



**INSTITUTO ECUATORIANO DE SEGURIDAD SOCIAL
CENTRO DE SALUD B QUININDÉ**



**2017
RENDICIÓN DE CUENTAS**
INSTITUTO ECUATORIANO DE SEGURIDAD SOCIAL

Centro de Salud B Quinindé - IESS

INFORME DE RENDICIÓN DE CUENTAS

CENTRO DE SALUD B QUININDÉ

DRA. MAYRA CEDEÑO ZAMBRANO

INSTITUTO ECUATORIANO DE SEGURIDAD SOCIAL

PERÍODO ENERO - DICIEMBRE 2017

ENTIDAD OPERATIVA DESCONCENTRADA

RUC: 0860046150001

Producción de los Servicios:

Tabla 1

ATENCIONES SERVICIO DE EMERGENCIA

MES	AÑO 2014	AÑO 2015	AÑO 2016	AÑO 2017
ENERO	849	524	1125	914
FEBRERO	855	612	1130	975
MARZO	846	622	1116	1237
ABRIL	573	873	796	818
MAYO	629	1096	751	1117
JUNIO	611	1055	834	1195
JULIO	692	732	875	1214
AGOSTO	471	819	952	1331
SEPTIEMBRE	700	987	978	1324
OCTUBRE	307	691	897	1443
NOVIEMBRE	274	695	748	1366
DICIEMBRE	412	797	684	1163
TOTAL	6589	9503	10886	14097

FUENTE: UNIDAD DE ESTADÍSTICAS CENTRO DE SALUD B QUININDE

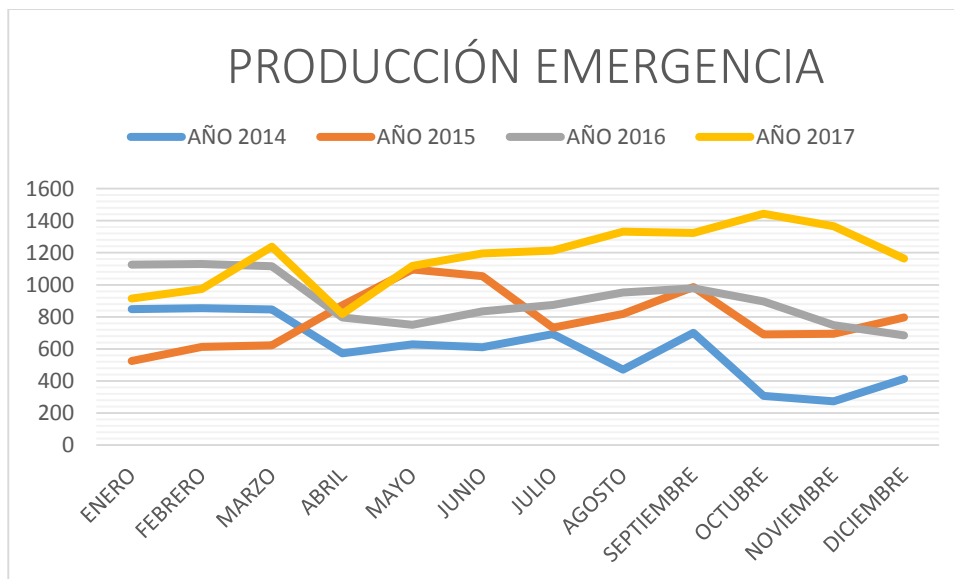


Gráfico 1

En el comportamiento de la tendencia de atenciones en el área de emergencia según la Tabla 1, durante los 4 últimos años, se observa picos durante los periodos de marzo y abril, que pudieron corresponderse algún proceso epidemiológico propio de la etapa invernal, durante los años 2016 y 2017 se observa un comportamiento que responde a patrones establecidos, que indican además una tendencia al incremento.

Tabla 2

PRODUCCIÓN CONSULTA EXTERNA ENERO A DICIEMBRE 2016 – 2017

	Enero	Febrero	Marzo	Abril	Mayo	Junio	Julio	Agosto	Septiembre	Octubre	Noviembre	Diciembre	Total
2016	3273	3074	3904	3577	3140	3134	3930	3341	2946	2546	2592	2525	35664
2017	2648	2176	3068	2860	2969	2944	3190	3536	2983	2997	2817	2852	35040

FUENTE: UNIDAD DE ESTADÍSTICAS CENTRO DE SALUD B QUININDE

Se observa un incremento de la demanda de la población hacia la consulta externa, el cual es mayormente evidenciado en el segundo semestre, debido que en el 2017 la misión médica cubana culmina sus prestaciones y se evidencia la disminución en el primer semestre.

1. Cobertura Institucional

El Cantón Quinindé se encuentra ubicado en la región Costa de la Provincia de Esmeraldas, cuenta con una población afiliada al seguro general de 14.605 y una población afiliada al seguro campesino de 14.467 que se divide en 6 dispensarios (El Cedro, El Libertador, Herrera, Las Golondrinas, Los arenales, Ronca tigrillo) para un total de 29.072 afiliados.

2. Implementación de políticas públicas para la igualdad

a. Igualdad intercultural.

Se organizó y ejecutó actividades culturales para los afiliados del Seguro General y Seguro Campesino con participación del adulto mayor.

b. Igualdad Generacional.

Los profesionales del Centro de Salud B Quinindé – IESS se encuentran capacitados para atender los diferentes grupos etáreos, brindando un servicio con calidad y calidez a todos nuestros afiliados.

c. Igualdad Discapacidades.

El Centro de Salud B Quinindé - IESS brinda atención médica tanto en consulta externa como en el área de Rehabilitación Física a las personas con cualquier tipo de discapacidad.

d. Igualdad de Género.

13.078 Afiliados Masculino.

15.997 Afiliados Femenino.

En el Centro de Salud B Quinindé – IESS se brinda atención médica dando importancia a la igualdad entre los géneros, ya que no es solo un derecho humano fundamental, sino la base necesaria para conseguir un mundo pacífico, próspero y sostenible.

3. Objetivos Institucionales

- Incrementar la calidad, calidez y oportunidad en el acceso y entrega de las prestaciones y servicios institucionales a nivel nacional.
- Incrementar la eficiencia del Instituto Ecuatoriano de Seguridad Social.
- Incrementar el desarrollo del talento humano del Instituto Ecuatoriano de Seguridad Social.
- Incrementar el uso eficiente de los recursos financieros y fondos prestacionales.

4. Ejecución programática y presupuestaria

Tabla 3

AREAS PROGRAMAS Y PROYECTOS	PRESUPUESTO CODIFICADO	PRESUPUESTO EJECUTADO	% CUMPLIMIENTO	MEDIO DE VERIFICACIÓN
TALENTO HUMANO	745.393,19	661.760,98	88,78	CEDULA PRESUPUESTARIA
INSUMOS	192.374,53	183.755,16	95,52	CEDULA PRESUPUESTARIA
MEDICAMENTOS	325.383,63	252.522,87	77,61	CEDULA PRESUPUESTARIA
GASTO TOTAL	1.843.331,75	1.456.984,97	79,04	CEDULA PRESUPUESTARIA

5. Procesos de contratación y compras públicas de bienes y servicios

Los procesos de contratación para la adquisición de bienes y servicios se realizan cumpliendo con el orden de procedimientos dinámicos, esto quiere decir iniciar con Catálogo Electrónico y Subasta Inversa, luego de esto se optará por los demás procedimientos de contratación previstos en la Ley de Contratación Pública.

Tabla 4


TIPO DE CONTRATACIÓN	ESTADO ACTUAL			
	Adjudicados		Finalizados	
	Número Total	Valor Total	Número Total	Valor Total
Ínfima Cuantía			65	169.456,93
Publicación				
Licitación				
Subasta Inversa Electrónica			3	118.240,00
Procesos de Declaratoria de Emergencia				
Concurso Público				
Contratación Directa				
Menor Cuantía				
Lista corta				
Producción Nacional				
Terminación Unilateral				
Consultoría				
Régimen Especial			1	29.954,83
Catálogo Electrónico			150	251.225,16
Cotización				
Ferias Inclusivas				
Otras				

6. Logros alcanzados

El Centro de Salud B Quinindé durante el periodo 2017 logro la adquisición de los siguientes bienes:

BIENES PARA EL ÁREA DE REHABILITACIÓN FÍSICA:

Se realizó la adquisición de un equipo Electro estimulador:



EL EQUIPO INCLUYE:


- 20 ELECTRODOS DE GOMA
- 20 ESPONJAS
- 2 PARES DE CABLES PARA PACIENTE
- 2 CABLES PARA EQUIPO
- 1 PUNTERO PARA PANTALLA TACTIL
- 1 GUARDAPOLVOS
- 1 MANUAL EN CD

JUEGOS DE BANDAS CON SUJECIÓN

- 4 BANDAS DE SUJECIÓN DE 30 CM (TOLERANCIA +/- 10%)
- 4 BANDAS DE SUJECIÓN DE 50 CM (TOLERANCIA +/- 10%)
- 4 BANDAS DE SUJECIÓN DE 70 CM (TOLERANCIA +/- 10%)
- 4 BANDAS DE SUJECIÓN DE 120 CM (TOLERANCIA +/- 10%)
- 1 CABLE DE PODER
- 1 FUENTE DE ALIMENTACION

BIENES PARA EL ÁREA DE LABORATORIO CLÍNICO:

Se realizó la adquisición de 3 microscopios modelo B-380:



BIENES PARA EL ÁREA DE TECNOLOGÍAS DE LA INFORMACIÓN:

Se realizó la adquisición de:

- 10 Computadoras
- 5 Impresoras





INSTITUTO ECUATORIANO DE SEGURIDAD SOCIAL CENTRO DE SALUD B QUININDÉ



7. Enajenación de bienes, expropiaciones y donaciones

Durante el año 2017 los departamentos de activos fijos y bodega no recibieron donaciones, así como tampoco se realizó expropiaciones ni enajenación de bienes.

8. Incorporación de recomendaciones y dictámenes por parte de las entidades de la Función de Transparencia y Control Social, y de la Procuraduría General del Estado

En el año 2017 en el Centro de Salud B Quinindé no se incorporaron recomendaciones ni dictámenes directos de organismos de control ya que no se realizó ningún Examen Especial durante este periodo, cabe recalcar que se reciben seguimientos de recomendaciones por parte de la Comisión Nacional de Seguimiento sobre exámenes realizados a otras unidades, al igual que se ejecutan las recomendaciones dispuestas por la Contraloría General del Estado a nuestra casa de salud, para lo cual se sigue dando trámite correspondiente al cumplimiento a través de las áreas responsables.

**“RENOVAR PARA ACTUAR,
ACTUAR PARA SERVIR”**