



Instructivo para subir la información de Rendición de Cuentas 2017, al portal web del IESS

Ingreso de Documentos por establecimiento

Una vez creado el usuario y asignados los permisos; se podrá cargar los documentos de cada establecimiento de la siguiente manera:

1. Ingresar a www.iess.gov.ec, preferiblemente a través del navegador “Internet Explorer”
2. Dar clic en la parte inferior de la pantalla en el botón **Rendición de Cuentas 2017**.

Si estabas en relación de dependencia
BENEFICIATE
Estos son los REQUISITOS:

- Tener 24 aportaciones en el mes
- Tener 6 aportaciones continuas antes del mes
- Estar cesante 60 días mínimo

* Aplica para las personas cesantes desde enero de 2016.
* No aplica en caso de cesante voluntario o de licencia.

SEGUROS | Salud | Cespeño | Riesgos del Trabajo | Pensiones

Institución | **Rendición de Cuentas 2017** | Contactenos | Intranet IESS | Denuncias | Preguntas Frecuentes | Formularios | Convocatorias



3. Dar clic en el botón **Acceder**.

Acceder

IESS | Institución | Afiliado | Empleador | Pensionista | Afiliación | Contáctenos | Ubícanos

Rendición de Cuentas 2017

IESS | Institución | Transparencia | Rendición de Cuentas 2017

Rendición de Cuentas 2017

FORMULARIO DE APORTES - CLIK AQUÍ

Notic

05-03-2018/Médicos HTMC reciben prem municipal por actua

4. Ingresar la Dirección de correo y la contraseña.

Institución - IESS

www.iess.gob.ec/es/ley-de-transparencia?p_p_id=58&p_p_lifecycle=0&p_p_state=maximized&p_p_mode=view&...

IESS | Institución | Afiliado | Empleador | Pensionista | Afiliación | Contáctenos | Ubícanos

Institución

IESS | Institución | Transparencia | Ley de transparencia

Login [Volver a la página índice](#)

Dirección de correo: iess.gob.ec

Contraseña

Recuérdame

Acceder

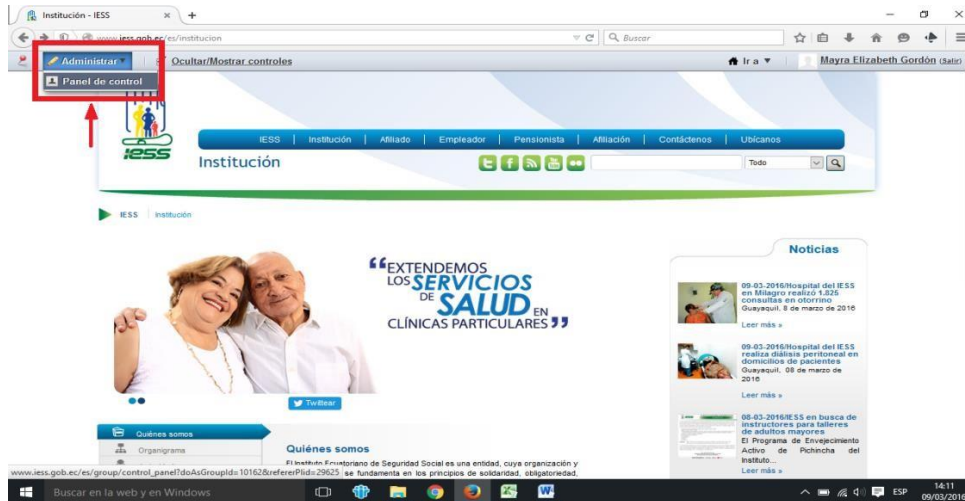
OpenID | Crear cuenta | He olvidado mi contraseña

Sala de Prensa | Preguntas Frecuentes | Denuncias | Convocatorias | Vinculos de Interés | Trabaje con nosotros | Formularios | Mapa del Sitio

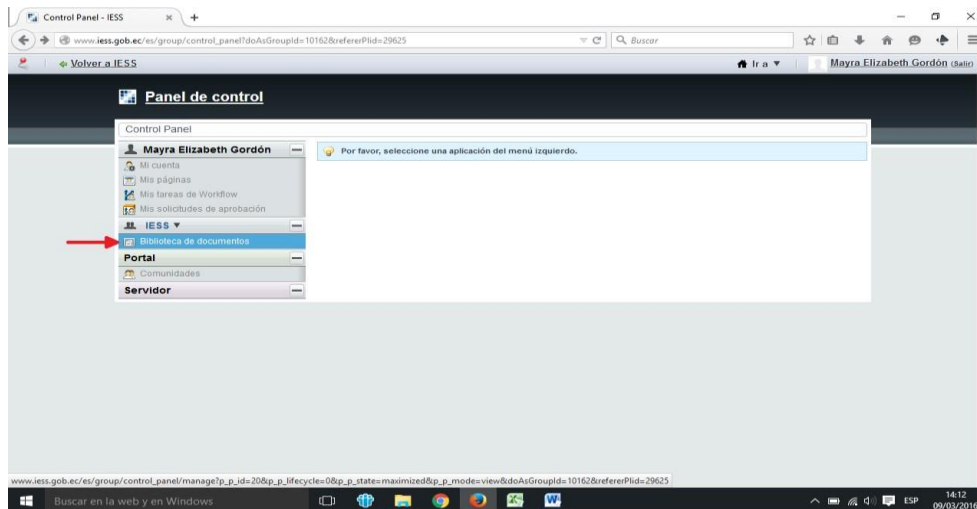
REPÚBLICA DEL ECUADOR



- Una vez ingresado en el sistema, en la parte superior se encuentra el menú **Administrar**; dar clic en la flecha y luego clic en la opción **Panel de Control**.



- En el menú izquierdo seleccionar la pestaña **Biblioteca de Documentos**, que se encuentra en la sección IESS.



7. Una vez ahí se desplegarán varias carpetas, escoger **Rendición de Cuentas 2017**.

Nombre	Número de carpetas	Número de documentos	Acciones
Codigos	0	2	Acciones
Comprobantes Pago 2015	0	1	Acciones
Comprobantes de Pago Comprobantes de Pago	0	1	Acciones
RESPALDOS	0	0	Acciones
Remates	0	1	Acciones
Rendicion Cuentas 2016 Subcarpetas: Azuay, Bolivar, Caniar, Carchi, Chimborazo, Más >	29	1	Acciones
Rendicion de Cuentas 2015 Subcarpetas: Azuay, Bolivar, Caniar, Carchi, Chimborazo, Más >	30	0	Acciones
Rendición de Cuentas 2017 Subcarpetas: Azuay, Bolivar, Caniar, Carchi, Chimborazo, Más >	29	0	Acciones
Rendicion de cuentas 2014 Subcarpetas: Azuay, Bolivar, Caniar, Carchi, Chimborazo, Más >	25	0	Acciones
Varios Subcarpetas: 2015, 2016, 2018, HTMLC, Impacto Ambiental, Más >	8	25	Acciones

8. Dentro de esta carpeta se encuentra la lista de Provincias y Unidades Médicas; escoger la dependencia que corresponda

Nombre	Número de carpetas	Número de documentos	Acciones
Azuay Subcarpetas: CAA Central Cuenca, Direccion Provincial de Azuay, Hospital Jose Carrasco Arteaga	3	0	Acciones
Bolivar Subcarpetas: CAA Guaranda, Direccion Provincial de Bolivar, UAA San Miguel Bolivar	3	0	Acciones
Caniar Subcarpetas: CAA AZOGUEZ, CAA LA TRONCAL, CENTRO DE REHABILITACION INTEGRAL Y ESPECIALIZADO AZOGUEZ, DIRECCION PROVINCIAL DE CANIAR, UAA CANIAR	5	0	Acciones
Carchi Subcarpetas: CAA TULCAN, DIRECCION PROVINCIAL DEL CARCHI, UAA EL ANGEL, UAA SAN GABRIEL	4	0	Acciones
Chimborazo Subcarpetas: CAA ALAUSI, CAA CHUNCHI, DIRECCION PROVINCIAL DE CHIMBORAZO, HOSPITAL DE RIORAMBA, UAA PARQUE INDUSTRIAL	5	0	Acciones
Cotacachi Subcarpetas: DIRECCION PROVINCIAL DE COTACACHI, HOSPITAL DE LATACUNGA	2	0	Acciones
El Oro Subcarpetas: CAA DINAS, DIRECCION PROVINCIAL DEL ORO, HOSPITAL DE MACHALA, UAA HUAQUILLAS, UAA PASAJE, Más >	8	0	Acciones



Felipe Sebastian Garcia...

Biblioteca de documentos

Carpeta raíz | Documentos recientes | Mis documentos | Buscar

Azuay « Atrás

Modificado por última vez 27/02/18 03:41 PM | 3 Subcarpetas | 0 Documentos

Subcarpetas

Nombre	Número de carpetas	Número de documentos	Acciones
CAA Central Cuenca Subcarpetas: Fase 0, Fase 1, Fase 2, Fase 3	4	0	Acciones
Dirección Provincial de Azuay Subcarpetas: Fase 0, Fase 1, Fase 2, Fase 3	4	0	Acciones
Hospital Jose Carrasco Arteaga Subcarpetas: Fase 0, Fase 1, Fase 2, Fase 3	4	0	Acciones

Mostrando 3 resultados.

Documentos

No hay documentos en esta carpeta.

Azuay

- Editar
- Eliminar
- Añadir subcarpeta
- Añadir documento
- Añadir acceso directo
- Acceder desde el escritorio

9. Dentro de la carpeta de cada establecimiento se encuentran varias subcarpetas: Fase 0, Fase 1, Fase 2, Fase 3 y Medios de verificación.

Por ejemplo Rendición de Cuentas 2017 → Azuay → CAA Central → Fase 0

Biblioteca de documentos ... x CAA Central - Biblioteca d... x

www.iess.gob.ec/es/group/control_panel/manage/-/document_library/view/6400525?p_state=maximized&doAsGroupId=10162&refe... | Buscar

Más visitados | Primeros pasos | Webmail IESS

Volver a IESS

Panel de control

Control Panel | IESS | Biblioteca de documentos | Rendición de Cuentas 2015 | Azuay | CAA Central

Mayra Elizabeth Gordón

Biblioteca de documentos

Carpeta raíz | Documentos recientes | Mis documentos | Buscar

CAA Central « Atrás

Modificado por última vez 25/02/18 03:08 PM | 5 Subcarpetas | 0 Documentos

Subcarpetas

Nombre	Número de carpetas	Número de documentos	Acciones
Anexos	0	0	Acciones
Fase 0	0	0	Acciones
Fase 1	0	0	Acciones
Fase 2	0	0	Acciones
Fase 3	0	0	Acciones

Mostrando 5 resultados.

Documentos

No hay documentos en esta carpeta.

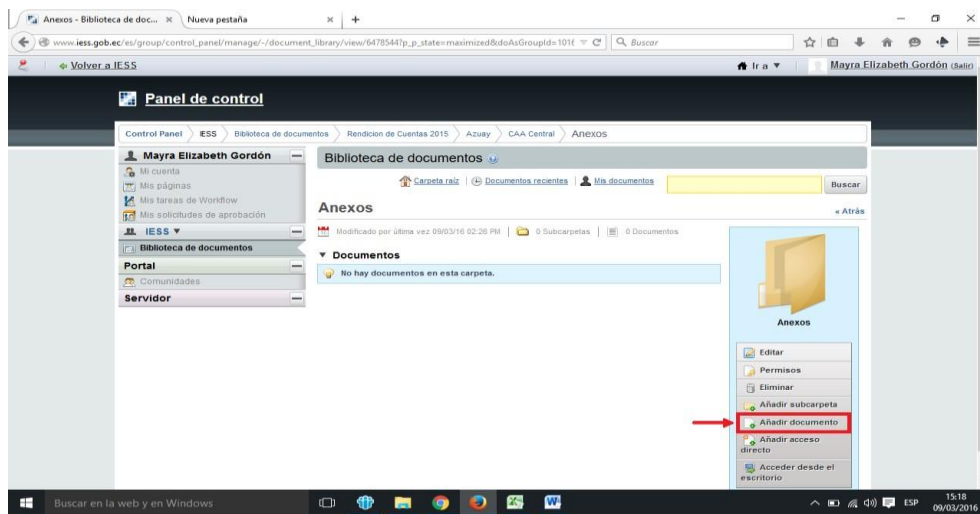
CAA Central

- Editar
- Eliminar
- Añadir subcarpeta
- Añadir documento
- Añadir acceso directo
- Acceder desde el escritorio

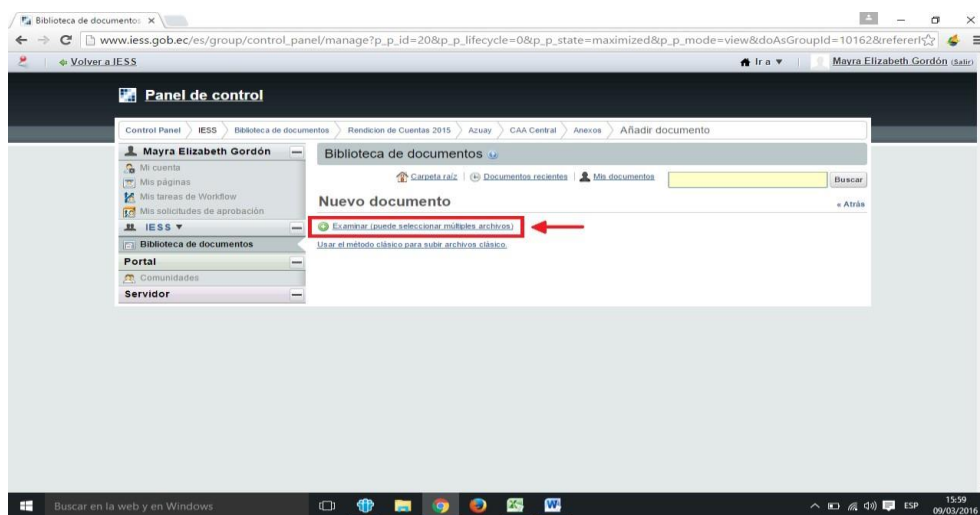
En éstas sub-carpetas se debe ingresar los anexos o medios de verificación bajo las siguientes consideraciones:

- Todos los archivos deben ser .pdf
- El nombre de todos los archivos no deben contener tildes, ñ, símbolos, signos o cualquier otro carácter que no sea alfanumérico
- Cada archivo no debe ser mayor a 14 MB (en el caso de que el archivo supere este tamaño, deberá ser dividido en varias partes)
- Los documentos que se deben cargar se detallan en el Anexo 1, de este instructivo

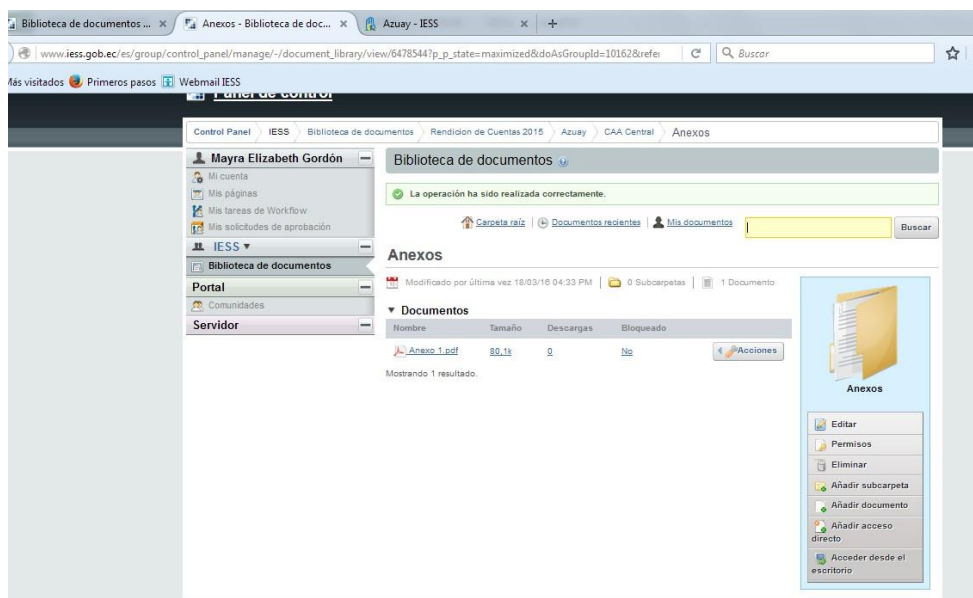
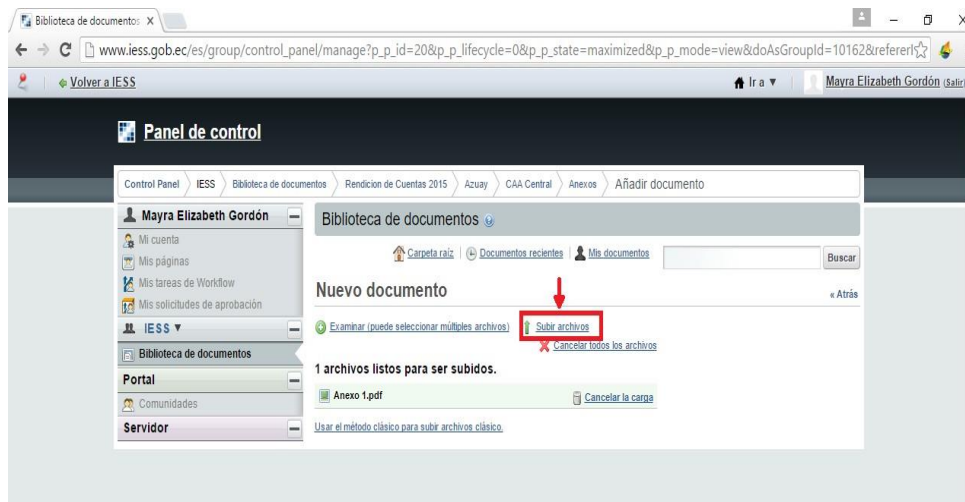
10. Ingresar a la carpeta que corresponda y dar clic en la opción Añadir Documento.



11. A continuación dar clic en Examinar (puede seleccionar múltiples archivos) y escoja el archivo en su computador.



12. Una vez escogido el documento de clic en **Subir archivos** y el proceso estará completo.
Esta acción debe ser repetida en cada carpeta y por cada documento.





13. Para la visualización y obtener el link del documento cargado, ubicarse en www.iess.gob.ec, dar clic en Rendición de Cuentas 2017 y a continuación ir hasta el final de la página y acceder en:

Zona x → Provincia x → Establecimiento x → Carpeta x → Documento cargado.

Si estabas en relación de dependencia **BENEFÍCIATE**
Estos son los **REQUISITOS:**

- Tener 24 aportaciones acumuladas
- Tener 6 aportaciones continuas antes del caso
- Estar cesante 60 días mínimo

SEGUROS Salud Compestno Riesgos del Trabajo Pensiones

Rendición de Cuentas 2017 | Contactenos | Intranet IESS | Denuncias | Preguntas Frecuentes | Formularios | Convocatorias

Información a Nivel Nacional

ZONA 1	ZONA 2	ZONA 3	ZONA 4	ZONA 5	ZONA 6
ZONA 7					

Azuay

- Dirección Provincial
- Hospital José Carrasco Arteaga
- U.A.A. Central

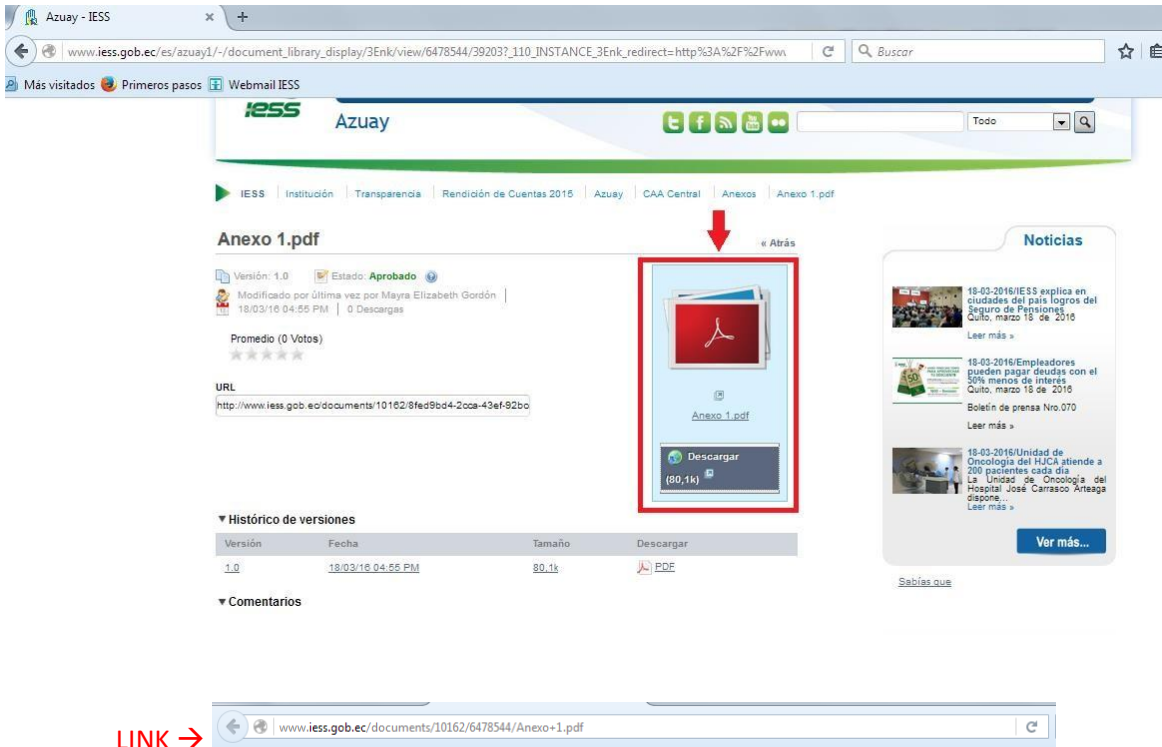
Cañar

- Dirección Provincial
- Hospital Azogues
- C.A.A. La Troncal
- U.A.A. Cañar

Morona Santiago

- Dirección Provincial
- U.A.A. Macas
- U.A.A. Squisá
- U.A.A. Gualequiza

14. Finalmente el link se obtiene dando clic sobre descargar



www.iess.gov.ec/es/azuay1/-/document_library_display/3Enk/view/6478544/39203?_110_INSTANCE_3Enk_redirect=http%3A%2F%2Fwww

IESS Azuay

IESS | Institución | Transparencia | Rendición de Cuentas 2015 | Azuay | CAA Central | Anexos | Anexo 1.pdf

Anexo 1.pdf

Versión: 1.0 Estado: **Aprobado**
Modificado por última vez por Mayra Elizabeth Gordón | 18/03/16 04:55 PM | 0 Descargas

Promedio (0 Votos)
★ ★ ★ ★ ★

URL
<http://www.iess.gov.ec/documents/10162/8fed9bd4-2cca-43ef-82bo>

▼ Histórico de versiones

Versión	Fecha	Tamaño	Descargar
1.0	18/03/16 04:55 PM	80,1k	PDE

▼ Comentarios

Noticias

- 18-03-2016/IESS explica en ciudades del país logros del Seguro de Pensiones. Quito, marzo 18 de 2016. Leer más >
- 18-03-2016/Empleadores pueden pagar deudas con el 50% menos de interés. Quito, marzo 18 de 2016. Leer más >
- Boletín de prensa Nro.070. Leer más >
- 18-03-2016/Unidad de Oncología del HUCA atiende a 200 pacientes cada día. La Unidad de Oncología del Hospital José Carrasco Arteaga dispone. Leer más >

Sabías que

Ver más...

LINK → www.iess.gov.ec/documents/10162/6478544/Anexo+1.pdf

Anexo 1

Matriz Rendición de cuentas

		Detalle del anexo
FASE 0	Conformación del Equipo de Rendición de Cuentas	Documento mediante el cual el establecimiento conformó el equipo de rendición de cuentas
	Diseño de la Propuesta del Proceso de Rendición de Cuentas	Circulares remitidas desde la Dirección Nacional de Planificación – Subdirección Nacional de Seguimiento y Evaluación, según corresponda para Direcciones Provinciales y Unidades Médicas.
FASE 1	Evaluación de la Gestión Institucional	Documentos mediante los cuales el equipo de rendición de cuentas recopiló la información para las matrices
	Llenado del Formulario de Informe de Rendición de Cuentas	Las matrices que fueron revisadas y avaladas por la Dirección Nacional de Planificación (archivo de Excel convertido en pdf)
	Redacción del Informe de Rendición de Cuentas	El informe descriptivo del contenido de las matrices
	Socialización interna y aprobación del Informe	Documento mediante el cual el equipo de rendición de cuentas socializó al interno del establecimiento el informe
FASE 2	Difusión del Informe de Rendición de Cuentas a través de distintos medios	Memorandos según corresponda
	Planificación de los eventos participativos	Fotografías tomadas durante la socialización de la presentación en los info channels (archivos convertidos en pdf)
	Realización del Evento de Rendición de Cuentas	Presentación de PowerPoint difundida la semana correspondiente. (.ppt convertida en .pdf)
	Fecha en que se realizó la Rendición de Cuentas ante la ciudadanía:	No requiere anexo, se justifica con los memorandos
	Lugar en donde se realizó la Rendición de Cuentas ante la ciudadanía:	No requiere anexo, se justifica con los memorandos
	Incorporación de los aportes ciudadanos en el Informe de Rendición de Cuentas	Archivo .pdf con los escaneados de los formularios de Aportes Ciudadanos
FASE 3	Entrega del Informe de Rendición de Cuentas al CPCCS, a través del ingreso del Informe en el sistema virtual.	Este apartado es de suma importancia y no puede ser omitido, pues es el aval de haber llenado las matrices en el sistema del CPCCS. (Posterior a la subida de los anexos al portal web del IESS) Este es un documento en .pdf que deberá ser generado hasta el 23 de marzo 2017.

Otras matrices

		Detalle del anexo
Anexos	Cobertura institucional	Documentos mediante los cuales se pueda evidenciar la veracidad de la información contenida en las matrices
	Planificación participativa	
	Mecanismos de participación	
	Nivel de cumplimiento de los compromisos asumidos con la comunidad	
	Control social	
	Difusión y comunicación de la gestión institucional	En la matriz de difusión y comunicación cada establecimiento establecerá los links que correspondan. En la matriz de transparencia y acceso, corresponden los siguientes links: http://www.iess.gob.ec/es/web/guest/ley-de-transparencia (Publicación en la pág. Web de los contenidos establecidos en el Art. 7 de la LOTAIP) http://www.iess.gob.ec/es/rendicion-de-cuentas-2015 (Publicación en la pág. Web del Informe de Rendición de Cuentas y sus medios de verificación establecido en el literal m, del Art. 7 de la LOTAIP)
	Planificación: articulación de políticas públicas al Plan Nacional del Buen Vivir	En la matriz de planificación: corresponden los siguientes links: https://www.iess.gob.ec/documents/10162/33703/C.D.474 (La institución tiene articulado el Plan Estratégico Institucional (PEI) al PNBV) http://www.iess.gob.ec/documents/10162/6438951/Resumen+del+Acta+No.+C.D.+673.pdf (La institución tiene articulado el POA al PNBV)
	Cumplimiento de la ejecución programática y presupuestaria	Documentos mediante los cuales se pueda evidenciar la veracidad de la información contenida en las matrices
	Procesos de contratación y compras públicas de bienes y servicios	
	Información referente a la enajenación de bienes	
Información referente a expropiaciones / donaciones		
Incorporación de recomendaciones y dictámenes por parte de las entidades de control		



*Renovar para actuar,
actuar para servir*

www.iessec.gob.ec



@IESSec



IESSecu



IESSec