

CENTRO DE ESPECIALIDADES SUR OCCIDENTAL

INFORME DE ATENCION AL ADULTO MAYOR EN EL CESO ÑO 2017

EQUIPO MULTIDISCIPLINARIO:

Dra. Livia Camacho

Dra. Rita Saritama

Lcda. Tanya Nolivos

Lcda. Zoila Sánchez

Psicóloga Carla Mora



Diciembre 2017

CENTRO DE ESPECIALIDADES SUR OCCIDENTAL

INFORME DE ATENCION A LOS ADULTOS MAYORES EN EL CESO AÑO 2017

La atención para los Adultos mayores se realizó a partir del mes de Enero. Se atiende los días lunes de 10H00 a 13H00.

El equipo responsable de brindar atención y apoyo al adulto mayor es:

Dra. Rita Saritama

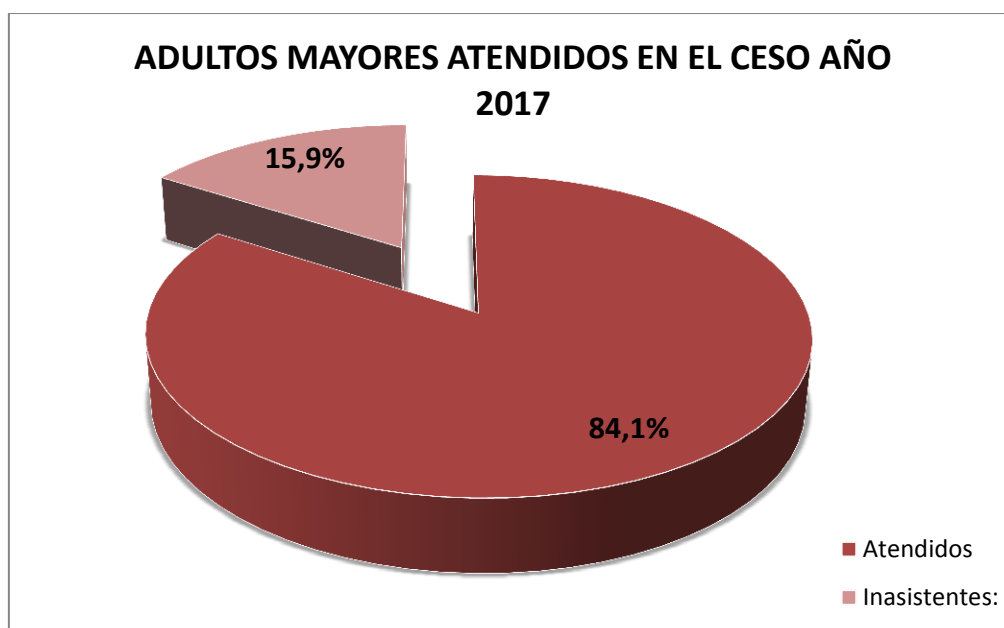
Psicóloga Carla Mora

Lcda. Tanya Nolivos

Lcda. Zoila Sánchez

Desde el mes de Enero a diciembre del año 2017 se programó atender a 322 Pacientes, se atendieron a 271 Adulto mayores, y no asistieron 51 pacientes

ADULTOS MAYORES ATENDIDOS EN EL CESO AÑO 2017



Como se puede observar en el gráfico se atendieron al 84,1% (271) adultos mayores que se programó atender, y tenemos un 15,8% (51) de inasistencia.

ADULTOS MAYORES ATENDIDOS POR SEXO EN EL CESO AÑO 2017

MES	MASCULINO	FEMENINO	TOTAL
Enero	8	24	32
Febrero	9	14	23
Marzo	4	10	14
Abril	8	18	26
Mayo	12	13	25
Junio	12	11	23
Julio	8	10	18
Agosto	10	17	27
Septiembre	8	5	13
Octubre	7	20	27
Noviembre	15	10	25
Diciembre	8	10	18
TOTAL	109	162	271

ADULTOS MAYORES ATENDIDOS POR SEXO EN EL CESO AÑO 2017



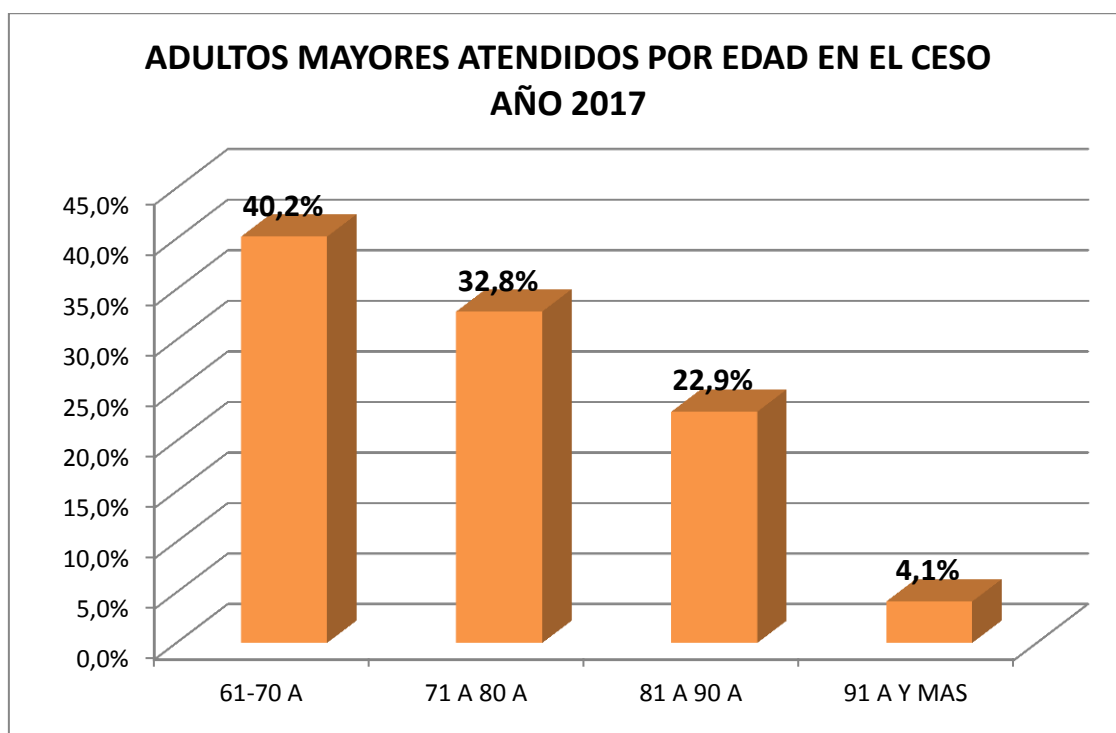
Como se observa en el gráfico de los adultos mayores atendidos en el año 2017 el mayor porcentaje el 59,8 % (162), corresponden al sexo femenino, y un 40,2 % (109) son de sexo masculino,

ADULTOS MAYORES ATENDIDOS POR GRUPO DE EDAD EN EL CESO AÑO 2017

EDAD	FRECUENCIA	PORCENTAJE
61 A 70 AÑOS	109	40,2
71 A 80 AÑOS	89	32,8
81 A 90 AÑOS	62	22,9
91 Y MAS	11	4,1
TOTAL	271	100

Como se puede observar en la tabla la mayoría de adultos mayores atendidos el mayor porcentaje el 40,2% (109), corresponden a la edad de 61 a 70 años y un porcentaje menor el 4,1% (11) son de 91 años y más.

ADULTOS MAYORES ATENDIDOS POR GRUPO DE EDAD EN EL CESO AÑO 2017

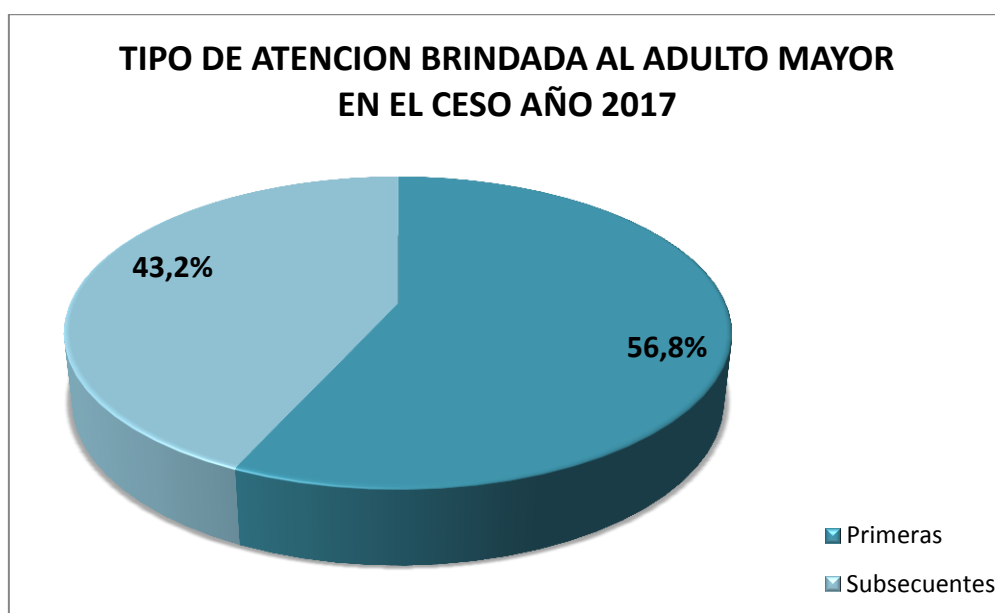


TIPO DE ATENCION BRINDADA A LOS ADULTOS MAYORES EN EL CESO EN EL AÑO 2017

TIPO ATENCION	FRECUENCIA	PORCENTAJE
PRIMERA	154	56,8
SUBSECUENTE	117	43,2
TOTAL	271	100

De las atenciones brindadas a los adultos mayores el 56,8 % (154), corresponden a 1ras Consultas, y un 43,2% (117) son consultas subsecuentes

ATENCIONES PRIMERAS Y SUBSECUENTES EN ADULTOS MAYORES EN EL CAASO AÑO 2017



AUDIOMETRIAS REALIZADAS A LOS ADULTOS MAYORES EN EL CESO AÑO 2017

MES	PACIENTES
Enero	8
Febrero	10
Marzo	5
Abril	7
Mayo	7
Junio	6
Julio	8
Agosto	6
Septiembre	5
Octubre	6
Noviembre	8
Diciembre	8
TOTAL	84

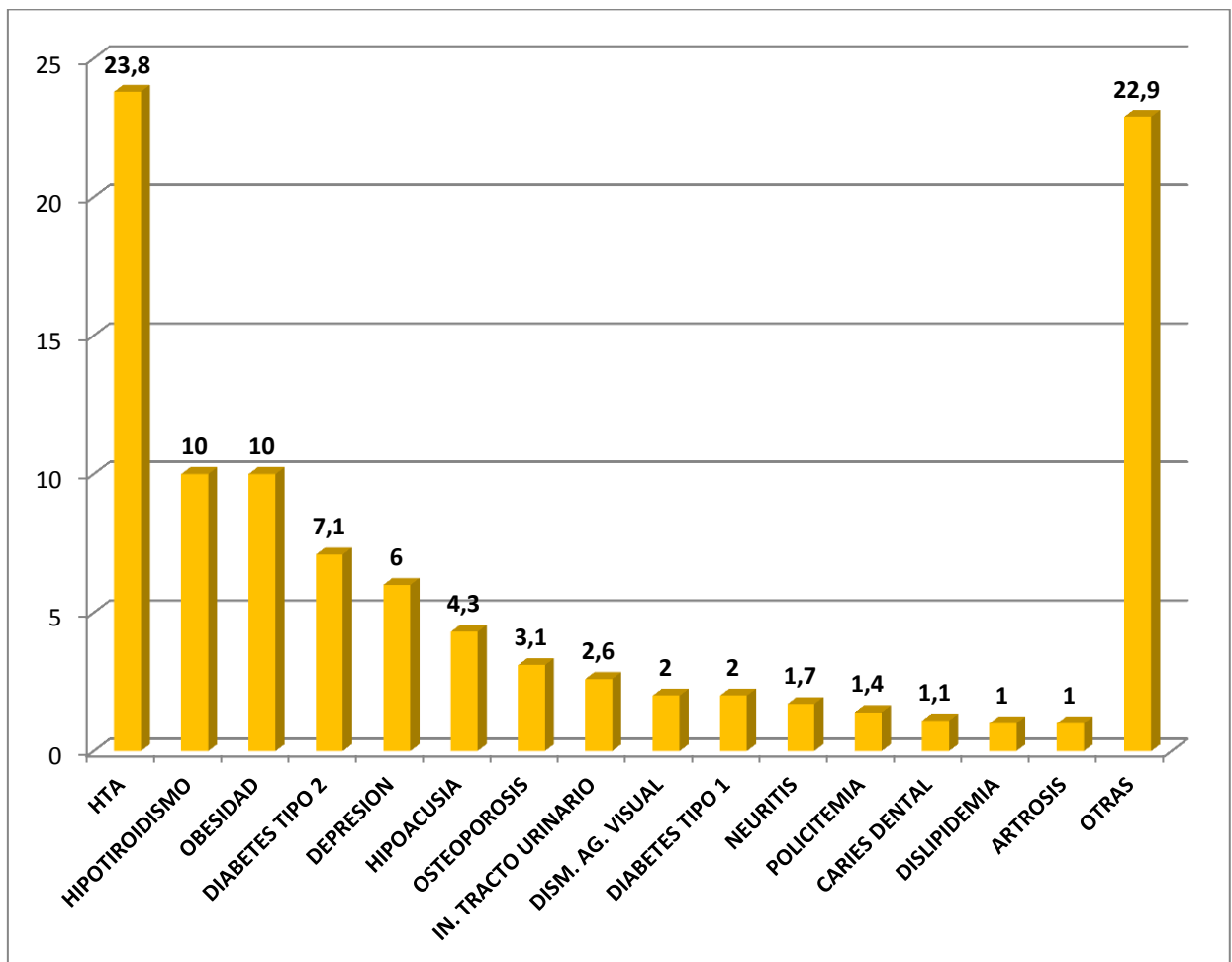
Como se puede observar se han realizado 84 Audiometrías a los Adultos mayores que acuden a control.

PRINCIPALES CAUSAS DE MORBILIDAD EN LOS ADULTOS MAYORES EN EL CESO EN EL AÑO 2017

PATOLOGIA	CASOS	PORCENTAJE
HTA	83	23,8
HIPOTIROIDISMO	35	10
OBESIDAD	35	10
DIABETES TIPO 2	25	7,1
DEPRESION	21	6
HIPOACUSIA	15	4,3
OSTEOPOROSIS	11	3,1
INF. TRACTO URINARIO	9	2,6
DISM. AGUDEZA VISUAL	7	2
DIABETES TIPO 1	7	2
NEURITIS	6	1,7
POLICITEMIA	5	1,4
CARIES DENTAL	4	1,1
DISLIPIDEMIA	3	1
ARTROSIS	3	1
OTRAS	80	22,9
TOTAL	349	100

Como se puede observar dentro de las principales causas de morbilidad en los adultos mayores se encuentra la HTA con 23,8% (83), seguido del hipotiroidismo y obesidad con 10% (35), también se encuentran la Diabetes, Depresión e Hipoacusia.

PRINCIPALES CAUSAS DE MORBILIDAD EN LOS ADULTOS MAYORES EN EL CESO EN EL AÑO 2017



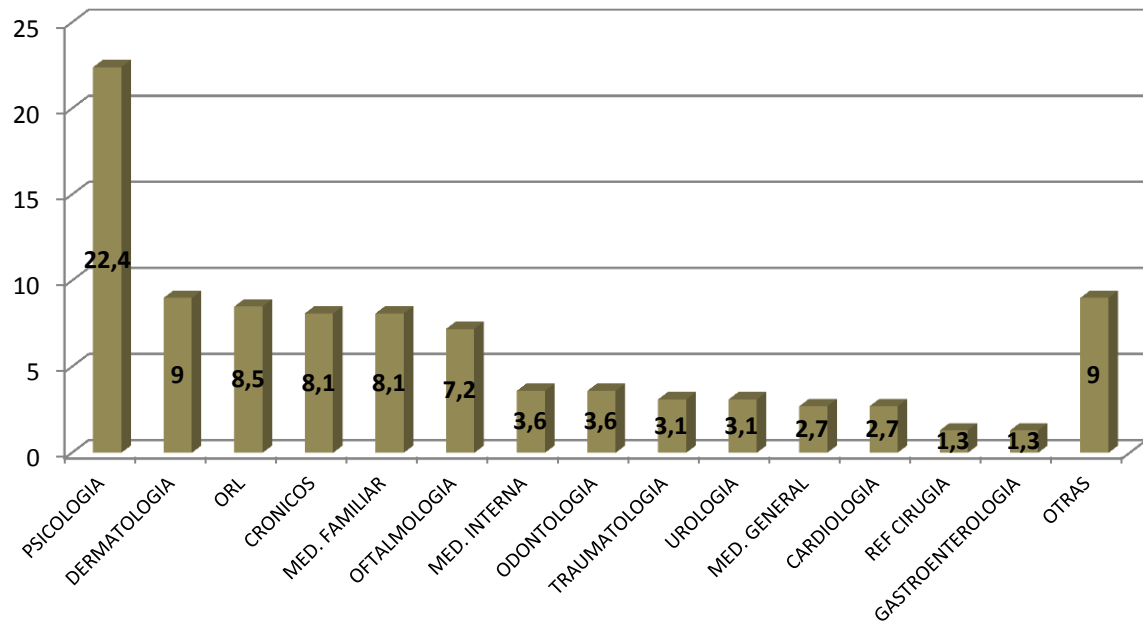
INTERCONSULTAS SOLICITADAS PARA LOS ADULTOS MAYORES EN EL CESO AÑO 2017

ESPECIALIDAD	PACIENTES	PORCENTAJE
PSICOLOGIA	50	22,4
DERMATOLOGIA	20	9,0
ORL	19	8,5
CRONICOS	20	9,0
MED. FAMILIAR	18	8,1
OFTALMOLOGIA	18	8,1
MED. INTERNA	16	7,2
ODONTOLOGIA	8	3,6
TRAUMATOLOGIA	8	3,6
UROLOGIA	7	3,1
MED. GENERAL	7	3,1
CARDIOLOGIA	6	2,7
REF CIRUGIA	3	1,3
GASTROENTEROLOGIA	3	1,3
OTRAS	20	9,0
TOTAL	223	100,0

El mayor porcentaje de las interconsultas solicitadas corresponden a Psicología el 22,4% (50), el 9% (20), se realizaron a dermatología, un 8 y 9% de Interconsultas se realizaron a Crónicos y Medicina Familiar ya que la mayoría de pacientes presentan, HTA, Diabetes, Hipotiroidismo, el 8,5% (19), se realizaron a Otorrinolaringología por problemas de hipoacusia. Debiendo mencionar que desde el año anterior se realizan Audiometrías a los Adultos mayores.

INTERCONSULTAS SOLICITADAS PARA LOS ADULTOS MAYORES EN EL CESO AÑO 2017

INTERCONSULTAS REALIZADAS EN LOS ADULTOS MAYORES EN EL CESO AÑO 2017



ACTIVIDADES REALIZADAS CON LOS ADULTOS MAYORES EN EL CESO EN EL AÑO 2017

1. Es importante mencionar que una de las actividades importantes que se realizó es la entrega de lentes a los Adultos mayores y enfermos crónicos en el mes de Octubre.
2. Realización de Audiometrías y Citas en Podología

CONCLUSIONES:

De la atención brindada a los adultos mayores hemos podido observar:

1. Por lo general los pacientes acuden solos a la Consulta médica, es importante solicitar que acudan acompañados ya que en ocasiones, se olvidan de retirar la medicación, de realizarse los exámenes e incluso sufren accidentes.
2. Los pacientes llegan atrasados a las Citas
3. Es importante mencionar que en este año se realizaron audiometrías a los Adultos mayores, determinando que un porcentaje considerable presentan hipoacusia.
4. Hay pacientes Diabéticos e Hipertensos mal controlados, no colaboran con Dieta, por lo general son los que viven solos.
5. La mayoría presentan Problemas de angustia y depresión por lo que es muy importante el apoyo Psicológico que se les pueda brindar, por lo que solicitamos que la Psicóloga siga siendo parte del Equipo.

Atentamente

Dra. Rita Saritama

Psicóloga Carla Mora

Lcda. Zoila Sánchez

Lcda. Tanya Nolivos