



CENTRO DE ATENCIÓN AMBULATORIA IESS QUEVEDO
RUC: 1260028900001

OFICIO N° 422301101-0015

Quevedo, 02 de febrero 2018.

Ingeniera,

Adriana Alban Zurita

Oficinista Responsable de Ingreso de Información de Rendición de Cuenta año 2017 del Centro de Salud B Quevedo.


En atención al Oficio S/N, de fecha 19-01-2018, remitido por Usted, adjunto al presente sírvase en recibir el informe de producción Estadística, IESSPR del año 2017, información que reposa en los archivos de este Centro de Salud.



Atentamente,

INSTITUTO ECUATORIANO DE SEGURIDAD SOCIAL
CENTRO SALUD B QUEVEDO

MGS. CAMPUZANO HOLGUIN ANA LUISA
DIRECTORA ADMINISTRATIVA ENCARGADA

Lcda. Ana Campuzano Holguín. Mgs.
Directora Administrativa Encargada
Del Centro de Salud B- Quevedo

Recibido

02.02.2018
Ing Abg
Oficinista CSB 8:20.

Elaborado por	Ana Campuzano Holguín	
Revisado y Autorizado por	Mgs. Ana Campuzano H	
Fecha	02/02/2018	

Articulación del Plan Operativo Anual (POA) a las funciones/competencias/objetivos estratégicos o institucionales de la entidad

FUNCIONES/COMPETENCIAS/OBJETIVOS ESTRATÉGICOS/OBJETIVOS INSTITUCIONALES DE LA INSTITUCIÓN	VINCULAR LAS METAS ESTABLECIDAS EN EL POA A LAS FUNCIONES/ COMPETENCIAS / OBJETIVOS ESTRATÉGICOS / OBJETIVOS INSTITUCIONALES DE LA INSTITUCIÓN
1. Incrementar la calidad, calidez y oportunidad en el acceso y entrega de las prestaciones y servicios institucionales a nivel nacional	Incrementar la calidad, calidez y cobertura en la prestación de los servicios de salud
3. Incrementar la eficiencia del Instituto Ecuatoriano de Seguridad Social	Incrementar la eficiencia operacional Incrementar la calidad, calidez y cobertura en la prestación de los servicios de salud
4. Incrementar el desarrollo del talento humano del Instituto Ecuatoriano de Seguridad Social	3. Incrementar las capacidades técnicas y administrativas del Talento Humano
7. Incrementar el uso eficiente de los recursos financieros y fondos prestacionales	4. Incrementar el uso eficiente de los recursos financieros


 INSTITUTO ECUATORIANO DE SEGURIDAD SOCIAL
 CENTRO SALUD B QUEVEDO

 MGS CAMPUZANO POTGUIN ANA LUISA
 DIRECTORA ADMINISTRATIVA ENCARGADA
 C.C. 1203377823

NIVEL	N.- DE UNIDADES	COBERTURA	N. USUARIOS Y USUARIAS	GÉNERO	NACIONALIDADES O PUEBLOS	MEDIO DE VERIFICACIÓN
Cantonal:	1	Quevedo, Valencia, Mocache, Buena Fe, y Quinsaloma; en la Provincia del Cotopaxí, los cantones: La Mana y Pangua; en la Provincia del Guayas, el cantón Empalme, Balzar y finalmente en la Provincia de Manabí el cantón Pichincha.	21361	Masculino 10753, Femenino 10608	Mestizo	

INSTITUTO ECUATORIANO DE SEGURIDAD SOCIAL
 CENTRO SALUD QUEVEDO

 MGS CAMPUZANO HOLGUIN ANA LUISA
 DIRECTORA ADMINISTRATIVA ENCARGADA
 CC: 1203377823

CONSULTA EXTERNA	19,030	0	19,030	PRIMERAS CONSULTAS EN EL AÑO	SEG. SALUD	RIESGO TRABAJ.	VOLUNTAR.	CONYUGE	MEJOR 6 AÑOS	JUBILD.	S.S.C.	MONTEPIO	NO AFILIADO	TOTAL	HORAS LABORADAS
PRIM. CON. EN EL AÑO	0			0	0	0	0	0	0	0	0	0	0	0	0
ACTIVOS	0			0	0	0	0	0	0	0	0	0	0	0	0
SEG. DE SALUD IND. FAM.	11,667			0	0	0	0	0	0	0	0	0	0	0	0
SEG. RIESGOS DEL TRABAJO	0			0	0	0	0	0	0	0	0	0	0	0	0
VOLUNTARIOS	419			0	0	0	0	0	0	0	0	0	0	0	0
SB TOTAL	12,086			0	0	0	0	0	0	0	0	0	0	0	0
CONYUGE	586			0	0	0	0	0	0	0	0	0	0	0	0
HUJOS < 6 AÑOS	4,300			0	0	0	0	0	0	0	0	0	0	0	0
JUBILADO	4,898			0	0	0	0	0	0	0	0	0	0	0	0
S.S.C.	1,168			0	0	0	0	0	0	0	0	0	0	0	0
MONTEPIO	702			0	0	0	0	0	0	0	0	0	0	0	0
NO AFILIADO	2,131			0	0	0	0	0	0	0	0	0	0	0	0
TOTAL	19,119			0	0	0	0	0	0	0	0	0	0	0	0
SEXO															
HOMBRE	9,620														
MUJER	9,410														
TOTAL	19,030														
GRUPO DE EDAD															
MEJOR UN MES	8														
DE 1 A 11 MESES	302														
DE 1 A 14 AÑOS	3,428														
DE 15 A 40 AÑOS	6,533														
DE 41 A 60 AÑOS	5,719														
61 Y MAS AÑOS	3,040														
TOTAL	19,030														
POR ENFERMEDAD															
PRIMERAS	16,637			0	0	0	0	0	0	0	0	0	0	0	0
SUBSECUENTES	2,482			0	0	0	0	0	0	0	0	0	0	0	0
TOTAL	19,119			0	0	0	0	0	0	0	0	0	0	0	0
INTERCONSULTAS															
SOLICITADAS	500			0	0	0	0	0	0	0	0	0	0	0	0
ATENDIDAS	0			0	0	0	0	0	0	0	0	0	0	0	0
ORDENES	19,619			0	0	0	0	0	0	0	0	0	0	0	0
No. RECETAS PRESCRITAS	34,275			0	0	0	0	0	0	0	0	0	0	0	0
No. DIAS REPOSOS	16,637			0	0	0	0	0	0	0	0	0	0	0	0
ORDENES HOSPITALIZACION	2,482			0	0	0	0	0	0	0	0	0	0	0	0
CIRUGIAS MENORES	0			0	0	0	0	0	0	0	0	0	0	0	0
ALTAS MEDICAS	1,301			0	0	0	0	0	0	0	0	0	0	0	0
INDICADORES															
COBERTURA AFILIADO AÑO	0.00														
CONCENTRACION DE CONSULTAS	1.15														
PROMEDIO CONSULTAS POR HORA	5.97														
PROM. RECET. PRESCR. POR CONSULTA	1.79														
PROMEDIO DIARIO DE CONSUL.	2.67														
PORCENT. CONSUL. POR PROGRAMA	238.89														
	0.00														

OBSERVACIONES

#, NOMBRE?	INDICADORES
	COBERTURA AFILIADO AÑO
	CONCENTRACION DE CONSULTAS
	PROMEDIO CONSULTAS POR HORA
	PROM. RECET. PRESCR. POR CONSULTA
	PROM. HOS. TRAB. MED. / DIA
	PROMEDIO DIARIO DE CONSUL.
	PORCENT. CONSUL. POR PROGRAMA

ELABORADO Y APROBADO POR:

LIC. ANA CAMPUZANO HOLGUIN MAE
DIRECTORA ADMINISTRATIVA (E)
FECHA 30-10-2017

INSTITUTO ECUATORIANO DE SEGURIDAD SOCIAL
CENTRO SALUD B QUEVEDO

MGS. CAMPUZANO HOLGUIN ANA LIDIA
DIRECTORA ADMINISTRATIVA (E)

INFORME ESTADISTICO DESDE ENERO HASTA EL 18 DE ABRIL 2017:

ESPECIALIDADES	2017		UNIDAD MEDICA			GRUPOS DE EDAD								CONSULTA			INTERCONSUL.				ORDENES			
	No. DE MEDICOS	SEXO	SEXO		UNIDAD MEDICA			TOTAL	GRUPOS DE EDAD			CONSULTA			SOLICITADAS	ATENIDAS	No. RECETAS	No. DIAS REPOSO	ORDEN HOSPITALIZACION	CIRUGIAS MENORES	ALTAS MEDICAS			
			HOMBRES	MUJERES	MEJOR UN MES	DE 1 A 11 MESES	DE 1 A 14 AÑOS		DE 15 A 40 AÑOS	DE 41 A 60 AÑOS	DE 61 Y MAS	TOTAL	PRIMERAS	SUBSECUENTES								ORDEN HOSPITALIZACION	CIRUGIAS MENORES	ALTAS MEDICAS
CARDEOLOGIA	0	0	0	0	0	0	0	0	0	0	0	0	0	0	0	0	0	0	0	0	0	0		
CIRUGIA CARDIOTORAC	0	0	0	0	0	0	0	0	0	0	0	0	0	0	0	0	0	0	0	0	0	0		
CIRUGIA GENERAL	0	0	0	0	0	0	0	0	0	0	0	0	0	0	0	0	0	0	0	0	0	0		
CIRUGIA MAXILOFACIAL	0	0	0	0	0	0	0	0	0	0	0	0	0	0	0	0	0	0	0	0	0	0		
CIRUGIA PLAGIA	0	0	0	0	0	0	0	0	0	0	0	0	0	0	0	0	0	0	0	0	0	0		
CIRUGIA VASCULAR	0	0	0	0	0	0	0	0	0	0	0	0	0	0	0	0	0	0	0	0	0	0		
DERMATOLOGIA	1	327	335	662	7	150	264	161	80	662	555	7	35	31	1,314	84	0	0	0	0	0	0		
ENDOCRINOLOGIA	0	0	0	0	0	0	0	0	0	0	0	0	0	0	0	0	0	0	0	0	0	0		
GASTROENTEROLOGIA	0	0	0	0	0	0	0	0	0	0	0	0	0	0	0	0	0	0	0	0	0	0		
GINECOLOGIA	3	82	82	82	0	0	51	26	5	82	66	16	15	9	194	48	0	0	0	0	0	23		
HEMATOLOGIA	0	0	0	0	0	0	0	0	0	0	0	0	0	0	0	0	0	0	0	0	0	0		
INFECTOLOGIA	0	0	0	0	0	0	0	0	0	0	0	0	0	0	0	0	0	0	0	0	0	0		
MEDIC FISICA Y REHAB	0	0	0	0	0	0	0	0	0	0	0	0	0	0	0	0	0	0	0	0	0	0		
MEDICINA GENERAL	6	3,860	4,372	8,232	0	793	4,036	2,617	786	8,232	7,622	610	2,418	7,278	16,586	2,590	0	0	0	0	0	235		
MEDICINA INTERNA	1	975	858	1,833	0	1	190	645	797	1,833	1,542	291	626	504	5,488	205	0	0	0	0	0	0		
MEDICINA PREVENTIVA	0	726	625	1,351	0	29	577	475	270	1,351	1,278	73	435	435	0	0	0	0	0	0	0	0		
NEFROLOGIA	0	0	0	0	0	0	0	0	0	0	0	0	0	0	0	0	0	0	0	0	0	0		
NEONATOLOGIA	0	0	0	0	0	0	0	0	0	0	0	0	0	0	0	0	0	0	0	0	0	0		
NEUMOLOGIA	0	0	0	0	0	0	0	0	0	0	0	0	0	0	0	0	0	0	0	0	0	0		
NEUROLOGIA	0	0	0	0	0	0	0	0	0	0	0	0	0	0	0	0	0	0	0	0	0	0		
NEUROLOGIA	0	0	0	0	0	0	0	0	0	0	0	0	0	0	0	0	0	0	0	0	0	0		
NEUROLOGIA	0	0	0	0	0	0	0	0	0	0	0	0	0	0	0	0	0	0	0	0	0	0		
OBSTETRICIA	0	0	0	0	0	0	0	0	0	0	0	0	0	0	0	0	0	0	0	0	0	0		
OPTALMOLOGIA	0	0	0	0	0	0	0	0	0	0	0	0	0	0	0	0	0	0	0	0	0	0		
ONCOLOGIA	0	0	0	0	0	0	0	0	0	0	0	0	0	0	0	0	0	0	0	0	0	0		
VISTAS A DOMICILIO	0	186	76	262	0	0	64	68	128	262	183	79	39	39	383	1,434	8	0	0	0	0	51		
PEDIATRIA	3	1,139	1,120	2,259	8	269	1,962	0	0	2,259	2,254	5	1,074	562	3,514	8	0	0	0	0	0	0		
PROCTOLOGIA	0	0	0	0	0	0	0	0	0	0	0	0	0	0	0	0	0	0	0	0	0	0		
PSIQUIATRIA	1	831	829	1,660	0	2	33	498	704	423	1,660	893	474	317	1,535	1,306	0	0	0	0	0	596		
TRAUMATOLOGIA	1	464	395	859	0	1	49	304	295	210	859	160	301	137	1,256	1,111	0	0	0	0	0	396		
UROLOGIA	1	538	135	673	0	0	19	155	246	253	673	247	197	21	1,344	10	0	0	0	0	0	0		
MEDICI FAMILIAR	1	574	583	1,157	0	23	370	384	282	88	1,157	17	282	282	1,067	2,041	0	0	0	0	0	0		
TOTAL	15	9,620	9,410	19,030	8	302	3,428	5,719	3,040	19,030	16,637	2,482	9,615	32,681	5,787	0	0	0	0	0	0	1,301		

FARMACIA		ODONTOLOGIA	
ACTIVOS	3	RESINAS	661
SEG. DE SALUD IND. FAM.	1680	SIMPLES	482
SEG. RIESGOS DEL TRABAJO	1189	COMPUESTAS	172
VOLUNTARIOS	0	COMPLEJAS	1315
SB TOTAL	2869	TOTAL	1979
CONYUGE	1039	AMALGAMAS	12
HUJOS < 6 AÑOS	7684	SIMPLES	2
SB TOTAL	8723	COMPUESTAS	1
JUBILADO	2793	COMPLEJAS	15
S.S.C.	1518	TOTAL	1352
MONTEPIO	771	No. PIEZAS RESTAURADAS	315
SB TOTAL	5082	EXDONDONCIAS	0
NO AFILIADO	500	PERIODONCIAS	238
TOTAL	40.430	CURETAGE SUBGINGIVAL	0
SEXO	0	GINGIVECTOMIA PLASTIA	0
HOMBRE	0	FERULIZACION	0
MUJER	0	TOTAL	238
GRUPO DE EDAD	0	ENDONDONCIA	5
MEJOR UN MES	0	PULPECTOMIA UNIRADIC	1
DE 1 A 11 MESES	0	PULPECTOMIA MULTIRAD	0
DE 1 A 14 AÑOS	0	DESVITAL - MONIFIC	6
DE 15 A 40 AÑOS	0	TOTAL	6
DE 41 A 60 AÑOS	0	CIRURIA	0
61 Y MAS AÑOS	0	EXDONDONCIA A COLGAJO	0
SB TOTAL	38269	DENTOMAXILAR	0
CONSULTA EXTERNA	0	MAXILO FACIAL	0
HOSPITALIZACION	2058	BIOPSIAS	0
EMERGENCIAS	103	TOTAL	0
OTRAS UNIDADES	40.430	OBSERVACIONES	
TOTAL DESPACHADAS	40.430	INFORME ESTADISTICO 2017	
INDICADORES			
% EFECTIVIZACION RECETAS	117.96	RESINAS	661
PROMD. DESPAC. CONS.EXT	2.00	SIMPLES	482
PROMD. DESPAC. EMERGENCIA	0.65	COMPUESTAS	172
PROMD. DESPAC. POR EGRESO	#REF!	COMPLEJAS	1315
PROMD. DESPAC. / DIA. ESTADA	#REF!	TOTAL	1979
		AMALGAMAS	12
		SIMPLES	2
		COMPUESTAS	1
		COMPLEJAS	15
		TOTAL	1352
		No. PIEZAS RESTAURADAS	315
		EXDONDONCIAS	0
		PERIODONCIAS	238
		CURETAGE SUBGINGIVAL	0
		GINGIVECTOMIA PLASTIA	0
		FERULIZACION	0
		TOTAL	238
		ENDONDONCIA	5
		PULPECTOMIA UNIRADIC	1
		PULPECTOMIA MULTIRAD	0
		DESVITAL - MONIFIC	6
		TOTAL	6
		CIRURIA	0
		EXDONDONCIA A COLGAJO	0
		DENTOMAXILAR	0
		MAXILO FACIAL	0
		BIOPSIAS	0
		TOTAL	0
		INDICADORES	
		CONS. ODONT. POR HORA	3.11
		RESTAURAC. POR EXTRACCION	2.24
		HORAS LABOR. ODONT. DIA	
		T.O.T. ODONTOL. POR HORA	1.39
		PROMD. ATENCION POR HORA	
		TOTAL	
		REHABILITACION	
		PROTESIS PARCIAL	7
		PROTESIS TOTAL	0
		CEMENTACION CORONAS	0
		REPARACION PROTESIS	0
		AJUSTE OCLUSAL	303
		TOTAL	310
		EXAMEN HISTOPATOLOGICO	0
		MEDICINA ORAL	0
		EMERGENCIAS	3841
		ALTAS	0
		No. RECETAS PRESCRITAS	524
		RAYOS X	
		PERIAPICALES	24
		OCUSALES	0
		PANORAMICAS	0
		TOTAL	24
		TRATAMIENTO BASICO	
		PROFILAXIS	1023
		APLICACION DE FLUOR	436
		SELLANTES	164
		SETURACION PROVISIONAL	180
		No. DE IONOMEROS	12
		TOTAL	1815

ELABORADO Y APROBADO POR:

LIC. ANA CAMPUZANO HOLGUIN MAE
DIRECTORA ADMINISTRATIVA (E)
FECHA 20-01-2015

INSTITUTO ECUATORIANO DE SEGURIDAD SOCIAL
CENTRO SALUD B QUEVEDO
MGS. CAMPUZANO HOLGUIN ANA LUISA
DIRECTORA ADMINISTRATIVA (E)
2015.01.20

INFORME ESTADISTICO ANUAL

DIAS LABORAD. 126

UNIDAD MEDICA CAA QUEVEDO

2017

LABORATORIO EXAMENES	SEG. SALUD	RIESGO TRABAJO	VOLUNTARIA	CONVIGE	MEMOR 6 AÑOS	JUBILO.	S.S.C.	MONTEPIO	NO AFILIADO	TOTAL EXAMENES	TOTAL DETERMINACIONES	PROMEDIO DETERMINACIONES POR EXAMEN
HEMATOLOGIA Y COAGULACION	2.757	0	93	164	1201	351	582	67	0	5115	25626	5,009970617
QUIMICA SANGUINEA	11.593	0	371	704	2338	1036	2289	260	0	18.591	18720	1,00693884
IONOGRAMA Y GASOMETRIAS	0	0	0	0	0	0	0	0	0	0	0	0
URINANALISIS	2311	0	71	134	1116	151	475	57	0	4315	13002	3,01320973
COPROLOGIA	1340	0	40	89	656	84	268	23	0	2500	1635	0,614
MICROBIOLOGIA	0	0	0	0	0	0	0	0	0	0	0	0
HORMONAL	1104	0	41	118	134	47	48	43	0	1535	756	0,49250814
INMUNOLOGIA	1878	0	73	108	514	159	220	16	0	2968	2968	1
CITOQUIMICA	0	0	0	0	0	0	0	0	0	0	0	0
HISTOLOGIA MOLECULAR	0	0	0	0	0	0	0	0	0	0	0	0
CITOLOGIA	0	0	0	0	0	0	0	0	0	0	0	0
CITOGENETICA	0	0	0	0	0	0	0	0	0	0	0	0
HISTOPATOLOGIA	0	0	0	0	0	0	0	0	0	0	0	0
MICROSCOPIA ELECTRONICA	0	0	0	0	0	0	0	0	0	0	0	0
INMUNOHISTOQUIMICA	0	0	0	0	0	0	0	0	0	0	0	0
OTROS EXAMENES	0	0	0	0	0	0	0	0	0	0	0	0
TOTAL	20.983	0	689	1317	5959	1728	3.882	466	0	35.024	62.607	

SERVICIOS DE	CON EXTER.	HOSP.T.	EMERG.	OTR. UNID.	TOTAL	EDAD Y SEXO	No.	INDICADORES
HEMATOLOGIA Y COAGULACION	3059	0	339	1717	5115	SEXO	19398	EXAMENES AFILIADO AÑO
QUIMICA SANGUINEA	14239	0	296	4054	18591	HOMBRE	15226	EXAMENES POR DIA LABORADO
IONOGRAMA Y GASOMETRIAS	0	0	0	0	0	MUJER	35.024	DETERMINACIONES POR EXAMEN
URINANALISIS	2570	0	749	996	4315	TOTAL	0	EXAMENES POR 100 CONSULTAS EXT
COPROLOGIA	1474	0	35	991	2500	GRUPO DE EDAD	0	EXAMENES POR 100 EMERGENCIAS
MICROBIOLOGIA	0	0	0	0	0	MEJOR UN MES	627	EXAMENES POR 100 EGRESOS
HORMONAL	1041	0	12	482	1535	DE 1 A 11 MESES	0	
INMUNOLOGIA	2024	0	73	671	2968	DE 12 A 40 AÑOS	8642	
CITOQUIMICA	0	0	0	0	0	DE 41 A 60 AÑOS	11755	
HISTOLOGIA MOLECULAR	0	0	0	0	0	DE 61 Y MAS AÑOS	8155	
CITOLOGIA	0	0	0	0	0	TOTAL	35.024	
CITOGENETICA	0	0	0	0	0			
HISTOPATOLOGIA	0	0	0	0	0			
MICROSCOPIA ELECTRONICA	0	0	0	0	0			
INMUNOHISTOQUIMICA	0	0	0	0	0			
OTROS EXAMENES	0	0	0	0	0			
TOTAL	24.407	0	1506	9.111	35.024			

ELABORADO POR

LIC ANA CAMPUZANO HOLGUIN
OFICINISTA DEL CAA QUEVEDO
FECHA 06/07/2015

INSTITUTO ECUATORIANO DE SEGURIDAD SOCIAL
CENTRO SALUD B QUEVEDO



MGS. CAMPUZANO HOLGUIN ANA LUISA
DIRECTORA ADMINISTRATIVA CH. MGS. B

EXAMENES TIPO DE BENEFICIARIO	FORME ESTADISTICO SEMESTRAL 2016										TOTAL EXAMENES	EDAD Y SEXO	
	AÑO 2017		CAA QUEVEDO		IMAGENOLOGIA		MONTEMPIO		TOTAL PLACAS				INDICADORES
	U.MED.	DIAS LABORADOS	CONYUGE	PELVIS	COL. VERTEB.	EXTREM. SUPER.	EXTREM. INFER.	TOTAL EXAM.	TOTAL PLACAS				
2017	U.MED.	RIESGO TRABAJO	VOLUNTAR.	CONYUGE	MIENOR 6 AÑOS	JUBILO.	S.S.C.	MONTEMPIO	NO AFILIADO	SEXO			
RADIOLOGIA CONVENCIONAL	1844	0	59	65	218	149	199	39	0	2,573	0	1849	
MAMOGRAFIA	0	0	0	0	0	0	0	0	0	0	0	1893	
TOMOGRAFIA AXIAL COMPUTARIZ	0	0	0	0	0	0	0	0	0	0	0	0	
ECOGRAFIA GENERAL - DOPPLER	735	0	26	43	25	57	228	11	0	1,125	0	742	
ECOGRAFIA OBSTETRICA	30	0	0	1	0	1	12	0	0	44	0	0	
ECCOCARDIOGRAFIA	0	0	0	0	0	0	0	0	0	0	0	0	
ANGIOGRAFIA GENERAL	0	0	0	0	0	0	0	0	0	0	0	0	
CATERISMO CARDIACO	0	0	0	0	0	0	0	0	0	0	0	219	
RESONANCIA MAGNETICA NUCLEAR	0	0	0	0	0	0	0	0	0	0	0	1410	
MEDICINA NUCLEAR	0	0	0	0	0	0	0	0	0	0	0	1450	
OTROS	0	0	0	0	0	0	0	0	0	0	0	659	
TOTAL	2609	0	85	109	243	207	439	50	0	3,742	0	3,742	
REGION ANATOMICA	62	0	519	59	61	885	311	676	2573	710	0	2 9625487	
RADIOLOGIA CONVENCIONAL	0	0	0	0	0	0	0	0	0	0	0	26 7285714	
MAMOGRAFIA	0	0	0	0	0	0	0	0	0	0	0	6 18973811	
TOMOGRAFIA AXIAL COMPUTARIZ	0	0	0	0	0	0	0	0	0	0	0	15 701658	
ECOGRAFIA GENERAL - DOPPLER	0	0	0	627	312	186	0	0	1125	0	0	0	
ECOGRAFIA OBSTETRICA	0	0	0	0	44	0	0	0	44	0	0	0	
ECCOCARDIOGRAFIA	0	0	0	0	0	0	0	0	0	0	0	0	
ANGIOGRAFIA GENERAL	0	0	0	0	0	0	0	0	0	0	0	0	
CATERISMO CARDIACO	0	0	0	0	0	0	0	0	0	0	0	0	
RESONANCIA MAGNETICA NUCLEAR	0	0	0	0	0	0	0	0	0	0	0	0	
MEDICINA NUCLEAR	0	0	0	0	0	0	0	0	0	0	0	0	
OTROS	0	0	0	0	0	0	0	0	0	0	0	0	
TOTAL	62	0	519	686	417	1071	311	676	3,742	710	0	0	
SERVICIOS DE	CONS. EXT.	HOSP.	EMERG.	OTR. UNID.	TOTAL EXAM.								
RADIOLOGIA CONVENCIONAL	2321	0	84	168	2,573								
MAMOGRAFIA	0	0	0	0	0								
TOMOGRAFIA AXIAL COMPUTARIZ	0	0	0	0	0								
ECOGRAFIA GENERAL - DOPPLER	662	0	234	229	1,125								
ECOGRAFIA OBSTETRICA	19	0	9	16	44								
ECCOCARDIOGRAFIA	0	0	0	0	0								
ANGIOGRAFIA GENERAL	0	0	0	0	0								
CATERISMO CARDIACO	0	0	0	0	0								
RESONANCIA MAGNETICA NUCLEAR	0	0	0	0	0								
MEDICINA NUCLEAR	0	0	0	0	0								
OTROS	0	0	0	0	0								
TOTAL	3002	0	327	413	3,742								

OBSERVACIONES
INFORME ESTADISTICO SEMESTRAL 2016

ELABORADO Y APROBADO POR:

INSTITUTO ECUATORIANO DE SEGURIDAD SOCIAL
CENTRO SALUD B QUEVEDO
[Signature]
MGS. CAMPUZANO HOLGUIN ANA LUIS
DIRECTORA ADMINISTRATIVA - M. S. S. S. S.

LIC. ANA CAMPUZANO HOLGUIN MAE
DIRECTORA ADMINISTRATIVA (E)
FECHA 05-09-2016

CONSULTAS EXTERNA ODONTOLÓGICAS	
No. ODONTÓLOGOS	3
No. HORAS TRABAJADAS	1680
PRIM. CON. EN EL AÑO	1189
ACTIVOS	
SEG. DE SALUD IND. FAM.	1249
SEG. RIESGOS DEL TRABAJO	0
VOLUNTARIOS	25
SB TOTAL	1274
CONYUGE	46
HIJOS < 6 AÑOS	933
SB TOTAL	979
JUBILADO	67
S.S.C.	0
MONTEPIO	10
SB TOTAL	77
NO AFILIADO	1
TOTAL	1
TOTAL	2331
SEXO	
HOMBRE	1133
MUJER	1198
TOTAL	2,331
GRUPO DE EDAD	
MENOR UN MES	0
DE 1 A 11 MESES	2
DE 1 A 14 AÑOS	782
DE 15 A 40 AÑOS	1021
DE 41 A 60 AÑOS	414
61 Y MAS AÑOS	112
TOTAL	2,331

INSTITUTO ECUATORIANO DE SEGURIDAD SOCIAL
 CENTRO SALUD B. JUEVEDO

 MGS. CAMPUZANO HOLGUIN ANA LUISA
 DIRECTORA ADMINISTRATIVA ENCARGADA
 C.C. 1203877823