

Centro de Salud A - Vinces

Objetivo 6. Incrementar la eficiencia operacional del establecimiento de salud

Indicador											Comportamiento			
6.1. A55 Porcentaje de operatividad de ambulancias de transporte primario y secundario											Discreto			
Metas (Por Período) 2019														
Ene	Feb	Mar	Abr	May	Jun	Jul	Ago	Sep	Oct	Nov	Dic			
0.8	0.8	0.8	0.8	0.8	0.8	0.8	0.8	0.8	0.8	0.8	0.8			
Resultados (Por Período) 2019														
0.7419	0.3571	0.6129	0.3667	0.5161	1	0.871	0.9677	0.1667	0.1613	0.1667	0.6129			
Avance 2019														
92.74 %	44.64 %	76.61 %	45.84 %	64.51 %	125.00 %	108.87 %	120.96 %	20.84 %	20.16 %	20.84 %	76.61 %			
6.2. A56 Porcentaje de operatividad de equipos de infraestructura del establecimiento de salud											Discreto			
Metas (Por Período) 2019														
Ene	Feb	Mar	Abr	May	Jun	Jul	Ago	Sep	Oct	Nov	Dic			
0.9	0.9	0.9	0.9	0.9	0.9	0.9	0.9	0.9	0.9	0.9	0.9			
Resultados (Por Período) 2019														
0.9	0.9	0.9	0.9	0.9	0.9	0.9	0.9	0.9	0.9	0.9	0.9			
Avance 2019														
100.00 %	100.00 %	100.00 %	100.00 %	100.00 %	100.00 %	100.00 %	100.00 %	100.00 %	100.00 %	100.00 %	100.00 %			
6.3. A57 Porcentaje de operatividad de equipos médicos											Discreto			
Metas (Por Período) 2019														
Ene	Feb	Mar	Abr	May	Jun	Jul	Ago	Sep	Oct	Nov	Dic			
0.7	0.7	0.7	0.7	0.8	0.8	0.8	0.8	0.9	0.9	0.9	0.9			
Resultados (Por Período) 2019														
1	1	1	1	1	0.9667	1	1	1	1	1	1			
Avance 2019														
142.86 %	142.86 %	142.86 %	142.86 %	125.00 %	120.84 %	125.00 %	125.00 %	111.11 %	111.11 %	111.11 %	111.11 %			
6.4. A54 Porcentaje de cumplimiento del plan de intervención para el Índice de Seguridad Hospitalaria											Continuo			
Metas (Acumulado) 2019														
Ene-Abr				May-Ago				Sep-Dic						
0.2				0.5				0.9						
Resultados (Acumulado) 2019														
0.5172				0.7586				0.8214						
Avance 2019														
258.60 %				151.72 %				91.27 %						
6.5. M109 Porcentaje de dispositivos médicos con stock mayor al mínimo											Discreto			
Metas (Por Período) 2019														
Ene	Feb	Mar	Abr	May	Jun	Jul	Ago	Sep	Oct	Nov	Dic			
0.7	0.7	0.7	0.8	0.8	0.8	0.8	0.8	0.8	0.8	0.8	0.8			
Resultados (Por Período) 2019														
0.2833	0.2167	0.2	0.1667	0.5246	0.3898	0.6441	0.7049	0.6885	0.8	0.8793	0.8793			
Avance 2019														
40.47 %	30.96 %	28.57 %	20.84 %	65.57 %	48.72 %	80.51 %	88.11 %	86.06 %	100.00 %	109.91 %	109.91 %			

6.6. A59 Porcentaje de personal capacitado en Establecimientos de Salud											Continuo	
Metas (Acumulado) 2019												
Ene-Jun						Jul-Dic						
0.3						0.8						
Resultados (Acumulado) 2019												
0.5						0.8333						
Avance 2019												
166.67 %						104.16 %						

6.7. M51 Porcentaje de fármacos del cuadro básico con stock mayor o igual al stock mínimo											Discreto	
Metas (Por Período) 2019												
Ene	Feb	Mar	Abr	May	Jun	Jul	Ago	Sep	Oct	Nov	Dic	
0.9	0.9	0.9	0.9	0.9	0.9	0.9	0.9	0.9	0.9	0.9	0.9	
Resultados (Por Período) 2019												
0.7426	0.9545	0.973	0.9744	0.9573	0.875	0.8512	0.7402	0.6929	0.7087	0.8031	0.8898	
Avance 2019												
82.51 %	106.06 %	108.11 %	108.27 %	106.37 %	97.22 %	94.58 %	82.24 %	76.99 %	78.74 %	89.23 %	98.87 %	

Estrategia

6.1. Garantizar el suministro continuo de medicinas e insumos médicos

6.2. Controlar la ejecución de mantenimiento preventivo a los equipos de infraestructura sanitaria, equipos médicos y el parque automotor

6.3. Controlar la ejecución del plan anual de capacitaciones



Riesgos	Calificación
<i>No hay información capturada</i>	

Objetivo 7. Incrementar el uso eficiente del presupuesto del establecimiento de salud

Indicador	Comportamiento												
7.2. A58 Razón de eficiencia del gasto													Discreto
Metas (Por Período) 2019													
Ene	Feb	Mar	Abr	May	Jun	Jul	Ago	Sep	Oct	Nov	Dic		
1	1	1	1	1	1	1							
Resultados (Por Período) 2019													
1.5381	0.7769	1.056	1.9955	0.8737	1.5214	1.0358							
Avance 2019													
153.81 %	77.69 %	105.60 %	199.55 %	87.37 %	152.14 %	103.58 %							

7.3. A35 Porcentaje de ejecución del Plan Anual de Contratación - Establecimiento de Salud - Fondo											Continuo	
Metas (Acumulado) 2019												
Ene	Feb	Mar	Abr	May	Jun	Jul	Ago	Sep	Oct	Nov	Dic	
0.4718	0.5236	0.5712	0.6189	0.6665	0.7141	0.7618	0.8094	0.8571	0.9047	0.9524	1	
Resultados (Acumulado) 2019												
0	0.189	0.189	0.189	0.4022	0.4022	0.6768	0.6768	0.6768	0.7009	0.7009	0.7218	
Avance 2019												
0.00 %	36.10 %	33.09 %	30.54 %	60.35 %	56.32 %	88.84 %	83.62 %	78.96 %	77.47 %	73.59 %	72.18 %	

7.4. A24 Porcentaje de ejecución presupuestaria de gasto corriente - Establecimiento de Salud - Fondo											Continuo	
Metas (Acumulado) 2019												
Ene	Feb	Mar	Abr	May	Jun	Jul	Ago	Sep	Oct	Nov	Dic	
0.04	0.1	0.25	0.3	0.37	0.45	0.52	0.6	0.68	0.75	0.85	0.95	
Resultados (Acumulado) 2019												
0.0539	0.108	0.1767	0.2677	0.3329	0.4174	0.505	0.5679	0.6291	0.6465	0.7135	0.9305	
Avance 2019												
134.75 %	108.00 %	70.68 %	89.23 %	89.97 %	92.76 %	97.12 %	94.65 %	92.51 %	86.20 %	83.94 %	97.95 %	

7.5. A63 Razón de eficiencia del gasto				Discreto
Metas (Por Período) 2019				
Ene-Mar	Abr-Jun	Jul-Sep	Oct-Dic	
		1	1	
Resultados (Por Período) 2019				
		0.1039	1.2953	
Avance 2019				
		10.39 %	129.53 %	
				
Estrategia				
7.1. Implementar mecanismos de control y seguimiento a la ejecución del presupuesto				
Riesgos				Calificación
<i>No hay información capturada</i>				

Aprobado

Declaro la revisión de mi plan estratégico/operativo y doy por terminada la operación de mi plan

Guerrero Vera, Joffre Wladimir
Titular/Responsable del Plan

Centro de Salud A - Vinces >Gestión Médica Integral y Administrativa

Objetivo 4. Incrementar la eficiencia en la gestión financiera MEDIANTE el control al cumplimiento de normativas vigentes y seguimiento a la ejecución de compromisos financieros

Indicador												Comportamiento
4.2. A58 Razón de eficiencia del gasto												Discreto
Metas (Por Período) 2019												
Ene	Feb	Mar	Abr	May	Jun	Jul	Ago	Sep	Oct	Nov	Dic	
1	1	1	1	1	1	1						
Resultados (Por Período) 2019												
1.5381	0.7769	1.056	1.9955	0.8737	1.5214	1.0358						
Avance 2019												
153.81 %	77.69 %	105.60 %	199.55 %	87.37 %	152.14 %	103.58 %						
4.3. A24 Porcentaje de ejecución presupuestaria de gasto corriente - Establecimiento de Salud - Fondo												Continuo
Metas (Acumulado) 2019												
Ene	Feb	Mar	Abr	May	Jun	Jul	Ago	Sep	Oct	Nov	Dic	
0.04	0.1	0.25	0.3	0.37	0.45	0.52	0.6	0.68	0.75	0.85	0.95	
Resultados (Acumulado) 2019												
0.0539	0.108	0.1767	0.2677	0.3329	0.4174	0.505	0.5679	0.6291	0.6465	0.7135	0.9305	
Avance 2019												
134.75 %	108.00 %	70.68 %	89.23 %	89.97 %	92.76 %	97.12 %	94.65 %	92.51 %	86.20 %	83.94 %	97.95 %	
4.4. A63 Razón de eficiencia del gasto												Discreto
Metas (Por Período) 2019												
Ene-Mar			Abr-Jun			Jul-Sep			Oct-Dic			
						1			1			
Resultados (Por Período) 2019												
						0.1039			1.2953			
Avance 2019												
						10.39 %			129.53 %			

Objetivo 5. Incrementar la eficiencia en la gestión administrativa MEDIANTE el seguimiento a la ejecución de los procesos administrativos de adquisiciones, una adecuada provisión de servicios generales; elaboración y ejecución de los planes de mantenimiento de equipos e infraestructura médica y parque automotor

Indicador												Comportamiento
5.1. A56 Porcentaje de operatividad de equipos de infraestructura del establecimiento de salud												Discreto
Metas (Por Período) 2019												
Ene	Feb	Mar	Abr	May	Jun	Jul	Ago	Sep	Oct	Nov	Dic	
0.9	0.9	0.9	0.9	0.9	0.9	0.9	0.9	0.9	0.9	0.9	0.9	
Resultados (Por Período) 2019												
0.9	0.9	0.9	0.9	0.9	0.9	0.9	0.9	0.9	0.9	0.9	0.9	
Avance 2019												
100.00 %	100.00 %	100.00 %	100.00 %	100.00 %	100.00 %	100.00 %	100.00 %	100.00 %	100.00 %	100.00 %	100.00 %	
5.2. A57 Porcentaje de operatividad de equipos médicos												Discreto
Metas (Por Período) 2019												
Ene	Feb	Mar	Abr	May	Jun	Jul	Ago	Sep	Oct	Nov	Dic	
0.7	0.7	0.7	0.7	0.8	0.8	0.8	0.8	0.9	0.9	0.9	0.9	
Resultados (Por Período) 2019												
1	1	1	1	1	0.9667	1	1	1	1	1	1	

Avance 2019											
142.86 %	142.86 %	142.86 %	142.86 %	125.00 %	120.84 %	125.00 %	125.00 %	111.11 %	111.11 %	111.11 %	111.11 %

5.3. A54 Porcentaje de cumplimiento del plan de intervención para el Índice de Seguridad Hospitalaria**Continuo**

Metas (Acumulado) 2019											
Ene-Abr				May-Ago				Sep-Dic			
0.2				0.5				0.9			
Resultados (Acumulado) 2019											
0.5172				0.7586				0.8214			
Avance 2019											
258.60 %				151.72 %				91.27 %			

5.4. A35 Porcentaje de ejecución del Plan Anual de Contratación - Establecimiento de Salud - Fondo**Continuo**

Metas (Acumulado) 2019											
Ene	Feb	Mar	Abr	May	Jun	Jul	Ago	Sep	Oct	Nov	Dic
0.4718	0.5236	0.5712	0.6189	0.6665	0.7141	0.7618	0.8094	0.8571	0.9047	0.9524	1
Resultados (Acumulado) 2019											
0	0.189	0.189	0.189	0.4022	0.4022	0.6768	0.6768	0.6768	0.7009	0.7009	0.7218
Avance 2019											
0.00 %	36.10 %	33.09 %	30.54 %	60.35 %	56.32 %	88.84 %	83.62 %	78.96 %	77.47 %	73.59 %	72.18 %



5.5. A55 Porcentaje de operatividad de ambulancias de transporte primario y secundario**Discreto**

Metas (Por Período) 2019											
Ene	Feb	Mar	Abr	May	Jun	Jul	Ago	Sep	Oct	Nov	Dic
0.8	0.8	0.8	0.8	0.8	0.8	0.8	0.8	0.8	0.8	0.8	0.8
Resultados (Por Período) 2019											
0.7419	0.3571	0.6129	0.3667	0.5161	1	0.871	0.9677	0.1667	0.1613	0.1667	0.6129
Avance 2019											
92.74 %	44.64 %	76.61 %	45.84 %	64.51 %	125.00 %	108.87 %	120.96 %	20.84 %	20.16 %	20.84 %	76.61 %

Objetivo 6. Incrementar la calidad de la atención integral de salud MEDIANTE la mejora de los procesos de atención intra y extra mural, la estandarización y aplicación de protocolos y procedimientos médicos y el fortalecimiento del personal especializado

Indicador												Comportamiento
6.1. M51 Porcentaje de fármacos del cuadro básico con stock mayor o igual al stock mínimo												Discreto
Metas (Por Período) 2019												
Ene	Feb	Mar	Abr	May	Jun	Jul	Ago	Sep	Oct	Nov	Dic	
0.9	0.9	0.9	0.9	0.9	0.9	0.9	0.9	0.9	0.9	0.9	0.9	
Resultados (Por Período) 2019												
0.7426	0.9545	0.973	0.9744	0.9573	0.875	0.8512	0.7402	0.6929	0.7087	0.8031	0.8898	
Avance 2019												
82.51 %	106.06 %	108.11 %	108.27 %	106.37 %	97.22 %	94.58 %	82.24 %	76.99 %	78.74 %	89.23 %	98.87 %	
6.2. M109 Porcentaje de dispositivos médicos con stock mayor al mínimo												Discreto
Metas (Por Período) 2019												
Ene	Feb	Mar	Abr	May	Jun	Jul	Ago	Sep	Oct	Nov	Dic	
0.7	0.7	0.7	0.8	0.8	0.8	0.8	0.8	0.8	0.8	0.8	0.8	
Resultados (Por Período) 2019												
0.2833	0.2167	0.2	0.1667	0.5246	0.3898	0.6441	0.7049	0.6885	0.8	0.8793	0.8793	
Avance 2019												
40.47 %	30.96 %	28.57 %	20.84 %	65.57 %	48.72 %	80.51 %	88.11 %	86.06 %	100.00 %	109.91 %	109.91 %	

Objetivo 7. Incrementar la eficiencia en las competencias de los servidores del establecimiento de salud MEDIANTE la ejecución del plan de capacitación y mejoramiento de la evaluación de las competencias de los servidores

Indicador	Comportamiento	
7.1. A59 Porcentaje de personal capacitado en Establecimientos de Salud	Continuo	
Metas (Acumulado) 2019		
Ene-Jun		Jul-Dic
0.3		0.8
Resultados (Acumulado) 2019		
0.5		0.8333
Avance 2019		
166.67 %		104.16 %
		

Proyectos

No hay información capturada

Aprobado

Declaro la revisión de mi plan estratégico/operativo y doy por terminada la operación de mi plan

 Guerrero Vera, Joffre Wladimir
 Titular/Responsable del Plan