		
Estrategia								
4.1. Difundir las prestaciones y servicios que los afiliados y beneficiarios tienen por ley								
Riesgos							Calificación	
No hay información capturada								




















Aprobado











Declaro la revisión de mi plan estratégico/operativo y doy por terminada la operación de mi plan

Peña García, Vilma Mercedes
Titular/Responsable del Plan

*** Instituto Ecuatoriano de Seguridad Social >Dirección Provincial Santo Domingo de los Tsáchilas >Unidad Provincial Administrativa Financiera**

Objetivo 3. Incrementar la eficiencia en la administración y gestión de recursos asignados a la dirección provincial

Indicador											Comportamiento	
3.11. IE-DNSC-DP-31- Porcentaje de personal capacitado en las Direcciones Provinciales											Continuo	
Metas (Acumulado) 2024												
Ene-Jun						Jul-Dic						
0.5						1						
Resultados (Acumulado) 2024												
1						1						
Avance 2024												
200.00 %						100.00 %						
												
3.17. IE-DG-NA-17- Porcentaje de ejecución del Plan Anual de Contratación - DG Administradora - DP Santo Domingo de los Tsáchilas											Continuo	
Metas (Acumulado) 2024												
Ene	Feb	Mar	Abr	May	Jun	Jul	Ago	Sep	Oct	Nov	Dic	
0	0.23	0.37	0.41	0.71	0.76	0.85	0.95	0.95	0.97	1	1	
Resultados (Acumulado) 2024												
0	0	0.285	0.3129	0.594	0.5944	0.6822	0.5902	0.5869	0.6225	0.8725	0.9978	
Avance 2024												
100.00 %	0.00 %	77.03 %	76.32 %	83.66 %	78.21 %	80.26 %	62.13 %	61.78 %	64.18 %	87.25 %	99.78 %	
												
3.18. NC-DNSC-DP-10- Porcentaje de resoluciones de procesos de contratación pública adjudicados											Discreto	
Metas (Por Período) 2024												
Ene-Mar			Abr-Jun				Jul-Sep			Oct-Dic		
0.85			0.87				0.9			0.92		
Resultados (Por Período) 2024												
1			1				1			1		
Avance 2024												
117.65 %			114.94 %				111.11 %			108.70 %		
												
3.19. NC-DNSC-DP-11- Porcentaje de procesos revisados en la fase preparatoria de contratación pública con observaciones											Discreto	
Metas (Por Período) 2024												
Ene-Mar			Abr-Jun				Jul-Sep			Oct-Dic		
0.85												
Resultados (Por Período) 2024												
0												
Avance 2024												
0.00 %												
												
3.20. NC-DNSC-DP-9- Porcentaje de procesos de contratación pública con resolución de inicio											Discreto	
Metas (Por Período) 2024												
Ene-Mar			Abr-Jun				Jul-Sep			Oct-Dic		
0.85			0.87				0.9			0.92		
Resultados (Por Período) 2024												
1			1				1			1		

Avance 2024			
117.65 %	114.94 %	111.11 %	108.70 %
			
3.21. NC-DNSC-DP-12- Porcentaje de procesos de contratación pública con órdenes de compra			Discreto
Metas (Por Período) 2024			
Ene-Mar	Abr-Jun	Jul-Sep	Oct-Dic
	0.87	0.9	0.92
Resultados (Por Período) 2024			
	1	1	1
Avance 2024			
	114.94 %	111.11 %	108.70 %
			
3.22. NC-DNSC-DP-13- Porcentaje de procesos de contratación pública con observaciones			Discreto
Metas (Por Período) 2024			
Ene-Mar	Abr-Jun	Jul-Sep	Oct-Dic
	0.8	0.6	0.4
Resultados (Por Período) 2024			
	0	0	0
Avance 2024			
	0.00 %	0.00 %	0.00 %
			
Estrategia			
3.1. Mejorar los procesos para la entrega de servicios y prestaciones			
3.2. Depurar y actualizar la normativa interna de manera continua			
Riesgos			Calificación
No hay información capturada			

Aprobado

Declaro la revisión de mi plan estratégico/operativo y doy por terminada la operación de mi plan

Acosta Delgado, Candice Carolina

Titular/Responsable del Plan

*** Instituto Ecuatoriano de Seguridad Social >Dirección Provincial Santo Domingo de los Tsáchilas >Unidad Provincial de Afiliación**

Objetivo 2. Incrementar la cobertura en seguridad social en la provincia

Indicador											Comportamiento	
2.3. TE-DNAC-DP-12-Número de trabajadores identificados en evasión y subdeclaración por inspectoría											Continuo	
Metas (Acumulado) 2024												
Ene	Feb	Mar	Abr	May	Jun	Jul	Ago	Sep	Oct	Nov	Dic	
164	328	492	656	820	984	1,147						
Resultados (Acumulado) 2024												
188	453	739	1,169	1,212	1,447	1,582						
Avance 2024												
114.63 %	138.11 %	150.20 %	178.20 %	147.80 %	147.05 %	137.93 %						
2.7. TE-DNAC-DP-14-Número de avisos de entrada de afiliados independientes y voluntarios											Continuo	
Metas (Acumulado) 2024												
Ene-Mar			Abr-Jun				Jul-Sep			Oct-Dic		
1,131			2,262				2,783			3,564		
Resultados (Acumulado) 2024												
943			1,911				2,899			3,798		
Avance 2024												
83.38 %			84.48 %				104.17 %			106.57 %		
2.8. NC-DNAC-DP-1-Porcentaje de trámites de reclamos atendidos											Continuo	
Metas (Acumulado) 2024												
Ene	Feb	Mar	Abr	May	Jun	Jul	Ago	Sep	Oct	Nov	Dic	
1	1	1	1	1	1	1						
Resultados (Acumulado) 2024												
1	1	1	1	0.5	1	0.8571						
Avance 2024												
100.00 %	100.00 %	100.00 %	100.00 %	50.00 %	100.00 %	85.71 %						
2.9. NC-DNAC-DP-3-Porcentaje de trámites de afiliación pendientes en la Dirección Provincial											Continuo	
Metas (Acumulado) 2024												
Ene	Feb	Mar	Abr	May	Jun	Jul	Ago	Sep	Oct	Nov	Dic	
0.3	0.3	0.3	0.26	0.26	0.26	0.22	0.22	0.22	0.18	0.18	0.18	
Resultados (Acumulado) 2024												
0.2692	0.2093	0.1912	0.233	0.2	0.1701	0.1057	0.0884	0.0381	0.025	0.0107	0.0057	
Avance 2024												
89.73 %	69.77 %	63.73 %	89.62 %	76.92 %	65.42 %	48.05 %	40.18 %	17.32 %	13.89 %	5.94 %	3.17 %	
2.10. NC-DNAC-DP-4-Porcentaje de inspecciones cumplidas											Discreto	
Metas (Por Período) 2024												
Ene	Feb	Mar	Abr	May	Jun	Jul	Ago	Sep	Oct	Nov	Dic	
							0.8	0.85	0.9	0.95	1	
Resultados (Por Período) 2024												
							1	1.05	1	1	1	
Avance 2024												
							125.00 %	123.53 %	111.11 %	105.26 %	100.00 %	

Estrategia	
2.1. Controlar el cumplimiento del plan de inspecciones	
2.2. Desarrollar propuestas de mejora a la normativa legal vigente	
2.3. Promover, socializar y comunicar de las prestaciones y servicios del IESS.	
Riesgos	Calificación
No hay información capturada	

Aprobado

Declaro la revisión de mi plan estratégico/operativo y doy por terminada la operación de mi plan

Carrasco Monge, Héctor Alexander
Titular/Responsable del Plan

*** Instituto Ecuatoriano de Seguridad Social >Dirección Provincial Santo Domingo de los Tsáchilas >Unidad Provincial de Asesoría Jurídica**













Aprobado

Declaro la revisión de mi plan estratégico/operativo y doy por terminada la operación de mi plan

Ramón Orellana, Marlo Efrén
Titular/Responsable del Plan

* Instituto Ecuatoriano de Seguridad Social >Dirección Provincial Santo Domingo de los Tsáchilas >Unidad Provincial de Gestión de Cartera

Objetivo 3. Reducir las obligaciones que se encuentran en mora a nivel nacional

Indicador											Comportamiento
3.9. IE-DNRGC-DP-10-Monto de recuperación de cartera en mora											Continuo
Metas (Acumulado) 2024											
Ene	Feb	Mar	Abr	May	Jun	Jul	Ago	Sep	Oct	Nov	Dic
1,233,434.26	2,807,154.84	4,023,019	5,222,062.9	6,440,329.95	7,626,157.94	8,785,554.1	10,005,022.6	11,323,009.73	12,519,650.74	13,664,629.54	14,821,622.8
Resultados (Acumulado) 2024											
1,276,177.81	2,469,936.58	3,421,311.51	4,873,171.61	6,299,702.11	7,696,956.2	9,007,866.28	10,157,269.12	11,307,375.29	12,763,134.49	13,954,803.22	15,003,852.71
Avance 2024											
103.47 %	87.99 %	85.04 %	93.32 %	97.82 %	100.93 %	102.53 %	101.52 %	99.86 %	101.94 %	102.12 %	101.23 %
											
Estrategia											
3.1. Fortalecer y gestionar el proceso de contención de mora (acciones preventivas, mora temprana, seguimiento de tiempos)											
Riesgos											Calificación
No hay información capturada											








Aprobado

Declaro la revisión de mi plan estratégico/operativo y doy por terminada la operación de mi plan

Estrella Mejía , Karla Fernanda
Titular/Responsable del Plan

* Instituto Ecuatoriano de Seguridad Social >Dirección Provincial Santo Domingo de los Tsáchilas >Unidad Provincial de Planificación

Objetivo 3. Incrementar la eficiencia en la gestión de los planes, programas y proyectos de la Dirección Provincial

Indicador										Comportamiento	
3.2. NC-DNPL-DP-4-Porcentaje de fiabilidad de información registrada en el IESSPR										Discreto	
Metas (Por Período) 2024											
Ene	Feb	Mar	Abr	May	Jun	Jul	Ago	Sep	Oct	Nov	Dic
0.9	0.9	0.91	0.91	0.92	0.92	0.93	0.93	0.94	0.94	0.95	0.95
Resultados (Por Período) 2024											
1	0.9158	0.9375	0.9694	0.9362	0.955	0.9897	0.94	0.8319	1	0.9895	1
Avance 2024											
111.11 %	101.76 %	103.02 %	106.53 %	101.76 %	103.80 %	106.42 %	101.08 %	88.50 %	106.38 %	104.16 %	105.26 %
											
Estrategia											
3.1. Mejorar la calidad de la información de los planes, programas y proyectos.											
Riesgos										Calificación	
No hay información capturada											

Aprobado

Declaro la revisión de mi plan estratégico/operativo y doy por terminada la operación de mi plan

Paladinez Bustamante, Alexis Dario
Titular/Responsable del Plan

* Instituto Ecuatoriano de Seguridad Social >Dirección Provincial Santo Domingo de los Tsáchilas >Unidad Provincial de Prestaciones de Pensiones, Riesgos del Trabajo, Desempleo y Fondos de Terceros

Objetivo 2. Incrementar la eficiencia en la entrega de las prestaciones y servicios del Seguro General de Riesgos del Trabajo y Sistema de Pensiones

Indicador											Comportamiento
2.17. NC-DSGRT-DP-7-Porcentaje de devoluciones gestionadas a nivel desconcentrado											Discreto
Metas (Por Período) 2024											
Ene	Feb	Mar	Abr	May	Jun	Jul	Ago	Sep	Oct	Nov	Dic
0.2	0.2	0.19	0.18	0.17	0.16	0.15	0.14	0.13	0.12	0.11	0.1
Resultados (Por Período) 2024											
0.4	0.1429	1	0.18	0	0.4	0	0	0	0.5	0	0
Avance 2024											
200.00 %	71.45 %	526.32 %	100.00 %	0.00 %	250.00 %	0.00 %	0.00 %	0.00 %	416.67 %	0.00 %	0.00 %
											
Estrategia											
2.1. Difundir las prestaciones y servicios que los afiliados y beneficiarios tienen por ley											
Riesgos											Calificación
No hay información capturada											

Aprobado

Declaro la revisión de mi plan estratégico/operativo y doy por terminada la operación de mi plan

Lopez Jerez, Marlon Isaac
Titular/Responsable del Plan

* Instituto Ecuatoriano de Seguridad Social >Dirección Provincial Santo Domingo de los Tsáchilas >Unidad Provincial de Prestaciones del Seguro de Salud

Objetivo 2. Incrementar el seguimiento y control de la eficiencia de los establecimientos de salud en su jurisdicción

Indicador											Comportamiento
2.13. M124 Porcentaje de abastecimiento de medicamentos											Discreto
Metas (Por Período) 2024											
Ene	Feb	Mar	Abr	May	Jun	Jul	Ago	Sep	Oct	Nov	Dic
0.8	0.8	0.8	0.8	0.8	0.8	0.8	0.8	0.8	0.8	0.8	0.8
Resultados (Por Período) 2024											
0.5677	0.5545	0.5956	0.6047	0.5953	0.6093	0.6022	0.5575	0.5283	0.5	0.4594	0.4717
Avance 2024											
70.96 %	69.31 %	74.45 %	75.59 %	74.41 %	76.16 %	75.27 %	69.69 %	66.04 %	62.50 %	57.42 %	58.96 %
2.14. M126 Porcentaje de abastecimiento de dispositivos médicos											Discreto
Metas (Por Período) 2024											
Ene	Feb	Mar	Abr	May	Jun	Jul	Ago	Sep	Oct	Nov	Dic
0.8	0.8	0.8	0.8	0.8	0.8	0.8	0.8	0.8	0.8	0.8	0.8
Resultados (Por Período) 2024											
0.5579	0.5365	0.5189	0.4892	0.4773	0.4964	0.5377	0.5364	0.5638	0.5202	0.5383	0.5138
Avance 2024											
69.74 %	67.06 %	64.86 %	61.15 %	59.66 %	62.05 %	67.21 %	67.05 %	70.47 %	65.03 %	67.29 %	64.22 %
2.15. A24 Porcentaje de ejecución presupuestaria de gasto corriente - Establecimiento de Salud - Fondo											Continuo
Metas (Acumulado) 2024											
Ene	Feb	Mar	Abr	May	Jun	Jul	Ago	Sep	Oct	Nov	Dic
0.024	0.1666	0.2499	0.3332	0.4165	0.4998	0.5831	0.6664	0.7497	0.833	0.9163	1
Resultados (Acumulado) 2024											
0.052	0.1281	0.2074	0.2707	0.354	0.4112	0.4786	0.5606	0.6209	0.7043	0.7532	0.9001
Avance 2024											
216.67 %	76.89 %	82.99 %	81.24 %	84.99 %	82.27 %	82.08 %	84.12 %	82.82 %	84.55 %	82.20 %	90.01 %
Estrategia											
No hay información capturada											
Riesgos											Calificación
No hay información capturada											

Aprobado

Declaro la revisión de mi plan estratégico/operativo y doy por terminada la operación de mi plan

Mayorga Nuñez, Carlos David
Titular/Responsable del Plan

*** Instituto Ecuatoriano de Seguridad Social >Dirección Provincial Santo Domingo de los Tsáchilas >Unidad Provincial de Servicios de Atención al Ciudadano**

Aprobado

Declaro la revisión de mi plan estratégico/operativo y doy por terminada la operación de mi plan

Astudillo Aguilar, Angel Andrés
Titular/Responsable del Plan

*** Instituto Ecuatoriano de Seguridad Social >Dirección Provincial Santo Domingo de los Tsáchilas >Unidad Provincial del Seguro Social Campesino**

Objetivo 4. Incrementar la eficiencia de los servicios prestacionales del Seguro Social Campesino

Indicador										Comportamiento	
4.12. IE-DSSC-D-3- Porcentaje de medicamentos con stock mayor al stock mínimo										Discreto	
Metas (Por Período) 2024											
Ene	Feb	Mar	Abr	May	Jun	Jul	Ago	Sep	Oct	Nov	Dic
0.9	0.9	0.9	0.9	0.9	0.9	0.9	0.9	0.9	0.9	0.9	0.9
Resultados (Por Período) 2024											
0.418	0.3765	0.3506	0.4277	0.4204	0.4634	0.4829	0.4834	0.4951	0.4668	0.4902	0.5146
Avance 2024											
46.44 %	41.83 %	38.96 %	47.52 %	46.71 %	51.49 %	53.66 %	53.71 %	55.01 %	51.87 %	54.47 %	57.18 %
4.13. IE-DSSC-D-4- Porcentaje de dispositivos médicos con stock mayor al stock mínimo										Discreto	
Metas (Por Período) 2024											
Ene	Feb	Mar	Abr	May	Jun	Jul	Ago	Sep	Oct	Nov	Dic
0.9	0.9	0.9	0.9	0.9	0.9	0.9	0.9	0.9	0.9	0.9	0.9
Resultados (Por Período) 2024											
0.205	0.2039	0.188	0.1837	0.1678	0.1869	0.1758	0.1609	0.1705	0.1625	0.1636	0.1558
Avance 2024											
22.78 %	22.66 %	20.89 %	20.41 %	18.64 %	20.77 %	19.53 %	17.88 %	18.94 %	18.06 %	18.18 %	17.31 %
4.14. NC-DSSC-DP-4- Número de supervivencias realizadas a los jubilados del Seguro Social Campesino										Continuo	
Metas (Acumulado) 2024											
Ene	Feb	Mar	Abr	May	Jun	Jul	Ago	Sep	Oct	Nov	Dic
172	344	516	688	860	1,032	1,204	1,376	1,548	1,720	1,892	2,064
Resultados (Acumulado) 2024											
172	345	517	689	861	1,033	1,205	1,377	1,549	1,721	1,893	2,065
Avance 2024											
100.00 %	100.29 %	100.19 %	100.15 %	100.12 %	100.10 %	100.08 %	100.07 %	100.06 %	100.06 %	100.05 %	100.05 %
4.15. NC-DSSC-DP-5- Número de encuestas de beneficiarios del Seguro Social Campesino actualizadas en el Sistema de Historia Laboral										Continuo	
Metas (Acumulado) 2024											
Ene	Feb	Mar	Abr	May	Jun	Jul	Ago	Sep	Oct	Nov	Dic
105	210	315	420	525	630	735	840	945	1,050	1,155	1,260
Resultados (Acumulado) 2024											
106	212	317	422	527	632	737	842	947	1,052	1,157	1,262
Avance 2024											
100.95 %	100.95 %	100.63 %	100.48 %	100.38 %	100.32 %	100.27 %	100.24 %	100.21 %	100.19 %	100.17 %	100.16 %
4.16. NC-DSSC-DP-8- Porcentaje de regularización de permisos de funcionamiento de los establecimientos de salud del SSC										Continuo	
Metas (Acumulado) 2024											
Ene-Abr				May-Ago				Sep-Dic			
1				1				1			
Resultados (Acumulado) 2024											
1				1				1			
Avance 2024											
100.00 %				100.00 %				100.00 %			

Estrategia		
4.1. Difundir las prestaciones y servicios que los afiliados y beneficiarios tienen por ley		
Riesgos		Calificación
No hay información capturada		




















Aprobado

Declaro la revisión de mi plan estratégico/operativo y doy por terminada la operación de mi plan

Ochoa Apolo, Mariuxi Yamile
Titular/Responsable del Plan

*** Instituto Ecuatoriano de Seguridad Social >Dirección Provincial Sucumbíos**
>Unidad Provincial Administrativa Financiera

Objetivo 3. Incrementar la eficiencia en la administración y gestión de recursos asignados a la dirección provincial

Indicador											Comportamiento
3.11. IE-DNSC-DP-31- Porcentaje de personal capacitado en las Direcciones Provinciales											Continuo
Metas (Acumulado) 2024											
Ene-Jun						Jul-Dic					
0.5						1					
Resultados (Acumulado) 2024											
0.6						1					
Avance 2024											
120.00 %						100.00 %					
											
3.17. IE-DG-NA-17- Porcentaje de ejecución del Plan Anual de Contratación - DG Administradora - DP Sucumbíos											Continuo
Metas (Acumulado) 2024											
Ene	Feb	Mar	Abr	May	Jun	Jul	Ago	Sep	Oct	Nov	Dic
0	0.15	0.62	0.65	0.69	0.75	0.87	0.93	0.96	0.99	1	1
Resultados (Acumulado) 2024											
0	0.513	0.5315	0.5704	0.5704	0.5962	0.6278	0.6642	0.7296	0.7597	0.8156	0.842
Avance 2024											
100.00 %	342.00 %	85.73 %	87.75 %	82.67 %	79.49 %	72.16 %	71.42 %	76.00 %	76.74 %	81.56 %	84.20 %
											
3.18. NC-DNSC-DP-10- Porcentaje de resoluciones de procesos de contratación pública adjudicados											Discreto
Metas (Por Período) 2024											
Ene-Mar			Abr-Jun			Jul-Sep			Oct-Dic		
0.85			0.87			0.9			0.92		
Resultados (Por Período) 2024											
1			1			1			1		
Avance 2024											
117.65 %			114.94 %			111.11 %			108.70 %		
											
3.19. NC-DNSC-DP-11- Porcentaje de procesos revisados en la fase preparatoria de contratación pública con observaciones											Discreto
Metas (Por Período) 2024											
Ene-Mar		Abr-Jun				Jul-Sep				Oct-Dic	
0.85											
Resultados (Por Período) 2024											
0											
Avance 2024											
0.00 %											
											
3.20. NC-DNSC-DP-9- Porcentaje de procesos de contratación pública con resolución de inicio											Discreto
Metas (Por Período) 2024											
Ene-Mar		Abr-Jun				Jul-Sep				Oct-Dic	
0.85		0.87				0.9				0.92	
Resultados (Por Período) 2024											
1		1				1				0.92	
Avance 2024											
117.65 %		114.94 %				111.11 %				100.00 %	

3.21. NC-DNSC-DP-12- Porcentaje de procesos de contratación pública con órdenes de compra			Discreto
Metas (Por Período) 2024			
Ene-Mar	Abr-Jun	Jul-Sep	Oct-Dic
	0.87	0.9	0.92
Resultados (Por Período) 2024			
	1	1	1
Avance 2024			
	114.94 %	111.11 %	108.70 %
3.22. NC-DNSC-DP-13- Porcentaje de procesos de contratación pública con observaciones			Discreto
Metas (Por Período) 2024			
Ene-Mar	Abr-Jun	Jul-Sep	Oct-Dic
	0.8	0.6	0.4
Resultados (Por Período) 2024			
	0	0	0
Avance 2024			
	0.00 %	0.00 %	0.00 %
Estrategia			
3.1. Mejorar los procesos para la entrega de servicios y prestaciones			
3.2. Depurar y actualizar la normativa interna de manera continua			
3.3. Garantizar la aplicación, seguimiento y control de mejoras en las áreas de infraestructura de tecnologías de la información cumpliendo las directrices de la DNTI			
Riesgos			Calificación
No hay información capturada			

Aprobado

Declaro la revisión de mi plan estratégico/operativo y doy por terminada la operación de mi plan

Cuenca Samaniego, Leida Elisabeth
Titular/Responsable del Plan

*** Instituto Ecuatoriano de Seguridad Social >Dirección Provincial Sucumbíos**
>Unidad Provincial de Afiliación

Objetivo 2. Incrementar la cobertura en seguridad social en la provincia

Indicador											Comportamiento
2.3. TE-DNAC-DP-12-Número de trabajadores identificados en evasión y subdeclaración por inspectoría											Continuo
Metas (Acumulado) 2024											
Ene	Feb	Mar	Abr	May	Jun	Jul	Ago	Sep	Oct	Nov	Dic
88	175	263	351	438	526	614					
Resultados (Acumulado) 2024											
0	0	0	0	0	0	0					
Avance 2024											
0.00 %	0.00 %	0.00 %	0.00 %	0.00 %	0.00 %	0.00 %					
2.7. TE-DNAC-DP-14-Número de avisos de entrada de afiliados independientes y voluntarios											Continuo
Metas (Acumulado) 2024											
Ene-Mar			Abr-Jun			Jul-Sep			Oct-Dic		
543			1,086			1,175			1,308		
Resultados (Acumulado) 2024											
402			775			1,219			1,597		
Avance 2024											
74.03 %			71.36 %			103.74 %			122.09 %		
2.8. NC-DNAC-DP-1-Porcentaje de trámites de reclamos atendidos											Continuo
Metas (Acumulado) 2024											
Ene	Feb	Mar	Abr	May	Jun	Jul	Ago	Sep	Oct	Nov	Dic
1	1	1	1	1	1	1					
Resultados (Acumulado) 2024											
1	1	1	1	1	1	1					
Avance 2024											
100.00 %	100.00 %	100.00 %	100.00 %	100.00 %	100.00 %	100.00 %					
2.9. NC-DNAC-DP-3-Porcentaje de trámites de afiliación pendientes en la Dirección Provincial											Continuo
Metas (Acumulado) 2024											
Ene	Feb	Mar	Abr	May	Jun	Jul	Ago	Sep	Oct	Nov	Dic
0.3	0.3	0.3	0.26	0.26	0.26	0.22	0.22	0.22	0.18	0.18	0.18
Resultados (Acumulado) 2024											
0.1154	0.0612	0.0519	0.0396	0.0238	0.0126	0.0174	0.0151	0.0091	0.0023	0.0018	0.0044
Avance 2024											
38.47 %	20.40 %	17.30 %	15.23 %	9.15 %	4.85 %	7.91 %	6.86 %	4.14 %	1.28 %	1.00 %	2.44 %
2.10. NC-DNAC-DP-4-Porcentaje de inspecciones cumplidas											Discreto
Metas (Por Período) 2024											
Ene	Feb	Mar	Abr	May	Jun	Jul	Ago	Sep	Oct	Nov	Dic
							0.8	0.85	0.9	0.95	1
Resultados (Por Período) 2024											
							0.8	0.85	0.9	0.95	1
Avance 2024											
							100.00 %	100.00 %	100.00 %	100.00 %	100.00 %

Estrategia

- 2.1. Controlar el cumplimiento del plan de inspecciones
- 2.2. Desarrollar propuestas de mejora a la normativa legal vigente
- 2.3. Promover, socializar y comunicar de las prestaciones y servicios del IESS.

Riesgos**Calificación***No hay información capturada***Aprobado**

Declaro la revisión de mi plan estratégico/operativo y doy por terminada la operación de mi plan

Noroña Castellano, María Magdalena
Titular/Responsable del Plan

*** Instituto Ecuatoriano de Seguridad Social >Dirección Provincial Sucumbíos
>Unidad Provincial de Asesoría Jurídica**













Aprobado

Declaro la revisión de mi plan estratégico/operativo y doy por terminada la operación de mi plan

Ramírez Martínez, Gladys Albita
Titular/Responsable del Plan

* Instituto Ecuatoriano de Seguridad Social >Dirección Provincial Sucumbíos
>Unidad Provincial de Gestión de Cartera

Objetivo 3. Reducir las obligaciones que se encuentran en mora a nivel nacional

Indicador											Comportamiento
3.8. IE-DNRGC-DP-10-Monto de recuperación de cartera en mora											Continuo
Metas (Acumulado) 2024											
Ene	Feb	Mar	Abr	May	Jun	Jul	Ago	Sep	Oct	Nov	Dic
476,869.66	866,245.71	1,453,241.44	2,074,238.01	2,693,310.01	3,326,495.57	3,953,907.4	4,588,376.01	5,220,278.52	5,853,464.08	6,545,028.45	7,281,499.59
Resultados (Acumulado) 2024											
444,866.03	991,627.12	1,555,595.61	2,269,530.44	2,853,644.91	3,961,683.26	4,733,082.2	5,363,593.67	5,860,551.77	6,256,502.65	6,727,824.39	7,734,085.11
Avance 2024											
93.29 %	114.47 %	107.04 %	109.42 %	105.95 %	119.09 %	119.71 %	116.90 %	112.27 %	106.89 %	102.79 %	106.22 %
											
Estrategia											
3.1. Fortalecer y gestionar el proceso de contención de mora (acciones preventivas, mora temprana, seguimiento de tiempos)											
Riesgos											Calificación
No hay información capturada											

Aprobado

Declaro la revisión de mi plan estratégico/operativo y doy por terminada la operación de mi plan

Velez Ponce, Javier Ramiro
Titular/Responsable del Plan

* Instituto Ecuatoriano de Seguridad Social >Dirección Provincial Sucumbíos
>Unidad Provincial de Planificación

Objetivo 3. Incrementar la eficiencia en la gestión de los planes, programas y proyectos de la Dirección Provincial

Indicador											Comportamiento
3.2. NC-DNPL-DP-4-Porcentaje de fiabilidad de información registrada en el IESSPR											Discreto
Metas (Por Período) 2024											
Ene	Feb	Mar	Abr	May	Jun	Jul	Ago	Sep	Oct	Nov	Dic
0.9	0.9	0.91	0.91	0.92	0.92	0.93	0.93	0.94	0.94	0.95	0.95
Resultados (Por Período) 2024											
0.9474	0.9825	0.942	0.9833	1	0.9333	0.9821	0.9831	0.9857	0.9821	0.9821	0.9872
Avance 2024											
105.27 %	109.17 %	103.52 %	108.05 %	108.70 %	101.45 %	105.60 %	105.71 %	104.86 %	104.48 %	103.38 %	103.92 %
											
Estrategia											
3.1. Mejorar la calidad de la información de los planes, programas y proyectos.											
Riesgos											Calificación
No hay información capturada											

Aprobado

Declaro la revisión de mi plan estratégico/operativo y doy por terminada la operación de mi plan

Parra Salinas, Jorge Luis
Titular/Responsable del Plan

* Instituto Ecuatoriano de Seguridad Social >Dirección Provincial Sucumbíos
>Unidad Provincial de Prestaciones de Pensiones, Riesgos del Trabajo, Desempleo
y Fondos de Terceros

Objetivo 2. Incrementar la eficiencia en la entrega de las prestaciones y servicios del Seguro General de Riesgos del Trabajo y Sistema de Pensiones

Indicador											Comportamiento
2.17. NC-DSGRT-DP-7-Porcentaje de devoluciones gestionadas a nivel desconcentrado											Discreto
Metas (Por Período) 2024											
Ene	Feb	Mar	Abr	May	Jun	Jul	Ago	Sep	Oct	Nov	Dic
0.2	0.2	0.19	0.18	0.17	0.16	0.15	0.14	0.13	0.12	0.11	0.1
Resultados (Por Período) 2024											
1	0	0	1	0.17	0.2	0	0	0	0	0	0
Avance 2024											
500.00 %	0.00 %	0.00 %	555.56 %	100.00 %	125.00 %	0.00 %	0.00 %	0.00 %	0.00 %	0.00 %	0.00 %
											
Estrategia											
2.1. Difundir las prestaciones y servicios que los afiliados y beneficiarios tienen por ley											
Riesgos											Calificación
No hay información capturada											





































Aprobado

Declaro la revisión de mi plan estratégico/operativo y doy por terminada la operación de mi plan

Alcívar Meza, Nadya Elizabeth
Titular/Responsable del Plan

* Instituto Ecuatoriano de Seguridad Social >Dirección Provincial Sucumbíos
>Unidad Provincial de Prestaciones del Seguro de Salud

Objetivo 2. Incrementar el seguimiento y control de la eficiencia de los establecimientos de salud en su jurisdicción

Indicador											Comportamiento
2.13. A24 Porcentaje de ejecución presupuestaria de gasto corriente - Establecimiento de Salud - Fondo											Continuo
Metas (Acumulado) 2024											
Ene	Feb	Mar	Abr	May	Jun	Jul	Ago	Sep	Oct	Nov	Dic
0.024	0.1666	0.2499	0.3332	0.4165	0.4998	0.5831	0.6664	0.7497	0.833	0.9163	1
Resultados (Acumulado) 2024											
0.0501	0.1153	0.1861	0.2814	0.342	0.4097	0.4828	0.5683	0.6396	0.7225	0.829	0.9403
Avance 2024											
208.75 %	69.21 %	74.47 %	84.45 %	82.11 %	81.97 %	82.80 %	85.28 %	85.31 %	86.73 %	90.47 %	94.03 %
											
2.14. M124 Porcentaje de abastecimiento de medicamentos											Discreto
Metas (Por Período) 2024											
Ene	Feb	Mar	Abr	May	Jun	Jul	Ago	Sep	Oct	Nov	Dic
0.8	0.8	0.8	0.8	0.8	0.8	0.8	0.8	0.8	0.8	0.8	0.8
Resultados (Por Período) 2024											
0.8285	0.865	0.8397	0.8481	0.867	0.8412	0.8846	0.8511	0.8213	0.8128	0.8043	0.7872
Avance 2024											
103.56 %	108.12 %	104.96 %	106.01 %	108.38 %	105.15 %	110.58 %	106.39 %	102.66 %	101.60 %	100.54 %	98.40 %
											
2.15. M126 Porcentaje de abastecimiento de dispositivos médicos											Discreto
Metas (Por Período) 2024											
Ene	Feb	Mar	Abr	May	Jun	Jul	Ago	Sep	Oct	Nov	Dic
0.8	0.8	0.8	0.8	0.8	0.8	0.8	0.8	0.8	0.8	0.8	0.8
Resultados (Por Período) 2024											
0.6281	0.5753	0.5506	0.524	0.4793	0.4419	0.6026	0.5633	0.578	0.6253	0.6028	0.693
Avance 2024											
78.51 %	71.91 %	68.82 %	65.50 %	59.91 %	55.24 %	75.33 %	70.41 %	72.25 %	78.16 %	75.35 %	86.62 %
											
Estrategia											
No hay información capturada											
Riesgos											Calificación
No hay información capturada											

Aprobado

Declaro la revisión de mi plan estratégico/operativo y doy por terminada la operación de mi plan

Zambrano Romero, Addita Sadith
Titular/Responsable del Plan

*** Instituto Ecuatoriano de Seguridad Social >Dirección Provincial Sucumbíos
>Unidad Provincial de Servicios de Atención al Ciudadano**

Aprobado

Declaro la revisión de mi plan estratégico/operativo y doy por terminada la operación de mi plan

Camacho Velasco, Joselyn Alejandra
Titular/Responsable del Plan

*** Instituto Ecuatoriano de Seguridad Social >Dirección Provincial Sucumbíos**
>Unidad Provincial del Seguro Social Campesino

Objetivo 4. Incrementar la eficiencia de los servicios prestacionales del Seguro Social Campesino

Indicador											Comportamiento
4.12. IE-DSSC-D-3- Porcentaje de medicamentos con stock mayor al stock mínimo											Discreto
Metas (Por Período) 2024											
Ene	Feb	Mar	Abr	May	Jun	Jul	Ago	Sep	Oct	Nov	Dic
0.9	0.9	0.9	0.9	0.9	0.9	0.9	0.9	0.9	0.9	0.9	0.9
Resultados (Por Período) 2024											
0.4278	0.4878	0.4092	0.4192	0.5608	0.4621	0.5007	0.4607	0.3863	0.3319	0.505	0.4793
Avance 2024											
47.53 %	54.20 %	45.47 %	46.58 %	62.31 %	51.34 %	55.63 %	51.19 %	42.92 %	36.88 %	56.11 %	53.26 %
4.13. IE-DSSC-D-4- Porcentaje de dispositivos médicos con stock mayor al stock mínimo											Discreto
Metas (Por Período) 2024											
Ene	Feb	Mar	Abr	May	Jun	Jul	Ago	Sep	Oct	Nov	Dic
0.9	0.9	0.9	0.9	0.9	0.9	0.9	0.9	0.9	0.9	0.9	0.9
Resultados (Por Período) 2024											
0.1422	0.1477	0.1433	0.1346	0.1238	0.114	0.101	0.089	0.0814	0.076	0.0912	0.0901
Avance 2024											
15.80 %	16.41 %	15.92 %	14.96 %	13.76 %	12.67 %	11.22 %	9.89 %	9.04 %	8.44 %	10.13 %	10.01 %
4.14. NC-DSSC-DP-4- Número de supervivencias realizadas a los jubilados del Seguro Social Campesino											Continuo
Metas (Acumulado) 2024											
Ene	Feb	Mar	Abr	May	Jun	Jul	Ago	Sep	Oct	Nov	Dic
127	254	381	508	635	762	889	1,016	1,143	1,270	1,397	1,524
Resultados (Acumulado) 2024											
127	254	381	508	635	762	889	1,016	1,143	1,270	1,397	1,524
Avance 2024											
100.00 %	100.00 %	100.00 %	100.00 %	100.00 %	100.00 %	100.00 %	100.00 %	100.00 %	100.00 %	100.00 %	100.00 %
4.15. NC-DSSC-DP-5- Número de encuestas de beneficiarios del Seguro Social Campesino actualizadas en el Sistema de Historia Laboral											Continuo
Metas (Acumulado) 2024											
Ene	Feb	Mar	Abr	May	Jun	Jul	Ago	Sep	Oct	Nov	Dic
85	170	255	340	425	510	595	680	765	850	935	1,020
Resultados (Acumulado) 2024											
85	170	255	340	425	510	595	680	765	850	935	1,020
Avance 2024											
100.00 %	100.00 %	100.00 %	100.00 %	100.00 %	100.00 %	100.00 %	100.00 %	100.00 %	100.00 %	100.00 %	100.00 %
4.16. NC-DSSC-DP-8- Porcentaje de regularización de permisos de funcionamiento de los establecimientos de salud del SSC											Continuo
Metas (Acumulado) 2024											
Ene-Abr				May-Ago				Sep-Dic			
0.6				0.9				1			
Resultados (Acumulado) 2024											
0.6				0.9				1			
Avance 2024											
100.00 %				100.00 %				100.00 %			

Estrategia		
4.1. Difundir las prestaciones y servicios que los afiliados y beneficiarios tienen por ley		
Riesgos		Calificación
<i>No hay información capturada</i>		



















Aprobado











Declaro la revisión de mi plan estratégico/operativo y doy por terminada la operación de mi plan

Zambrano Alcivar, Edgar Alberto
Titular/Responsable del Plan

*** Instituto Ecuatoriano de Seguridad Social >Dirección Provincial Tungurahua**
>Coordinación Provincial Administrativa Financiera

Objetivo 3. Incrementar la eficiencia en la administración y gestión de recursos asignados a la dirección provincial

Indicador											Comportamiento	
3.11. IE-DNSC-DP-31- Porcentaje de personal capacitado en las Direcciones Provinciales											Continuo	
Metas (Acumulado) 2024												
Ene-Jun						Jul-Dic						
0.5						1						
Resultados (Acumulado) 2024												
1						1						
Avance 2024												
200.00 %						100.00 %						
												
3.17. IE-DG-NA-17- Porcentaje de ejecución del Plan Anual de Contratación - DG Administradora - DP Tungurahua											Continuo	
Metas (Acumulado) 2024												
Ene	Feb	Mar	Abr	May	Jun	Jul	Ago	Sep	Oct	Nov	Dic	
0.18	0.19	0.2	0.34	0.38	0.4	0.5	0.64	0.95	0.97	0.98	1	
Resultados (Acumulado) 2024												
0	0	0	0.1249	0.1254	0.1254	0.1674	0.1937	0.1921	0.1919	0.1936	0.6775	
Avance 2024												
0.00 %	0.00 %	0.00 %	36.74 %	33.00 %	31.35 %	33.48 %	30.27 %	20.22 %	19.78 %	19.76 %	67.75 %	
												
3.18. NC-DNSC-DP-10- Porcentaje de resoluciones de procesos de contratación pública adjudicados											Discreto	
Metas (Por Período) 2024												
Ene-Mar			Abr-Jun				Jul-Sep			Oct-Dic		
0.85			0.87				0.9			0.92		
Resultados (Por Período) 2024												
0.5			1				1			0		
Avance 2024												
58.82 %			114.94 %				111.11 %			0.00 %		
												
3.19. NC-DNSC-DP-11- Porcentaje de procesos revisados en la fase preparatoria de contratación pública con observaciones											Discreto	
Metas (Por Período) 2024												
Ene-Mar			Abr-Jun				Jul-Sep			Oct-Dic		
0.85												
Resultados (Por Período) 2024												
0.9286												
Avance 2024												
109.25 %												
												
3.20. NC-DNSC-DP-9- Porcentaje de procesos de contratación pública con resolución de inicio											Discreto	
Metas (Por Período) 2024												
Ene-Mar			Abr-Jun				Jul-Sep			Oct-Dic		
0.85			0.87				0.9			0.92		
Resultados (Por Período) 2024												
1			1				1			0.8		
Avance 2024												
117.65 %			114.94 %				111.11 %			86.96 %		

			
3.21. NC-DNSC-DP-12- Porcentaje de procesos de contratación pública con órdenes de compra			Discreto
Metas (Por Período) 2024			
Ene-Mar	Abr-Jun	Jul-Sep	Oct-Dic
	0.87	0.9	0.92
Resultados (Por Período) 2024			
	1	1	0.5455
Avance 2024			
	114.94 %	111.11 %	59.29 %
			
3.22. NC-DNSC-DP-13- Porcentaje de procesos de contratación pública con observaciones			Discreto
Metas (Por Período) 2024			
Ene-Mar	Abr-Jun	Jul-Sep	Oct-Dic
	0.8	0.6	0.4
Resultados (Por Período) 2024			
	0.9167	0.5625	0.4118
Avance 2024			
	114.59 %	93.75 %	102.95 %
			
Estrategia			
3.1. Mejorar los procesos para la entrega de servicios y prestaciones			
3.2. Depurar y actualizar la normativa interna de manera continua			
Riesgos			Calificación
No hay información capturada			




































Aprobado

Declaro la revisión de mi plan estratégico/operativo y doy por terminada la operación de mi plan

Guado Cunalata, Carlota Paulina
Titular/Responsable del Plan

*** Instituto Ecuatoriano de Seguridad Social >Dirección Provincial Tungurahua**
>Coordinación Provincial de Afiliación

Objetivo 2. Incrementar la cobertura en seguridad social en la provincia

Indicador											Comportamiento
2.4. TE-DNAC-DP-12-Número de trabajadores identificados en evasión y subdeclaración por inspectoría											Continuo
Metas (Acumulado) 2024											
Ene	Feb	Mar	Abr	May	Jun	Jul	Ago	Sep	Oct	Nov	Dic
241	482	723	964	1,205	1,447	1,688					
Resultados (Acumulado) 2024											
221	372	436	464	516	524	560					
Avance 2024											
91.70 %	77.18 %	60.30 %	48.13 %	42.82 %	36.21 %	33.18 %					
											
2.8. TE-DNAC-DP-14-Número de avisos de entrada de afiliados independientes y voluntarios											Continuo
Metas (Acumulado) 2024											
Ene-Mar			Abr-Jun			Jul-Sep			Oct-Dic		
2,613			5,226			5,632			6,240		
Resultados (Acumulado) 2024											
1,646			3,302			5,104			6,440		
Avance 2024											
62.99 %			63.18 %			90.62 %			103.21 %		
											
2.9. NC-DNAC-DP-1-Porcentaje de trámites de reclamos atendidos											Continuo
Metas (Acumulado) 2024											
Ene	Feb	Mar	Abr	May	Jun	Jul	Ago	Sep	Oct	Nov	Dic
1	1	1	1	1	1	1					
Resultados (Acumulado) 2024											
0.5	1.5	1	1	1	1	1					
Avance 2024											
50.00 %	150.00 %	100.00 %	100.00 %	100.00 %	100.00 %	100.00 %					
											
2.10. NC-DNAC-DP-3-Porcentaje de trámites de afiliación pendientes en la Dirección Provincial											Continuo
Metas (Acumulado) 2024											
Ene	Feb	Mar	Abr	May	Jun	Jul	Ago	Sep	Oct	Nov	Dic
0.3	0.3	0.3	0.26	0.26	0.26	0.22	0.22	0.22	0.18	0.18	0.18
Resultados (Acumulado) 2024											
0.3587	0.1622	0.07	0.0563	0.0662	0.0662	0.061	0.0684	0.0675	0.0357	0.0421	0.0337
Avance 2024											
119.57 %	54.07 %	23.33 %	21.65 %	25.46 %	25.46 %	27.73 %	31.09 %	30.68 %	19.83 %	23.39 %	18.72 %
											
2.11. NC-DNAC-DP-4-Porcentaje de inspecciones cumplidas											Discreto
Metas (Por Período) 2024											
Ene	Feb	Mar	Abr	May	Jun	Jul	Ago	Sep	Oct	Nov	Dic
							0.8	0.85	0.9	0.95	1
Resultados (Por Período) 2024											
							1	1	1	1	1
Avance 2024											
							125.00 %	117.65 %	111.11 %	105.26 %	100.00 %
											

Estrategia	
2.1. Controlar el cumplimiento del plan de inspecciones	
2.2. Desarrollar propuestas de mejora a la normativa legal vigente	
2.3. Promover, socializar y comunicar de las prestaciones y servicios del IESS.	
Riesgos	Calificación
No hay información capturada	

Aprobado

Declaro la revisión de mi plan estratégico/operativo y doy por terminada la operación de mi plan

León Tohaza, Gabriela de los Ángeles
Titular/Responsable del Plan

*** Instituto Ecuatoriano de Seguridad Social >Dirección Provincial Tungurahua
>Coordinación Provincial de Asesoría Jurídica**













Aprobado

Declaro la revisión de mi plan estratégico/operativo y doy por terminada la operación de mi plan

Quishpe Cherres, Lucia Elizabeth
Titular/Responsable del Plan

* Instituto Ecuatoriano de Seguridad Social >Dirección Provincial Tungurahua
>Coordinación Provincial de Gestión de Cartera y Coactiva

Objetivo 3. Reducir las obligaciones que se encuentran en mora a nivel nacional

Indicador											Comportamiento
3.8. IE-DNRGC-DP-10-Monto de recuperación de cartera en mora											Continuo
Metas (Acumulado) 2024											
Ene	Feb	Mar	Abr	May	Jun	Jul	Ago	Sep	Oct	Nov	Dic
2,087,823. 4	3,781,556. 09	5,540,511. 41	7,210,540. 78	9,033,522. 78	10,806,706. 25	12,522,977. 11	14,456,227. 29	16,211,625. 57	17,986,587. 56	19,775,777. 7	21,566,746. 36
Resultados (Acumulado) 2024											
1,891,586. 02	3,592,600. 68	5,023,997. 02	6,738,073. 39	8,310,452. 05	10,023,077. 79	11,857,033. 11	13,434,728. 01	14,773,456. 78	16,249,304. 06	17,601,541. 98	19,078,169. 16
Avance 2024											
90.60 %	95.00 %	90.68 %	93.45 %	92.00 %	92.75 %	94.68 %	92.93 %	91.13 %	90.34 %	89.01 %	88.46 %
											
Estrategia											
3.1. Fortalecer y gestionar el proceso de contención de mora (acciones preventivas, mora temprana, seguimiento de tiempos)											
Riesgos											Calificación
No hay información capturada											

Aprobado

Declaro la revisión de mi plan estratégico/operativo y doy por terminada la operación de mi plan

Villamarin Silva, Galo Vinicio
Titular/Responsable del Plan

*** Instituto Ecuatoriano de Seguridad Social >Dirección Provincial Tungurahua
>Coordinación Provincial de Prestaciones de Pensiones, Riesgos del Trabajo,
Desempleo y Fondos de Terceros**

Objetivo 2. Incrementar la eficiencia en la entrega de las prestaciones y servicios del Seguro General de Riesgos del Trabajo y Sistema de Pensiones

Indicador											Comportamiento
2.28. IE-DG-NA-17- Porcentaje de ejecución del Plan Anual de Contratación - Pensiones Administradora Tungurahua											Continuo
Metas (Acumulado) 2024											
Ene	Feb	Mar	Abr	May	Jun	Jul	Ago	Sep	Oct	Nov	Dic
0	0	0	0.285	0.285	0.5378	0.5865	0.5865	0.5865	0.6794	1	1
Resultados (Acumulado) 2024											
0	0	0	0	0.0784	0.0877	0.2949	0.2949	0.2949	0.5307	0.5307	0.585
Avance 2024											
100.00 %	100.00 %	100.00 %	0.00 %	27.51 %	16.31 %	50.28 %	50.28 %	50.28 %	78.11 %	53.07 %	58.50 %
2.29. IE-DG-NA-17- Porcentaje de ejecución del Plan Anual de Contratación - Riesgos Fondo Tungurahua											Continuo
Metas (Acumulado) 2024											
Ene	Feb	Mar	Abr	May	Jun	Jul	Ago	Sep	Oct	Nov	Dic
0	0	0.2416	0.4223	0.4223	0.4223	0.4919	1	1	1	1	1
Resultados (Acumulado) 2024											
0	0	0.0054	0.0054	0.0239	0.2185	0.2185	0.2185	0.2544	0.3307	0.3955	0.8253
Avance 2024											
100.00 %	100.00 %	2.24 %	1.28 %	5.66 %	51.74 %	44.42 %	21.85 %	25.44 %	33.07 %	39.55 %	82.53 %
2.31. NC-DSGRT-DP-7- Porcentaje de devoluciones gestionadas a nivel desconcentrado											Discreto
Metas (Por Período) 2024											
Ene	Feb	Mar	Abr	May	Jun	Jul	Ago	Sep	Oct	Nov	Dic
0.2	0.2	0.19	0.18	0.17	0.16	0.15	0.14	0.13	0.12	0.11	0.1
Resultados (Por Período) 2024											
0.2	0.2	0.3333	0	0	0	0	0	0	0	0.11	0.1
Avance 2024											
100.00 %	100.00 %	175.42 %	0.00 %	0.00 %	0.00 %	0.00 %	0.00 %	0.00 %	0.00 %	100.00 %	100.00 %
2.32. TE-DSP-DP-18- Porcentaje de trámites rezagados de jubilación de vejez y discapacidad del Seguro General											Continuo
Metas (Acumulado) 2024											
Ene	Feb	Mar	Abr	May	Jun	Jul	Ago	Sep	Oct	Nov	Dic
0.806	0.566	0.291	0.234	0.225	0.131	0.103	0.098	0.11	0.086	0.059	0.031
Resultados (Acumulado) 2024											
0.4251	0.32	0.1837	0.1068	0.1143	0.0108	0.0094	0.1402	0.0641	0.0164	0.0162	0.0208
Avance 2024											
52.74 %	56.54 %	63.13 %	45.64 %	50.80 %	8.24 %	9.13 %	143.06 %	58.27 %	19.07 %	27.46 %	67.10 %
Estrategia											
2.1. Difundir las prestaciones y servicios que los afiliados y beneficiarios tienen por ley											
Riesgos											Calificación
No hay información capturada											









































Aprobado

Declaro la revisión de mi plan estratégico/operativo y doy por terminada la operación de mi plan

Almeida Bajaña, Amanda Brigitte
Titular/Responsable del Plan

*** Instituto Ecuatoriano de Seguridad Social >Dirección Provincial Tungurahua
>Coordinación Provincial de Prestaciones del Seguro de Salud**

Objetivo 2. Incrementar el seguimiento y control de la eficiencia de los establecimientos de salud en su jurisdicción

Indicador											Comportamiento
2.38. NC-DSGSIF-DP-4- Porcentaje de casos cerrados del EPI 1 Individual en el SIVE ALERTA de los establecimientos de salud											Continuo
Metas (Acumulado) 2024											
Ene	Feb	Mar	Abr	May	Jun	Jul	Ago	Sep	Oct	Nov	Dic
0.85	0.85	0.85	0.85	0.9	0.9	0.9	0.9	0.95	0.95	0.95	1
Resultados (Acumulado) 2024											
0.3333	0.88	0.9714	0.9412	0.9714	0.9885	0.9697	0.9906	1	0.9924	0.9935	0.994
Avance 2024											
39.21 %	103.53 %	114.28 %	110.73 %	107.93 %	109.83 %	107.74 %	110.07 %	105.26 %	104.46 %	104.58 %	99.40 %
											
2.42. TE-DSGSIF-DP-38- Porcentaje de cumplimiento del plan de evaluación de la calidad de prestadores internos											Continuo
Metas (Acumulado) 2024											
Ene-Mar			Abr-Jun			Jul-Sep			Oct-Dic		
0.25			0.5			0.75			1		
Resultados (Acumulado) 2024											
0.4			1			1			1		
Avance 2024											
160.00 %			200.00 %			133.33 %			100.00 %		
											
2.44. M124 Porcentaje de abastecimiento de medicamentos											Discreto
Metas (Por Período) 2024											
Ene	Feb	Mar	Abr	May	Jun	Jul	Ago	Sep	Oct	Nov	Dic
0.8	0.8	0.8	0.8	0.8	0.8	0.8	0.8	0.8	0.8	0.8	0.8
Resultados (Por Período) 2024											
0.6511	0.6731	0.6908	0.6851	0.6913	0.7145	0.7391	0.731	0.7396	0.7304	0.732	0.7494
Avance 2024											
81.39 %	84.14 %	86.35 %	85.64 %	86.41 %	89.31 %	92.39 %	91.38 %	92.45 %	91.30 %	91.50 %	93.67 %
											
2.45. M126 Porcentaje de abastecimiento de dispositivos médicos											Discreto
Metas (Por Período) 2024											
Ene	Feb	Mar	Abr	May	Jun	Jul	Ago	Sep	Oct	Nov	Dic
0.8	0.8	0.8	0.8	0.8	0.8	0.8	0.8	0.8	0.8	0.8	0.8
Resultados (Por Período) 2024											
0.6589	0.6287	0.6208	0.6239	0.5909	0.5979	0.5996	0.5927	0.6176	0.5857	0.5756	0.5702
Avance 2024											
82.36 %	78.59 %	77.60 %	77.99 %	73.86 %	74.74 %	74.95 %	74.09 %	77.20 %	73.21 %	71.95 %	71.28 %
											
2.46. A24 Porcentaje de ejecución presupuestaria de gasto corriente - Establecimiento de Salud - Fondo											Continuo
Metas (Acumulado) 2024											
Ene	Feb	Mar	Abr	May	Jun	Jul	Ago	Sep	Oct	Nov	Dic
0.024	0.1666	0.2499	0.3332	0.4165	0.4998	0.5831	0.6664	0.7497	0.833	0.9163	1
Resultados (Acumulado) 2024											
0.054	0.1241	0.2025	0.2775	0.35	0.4162	0.4954	0.5775	0.6353	0.719	0.8066	0.9501
Avance 2024											
225.00 %	74.49 %	81.03 %	83.28 %	84.03 %	83.27 %	84.96 %	86.66 %	84.74 %	86.31 %	88.03 %	95.01 %

2.47. IE-DG-NA-17- Porcentaje de ejecución del Plan Anual de Contratación - Salud Fondo - Desconcentrado										Continuo	
Metas (Acumulado) 2024											
Ene	Feb	Mar	Abr	May	Jun	Jul	Ago	Sep	Oct	Nov	Dic
0	0.23	0.925	0.925	0.925	0.925	0.945	0.96	0.98	0.985	0.995	1
Resultados (Acumulado) 2024											
0	0	0	0	0.3339	0.5813	0.5813	0.5834	0.6398	0.6842	0.7042	0.8871
Avance 2024											
100.00 %	0.00 %	0.00 %	0.00 %	36.10 %	62.84 %	61.51 %	60.77 %	65.29 %	69.46 %	70.77 %	88.71 %
2.49. NC-DSGSIF-DP-9- Porcentaje de usuarios que asisten a los CAAM´s con valoración geriátrica integral										Discreto	
Metas (Por Período) 2024											
Ene-Mar		Abr-Jun				Jul-Sep			Oct-Dic		
0.78		0.8				0.9			1		
Resultados (Por Período) 2024											
0.3565		0.7921				0.7921			0.8315		
Avance 2024											
45.71 %		99.01 %				88.01 %			83.15 %		
2.51. TE-DSGSIF-DP-37- Porcentaje de cumplimiento del plan de evaluación de la calidad de prestadores externos (red privada)										Continuo	
Metas (Acumulado) 2024											
Ene-Mar		Abr-Jun				Jul-Sep			Oct-Dic		
0.25		0.5				0.75			1		
Resultados (Acumulado) 2024											
0.0526		0.6842				0.7368			1		
Avance 2024											
21.04 %		136.84 %				98.24 %			100.00 %		
2.52. NC-DSGSIF-DP-13- Porcentaje de facturación aprobada y contabilizada de atenciones médicas a afiliados del Seguro Social Campesino										Continuo	
Metas (Acumulado) 2024											
Ene	Feb	Mar	Abr	May	Jun	Jul	Ago	Sep	Oct	Nov	Dic
0.07	0.22	0.24	0.27	0.34	0.34	0.45	0.56	0.67	0.78	0.89	1
Resultados (Acumulado) 2024											
0	0.0805	0.0805	0.0805	0.1424	0.1424	0.1424	0.1424	0.1424	0.1999	0.2564	0.4685
Avance 2024											
0.00 %	36.59 %	33.54 %	29.81 %	41.88 %	41.88 %	31.64 %	25.43 %	21.25 %	25.63 %	28.81 %	46.85 %
Estrategia											
2.1. Difundir las prestaciones y servicios que los afiliados y beneficiarios tienen por ley											
Riesgos										Calificación	
No hay información capturada											







Aprobado

Declaro la revisión de mi plan estratégico/operativo y doy por terminada la operación de mi plan

Mejía Morales, Marcelo Sigifredo
Titular/Responsable del Plan

* Instituto Ecuatoriano de Seguridad Social >Dirección Provincial Tungurahua
>Coordinación Provincial de Servicios de Atención al Ciudadano

Objetivo 3. Incrementar la eficiencia en la atención oportuna a los afiliados, beneficiarios y empleadores en la provincia

Indicador											Comportamiento
3.7. NC-DNSAC-DP-3-Nivel de Servicio en los Centros de Atención al Ciudadano Zonal											Discreto
Metas (Por Período) 2024											
Ene	Feb	Mar	Abr	May	Jun	Jul	Ago	Sep	Oct	Nov	Dic
0.95	0.95	0.95	0.95	0.95	0.95	0.96	0.96	0.96	0.96	0.96	0.96
Resultados (Por Período) 2024											
0.9868	0.9803	0.9877	0.9793	0.9762	0.9821	0.9774	0.9849	0.9849	0.9908	0.9573	0.9703
Avance 2024											
103.87 %	103.19 %	103.97 %	103.08 %	102.76 %	103.38 %	101.81 %	102.59 %	102.59 %	103.21 %	99.72 %	101.07 %
											
Estrategia											
3.1. Ejecutar acciones de mejora y optimización de servicios y sistemas tecnológicos											
Riesgos											Calificación
No hay información capturada											



















































Aprobado







Declaro la revisión de mi plan estratégico/operativo y doy por terminada la operación de mi plan

Armas Hernández, Diego Oswaldo
Titular/Responsable del Plan





































*** Instituto Ecuatoriano de Seguridad Social >Dirección Provincial Tungurahua
>Coordinación Provincial del Seguro Social Campesino**









Objetivo 4. Incrementar la eficiencia de los servicios prestacionales del Seguro Social Campesino

Indicador											Comportamiento
4.12. IE-DNSC-DP-31- Porcentaje de personal capacitado en las Coordinaciones del SSC											Continuo
Metas (Acumulado) 2024											
Ene-Jun						Jul-Dic					
0.5						1					
Resultados (Acumulado) 2024											
0.5172						0.5357					
Avance 2024											
103.44 %						53.57 %					
											
4.15. IE-DSSC-D-3- Porcentaje de medicamentos con stock mayor al stock mínimo											Discreto
Metas (Por Período) 2024											
Ene	Feb	Mar	Abr	May	Jun	Jul	Ago	Sep	Oct	Nov	Dic
0.9	0.9	0.9	0.9	0.9	0.9	0.9	0.9	0.9	0.9	0.9	0.9
Resultados (Por Período) 2024											
0.3168	0.3472	0.348	0.3618	0.4028	0.4	0.4064	0.4286	0.4505	0.4048	0.4154	0.4446
Avance 2024											
35.20 %	38.58 %	38.67 %	40.20 %	44.76 %	44.44 %	45.16 %	47.62 %	50.06 %	44.98 %	46.16 %	49.40 %
											
4.16. IE-DSSC-D-4- Porcentaje de dispositivos médicos con stock mayor al stock mínimo											Discreto
Metas (Por Período) 2024											
Ene	Feb	Mar	Abr	May	Jun	Jul	Ago	Sep	Oct	Nov	Dic
0.9	0.9	0.9	0.9	0.9	0.9	0.9	0.9	0.9	0.9	0.9	0.9
Resultados (Por Período) 2024											
0.137	0.1547	0.1518	0.1496	0.1349	0.1305	0.129	0.1312	0.1437	0.1393	0.1467	0.1452
Avance 2024											
15.22 %	17.19 %	16.87 %	16.62 %	14.99 %	14.50 %	14.33 %	14.58 %	15.97 %	15.48 %	16.30 %	16.13 %
											
4.17. NC-DSSC-DP-4- Número de supervivencias realizadas a los jubilados del Seguro Social Campesino											Continuo
Metas (Acumulado) 2024											
Ene	Feb	Mar	Abr	May	Jun	Jul	Ago	Sep	Oct	Nov	Dic
172	344	516	688	860	1,032	1,204	1,376	1,548	1,720	1,892	2,064
Resultados (Acumulado) 2024											
172	344	516	688	860	1,032	1,204	1,376	1,548	1,720	1,892	2,064
Avance 2024											
100.00 %	100.00 %	100.00 %	100.00 %	100.00 %	100.00 %	100.00 %	100.00 %	100.00 %	100.00 %	100.00 %	100.00 %
											
4.18. NC-DSSC-DP-5- Número de encuestas de beneficiarios del Seguro Social Campesino actualizadas en el Sistema de Historia Laboral											Continuo
Metas (Acumulado) 2024											
Ene	Feb	Mar	Abr	May	Jun	Jul	Ago	Sep	Oct	Nov	Dic
65	130	195	260	325	390	455	520	585	650	715	780
Resultados (Acumulado) 2024											
65	130	195	260	325	390	455	520	585	650	715	780
Avance 2024											
100.00 %	100.00 %	100.00 %	100.00 %	100.00 %	100.00 %	100.00 %	100.00 %	100.00 %	100.00 %	100.00 %	100.00 %
											

4.19. TE-DSSC-DP-34- Porcentaje de ejecución del plan de mantenimiento de la infraestructura de los dispensarios			Continuo
Metas (Acumulado) 2024			
Ene-Abr	May-Ago	Sep-Dic	
0	1	1	
Resultados (Acumulado) 2024			
0.4	0.4	0.4	
Avance 2024			
100.00 %	40.00 %	40.00 %	
			
4.22. NC-DSSC-DP-8- Porcentaje de regularización de permisos de funcionamiento de los establecimientos de salud del SSC			Continuo
Metas (Acumulado) 2024			
Ene-Abr	May-Ago	Sep-Dic	
0.6	1	1	
Resultados (Acumulado) 2024			
0.8333	0.8333	0.8333	
Avance 2024			
138.88 %	83.33 %	83.33 %	
			
Estrategia			
4.1. Difundir las prestaciones y servicios que los afiliados y beneficiarios tienen por ley			
Riesgos			Calificación
No hay información capturada			

Objetivo 5. Incrementar la eficiencia en la ejecución presupuestaria del Seguro Social Campesino

Indicador											Comportamiento
5.4. IE-DG-NA-17- Porcentaje de ejecución del Plan Anual de Contratación - Campesino Fondo Tungurahua											Continuo
Metas (Acumulado) 2024											
Ene	Feb	Mar	Abr	May	Jun	Jul	Ago	Sep	Oct	Nov	Dic
0	0	0	0.27	0.32	0.36	0.59	0.9	0.9	0.93	0.99	1
Resultados (Acumulado) 2024											
0	0	0	0	0	0.2351	0.2351	0.2351	0.2732	0.3102	0.3463	0.548
Avance 2024											
100.00 %	100.00 %	100.00 %	0.00 %	0.00 %	65.31 %	39.85 %	26.12 %	30.36 %	33.35 %	34.98 %	54.80 %
											
5.5. NC-DSSC-DP-7- Porcentaje de trámites de pago de prestadores externos atendidos											Discreto
Metas (Por Período) 2024											
Ene	Feb	Mar	Abr	May	Jun	Jul	Ago	Sep	Oct	Nov	Dic
0.4	0.895	0.895	0.895	0.895	0.895	0.895	0.895	0.895	0.895	0.895	0.895
Resultados (Por Período) 2024											
0.2667	0.7714	1	0.3143	0.2333	0.18	0.4545	0.7143	0.4865	0.7632	0.001	1
Avance 2024											
66.67 %	86.19 %	111.73 %	35.12 %	26.07 %	20.11 %	50.78 %	79.81 %	54.36 %	85.27 %	0.11 %	111.73 %
											
5.7. NC-DSSC-DP-9- Porcentaje de atenciones de prestaciones de salud facturadas y/o registradas de las planillas valoradas emitidas en la zona 3											Discreto
Metas (Por Período) 2024											
Ene	Feb	Mar	Abr	May	Jun	Jul	Ago	Sep	Oct	Nov	Dic
0	0.99	0.99	0.99	0.99	0.99	0.99	0.99	0.99	0.99	0.99	0.99
Resultados (Por Período) 2024											
0	0.99	0.99	0.99	0.99	0.99	0.99	0.99	0.99	0.99	0	1
Avance 2024											
100.00 %	100.00 %	100.00 %	100.00 %	100.00 %	100.00 %	100.00 %	100.00 %	100.00 %	100.00 %	0.00 %	101.01 %
											

5.8. NC-DSSC-DP-10-Porcentaje de facturación aprobada y contabilizada de atenciones médicas entregadas por el Seguro de Salud											Discreto
Metas (Por Período) 2024											
Ene	Feb	Mar	Abr	May	Jun	Jul	Ago	Sep	Oct	Nov	Dic
1	1	1	1	1	1	1	1	1	1	1	1
Resultados (Por Período) 2024											
0	0	0	0	0.3782	0.2927	0.4381	0.0014	0.5115	0.289	0	0
Avance 2024											
0.00 %	0.00 %	0.00 %	0.00 %	37.82 %	29.27 %	43.81 %	0.14 %	51.15 %	28.90 %	0.00 %	0.00 %
											
Estrategia											
5.1. Difundir e implementar lineamientos de gestión financiera en la provincia											
Riesgos											Calificación
No hay información capturada											













Aprobado

Declaro la revisión de mi plan estratégico/operativo y doy por terminada la operación de mi plan

Chimbo Moreno, Patricia Elizabeth
Titular/Responsable del Plan

* Instituto Ecuatoriano de Seguridad Social >Dirección Provincial Tungurahua
>Unidad Provincial de Planificación

Objetivo 3. Incrementar la eficiencia en la gestión de los planes, programas y proyectos de la Dirección Provincial

Indicador											Comportamiento
3.2. NC-DNPL-DP-4-Porcentaje de fiabilidad de información registrada en el IESSPR											Discreto
Metas (Por Período) 2024											
Ene	Feb	Mar	Abr	May	Jun	Jul	Ago	Sep	Oct	Nov	Dic
0.9	0.9	0.91	0.91	0.92	0.92	0.93	0.93	0.94	0.94	0.95	0.95
Resultados (Por Período) 2024											
0.9802	0.9802	0.9604	0.92	0.9109	0.8911	0.9505	0.96	0.9633	0.968	0.9505	0.9514
Avance 2024											
108.91 %	108.91 %	105.54 %	101.10 %	99.01 %	96.86 %	102.20 %	103.23 %	102.48 %	102.98 %	100.05 %	100.15 %
											
Estrategia											
3.1. Mejorar la calidad de la información de los planes, programas y proyectos.											
Riesgos											Calificación
No hay información capturada											




















Aprobado











Declaro la revisión de mi plan estratégico/operativo y doy por terminada la operación de mi plan

Aguilar Mayorga, Edison Ricardo
Titular/Responsable del Plan

*** Instituto Ecuatoriano de Seguridad Social >Dirección Provincial Zamora Chinchipe**
>Unidad Provincial Administrativa Financiera

Objetivo 3. Incrementar la eficiencia en la administración y gestión de recursos asignados a la dirección provincial

Indicador											Comportamiento	
3.11. IE-DNSC-DP-31- Porcentaje de personal capacitado en las Direcciones Provinciales											Continuo	
Metas (Acumulado) 2024												
Ene-Jun						Jul-Dic						
0.5						1						
Resultados (Acumulado) 2024												
0.25						1						
Avance 2024												
50.00 %						100.00 %						
												
3.17. IE-DG-NA-17- Porcentaje de ejecución del Plan Anual de Contratación - DG Administradora - DP Zamora Chinchipe											Continuo	
Metas (Acumulado) 2024												
Ene	Feb	Mar	Abr	May	Jun	Jul	Ago	Sep	Oct	Nov	Dic	
0.05	0.1	0.18	0.26	0.31	0.53	0.61	0.71	0.87	0.92	0.97	1	
Resultados (Acumulado) 2024												
0.2076	0.5916	0.6241	0.6241	0.6241	0.6336	0.6336	0.835	0.8259	0.9057	0.9816	0.9816	
Avance 2024												
415.20 %	591.60 %	346.72 %	240.04 %	201.32 %	119.55 %	103.87 %	117.61 %	94.93 %	98.45 %	101.20 %	98.16 %	
												
3.18. NC-DNSC-DP-10- Porcentaje de resoluciones de procesos de contratación pública adjudicados											Discreto	
Metas (Por Período) 2024												
Ene-Mar			Abr-Jun				Jul-Sep			Oct-Dic		
0.85			0.87				0.9			0.92		
Resultados (Por Período) 2024												
1			0.87				0.9			0.92		
Avance 2024												
117.65 %			100.00 %				100.00 %			100.00 %		
												
3.19. NC-DNSC-DP-11- Porcentaje de procesos revisados en la fase preparatoria de contratación pública con observaciones											Discreto	
Metas (Por Período) 2024												
Ene-Mar			Abr-Jun				Jul-Sep			Oct-Dic		
0.85												
Resultados (Por Período) 2024												
0.85												
Avance 2024												
100.00 %												
												
3.20. NC-DNSC-DP-9- Porcentaje de procesos de contratación pública con resolución de inicio											Discreto	
Metas (Por Período) 2024												
Ene-Mar			Abr-Jun				Jul-Sep			Oct-Dic		
0.85			0.87				0.9			0.92		
Resultados (Por Período) 2024												
1			1				1			1		

Avance 2024			
117.65 %	114.94 %	111.11 %	108.70 %
			
3.21. NC-DNSC-DP-12- Porcentaje de procesos de contratación pública con órdenes de compra			Discreto
Metas (Por Período) 2024			
Ene-Mar	Abr-Jun	Jul-Sep	Oct-Dic
	0.87	0.9	0.92
Resultados (Por Período) 2024			
	1	1	1
Avance 2024			
	114.94 %	111.11 %	108.70 %
			
3.22. NC-DNSC-DP-13- Porcentaje de procesos de contratación pública con observaciones			Discreto
Metas (Por Período) 2024			
Ene-Mar	Abr-Jun	Jul-Sep	Oct-Dic
	0.8	0.6	0.4
Resultados (Por Período) 2024			
	0.8	0.6	0.4
Avance 2024			
	100.00 %	100.00 %	100.00 %
			
Estrategia			
3.1. Mejorar los procesos para la entrega de servicios y prestaciones			
3.2. Depurar y actualizar la normativa interna de manera continua			
Riesgos			Calificación
No hay información capturada			




































Aprobado

Declaro la revisión de mi plan estratégico/operativo y doy por terminada la operación de mi plan

Vasquez Toledo, Topacio Yajaira
Titular/Responsable del Plan

*** Instituto Ecuatoriano de Seguridad Social >Dirección Provincial Zamora Chinchipe**
>Unidad Provincial de Afiliación

Objetivo 2. Incrementar la cobertura en seguridad social en la provincia

Indicador											Comportamiento	
2.6. TE-DNAC-DP-12-Número de trabajadores identificados en evasión y subdeclaración por inspectoría											Continuo	
Metas (Acumulado) 2024												
Ene	Feb	Mar	Abr	May	Jun	Jul	Ago	Sep	Oct	Nov	Dic	
49	97	146	194	243	291	340						
Resultados (Acumulado) 2024												
18	127	236	292	320	343	388						
Avance 2024												
36.73 %	130.93 %	161.64 %	150.52 %	131.69 %	117.87 %	114.12 %						
												
2.8. TE-DNAC-DP-14-Número de avisos de entrada de afiliados independientes y voluntarios											Continuo	
Metas (Acumulado) 2024												
Ene-Mar			Abr-Jun			Jul-Sep			Oct-Dic			
543			1,086			1,090			1,100			
Resultados (Acumulado) 2024												
294			546			840			1,074			
Avance 2024												
54.14 %			50.28 %			77.06 %			97.64 %			
												
2.9. NC-DNAC-DP-1-Porcentaje de trámites de reclamos atendidos											Continuo	
Metas (Acumulado) 2024												
Ene	Feb	Mar	Abr	May	Jun	Jul	Ago	Sep	Oct	Nov	Dic	
1	1	1	1	1	1	1						
Resultados (Acumulado) 2024												
1	1	1	1	1	1	1						
Avance 2024												
100.00 %	100.00 %	100.00 %	100.00 %	100.00 %	100.00 %	100.00 %						
												
2.10. NC-DNAC-DP-3-Porcentaje de trámites de afiliación pendientes en la Dirección Provincial											Continuo	
Metas (Acumulado) 2024												
Ene	Feb	Mar	Abr	May	Jun	Jul	Ago	Sep	Oct	Nov	Dic	
0.3	0.3	0.3	0.26	0.26	0.26	0.22	0.22	0.22	0.18	0.18	0.18	
Resultados (Acumulado) 2024												
0.093	0.0156	0	0	0	0.0165	0.0153	0	0	0	0	0	
Avance 2024												
31.00 %	5.20 %	0.00 %	0.00 %	0.00 %	6.35 %	6.95 %	0.00 %	0.00 %	0.00 %	0.00 %	0.00 %	
												
2.11. NC-DNAC-DP-4-Porcentaje de inspecciones cumplidas											Discreto	
Metas (Por Período) 2024												
Ene	Feb	Mar	Abr	May	Jun	Jul	Ago	Sep	Oct	Nov	Dic	
							0.8	0.85	0.9	0.95	1	
Resultados (Por Período) 2024												
							1	1	1	1	1	
Avance 2024												
							125.00 %	117.65 %	111.11 %	105.26 %	100.00 %	
												

Estrategia	
2.1. Controlar el cumplimiento del plan de inspecciones	
2.2. Desarrollar propuestas de mejora a la normativa legal vigente	
2.3. Promover, socializar y comunicar de las prestaciones y servicios del IESS.	
Riesgos	Calificación
No hay información capturada	

Aprobado

Declaro la revisión de mi plan estratégico/operativo y doy por terminada la operación de mi plan

Chiriboga Orellana, Patsy Gabriela
Titular/Responsable del Plan

*** Instituto Ecuatoriano de Seguridad Social >Dirección Provincial Zamora Chinchipe
>Unidad Provincial de Asesoría Jurídica**

Aprobado

Declaro la revisión de mi plan estratégico/operativo y doy por terminada la operación de mi plan

Paucar Minga, Paulina Albania
Titular/Responsable del Plan

*** Instituto Ecuatoriano de Seguridad Social >Dirección Provincial Zamora Chinchipe
>Unidad Provincial de Comunicación Social**









Aprobado

Declaro la revisión de mi plan estratégico/operativo y doy por terminada la operación de mi plan

Cabrera Abarca, Leonardo Mauricio
Titular/Responsable del Plan

* Instituto Ecuatoriano de Seguridad Social >Dirección Provincial Zamora Chinchipe
>Unidad Provincial de Gestión de Cartera

Objetivo 3. Reducir las obligaciones que se encuentran en mora a nivel nacional

Indicador											Comportamiento
3.7. IE-DNRGC-DP-10-Monto de recuperación de cartera en mora											Continuo
Metas (Acumulado) 2024											
Ene	Feb	Mar	Abr	May	Jun	Jul	Ago	Sep	Oct	Nov	Dic
278,589.2	498,062.19	818,770.94	1,141,729.15	1,457,938.98	1,754,867.72	2,064,971.87	2,391,143.6	2,707,353.43	3,033,525.16	3,362,910.4	3,711,576.73
Resultados (Acumulado) 2024											
383,982.33	698,510.18	1,121,762.78	1,562,420.69	1,866,124.49	2,089,490.04	2,373,520.97	2,694,816.94	3,018,265.21	3,388,107.89	3,680,750.01	3,927,846.46
Avance 2024											
137.83 %	140.25 %	137.01 %	136.85 %	128.00 %	119.07 %	114.94 %	112.70 %	111.48 %	111.69 %	109.45 %	105.83 %
											
Estrategia											
3.1. Fortalecer y gestionar el proceso de contención de mora (acciones preventivas, mora temprana, seguimiento de tiempos)											
Riesgos											Calificación
No hay información capturada											

Aprobado










Declaro la revisión de mi plan estratégico/operativo y doy por terminada la operación de mi plan

Saetama Flores, Verónica Elizabeth

Titular/Responsable del Plan

* Instituto Ecuatoriano de Seguridad Social >Dirección Provincial Zamora Chinchipe
>Unidad Provincial de Planificación

Objetivo 3. Incrementar la eficiencia en la gestión de los planes, programas y proyectos de la Dirección Provincial

Indicador											Comportamiento
3.2. NC-DNPL-DP-4-Porcentaje de fiabilidad de información registrada en el IESSPR											Discreto
Metas (Por Período) 2024											
Ene	Feb	Mar	Abr	May	Jun	Jul	Ago	Sep	Oct	Nov	Dic
0.9	0.9	0.91	0.91	0.92	0.92	0.93	0.93	0.94	0.94	0.95	0.95
Resultados (Por Período) 2024											
0.9403	1	0.963	0.9444	0.8955	1	1	0.9552	1	1	0.9701	1
Avance 2024											
104.48 %	111.11 %	105.82 %	103.78 %	97.34 %	108.70 %	107.53 %	102.71 %	106.38 %	106.38 %	102.12 %	105.26 %
											
Estrategia											
3.1. Mejorar la calidad de la información de los planes, programas y proyectos.											
Riesgos											Calificación
No hay información capturada											

Aprobado

Declaro la revisión de mi plan estratégico/operativo y doy por terminada la operación de mi plan

Camacas Castillo, Lesli Elizabeth
Titular/Responsable del Plan

* Instituto Ecuatoriano de Seguridad Social >Dirección Provincial Zamora Chinchipe
>Unidad Provincial de Prestaciones de Pensiones, Riesgos del Trabajo, Desempleo
y Fondos de Terceros

Objetivo 2. Incrementar la eficiencia en la entrega de las prestaciones y servicios del Seguro General de Riesgos del Trabajo y Sistema de Pensiones

Indicador											Comportamiento
2.17. NC-DSGRT-DP-7-Porcentaje de devoluciones gestionadas a nivel desconcentrado											Discreto
Metas (Por Período) 2024											
Ene	Feb	Mar	Abr	May	Jun	Jul	Ago	Sep	Oct	Nov	Dic
0.2	0.2	0.19	0.18	0.17	0.16	0.15	0.14	0.13	0.12	0.11	0.1
Resultados (Por Período) 2024											
0.2	0	0.19	0	0.17	0	1	0.14	0.13	0.12	0.11	0.1
Avance 2024											
100.00 %	0.00 %	100.00 %	0.00 %	100.00 %	0.00 %	666.67 %	100.00 %	100.00 %	100.00 %	100.00 %	100.00 %
											
Estrategia											
2.1. Difundir las prestaciones y servicios que los afiliados y beneficiarios tienen por ley											
Riesgos											Calificación
No hay información capturada											

Aprobado

Declaro la revisión de mi plan estratégico/operativo y doy por terminada la operación de mi plan

González González, Byron Patricio
Titular/Responsable del Plan

* Instituto Ecuatoriano de Seguridad Social >Dirección Provincial Zamora Chinchipe
>Unidad Provincial de Prestaciones del Seguro de Salud

Objetivo 2. Incrementar el seguimiento y control de la eficiencia de los establecimientos de salud en su jurisdicción

Indicador											Comportamiento
2.13. A24 Porcentaje de ejecución presupuestaria de gasto corriente - Establecimiento de Salud - Fondo											Continuo
Metas (Acumulado) 2024											
Ene	Feb	Mar	Abr	May	Jun	Jul	Ago	Sep	Oct	Nov	Dic
0.024	0.1666	0.2499	0.3332	0.4165	0.4998	0.5831	0.6664	0.7497	0.833	0.9163	1
Resultados (Acumulado) 2024											
0.0496	0.1166	0.1777	0.2493	0.315	0.3894	0.4631	0.5479	0.6277	0.701	0.7736	0.8973
Avance 2024											
206.67 %	69.99 %	71.11 %	74.82 %	75.63 %	77.91 %	79.42 %	82.22 %	83.73 %	84.15 %	84.43 %	89.73 %
2.14. M124 Porcentaje de abastecimiento de medicamentos											Discreto
Metas (Por Período) 2024											
Ene	Feb	Mar	Abr	May	Jun	Jul	Ago	Sep	Oct	Nov	Dic
0.8	0.8	0.8	0.8	0.8	0.8	0.8	0.8	0.8	0.8	0.8	0.8
Resultados (Por Período) 2024											
0.7318	0.7422	0.6823	0.6915	0.6803	0.7041	0.7168	0.7256	0.7596	0.7263	0.7749	0.7621
Avance 2024											
91.47 %	92.77 %	85.29 %	86.44 %	85.04 %	88.01 %	89.60 %	90.70 %	94.95 %	90.79 %	96.86 %	95.26 %
2.15. M126 Porcentaje de abastecimiento de dispositivos médicos											Discreto
Metas (Por Período) 2024											
Ene	Feb	Mar	Abr	May	Jun	Jul	Ago	Sep	Oct	Nov	Dic
0.8	0.8	0.8	0.8	0.8	0.8	0.8	0.8	0.8	0.8	0.8	0.8
Resultados (Por Período) 2024											
0.8429	0.8223	0.789	0.882	0.9223	0.9122	0.9008	0.8657	0.8375	0.8288	0.8232	0.8853
Avance 2024											
105.36 %	102.79 %	98.62 %	110.25 %	115.29 %	114.03 %	112.60 %	108.21 %	104.69 %	103.60 %	102.90 %	110.66 %
Estrategia											
No hay información capturada											
Riesgos											Calificación
No hay información capturada											

Aprobado

Declaro la revisión de mi plan estratégico/operativo y doy por terminada la operación de mi plan

Ochoa Toledo, Susana Paola
Titular/Responsable del Plan

*** Instituto Ecuatoriano de Seguridad Social >Dirección Provincial Zamora Chinchipe
>Unidad Provincial de Servicios de Atención al Ciudadano**

Aprobado




Declaro la revisión de mi plan estratégico/operativo y doy por terminada la operación de mi plan

González Anguisaca, Marcelo Cristian
Titular/Responsable del Plan

*** Instituto Ecuatoriano de Seguridad Social >Dirección Provincial Zamora Chinchipe
>Unidad Provincial del Seguro Social Campesino**

Objetivo 4. Incrementar la eficiencia de los servicios prestacionales del Seguro Social Campesino

Indicador										Comportamiento	
4.12. IE-DSSC-D-3- Porcentaje de medicamentos con stock mayor al stock mínimo										Discreto	
Metas (Por Período) 2024											
Ene	Feb	Mar	Abr	May	Jun	Jul	Ago	Sep	Oct	Nov	Dic
0.9	0.9	0.9	0.9	0.9	0.9	0.9	0.9	0.9	0.9	0.9	0.9
Resultados (Por Período) 2024											
0.4232	0.4146	0.3982	0.4137	0.4082	0.4418	0.4204	0.4122	0.402	0.4098	0.3914	0.4073
Avance 2024											
47.02 %	46.07 %	44.24 %	45.97 %	45.36 %	49.09 %	46.71 %	45.80 %	44.67 %	45.53 %	43.49 %	45.26 %
4.13. IE-DSSC-D-4- Porcentaje de dispositivos médicos con stock mayor al stock mínimo										Discreto	
Metas (Por Período) 2024											
Ene	Feb	Mar	Abr	May	Jun	Jul	Ago	Sep	Oct	Nov	Dic
0.9	0.9	0.9	0.9	0.9	0.9	0.9	0.9	0.9	0.9	0.9	0.9
Resultados (Por Período) 2024											
0.1351	0.1342	0.1415	0.1324	0.1268	0.1222	0.1039	0.0965	0.0983	0.1278	0.1305	0.125
Avance 2024											
15.01 %	14.91 %	15.72 %	14.71 %	14.09 %	13.58 %	11.54 %	10.72 %	10.92 %	14.20 %	14.50 %	13.89 %
4.14. NC-DSSC-DP-4- Número de supervivencias realizadas a los jubilados del Seguro Social Campesino										Continuo	
Metas (Acumulado) 2024											
Ene	Feb	Mar	Abr	May	Jun	Jul	Ago	Sep	Oct	Nov	Dic
127	254	381	508	635	762	889	1,016	1,143	1,270	1,397	1,524
Resultados (Acumulado) 2024											
127	254	381	508	635	762	889	1,016	1,143	1,270	1,397	1,524
Avance 2024											
100.00 %	100.00 %	100.00 %	100.00 %	100.00 %	100.00 %	100.00 %	100.00 %	100.00 %	100.00 %	100.00 %	100.00 %
4.15. NC-DSSC-DP-5- Número de encuestas de beneficiarios del Seguro Social Campesino actualizadas en el Sistema de Historia Laboral										Continuo	
Metas (Acumulado) 2024											
Ene	Feb	Mar	Abr	May	Jun	Jul	Ago	Sep	Oct	Nov	Dic
55	110	165	220	275	330	385	440	495	550	605	660
Resultados (Acumulado) 2024											
55	110	165	220	275	330	385	440	495	550	605	660
Avance 2024											
100.00 %	100.00 %	100.00 %	100.00 %	100.00 %	100.00 %	100.00 %	100.00 %	100.00 %	100.00 %	100.00 %	100.00 %
4.16. NC-DSSC-DP-8- Porcentaje de regularización de permisos de funcionamiento de los establecimientos de salud del SSC										Continuo	
Metas (Acumulado) 2024											
Ene-Abr				May-Ago				Sep-Dic			
1				1				1			
Resultados (Acumulado) 2024											
1				0.8889				0.8889			
Avance 2024											
100.00 %				88.89 %				88.89 %			

		
Estrategia		
4.1. Difundir las prestaciones y servicios que los afiliados y beneficiarios tienen por ley		
Riesgos		Calificación
<i>No hay información capturada</i>		













Aprobado

Declaro la revisión de mi plan estratégico/operativo y doy por terminada la operación de mi plan

Esparza Aguirre, Yolanda Beatriz
Titular/Responsable del Plan

* Instituto Ecuatoriano de Seguridad Social >Procuraduría General >Subdirección Nacional de Asesoría Legal

Objetivo 3. Incrementar la eficiencia en los procesos de asesoramiento legal a las dependencias de la institución

Indicador											Comportamiento
3.3. NC-PG-NA-3-Tiempo promedio de respuesta a los requerimientos de consultas jurídicas realizadas por las dependencias del IESS											Discreto
Metas (Por Período) 2024											
Ene	Feb	Mar	Abr	May	Jun	Jul	Ago	Sep	Oct	Nov	Dic
9	9	9	9	9	9	9	9	9	9	9	9
Resultados (Por Período) 2024											
8.9655	8.65	14	8.9545	9	8.5455	8.9375	8.9677	7.5909	7.3478	8.5938	8.7105
Avance 2024											
99.62 %	96.11 %	155.56 %	99.49 %	100.00 %	94.95 %	99.31 %	99.64 %	84.34 %	81.64 %	95.49 %	96.78 %
											
Estrategia											
3.1. Actualizar los conocimientos de los servidores en normativa legal vigente											
3.2. Establecer políticas y estrategias para el asesoramiento y la absolución de consultas											
Riesgos											Calificación
1. El desconocimiento de las disposiciones establecidas en el Manual de Gestión de Asesoría Legal CAUSARÍA el retraso en la absolución de las consultas jurídicas											28

Aprobado

Declaro la revisión de mi plan estratégico/operativo y doy por terminada la operación de mi plan

Vega Arcentales, Marcela Elizabeth
Titular/Responsable del Plan

* Instituto Ecuatoriano de Seguridad Social >Procuraduría General >Subdirección Nacional de Patrocinio

Objetivo 4. Incrementar la eficiencia del patrocinio judicial

Indicador											Comportamiento
4.1. NC-PG-DP-1- Porcentaje de sentencias favorables al IESS emitidas en un período determinado											Discreto
Metas (Por Período) 2024											
Ene	Feb	Mar	Abr	May	Jun	Jul	Ago	Sep	Oct	Nov	Dic
0.684	0.684	0.7008	0.7008	0.7176	0.7176	0.7344	0.7344	0.7512	0.7512	0.768	0.768
Resultados (Por Período) 2024											
0.7614	0.7556	0.7143	0.7808	0.7808	0.6753	0.747	0.9429	0.7353	0.7018	0.7895	0.7273
Avance 2024											
111.32 %	110.47 %	101.93 %	111.42 %	108.81 %	94.11 %	101.72 %	128.39 %	97.88 %	93.42 %	102.80 %	94.70 %
4.2. IE-DG-NA-17- Porcentaje de ejecución del Plan Anual de Contratación - Nivel Central - Administradora - SDNP											Continuo
Metas (Acumulado) 2024											
Ene	Feb	Mar	Abr	May	Jun	Jul	Ago	Sep	Oct	Nov	Dic
0	0	0	1	1	1	1	1	1			
Resultados (Acumulado) 2024											
0	0	0	0	0	0	0	1	1			
Avance 2024											
100.00 %	100.00 %	100.00 %	0.00 %	0.00 %	0.00 %	0.00 %	100.00 %	100.00 %			
Estrategia											
4.1. - Crear mecanismos de control y seguimiento, supervisión y evaluación de procesos de la Procuraduría General											
4.2. - Implementar un sistema informático de registro y control de los procesos judiciales											
Riesgos											Calificación
1. La falta entrega oportuna de expedientes administrativos por las dependencias del IESS, para presentar como prueba en los procesos judiciales CAUSARÍA que los abogados patrocinadores, no hagan una buena defensa de los intereses de la institución.											21

Aprobado

Declaro la revisión de mi plan estratégico/operativo y doy por terminada la operación de mi plan

Ruiz Sandoval, Daniel Vinicio
Titular/Responsable del Plan

*** Instituto Ecuatoriano de Seguridad Social >Zona 7 (Loja, El Oro, Zamora Chinchipe) >Dirección Provincial El Oro Zona 7**





Aprobado

Declaro la revisión de mi plan estratégico/operativo y doy por terminada la operación de mi plan

Noblecilla Espinoza, Marlon
Titular/Responsable del Plan

*** Instituto Ecuatoriano de Seguridad Social >2025 Dirección del Seguro General de Salud Individual y Familiar >Subdirección Nacional de Aseguramiento del Seguro de Salud >Coordinación Nacional de Articulación del Seguro de Salud**

Objetivo 3. Incrementar la gestión de redes y subsidios MEDIANTE la implementación y control de lineamientos, el desarrollo de un sistema de derivaciones referencia y contrareferencia, y de validación de certificados médicos.

Indicador				Comportamiento
3.7. NC-DSGSIF-NA-102- Porcentaje de derivaciones realizadas a la RPC y RPIS				Discreto
Metas (Por Período) 2024				
Ene-Mar	Abr-Jun	Jul-Sep	Oct-Dic	
0.99	0.99	0.99	0.99	
Resultados (Por Período) 2024				
0.8321	0.9683	0.6619	0.6281	
Avance 2024				
84.05 %	97.81 %	66.86 %	63.44 %	
				

Proyectos

Proyecto	Ppto. Programado a Devengar	Ppto. Devengado	Fase Actual	Fecha de Fin	Avance Físico Planeado	Avance Físico Real
C001 Fortalecimiento del sistema de derivaciones, referencias y contra referencias a nivel nacional.	0.00	0.00	Ejecución	31/12/2025	82.00 %	82.00 %


Aprobado

Declaro la revisión de mi plan estratégico/operativo y doy por terminada la operación de mi plan

García Guevara, Karina Alexandra
Titular/Responsable del Plan

*** Instituto Ecuatoriano de Seguridad Social >2025 Dirección del Seguro General de Salud Individual y Familiar >Subdirección Nacional de Aseguramiento del Seguro de Salud >Coordinación Nacional de Control Técnico del Seguro de Salud**

Objetivo 2. Incrementar el control del proceso de auditoría de la calidad de la facturación por servicios de salud MEDIANTE la implementación de un lineamiento de seguimiento para el control del cronograma de la Auditoría de la Calidad de la Facturación de Servicios de Salud

Indicador	Comportamiento	
2.6. NC-DSGSIF-NA-103-Porcentaje de producción en el proceso de Auditoría de la Calidad de Facturación a prestadores externos	Continuo	
Metas (Acumulado) 2024		
Ene-Jun	Jul-Dic	
0.4	1	
Resultados (Acumulado) 2024		
0.4716	0.7016	
Avance 2024		
117.90 %	70.16 %	
		

Proyectos

No hay información capturada

Aprobado

Declaro la revisión de mi plan estratégico/operativo y doy por terminada la operación de mi plan

Estupiñan Rodríguez, José Ricardo
Titular/Responsable del Plan

*** Instituto Ecuatoriano de Seguridad Social >2025 Dirección del Seguro General de Salud Individual y Familiar >Subdirección Nacional de Aseguramiento del Seguro de Salud >Coordinación Nacional de Economía de la Salud**

Objetivo 3. Incrementar el uso óptimo de recursos económicos en la gestión sanitaria MEDIANTE la generación de estudios económicos, publicaciones de anuarios y fortalecimiento del proceso de costos.

Indicador	Comportamiento	
3.4. NC-DSGSIF-NA-100-Número de análisis de costos de producción de los establecimientos de salud de la Dirección del Seguro de Salud en base al Sistema PERC por Coordinación y/o Unidad Provincial de Prestaciones de Salud	Continuo	
Metas (Acumulado) 2024		
Ene-Jun	Jul-Dic	
1	9	
Resultados (Acumulado) 2024		
1	9	
Avance 2024		
100.00 %	100.00 %	
		

Proyectos

No hay información capturada

Aprobado

Declaro la revisión de mi plan estratégico/operativo y doy por terminada la operación de mi plan

Artieda Gallardo, Jaime Rafael

Titular/Responsable del Plan

*** Instituto Ecuatoriano de Seguridad Social >2025 Dirección del Seguro General de Salud Individual y Familiar >Subdirección Nacional de Aseguramiento del Seguro de Salud >Coordinación Nacional de Inteligencia de Salud**

Proyectos

No hay información capturada













Aprobado

Declaro la revisión de mi plan estratégico/operativo y doy por terminada la operación de mi plan

Conde Cajas, María Paulina
Titular/Responsable del Plan

*** Instituto Ecuatoriano de Seguridad Social >2025 Dirección del Seguro General de Salud Individual y Familiar >Subdirección Nacional de Aseguramiento del Seguro de Salud >Coordinación Nacional de Promoción y Prevención de la Salud**

Objetivo 2. Incrementar la eficacia en las actividades de promoción y estrategias de prevención en los establecimientos de salud del IESS MEDIANTE la implementación, monitoreo y seguimiento de lineamientos, protocolos y guías relacionadas con promoción de la salud y prevención de la enfermedad.

Indicador										Comportamiento	
2.3. NC-DSGSIF-NA-6- Porcentaje de actividades de prevención y promoción de salud efectivamente cumplidas										Discreto	
Metas (Por Período) 2024											
Ene	Feb	Mar	Abr	May	Jun	Jul	Ago	Sep	Oct	Nov	Dic
0.96	0.96	0.96	0.96	0.96	0.96	0.96	0.96	0.96	0.96	0.96	0.96
Resultados (Por Período) 2024											
0.9604	0.9703	0.9703	0.9802	0.98	0.98	0.98	1	0.97	0.99	0.98	0.98
Avance 2024											
100.04 %	101.07 %	101.07 %	102.10 %	102.08 %	102.08 %	102.08 %	104.17 %	101.04 %	103.12 %	102.08 %	102.08 %
											

Proyectos

No hay información capturada

Aprobado

Declaro la revisión de mi plan estratégico/operativo y doy por terminada la operación de mi plan

Atiencia Verdezoto, Grace Karina
Titular/Responsable del Plan

*** Instituto Ecuatoriano de Seguridad Social >2025 Dirección del Seguro General de Salud Individual y Familiar >Subdirección Nacional de Aseguramiento del Seguro de Salud >Coordinación Nacional de Recuperación de Fondos del Seguro de Salud**

Objetivo 2. Incrementar el nivel de recuperación de valores por responsabilidad patronal, deuda del Estado, RPIS, SPPAT, Seguro Social Campesino y Riesgos del Trabajo MEDIANTE la estandarización y automatización del proceso administrativo de la determinación y cálculo de la responsabilidad patronal y emisión de directrices

Indicador	Comportamiento
No hay información capturada	

Proyectos

No hay información capturada









Aprobado

Declaro la revisión de mi plan estratégico/operativo y doy por terminada la operación de mi plan

Arias Villegas, Eduardo Alfredo
Titular/Responsable del Plan

* Instituto Ecuatoriano de Seguridad Social >2025 Dirección del Seguro General de Salud Individual y Familiar >Subdirección Nacional de Garantía de la Calidad de los Servicios del Seguro de Salud >Coordinación Nacional de Calidad

Objetivo 3. Incrementar la gestión de la calidad en la atención y seguridad del paciente MEDIANTE la implementación de planes, programas y proyectos de mejora continua en establecimientos de salud

Indicador				Comportamiento
3.4. NC-DSGSIF-NA-80- Porcentaje de Establecimientos de Salud con permiso de funcionamiento vigentes				Discreto
Metas (Por Período) 2024				
Ene-Mar	Abr-Jun	Jul-Sep	Oct-Dic	
0.85	0.9	0.95	1	
Resultados (Por Período) 2024				
0.703	0.7228	0.6436	0.6238	
Avance 2024				
82.71 %	80.31 %	67.75 %	62.38 %	
				
3.7. NC-DSGSIF-NA-101- Porcentaje de establecimientos de salud que cumplen la Lista de Verificación de la Estrategia Multimodal				Discreto
Metas (Por Período) 2024				
Ene-Mar	Abr-Jun	Jul-Sep	Oct-Dic	
0.9	0.9	0.9	0.9	
Resultados (Por Período) 2024				
0.7917	0.7083	0.8333	0.8333	
Avance 2024				
87.97 %	78.70 %	92.59 %	92.59 %	
				

Proyectos

Proyecto	Ppto. Programado a Devengar	Ppto. Devengado	Fase Actual	Fecha de Fin	Avance Físico Planeado	Avance Físico Real
C003 Implementación de la normativa para la Certificación de Establecimientos de Salud como Amigos de la Madre y del Niño - ESAMyN, en las Unidades Médicas del IESS	0.00	0.00	Ejecución	31/03/2025	88.00 %	88.00 %
C005 Modelo de Gestión de Calidad para Establecimientos de Salud de la DSGSIF	0.00	0.00	Ejecución	30/10/2025	8.00 %	8.00 %

Aprobado



Declaro la revisión de mi plan estratégico/operativo y doy por terminada la operación de mi plan

Guevara Bonilla, José Armando

Titular/Responsable del Plan

*** Instituto Ecuatoriano de Seguridad Social >2025 Dirección del Seguro General de Salud Individual y Familiar >Subdirección Nacional de Garantía de la Calidad de los Servicios del Seguro de Salud >Coordinación Nacional de Equipamiento Sanitario**

Objetivo 2. Incrementar los niveles de operatividad del equipamiento biomédico en los establecimientos del seguro de salud del IESS MEDIANTE la implementación de lineamientos para la gestión de mantenimiento preventivo y correctivo y capacitaciones técnicas.

Indicador	Comportamiento
2.7. NC-DSGSIF-NA-68- Porcentaje de personal capacitado en la gestión de equipamiento sanitario	Discreto
Metas (Por Período) 2024	
Ene-Jun	Jul-Dic
0.9	0.9
Resultados (Por Período) 2024	
0.4924	0.9
Avance 2024	
54.71 %	100.00 %
	

Proyectos

No hay información capturada

Aprobado

Declaro la revisión de mi plan estratégico/operativo y doy por terminada la operación de mi plan

Toapanta Chancusig, Rodolfo Fernando
Titular/Responsable del Plan

*** Instituto Ecuatoriano de Seguridad Social >2025 Dirección del Seguro General de Salud Individual y Familiar >Subdirección Nacional de Garantía de la Calidad de los Servicios del Seguro de Salud >Coordinación Nacional de Infraestructura Médica**

Objetivo 2. Incrementar la gestión integral de la infraestructura sanitaria de los establecimientos del seguro de salud del IESS MEDIANTE el levantamiento de la herramienta de diagnóstico del estado de la infraestructura y el seguimiento al cumplimiento de las actividades del plan de mantenimiento de la arquitectura e ingenierías (Mecánica, Eléctrica, Electrónica, Hidro-Sanitaria, Civil).

Indicador	Comportamiento
No hay información capturada	

Proyectos

Proyecto	Ppto. Programado a Devengar	Ppto. Devengado	Fase Actual	Fecha de Fin	Avance Físico Planeado	Avance Físico Real
C010 Diagnóstico del estado situacional integral de los establecimientos de Salud del Seguro de Salud del IESS	0.00	0.00	Ejecución	30/06/2025	100.00 %	74.00 %




Aprobado

Declaro la revisión de mi plan estratégico/operativo y doy por terminada la operación de mi plan

Rosero Pazmiño, Verónica Elizabeth
Titular/Responsable del Plan

*** Instituto Ecuatoriano de Seguridad Social >2025 Dirección del Seguro General de Salud Individual y Familiar >Subdirección Nacional de Provisión de Servicios de Salud >Coordinación Nacional de Atención Prehospitalaria y Unidades Móviles**

Objetivo 2. Incrementar la eficacia en la atención del servicio pre hospitalario del IESS MEDIANTE la implementación del modelo de gestión, la organización y control del funcionamiento del servicio de atención pre hospitalario

Indicador		Comportamiento
2.9. NC-DSGSIF-NA-98- Porcentaje de cumplimiento del fortalecimiento del servicio de ambulancias		Continuo
Metas (Acumulado) 2024		
Ene-Abr	May-Ago	Sep-Dic
0.3	0.95	1
Resultados (Acumulado) 2024		
0.0769	0.3846	0.8462
Avance 2024		
25.63 %	40.48 %	84.62 %
		

Proyectos

No hay información capturada













Aprobado

Declaro la revisión de mi plan estratégico/operativo y doy por terminada la operación de mi plan

Rivadeneira Aguay, Jonathan Javier
Titular/Responsable del Plan

*** Instituto Ecuatoriano de Seguridad Social >2025 Dirección del Seguro General de Salud Individual y Familiar >Subdirección Nacional de Provisión de Servicios de Salud >Coordinación Nacional de Centros de Primer Nivel de Atención**

Objetivo 4. Incrementar la oferta de los servicios de salud de Primer Nivel de Atención MEDIANTE el fortalecimiento de las atenciones de medicina preventiva.

Indicador										Comportamiento	
4.4. NC-DSGSIF-NA-86- Porcentaje de atenciones preventivas realizadas en establecimientos de salud del primer nivel de atención										Discreto	
Metas (Por Período) 2024											
Ene	Feb	Mar	Abr	May	Jun	Jul	Ago	Sep	Oct	Nov	Dic
0.25	0.2545	0.2591	0.2636	0.2682	0.2727	0.2773	0.2818	0.2864	0.2909	0.2955	0.3
Resultados (Por Período) 2024											
0.2521	0.2555	0.2637	0.2594	0.2391	0.2469	0.2461	0.2448	0.2461	0.2467	0.2338	0.2314
Avance 2024											
100.84 %	100.39 %	101.78 %	98.41 %	89.15 %	90.54 %	88.75 %	86.87 %	85.93 %	84.81 %	79.12 %	77.13 %
											

Proyectos

No hay información capturada






Aprobado

Declaro la revisión de mi plan estratégico/operativo y doy por terminada la operación de mi plan

Villamarín Sucunuta, Carlota Isabel
Titular/Responsable del Plan

*** Instituto Ecuatoriano de Seguridad Social >2025 Dirección del Seguro General de Salud Individual y Familiar >Subdirección Nacional de Provisión de Servicios de Salud >Coordinación Nacional de Centros Especializados**

Objetivo 4. Incrementar la gestión integral de los centros de atención ambulatoria MEDIANTE la revisión y validación de los planes médicos funcionales, la homologación de cartera de servicios, el monitoreo y control del rendimiento de producción de los servicios de consulta externa y centros quirúrgicos

Indicador					Comportamiento
4.5. NC-DSGSIF-NA-55-Porcentaje de rendimiento de Centros Quirúrgicos Ambulatorios					Discreto
Metas (Por Período) 2024					
Ene-Feb	Mar-Abr	May-Jun	Jul-Ago	Sep-Oct	Nov-Dic
0.7	0.75	0.8	0.85	0.9	0.9
Resultados (Por Período) 2024					
0.8333	0.8333	0.8333	0.8333	0.5625	0.5625
Avance 2024					
119.04 %	111.11 %	104.16 %	98.04 %	62.50 %	62.50 %
					

Proyectos

No hay información capturada



Aprobado

Declaro la revisión de mi plan estratégico/operativo y doy por terminada la operación de mi plan

Espinosa Serrano, Eduardo José
Titular/Responsable del Plan

* Instituto Ecuatoriano de Seguridad Social >2025 Dirección del Seguro General de Salud Individual y Familiar >Subdirección Nacional de Provisión de Servicios de Salud >Coordinación Nacional de Dispositivos Médicos

Objetivo 4. Incrementar la eficiencia en la gestión del suministro de dispositivos médicos MEDIANTE el desarrollo de lineamientos y la automatización del sistema de gestión de Dispositivos Médicos

Indicador				Comportamiento
4.10. NC-DSGSIF-NA-88-Índice de rotación de dispositivos médicos				Discreto
Metas (Por Período) 2024				
Ene-Mar	Abr-Jun	Jul-Sep	Oct-Dic	
0.96	0.96	0.96	0.96	
Resultados (Por Período) 2024				
0.95	0.95	0.95	0.9521	
Avance 2024				
98.96 %	98.96 %	98.96 %	99.18 %	
				
4.11. NC-DSGSIF-NA-99-Porcentaje de reducción de dispositivos médicos con sobre stock mayor a 15 meses				Discreto
Metas (Por Período) 2024				
Ene-Abr	May-Ago	Sep-Dic		
0.11	0.1	0.1		
Resultados (Por Período) 2024				
0.1178	0.1101	0.1188		
Avance 2024				
107.09 %	110.10 %	118.80 %		
				

Proyectos

No hay información capturada





Aprobado

Declaro la revisión de mi plan estratégico/operativo y doy por terminada la operación de mi plan

Condor Laica, Mayra Elizabeth
Titular/Responsable del Plan

*** Instituto Ecuatoriano de Seguridad Social >2025 Dirección del Seguro General de Salud Individual y Familiar >Subdirección Nacional de Provisión de Servicios de Salud >Coordinación Nacional de Gestión del Riesgo de Emergencias y Desastres**

Objetivo 4. Incrementar el índice de gestión del riesgo de emergencias y desastres a niveles aceptables en las Unidades de Salud del IESS MEDIANTE la evaluación y control del sistema de reducción de riesgos y gestión de incidentes e información.

Indicador				Comportamiento
4.2. NC-DSGSIF-NA-89-Porcentaje de establecimientos de salud con evaluación del Índice de Seguridad Hospitalaria				Continuo
Metas (Acumulado) 2024				
Ene-Mar	Abr-Jun	Jul-Sep	Oct-Dic	
0.13	0.4	0.73	1	
Resultados (Acumulado) 2024				
0.1111	0.4444	0.7778	1	
Avance 2024				
85.46 %	111.10 %	106.55 %	100.00 %	
				

Proyectos

No hay información capturada

Aprobado

Declaro la revisión de mi plan estratégico/operativo y doy por terminada la operación de mi plan

Bayas Romero, Luis Geovanny
Titular/Responsable del Plan

*** Instituto Ecuatoriano de Seguridad Social >2025 Dirección del Seguro General de Salud Individual y Familiar >Subdirección Nacional de Provisión de Servicios de Salud >Coordinación Nacional de Hospitales**

Proyectos

No hay información capturada








Aprobado

Declaro la revisión de mi plan estratégico/operativo y doy por terminada la operación de mi plan

Zevallos Barcia, Rodolfo Xavier
Titular/Responsable del Plan

* Instituto Ecuatoriano de Seguridad Social >2025 Dirección del Seguro General de Salud Individual y Familiar >Subdirección Nacional de Provisión de Servicios de Salud >Coordinación Nacional de Medicamentos

Objetivo 3. Incrementar la eficiencia en la gestión farmacéutica MEDIANTE desarrollo de lineamientos y la automatización del sistema de gestión de medicamentos

Indicador	Comportamiento		
3.11. NC-DSGSIF-NA-91- Porcentaje de reducción de medicamentos con sobre stock mayor a 15 meses	Discreto		
Metas (Por Período) 2024			
Ene-Abr	May-Ago	Sep-Dic	
0.1	0.1	0.1	
Resultados (Por Período) 2024			
0.0891	0.078	0.0709	
Avance 2024			
89.10 %	78.00 %	70.90 %	
			
3.12. NC-DSGSIF-NA-92-Índice de rotación de medicamentos	Discreto		
Metas (Por Período) 2024			
Ene-Mar	Abr-Jun	Jul-Sep	Oct-Dic
0.2	0.6	0.8	1
Resultados (Por Período) 2024			
-0.063	0.3111	0.3548	-1
Avance 2024			
-31.50 %	51.85 %	44.35 %	-100.00 %
			

Proyectos

No hay información capturada

Aprobado

Declaro la revisión de mi plan estratégico/operativo y doy por terminada la operación de mi plan

Utreras Borja, Vanessa Estefania
Titular/Responsable del Plan

*** Instituto Ecuatoriano de Seguridad Social >2025 Dirección del Seguro General de Salud Individual y Familiar >Subdirección Nacional de Vigilancia y Gestión de la Información del Seguro de Salud >Coordinación de Estadística**

Objetivo 2. Incrementar la calidad, oportunidad y análisis de la información estadística y geográfica MEDIANTE la implementación de estándares y lineamientos de producción estadística y el fortalecimiento de capacidades del personal.

Indicador	Comportamiento
No hay información capturada	

Proyectos

Proyecto	Ppto. Programado a Devengar	Ppto. Devengado	Fase Actual	Fecha de Fin	Avance Físico Planeado	Avance Físico Real
C001 Automatización de reportes de información estadística de producción de los establecimientos de la Red Interna de Salud del IESS	0.00	0.00	Completado	29/03/2024	100.00 %	100.00 %

Aprobado

Declaro la revisión de mi plan estratégico/operativo y doy por terminada la operación de mi plan

Intriago Conforme, José Alfredo
Titular/Responsable del Plan

* Instituto Ecuatoriano de Seguridad Social >2025 Dirección del Seguro General de Salud Individual y Familiar >Subdirección Nacional de Vigilancia y Gestión de la Información del Seguro de Salud >Coordinación de Vigilancia Epidemiológica del Seguro de Salud

Objetivo 2. Incrementar la cobertura y oportunidad de la información generada en el sistema integral de vigilancia epidemiológica MEDIANTE la implementación estandarizada de instrumentos de recolección, notificación y difusión de datos en todo el país

Indicador											Comportamiento
2.2. NC-DSGSIF-NA-35- Porcentaje de notificación oportuna de muerte materna											Discreto
Metas (Por Período) 2024											
Ene	Feb	Mar	Abr	May	Jun	Jul	Ago	Sep	Oct	Nov	Dic
1	1	1	1	1	1	1	1	1	1	1	1
Resultados (Por Período) 2024											
1	1	1	1	1	1	1	1	1	1	1	1
Avance 2024											
100.00 %	100.00 %	100.00 %	100.00 %	100.00 %	100.00 %	100.00 %	100.00 %	100.00 %	100.00 %	100.00 %	100.00 %
											
2.4. NC-DSGSIF-NA-37- Porcentaje de cobertura de notificación en el SIVE ALERTA (Sistema Integrado de Vigilancia Epidemiológica) en los establecimientos de salud											Discreto
Metas (Por Período) 2024											
Ene	Feb	Mar	Abr	May	Jun	Jul	Ago	Sep	Oct	Nov	Dic
0.9	0.9	0.9	0.9	0.95	0.95	0.95	0.95	0.95	0.95	0.95	0.95
Resultados (Por Período) 2024											
1	1	1	1	1	1	1	1	1	1	1	1
Avance 2024											
111.11 %	111.11 %	111.11 %	111.11 %	105.26 %	105.26 %	105.26 %	105.26 %	105.26 %	105.26 %	105.26 %	105.26 %
											

Proyectos

Proyecto	Ppto. Programado a Devengar	Ppto. Devengado	Fase Actual	Fecha de Fin	Avance Físico Planeado	Avance Físico Real
C004 PA-DSGIF-2025-005- Estándares de Prevención y Control de Infecciones del Seguro General de Salud Individual y Familiar	0.00	0.00	Ejecución	31/12/2025	20.00 %	20.00 %

Aprobado

Declaro la revisión de mi plan estratégico/operativo y doy por terminada la operación de mi plan

Encalada Diaz, Mayling Desiree



Titular/Responsable del Plan













*** Instituto Ecuatoriano de Seguridad Social >2025 Dirección del Seguro General de Salud Individual y Familiar >Subdirección Nacional Financiera del Seguro de Salud Individual y Familiar >Subdirección Nacional Financiera del Seguro de Salud Individual y Familiar**

Objetivo 8. Incrementar el control que garantice la ejecución presupuestaria de la administradora y del fondo del Seguro General de Salud MEDIANTE evaluaciones periódicas de las asignaciones presupuestarias

Indicador											Comportamiento
8.11. IE-DSGSIF-NA-18- Porcentaje de ejecución presupuestaria de gasto corriente - Administradora - Seguro de Salud											Continuo
Metas (Acumulado) 2024											
Ene	Feb	Mar	Abr	May	Jun	Jul	Ago	Sep	Oct	Nov	Dic
0.025	0.1666	0.2499	0.3332	0.4165	0.4998	0.5831	0.6664	0.7497	0.833	0.9163	1
Resultados (Acumulado) 2024											
0.0454	0.0738	0.1042	0.1408	0.1723	0.2286	0.2729	0.2957	0.3287	0.3566	0.3783	0.4868
Avance 2024											
181.60 %	44.30 %	41.70 %	42.26 %	41.37 %	45.74 %	46.80 %	44.37 %	43.84 %	42.81 %	41.29 %	48.68 %
8.12. IE-DSGSIF-NA-19- Porcentaje de ejecución presupuestaria de gasto de inversión - Administradora - Seguro de Salud											Continuo
Metas (Acumulado) 2024											
Ene	Feb	Mar	Abr	May	Jun	Jul	Ago	Sep	Oct	Nov	Dic
0	0	0.2499	0.3332	0.4165	0.4998	0.5831	0.6664	0.7497	0.833	0.9163	1
Resultados (Acumulado) 2024											
0	0.0003	0.0003	0.43	0.4526	0.4526	0.4526	0.4526	0.4526	0.4526	0.4526	0.6244
Avance 2024											
100.00 %	100.00 %	0.12 %	129.05 %	108.67 %	90.56 %	77.62 %	67.92 %	60.37 %	54.33 %	49.39 %	62.44 %
8.13. IE-DSGSIF-NA-41- Porcentaje de ejecución presupuestaria de gasto de capital - Administradora - Seguro de Salud											Continuo
Metas (Acumulado) 2024											
Ene	Feb	Mar	Abr	May	Jun	Jul	Ago	Sep	Oct	Nov	Dic
0	0	0	0.3332	0.4165	0.4998	0.5831	0.6664	0.7497	0.833	0.9163	1
Resultados (Acumulado) 2024											
0	0.142	0.142	0.6067	0.6067	0.6067	0.6067	0.6067	0.6067	0.6067	0.6067	0.6067
Avance 2024											
100.00 %	100.00 %	100.00 %	182.08 %	145.67 %	121.39 %	104.05 %	91.04 %	80.93 %	72.83 %	66.21 %	60.67 %
8.14. IE-DSGSIF-NA-42- Porcentaje de ejecución presupuestaria de gasto corriente - Fondo - Seguro de Salud											Continuo
Metas (Acumulado) 2024											
Ene	Feb	Mar	Abr	May	Jun	Jul	Ago	Sep	Oct	Nov	Dic
0.025	0.1666	0.2499	0.3332	0.4165	0.4998	0.5831	0.6664	0.7497	0.833	0.9163	1
Resultados (Acumulado) 2024											
0.0044	0.0179	0.0459	0.0829	0.1224	0.1715	0.2033	0.2656	0.3309	0.3658	0.4094	0.4821
Avance 2024											
17.60 %	10.74 %	18.37 %	24.88 %	29.39 %	34.31 %	34.87 %	39.86 %	44.14 %	43.91 %	44.68 %	48.21 %
8.15. IE-DSGSIF-NA-43- Porcentaje de ejecución presupuestaria de gasto de inversión - Fondo - Seguro de Salud											Continuo
Metas (Acumulado) 2024											
Ene	Feb	Mar	Abr	May	Jun	Jul	Ago	Sep	Oct	Nov	Dic
0	0	0.2499	0.3332	0.4165	0.4998	0.5831	0.6664	0.7497	0.833	0.9163	1

Resultados (Acumulado) 2024											
0	0.015	0.015	0.101	0.1143	0.1193	0.1272	0.2083	0.2199	0.2199	0.0421	0.8074
Avance 2024											
100.00 %	100.00 %	6.00 %	30.31 %	27.44 %	23.87 %	21.81 %	31.26 %	29.33 %	26.40 %	4.59 %	80.74 %
8.16. IE-DSGSIF-NA-44-Porcentaje de ejecución presupuestaria de gasto de capital - Fondo - Seguro de Salud										Continuo	
Metas (Acumulado) 2024											
Ene	Feb	Mar	Abr	May	Jun	Jul	Ago	Sep	Oct	Nov	Dic
0	0	0	0.3332	0.4165	0.4998	0.5831	0.6664	0.7497	0.833	0.9163	1
Resultados (Acumulado) 2024											
0	0	0.0003	0.0003	0.0015	0.0019	0.0036	0.0036	0.004	0.0041	0.0046	0.0055
Avance 2024											
100.00 %	100.00 %	100.00 %	0.09 %	0.36 %	0.38 %	0.62 %	0.54 %	0.53 %	0.49 %	0.50 %	0.55 %
8.17. IE-DSGSIF-NA-12-Brecha financiera - Fondo Seguro de Salud Individual y Familiar										Continuo	
Metas (Acumulado) 2024											
Ene-Mar			Abr-Jun			Jul-Sep			Oct-Dic		
0			0			0			0		
Resultados (Acumulado) 2024											
23,601,629			9,225,125			-3,651,810			42,077,369		
Avance 2024											
100.00 %			100.00 %			85.00 %			100.00 %		
8.20. IE-DG-NA-17-Porcentaje de ejecución del Plan Anual de Contratación - Salud Administradora Nivel Central										Continuo	
Metas (Acumulado) 2024											
Ene	Feb	Mar	Abr	May	Jun	Jul	Ago	Sep	Oct	Nov	Dic
0	0.03	0.94	0.94	0.95	0.98	0.98	0.98	1	1	1	1
Resultados (Acumulado) 2024											
0	0.0213	0.2452	0.2452	0.2452	0.2452	0.2472	0.2215	0.2215	0.352	0.5036	0.5036
Avance 2024											
100.00 %	71.00 %	26.09 %	26.09 %	25.81 %	25.02 %	25.22 %	22.60 %	22.15 %	35.20 %	50.36 %	50.36 %
8.21. IE-DG-NA-17-Porcentaje de ejecución del Plan Anual de Contratación - Salud Fondo Nivel Central										Continuo	
Metas (Acumulado) 2024											
Ene	Feb	Mar	Abr	May	Jun	Jul	Ago	Sep	Oct	Nov	Dic
0	0	0.75	0.75	0.75	1	1	1	1	1	1	1
Resultados (Acumulado) 2024											
0	0	0	0	0	0	0.3842	0.3842	0.4866	0.4866	1	0.0806
Avance 2024											
100.00 %	100.00 %	0.00 %	0.00 %	0.00 %	0.00 %	38.42 %	38.42 %	48.66 %	48.66 %	100.00 %	8.06 %
8.22. IE-DSGSIF-NA-47-Suficiencia del fondo de salud por grupo de asegurados										Continuo	
Metas (Acumulado) 2024											
Ene-Jun						Jul-Dic					
0.9						1					
Resultados (Acumulado) 2024											
0.9394						0.7794					
Avance 2024											
104.38 %						77.94 %					
8.23. NC-DSGSIF-NA-105-Porcentaje del valor facturado pagado a Prestadores Externos										Continuo	
Metas (Acumulado) 2024											
Ene-Jun						Jul-Dic					
0.5						1					

Resultados (Acumulado) 2024	
0.6634	1.2854
Avance 2024	
132.68 %	128.54 %
	

8.24. NC-DSGSIF-NA-104- Porcentaje de devengamiento de los anticipos recibidos del Seguro Social Campesino										Continuo	
Metas (Acumulado) 2024											
Ene	Feb	Mar	Abr	May	Jun	Jul	Ago	Sep	Oct	Nov	Dic
0.0871	0.1757	0.2577	0.3402	0.4256	0.5317	0.6212	0.7222	0.7833	0.8547	0.915	1
Resultados (Acumulado) 2024											
0.1006	0.1036	0.104	0.1058	0.1093	0.1093	0.1093	0.1093	0.1093	0.1207	0.1463	0.1498
Avance 2024											
115.50 %	58.96 %	40.36 %	31.10 %	25.68 %	20.56 %	17.59 %	15.13 %	13.95 %	14.12 %	15.99 %	14.98 %
											

Proyectos

No hay información capturada											
------------------------------	--	--	--	--	--	--	--	--	--	--	--

























Aprobado

Declaro la revisión de mi plan estratégico/operativo y doy por terminada la operación de mi plan

Camacho Suarez, Dayra Guissel
Titular/Responsable del Plan

* Instituto Ecuatoriano de Seguridad Social >Dirección del Seguro General de Riesgos del Trabajo >Comité de Valuación de Incapacidades y Responsabilidad Patronal >Comité de Valuación de Incapacidades y Responsabilidad Patronal

Objetivo 2. Incrementar la eficiencia en la emisión de resoluciones MEDIANTE la evaluación de calidad de información de expedientes receptados, disposición de directrices y capacitación a los servidores

Indicador											Comportamiento
2.4. NC-DSGRT-NA-5-Porcentaje de resoluciones notificadas a las Coordinaciones/Unidades Provinciales en el tiempo establecido											Discreto
Metas (Por Período) 2024											
Ene	Feb	Mar	Abr	May	Jun	Jul	Ago	Sep	Oct	Nov	Dic
0.7	0.7	0.71	0.72	0.73	0.74	0.75	0.76	0.77	0.78	0.79	0.8
Resultados (Por Período) 2024											
0.9066	0.9628	0.6061	0.9263	0.9312	0.8901	0.6293	1.3433	0.8057	1.858	1.173	1.6426
Avance 2024											
129.51 %	137.54 %	85.37 %	128.65 %	127.56 %	120.28 %	83.91 %	176.75 %	104.64 %	238.21 %	148.48 %	205.32 %
											
2.6. IE-DSGRT-NA-45-Tiempo promedio de resolución de trámites remitidos al CVIRP											Discreto
Metas (Por Período) 2024											
Ene	Feb	Mar	Abr	May	Jun	Jul	Ago	Sep	Oct	Nov	Dic
295	177	212	191	201	161	185	222	199	179	197	184
Resultados (Por Período) 2024											
1.0858	244.8372	218.5833	218.0281	227.7043	182.2901	184.4901	169.6489	200.9497	121.8945	110.0811	109.2994
Avance 2024											
0.37 %	138.33 %	103.11 %	114.15 %	113.29 %	113.22 %	99.72 %	76.42 %	100.98 %	68.10 %	55.88 %	59.40 %
											

Proyectos

No hay información capturada

Aprobado

Declaro la revisión de mi plan estratégico/operativo y doy por terminada la operación de mi plan

Guillermo Esteve, Bowen Chicaiza
Titular/Responsable del Plan

* Instituto Ecuatoriano de Seguridad Social >Dirección del Seguro General de Riesgos del Trabajo >Subdirección Nacional de Gestión y Control del Seguro de Riesgos del Trabajo >Subdirección Nacional de Gestión y Control del Seguro de Riesgos del Trabajo

Objetivo 13. Incrementar la eficacia en la gestión preventiva MEDIANTE la implementación de programas de prevención y capacitación en riesgos laborales

Indicador	Comportamiento										
13.4. IE-DNSC-NA-31- Porcentaje de personal capacitado en Seguros Especializados	Continuo										
Metas (Acumulado) 2024											
Ene-Jun	Jul-Dic										
0.5	1										
Resultados (Acumulado) 2024											
0	0.8718										
Avance 2024											
0.00 %	87.18 %										
											
13.8. NC-DSGRT-NA-10-Número de empresas intervenidas para la Gestión de Prevención de Riesgos Laborales	Discreto										
Metas (Por Período) 2024											
Ene	Feb	Mar	Abr	May	Jun	Jul	Ago	Sep	Oct	Nov	Dic
19	19	19	19	20	20	20	20	21	21	21	22
Resultados (Por Período) 2024											
6	16	14	11	6	20	20	6	7	13	21	16
Avance 2024											
31.58 %	84.21 %	73.68 %	57.89 %	30.00 %	100.00 %	100.00 %	30.00 %	33.33 %	61.90 %	100.00 %	72.73 %
											

Proyectos

No hay información capturada









































Aprobado









































































Declaro la revisión de mi plan estratégico/operativo y doy por terminada la operación de mi plan

Felix Romero, Miguel Emilio
Titular/Responsable del Plan

*** Instituto Ecuatoriano de Seguridad Social >Dirección del Seguro General de Riesgos del Trabajo >Subdirección Nacional Financiera del Seguro de Riesgos del Trabajo >Subdirección Nacional Financiera del Seguro de Riesgos del Trabajo**

Objetivo 8. Incrementar la optimización en la ejecución presupuestaria MEDIANTE el asesoramiento continuo, socialización de las normas vigentes, evaluación y seguimiento periódico al cumplimiento de los procesos en territorio

Indicador											Comportamiento
8.13. NC-DSGRT-NA-4- Porcentaje de ejecución del gasto prestacional											Continuo
Metas (Acumulado) 2024											
Ene	Feb	Mar	Abr	May	Jun	Jul	Ago	Sep	Oct	Nov	Dic
0.07	0.15	0.24	0.31	0.39	0.47	0.55	0.64	0.71	0.79	0.89	1
Resultados (Acumulado) 2024											
0.0694	0.1431	0.2251	0.2985	0.37	0.4429	0.5136	0.6047	0.6754	0.754	0.8272	0.9268
Avance 2024											
99.14 %	95.40 %	93.79 %	96.29 %	94.87 %	94.23 %	93.38 %	94.48 %	95.13 %	95.44 %	92.94 %	92.68 %
											
8.17. IE-DSGRT-NA-13-Brecha financiera - Fondo - Riesgos del Trabajo											Continuo
Metas (Acumulado) 2024											
Ene-Mar			Abr-Jun			Jul-Sep			Oct-Dic		
14,680,395.48			36,016,460.99			49,367,979.99			65,751,217.99		
Resultados (Acumulado) 2024											
14,716,556.39			30,694,714.55			45,586,556.34			59,913,386.46		
Avance 2024											
100.25 %			85.22 %			92.34 %			91.12 %		
											
8.21. IE-DSGRT-NA-3-Solidez de la reserva - Fondo - Riesgos del Trabajo											Discreto
Metas (Por Período) 2024											
Ene	Feb	Mar	Abr	May	Jun	Jul	Ago	Sep	Oct	Nov	Dic
353	410	472	451	460	419	448	382	387	429	439	449
Resultados (Por Período) 2024											
385	370	364	384	391	406	401	403	421	430	456	490
Avance 2024											
109.07 %	90.24 %	77.12 %	85.14 %	85.00 %	96.90 %	89.51 %	105.50 %	108.79 %	100.23 %	103.87 %	109.13 %
											
8.22. IE-DSGRT-NA-18- Porcentaje de ejecución presupuestaria de gasto corriente - Administradora - Riesgos del Trabajo											Continuo
Metas (Acumulado) 2024											
Ene	Feb	Mar	Abr	May	Jun	Jul	Ago	Sep	Oct	Nov	Dic
0.0292	0.0888	0.1426	0.2004	0.2898	0.3988	0.4904	0.5212	0.6412	0.7532	0.8763	1
Resultados (Acumulado) 2024											
0.0439	0.0653	0.0896	0.1136	0.1367	0.2032	0.2503	0.2774	0.3212	0.3544	0.3784	0.4737
Avance 2024											
150.34 %	73.54 %	62.83 %	56.69 %	47.17 %	50.95 %	51.04 %	53.22 %	50.09 %	47.05 %	43.18 %	47.37 %
											
8.23. IE-DSGRT-NA-19- Porcentaje de ejecución presupuestaria de gasto de inversión - Administradora - Riesgos del Trabajo											Continuo
Metas (Acumulado) 2024											
Ene	Feb	Mar	Abr	May	Jun	Jul	Ago	Sep	Oct	Nov	Dic
0	0	0	0	0	0	0	0	0	0	0	1

Resultados (Acumulado) 2024											
0	0	0	0.2304	0.2304	0.2304	0.2304	0.2304	0.2304	0.2304	0.2304	0.7628
Avance 2024											
100.00 %	100.00 %	100.00 %	100.00 %	100.00 %	100.00 %	100.00 %	100.00 %	100.00 %	100.00 %	100.00 %	76.28 %
											
8.24. IE-DSGRT-NA-41- Porcentaje de ejecución presupuestaria de gasto de capital - Administradora - Riesgos del Trabajo										Continuo	
Metas (Acumulado) 2024											
Ene	Feb	Mar	Abr	May	Jun	Jul	Ago	Sep	Oct	Nov	Dic
0	0	0	0	0	0.8	1	1	1	1	1	1
Resultados (Acumulado) 2024											
0	0	0	0	0	0	0.0786	0.0786	0.0786	0.0648	0.0648	0.0648
Avance 2024											
100.00 %	100.00 %	100.00 %	100.00 %	100.00 %	0.00 %	7.86 %	7.86 %	7.86 %	6.48 %	6.48 %	6.48 %
											
8.25. IE-DSGRT-NA-42- Porcentaje de ejecución presupuestaria de gasto corriente - Fondo - Riesgos del Trabajo										Continuo	
Metas (Acumulado) 2024											
Ene	Feb	Mar	Abr	May	Jun	Jul	Ago	Sep	Oct	Nov	Dic
0.0422	0.0878	0.1374	0.1803	0.2275	0.2716	0.3182	0.371	0.4136	0.4584	0.5008	0.5856
Resultados (Acumulado) 2024											
0.0401	0.0825	0.1305	0.1731	0.2145	0.2567	0.3038	0.358	0.3999	0.446	0.4892	0.5481
Avance 2024											
95.02 %	93.96 %	94.98 %	96.01 %	94.29 %	94.51 %	95.47 %	96.50 %	96.69 %	97.29 %	97.68 %	93.60 %
											
8.26. IE-DSGRT-NA-43- Porcentaje de ejecución presupuestaria de gasto de inversión - Fondo - Riesgos del Trabajo										Continuo	
Metas (Acumulado) 2024											
Ene	Feb	Mar	Abr	May	Jun	Jul	Ago	Sep	Oct	Nov	Dic
0	0	0	0	0	0	0	0	0	0	0	1
Resultados (Acumulado) 2024											
0	0	0	0	0	0	0	0	0	0	0	0.6019
Avance 2024											
100.00 %	100.00 %	100.00 %	100.00 %	100.00 %	100.00 %	100.00 %	100.00 %	100.00 %	100.00 %	100.00 %	60.19 %
											
8.27. IE-DSGRT-NA-44- Porcentaje de ejecución presupuestaria de gasto de capital - Fondo - Riesgos del Trabajo										Continuo	
Metas (Acumulado) 2024											
Ene	Feb	Mar	Abr	May	Jun	Jul	Ago	Sep	Oct	Nov	Dic
0	0	0	0	0	0	0	0	1	1	1	1
Resultados (Acumulado) 2024											
0	0.005	0.005	0.005	0.005	0.0051	0.1115	0.1179	0.1179	0.1864	0.1856	0.3927
Avance 2024											
100.00 %	100.00 %	100.00 %	100.00 %	100.00 %	100.00 %	100.00 %	100.00 %	11.79 %	18.64 %	18.56 %	39.27 %
											
8.28. IE-DG-NA-17- Porcentaje de ejecución del Plan Anual de Contratación - Riesgos Administradora Nivel Central										Continuo	
Metas (Acumulado) 2024											
Ene	Feb	Mar	Abr	May	Jun	Jul	Ago	Sep	Oct	Nov	Dic
0	0	0	0.2016	0.2131	0.3698	0.3802	0.8675	0.8675	0.9539	0.9654	1
Resultados (Acumulado) 2024											
0	0	0	0	0	0	0	0.0035	0.0035	0.0035	0.0035	0.0038
Avance 2024											
100.00 %	100.00 %	100.00 %	0.00 %	0.00 %	0.00 %	0.00 %	0.40 %	0.40 %	0.37 %	0.36 %	0.38 %
											

8.29. IE-DG-NA-17-Porcentaje de ejecución del Plan Anual de Contratación - Riesgos Fondo Nivel Central										Continuo	
Metas (Acumulado) 2024											
Ene	Feb	Mar	Abr	May	Jun	Jul	Ago	Sep	Oct	Nov	Dic
0	0	0	0.1772	0.1806	0.2104	0.2283	0.2576	0.2576	0.2601	0.9527	1
Resultados (Acumulado) 2024											
0	0	0	0	0	0	0	0	0	0	0	0
Avance 2024											
100.00 %	100.00 %	100.00 %	0.00 %	0.00 %	0.00 %	0.00 %	0.00 %	0.00 %	0.00 %	0.00 %	0.00 %
											

Proyectos

No hay información capturada

Aprobado

Declaro la revisión de mi plan estratégico/operativo y doy por terminada la operación de mi plan

Orbe Cajiao, María Cristina
Titular/Responsable del Plan

* Instituto Ecuatoriano de Seguridad Social >Dirección del Seguro Social Campesino
>Subdirección Nacional de Gestión y Control del Seguro Social Campesino
>Subdirección Nacional de Gestión y Control del Seguro Social Campesino

Objetivo 11. Incrementar la eficiencia en la gestión de aseguramiento y desarrollo social del Seguro Social Campesino MEDIANTE la efectividad de la supervisión y la aplicación de protocolos, normas e instructivos estandarizados en el Seguro Social Campesino

Indicador											Comportamiento
11.4. IE-DNSC-NA-31- Porcentaje de personal capacitado en Seguros Especializados											Continuo
Metas (Acumulado) 2024											
Ene-Jun						Jul-Dic					
0.5						1					
Resultados (Acumulado) 2024											
0.0588						0.7429					
Avance 2024											
11.76 %						74.29 %					
											
11.8. IE-DG-NA-17- Porcentaje de ejecución del Plan Anual de Contratación - Campesino Administradora Nivel Central											Continuo
Metas (Acumulado) 2024											
Ene	Feb	Mar	Abr	May	Jun	Jul	Ago	Sep	Oct	Nov	Dic
0	0	0	0.3	0.31	0.31	0.31	0.31	0.89	0.89	1	1
Resultados (Acumulado) 2024											
0	0	0	0.0705	0.0705	0.0705	0.0705	0.241	0.241	0.2426	0.2464	0.8462
Avance 2024											
100.00 %	100.00 %	100.00 %	23.50 %	22.74 %	22.74 %	22.74 %	77.74 %	27.08 %	27.26 %	24.64 %	84.62 %
											

Proyectos

No hay información capturada											
------------------------------	--	--	--	--	--	--	--	--	--	--	--













Aprobado

Declaro la revisión de mi plan estratégico/operativo y doy por terminada la operación de mi plan

Manosalvas Frias, Milovan David
Titular/Responsable del Plan

*** Instituto Ecuatoriano de Seguridad Social >Dirección del Seguro Social Campesino
>Subdirección Nacional de Prestaciones de Salud del Seguro Social Campesino
>Subdirección Nacional de Prestaciones de Salud del Seguro Social Campesino**

Objetivo 5. Incrementar la eficiencia de la operatividad basada en el modelo de atención Integral de salud en los dispensarios MEDIANTE el cumplimiento de la calidad de los modelos de gestión de salud y la realización de encuestas, intervencion de infraestructura de dispensarios y estudios de satisfacción. (Proyectos matriciales alineados: 13)

Indicador											Comportamiento
5.11. IE-DG-NA-17-Porcentaje de ejecución del Plan Anual de Contratación - Campesino Fondo Nivel Central											Continuo
Metas (Acumulado) 2024											
Ene	Feb	Mar	Abr	May	Jun	Jul	Ago	Sep	Oct	Nov	Dic
0.54	0.54	0.54	0.54	0.69	0.87	0.87	0.87	1	1	1	1
Resultados (Acumulado) 2024											
0	0	0	0.0299	0.0275	0.0258	0.0256	0.0246	0.0247	0.1081	0.2315	0.2657
Avance 2024											
0.00 %	0.00 %	0.00 %	5.54 %	3.99 %	2.97 %	2.94 %	2.83 %	2.47 %	10.81 %	23.15 %	26.57 %
											

Proyectos

No hay información capturada

Proyectos matriciales alineados

Proyecto	Ppto. Programado a Devengar	Ppto. Devengado	Fase Actual	Fecha de Fin	Avance Físico Planeado	Avance Físico Real
(2025 Dirección del Seguro Social Campesino >Subdirección Nacional de Prestaciones de Salud del Seguro Social Campesino) I015 Intervención de la Unidad Médica " El Tigre 1 "del Seguro Social Campesino	0.00	0.00	Ejecución	30/08/2025	91.00 %	40.60 %
(2025 Dirección del Seguro Social Campesino >Subdirección Nacional de Prestaciones de Salud del Seguro Social Campesino) I017 Intervención de la Unidad Médica "El Chota" del Seguro Social Campesino	0.00	0.00	Ejecución	30/08/2025	91.30 %	32.70 %
(2025 Dirección del Seguro Social Campesino >Subdirección Nacional de Prestaciones de Salud del Seguro Social Campesino) I018 Intervención de la Unidad Médica "Conambo" del Seguro Social Campesino	0.00	0.00	Ejecución	30/08/2025	93.20 %	43.20 %
(2025 Dirección del Seguro Social Campesino >Subdirección Nacional de Prestaciones de Salud del Seguro Social Campesino) I019 Intervención de la Unidad Médica "Santa Rosa 2" del Seguro Social Campesino	0.00	0.00	Ejecución	30/08/2025	91.20 %	49.90 %
(2025 Dirección del Seguro Social Campesino >Subdirección Nacional de Prestaciones de Salud del Seguro Social Campesino) I020 Intervención de la Unidad Médica "La Libertad 3" del Seguro Social Campesino	0.00	0.00	Ejecución	30/08/2025	93.50 %	22.50 %
(2025 Dirección del Seguro Social Campesino >Subdirección Nacional de Prestaciones de Salud del Seguro Social Campesino) I021 Intervención de la Unidad Médica "Danzarín" del Seguro Social Campesino	0.00	0.00	Ejecución	30/08/2025	91.00 %	23.40 %
(2025 Dirección del Seguro Social Campesino >Subdirección Nacional de Prestaciones de Salud del Seguro Social	0.00	0.00	Ejecución	30/08/2025	93.50 %	19.50 %

Campesino) I022 Intervención de la Unidad Médica "El Higuero" del Seguro Social Campesino						
(2025 Dirección del Seguro Social Campesino >Subdirección Nacional de Prestaciones de Salud del Seguro Social Campesino) I023 Intervención de la Unidad Médica "Playa Prieta" del Seguro Social Campesino	0.00	0.00	Ejecución	30/08/2025	93.50 %	22.50 %
(2025 Dirección del Seguro Social Campesino >Subdirección Nacional de Prestaciones de Salud del Seguro Social Campesino) I024 Intervención de la Unidad Médica "Don Bosco" del Seguro Social Campesino	0.00	0.00	Ejecución	30/08/2025	93.70 %	51.70 %
(2025 Dirección del Seguro Social Campesino >Subdirección Nacional de Prestaciones de Salud del Seguro Social Campesino) I025 Intervención de la Unidad Médica "Tarira" del Seguro Social Campesino	0.00	0.00	Ejecución	30/08/2025	94.00 %	44.00 %
(2025 Dirección del Seguro Social Campesino >Subdirección Nacional de Prestaciones de Salud del Seguro Social Campesino) I026 Intervención de la Unidad Médica "Chacarita" del Seguro Social Campesino	0.00	0.00	Ejecución	30/08/2025	94.00 %	22.00 %
(2025 Dirección del Seguro Social Campesino >Subdirección Nacional de Prestaciones de Salud del Seguro Social Campesino) I027 Intervención de la Unidad Médica "El Limón" del Seguro Social Campesino	0.00	0.00	Ejecución	30/08/2025	91.30 %	38.70 %
(2025 Dirección del Seguro Social Campesino >Subdirección Nacional de Prestaciones de Salud del Seguro Social Campesino) I028 Intervención de la Unidad Médica "Yambalamaca" del Seguro Social Campesino	0.00	0.00	Ejecución	30/08/2025	91.30 %	38.70 %

Aprobado

































































Declaro la revisión de mi plan estratégico/operativo y doy por terminada la operación de mi plan

Velez Vera, Blanca Encarnacion
Titular/Responsable del Plan

*** Instituto Ecuatoriano de Seguridad Social >Dirección del Seguro Social Campesino
>Subdirección Nacional Financiera del Seguro Social Campesino >Subdirección
Nacional Financiera del Seguro Social Campesino**

Objetivo 6. Incrementar la eficiencia en el uso y control de los recursos económicos del Seguro Social Campesino MEDIANTE la socialización de las normas vigentes, evaluación y seguimiento periódico al cumplimiento de los procesos presupuestarios, contables y al plan anual de contratación (Proyectos matriciales alineados: 1)

Indicador											Comportamiento	
6.13. IE-DSSC-NA-14-Brecha financiera - Fondo Seguro Social Campesino											Continuo	
Metas (Acumulado) 2024												
Ene-Mar			Abr-Jun				Jul-Sep			Oct-Dic		
22,963,558.73			45,927,117.46				68,890,676.19			91,854,234.92		
Resultados (Acumulado) 2024												
-4,049,655.99			7,293,530.44				1,897,309.43			41,969,611.39		
Avance 2024												
-17.64 %			15.88 %				2.75 %			45.69 %		
6.23. IE-DSSC-NA-4-Solidez de la reserva - Fondo del Seguro Social Campesino											Discreto	
Metas (Por Período) 2024												
Ene	Feb	Mar	Abr	May	Jun	Jul	Ago	Sep	Oct	Nov	Dic	
49	49	49	51	50	49	50	50	51	54	52	52	
Resultados (Por Período) 2024												
47	46	46	46	46	44	42	43	45	43	43	50	
Avance 2024												
95.92 %	93.88 %	93.88 %	90.20 %	92.00 %	89.80 %	84.00 %	86.00 %	88.24 %	79.63 %	82.69 %	96.15 %	
6.24. IE-DSSC-NA-18-Porcentaje de ejecución presupuestaria de gasto corriente - Administradora - Seguro Social Campesino											Continuo	
Metas (Acumulado) 2024												
Ene	Feb	Mar	Abr	May	Jun	Jul	Ago	Sep	Oct	Nov	Dic	
0.1	0.1531	0.2171	0.2613	0.315	0.36	0.411	0.478	0.548	0.6	0.8	1	
Resultados (Acumulado) 2024												
0.027	0.0398	0.0531	0.0654	0.079	0.1168	0.1451	0.1594	0.1857	0.2044	0.2178	0.2726	
Avance 2024												
27.00 %	26.00 %	24.46 %	25.03 %	25.08 %	32.44 %	35.30 %	33.35 %	33.89 %	34.07 %	27.22 %	27.26 %	
6.25. IE-DSSC-NA-19-Porcentaje de ejecución presupuestaria de gasto de inversión - Administradora - Seguro Social Campesino											Continuo	
Metas (Acumulado) 2024												
Ene	Feb	Mar	Abr	May	Jun	Jul	Ago	Sep	Oct	Nov	Dic	
0	0	0	0	0.2585	0.3047	0.3528	0.4009	0.4537	0.6525	0.8025	1	
Resultados (Acumulado) 2024												
0	0	0	0.0279	0.0279	0.0279	0.0279	0.0279	0.0279	0.0279	0.0911	0.822	
Avance 2024												
100.00 %	100.00 %	100.00 %	100.00 %	10.79 %	9.16 %	7.91 %	6.96 %	6.15 %	4.28 %	11.35 %	82.20 %	
6.26. IE-DSSC-NA-41-Porcentaje de ejecución presupuestaria de gasto de capital - Administradora - Seguro Social Campesino											Continuo	
Metas (Acumulado) 2024												
Ene	Feb	Mar	Abr	May	Jun	Jul	Ago	Sep	Oct	Nov	Dic	
0	0	0	0	0.1536	0.205	0.258	0.3045	0.358	0.658	0.828	1	

Resultados (Acumulado) 2024											
0	0	0	0	0.1536	0.205	0.258	0.3045	0.358	0.658	0.828	1
Avance 2024											
100.00 %	100.00 %	100.00 %	100.00 %	100.00 %	100.00 %	100.00 %	100.00 %	100.00 %	100.00 %	100.00 %	100.00 %
											
6.27. IE-DSSC-NA-42- Porcentaje de ejecución presupuestaria de gasto corriente - Fondo - Seguro Social Campesino										Continuo	
Metas (Acumulado) 2024											
Ene	Feb	Mar	Abr	May	Jun	Jul	Ago	Sep	Oct	Nov	Dic
0.775	0.1814	0.2389	0.2965	0.3639	0.4215	0.4849	0.5366	0.6265	0.759	0.8	1
Resultados (Acumulado) 2024											
0.0287	0.0586	0.0903	0.1238	0.1658	0.2134	0.2679	0.3078	0.3539	0.4127	0.4569	0.5234
Avance 2024											
3.70 %	32.30 %	37.80 %	41.75 %	45.56 %	50.63 %	55.25 %	57.36 %	56.49 %	54.37 %	57.11 %	52.34 %
											
6.28. IE-DSSC-NA-43- Porcentaje de ejecución presupuestaria de gasto de inversión - Fondo - Seguro Social Campesino										Continuo	
Metas (Acumulado) 2024											
Ene	Feb	Mar	Abr	May	Jun	Jul	Ago	Sep	Oct	Nov	Dic
0	0	0.3489	0.3836	0.4209	0.4459	0.473	0.5109	0.5559	0.6238	0.76	1
Resultados (Acumulado) 2024											
0	0.0004	0.0004	0.0018	0.0018	0.0092	0.0092	0.0116	0.0116	0.0116	0.0116	0.3691
Avance 2024											
100.00 %	100.00 %	0.11 %	0.47 %	0.43 %	2.06 %	1.95 %	2.27 %	2.09 %	1.86 %	1.53 %	36.91 %
											
6.29. IE-DSSC-NA-44- Porcentaje de ejecución presupuestaria de gasto de capital - Fondo - Seguro Social Campesino										Continuo	
Metas (Acumulado) 2024											
Ene	Feb	Mar	Abr	May	Jun	Jul	Ago	Sep	Oct	Nov	Dic
0	0	0.145	0.2042	0.2835	0.3226	0.3718	0.4516	0.5068	0.68	0.8	1
Resultados (Acumulado) 2024											
0	0.0433	0.0952	0.0952	0.1836	0.1836	0.1842	0.1662	0.2316	0.2463	0.2528	0.267
Avance 2024											
100.00 %	100.00 %	65.66 %	46.62 %	64.76 %	56.91 %	49.54 %	36.80 %	45.70 %	36.22 %	31.60 %	26.70 %
											
6.30. NC-DSSC-NA-9- Porcentaje de recuperación de la deuda del Estado del Seguro Social Campesino										Continuo	
Metas (Acumulado) 2024											
Ene-Mar			Abr-Jun			Jul-Sep			Oct-Dic		
0.059			0.059			0.059			0.059		
Resultados (Acumulado) 2024											
0.0003			0.1055			0.0412			0.1838		
Avance 2024											
0.51 %			178.81 %			69.83 %			311.53 %		
											
6.31. NC-DSSC-NA-10- Porcentaje de amortización de los anticipos entregados al Seguro de Salud										Continuo	
Metas (Acumulado) 2024											
Ene	Feb	Mar	Abr	May	Jun	Jul	Ago	Sep	Oct	Nov	Dic
0.1268	0.1268	0.1345	0.1422	0.1522	0.1622	0.2122	0.3122	0.4422	0.5922	0.7722	1
Resultados (Acumulado) 2024											
0.1268	0.1287	0.1346	0.1422	0.1596	0.1911	0.2322	0.2424	0.2677	0.307	0.324	0.337
Avance 2024											
100.00 %	101.50 %	100.07 %	100.00 %	104.86 %	117.82 %	109.43 %	77.64 %	60.54 %	51.84 %	41.96 %	33.70 %
											

Proyectos

No hay información capturada

Proyectos matriciales alineados

Proyecto	Ppto. Programado a Devengar	Ppto. Devengado	Fase Actual	Fecha de Fin	Avance Físico Planeado	Avance Físico Real
(2025 Dirección del Seguro Social Campesino >Subdirección Nacional Financiera del Seguro Social Campesino) SSC C003 Implementación de Planillaje y Facturación a través del Sistema Mis-As 400, en los Dispensarios Operativos a Nivel Nacional, Proyecto Plurianual 2023-2027	0.00	0.00	Ejecución	20/12/2027	38.70 %	38.70 %















Aprobado

Declaro la revisión de mi plan estratégico/operativo y doy por terminada la operación de mi plan

Aldas Guizado, Diego Alonso
Titular/Responsable del Plan

* Instituto Ecuatoriano de Seguridad Social >Dirección del Sistema de Pensiones
>Subdirección Nacional de Gestión y Control del Sistema de Pensiones
>Subdirección Nacional de Gestión y Control del Sistema de Pensiones

Objetivo 6. Reducir los tiempos en la entrega de las prestaciones económicas del Seguro General de Pensiones MEDIANTE el seguimiento permanente a las solicitudes de prestaciones generadas por los afiliados y beneficiarios del seguro general.

Indicador	Comportamiento										
6.5. IE-DNSC-NA-31- Porcentaje de personal capacitado en Seguros Especializados	Continuo										
Metas (Acumulado) 2024											
Ene-Jun	Jul-Dic										
0.5	1										
Resultados (Acumulado) 2024											
1	0.8621										
Avance 2024											
200.00 %	86.21 %										
											
6.13. IE-DSP-NA-26- Tiempo promedio de espera en la atención a las solicitudes de jubilación por vejez y discapacidad	Discreto										
Metas (Por Período) 2024											
Ene	Feb	Mar	Abr	May	Jun	Jul	Ago	Sep	Oct	Nov	Dic
32	30	23	22	22	22	21	21	21	20	20	20
Resultados (Por Período) 2024											
22	26	26	25	25	24	22	21	20	19	19	19
Avance 2024											
68.75 %	86.67 %	113.04 %	113.64 %	113.64 %	109.09 %	104.76 %	100.00 %	95.24 %	95.00 %	95.00 %	95.00 %
											

Proyectos

Proyecto	Ppto. Programado a Devengar	Ppto. Devengado	Fase Actual	Fecha de Fin	Avance Físico Planeado	Avance Físico Real
CGP C011 Fortalecimiento del proceso de administración y pago de la nómina de pensionistas del Seguro de Pensiones a nivel nacional	0.00	0.00	Completado	27/12/2024	100.00 %	100.00 %





Aprobado













Declaro la revisión de mi plan estratégico/operativo y doy por terminada la operación de mi plan













Silva Espinoza, Rosario Elizabeth
Titular/Responsable del Plan













*** Instituto Ecuatoriano de Seguridad Social >Dirección del Sistema de Pensiones
>Subdirección Nacional Financiera del Sistema de Pensiones >Subdirección
Nacional Financiera del Sistema de Pensiones**

Objetivo 6. Incrementar la eficacia en los procesos contables MEDIANTE la capacitación de normativa, lineamientos, directrices contables, seguimiento y evaluación del proceso.

Indicador											Comportamiento	
6.13. IE-DSP-NA-11-Brecha financiera - Fondo Invalidez, Vejez y Muerte											Continuo	
Metas (Acumulado) 2024												
Ene-Mar			Abr-Jun			Jul-Sep			Oct-Dic			
0			0			0			0			
Resultados (Acumulado) 2024												
-211,761,944.42			-233,562,487.69			-195,257,168.96			-193,993,125.96			
Avance 2024												
85.00 %			85.00 %			85.00 %			85.00 %			
												

6.14. IE-DSP-NA-1-Solidez de la reserva - Fondo de Invalidez, Vejez y Muerte											Discreto	
Metas (Por Período) 2024												
Ene	Feb	Mar	Abr	May	Jun	Jul	Ago	Sep	Oct	Nov	Dic	
14	14	13	13	13	13	12	12	12	12	11	11	
Resultados (Por Período) 2024												
14	13	13	13	13	14	15	16	16	17	17	17	
Avance 2024												
100.00 %	92.86 %	100.00 %	100.00 %	100.00 %	107.69 %	125.00 %	133.33 %	133.33 %	141.67 %	154.55 %	154.55 %	
												

6.20. IE-DSP-NA-18-Porcentaje de ejecución presupuestaria de gasto corriente - Administradora - Pensiones											Continuo	
Metas (Acumulado) 2024												
Ene	Feb	Mar	Abr	May	Jun	Jul	Ago	Sep	Oct	Nov	Dic	
0.0229	0.1043	0.1795	0.2063	0.2332	0.3581	0.3825	0.4768	0.5711	0.6654	0.7597	1	
Resultados (Acumulado) 2024												
0.0185	0.0227	0.0288	0.036	0.0407	0.0711	0.0915	0.0978	0.1151	0.1278	0.1336	0.1801	
Avance 2024												
80.79 %	21.76 %	16.04 %	17.45 %	17.45 %	19.85 %	23.92 %	20.51 %	20.15 %	19.21 %	17.59 %	18.01 %	
												

6.21. IE-DSP-NA-19-Porcentaje de ejecución presupuestaria de gasto de inversión - Administradora - Pensiones											Continuo	
Metas (Acumulado) 2024												
Ene	Feb	Mar	Abr	May	Jun	Jul	Ago	Sep	Oct	Nov	Dic	
0	0.0558	0.0558	0.0558	0.0558	0.0558	0.0558	0.0558	0.0558	0.0558	0.0558	1	
Resultados (Acumulado) 2024												
0	0.0008	0.0008	0.041	0.041	0.041	0.041	0.041	0.0807	0.0807	0.082	0.6291	
Avance 2024												
100.00 %	1.43 %	1.43 %	73.48 %	73.48 %	73.48 %	73.48 %	73.48 %	144.62 %	144.62 %	146.95 %	62.91 %	
												

6.22. IE-DSP-NA-41-Porcentaje de ejecución presupuestaria de gasto de capital - Administradora - Pensiones											Continuo	
Metas (Acumulado) 2024												
Ene	Feb	Mar	Abr	May	Jun	Jul	Ago	Sep	Oct	Nov	Dic	
0.3035	0.2927	0.2918	0.3335	0.3581	0.3581	0.3581	0.3581	0.3581	0.3581	0.3581	1	
Resultados (Acumulado) 2024												
0	0	0	0	0	0	0.2221	0.3079	0.2798	0.793	0.7612	0.7921	
Avance 2024												
0.00 %	0.00 %	0.00 %	0.00 %	0.00 %	0.00 %	62.02 %	85.98 %	78.13 %	221.45 %	212.57 %	79.21 %	

6.23. IE-DSP-NA-42- Porcentaje de ejecución presupuestaria de gasto corriente - Fondo IVM - Pensiones										Continuo	
Metas (Acumulado) 2024											
Ene	Feb	Mar	Abr	May	Jun	Jul	Ago	Sep	Oct	Nov	Dic
0.0809	0.1545	0.2418	0.3169	0.3975	0.4756	0.5543	0.6482	0.7256	0.8036	0.8816	1
Resultados (Acumulado) 2024											
0.0703	0.1417	0.2262	0.298	0.3702	0.443	0.5159	0.6088	0.6823	0.7564	0.8307	0.9523
Avance 2024											
86.90 %	91.72 %	93.55 %	94.04 %	93.13 %	93.15 %	93.07 %	93.92 %	94.03 %	94.13 %	94.23 %	95.23 %

6.24. IE-DSP-NA-42- Porcentaje de ejecución presupuestaria de gasto corriente - Fondo SAC- Pensiones										Continuo	
Metas (Acumulado) 2024											
Ene	Feb	Mar	Abr	May	Jun	Jul	Ago	Sep	Oct	Nov	Dic
0.0276	0.1387	0.1819	0.25	0.3552	0.4028	0.461	0.5346	0.5712	0.6384	0.6912	1
Resultados (Acumulado) 2024											
0.0641	0.1257	0.1992	0.2597	0.32	0.3812	0.4399	0.5326	0.5935	0.6509	0.7165	0.8357
Avance 2024											
232.25 %	90.63 %	109.51 %	103.88 %	90.09 %	94.64 %	95.42 %	99.63 %	103.90 %	101.96 %	103.66 %	83.57 %

6.25. IE-DG-NA-17- Porcentaje de ejecución del Plan Anual de Contratación - Pensiones Administradora Nivel Central										Continuo	
Metas (Acumulado) 2024											
Ene	Feb	Mar	Abr	May	Jun	Jul	Ago	Sep	Oct	Nov	Dic
0	0	0.0247	0.5175	0.8779	0.9865	1	1	1	1	1	1
Resultados (Acumulado) 2024											
0	0	0	0	0.0185	0.0185	0.1919	0.1922	0.1735	0.82	1	1
Avance 2024											
100.00 %	100.00 %	0.00 %	0.00 %	2.11 %	1.88 %	19.19 %	19.22 %	17.35 %	82.00 %	100.00 %	100.00 %

Proyectos

No hay información capturada





Aprobado

Declaro la revisión de mi plan estratégico/operativo y doy por terminada la operación de mi plan

Cornejo Proaño, Ramiro Marcelo
Titular/Responsable del Plan

* Instituto Ecuatoriano de Seguridad Social >Dirección Nacional de Recaudación y Gestión de Cartera >Subdirección Nacional de Gestión de Cartera >Subdirección Nacional de Gestión de Cartera

Objetivo 2. Reducir las obligaciones que se encuentran en mora MEDIANTE la depuración de obligaciones y el impulso de las acciones persuasivas y coercitivas de gestión y recuperación de cartera (Proyectos matriciales alineados: 1)

Indicador				Comportamiento
2.3. NC-DNRGC-NA-2- Porcentaje de recuperación de la cartera asignada a los abogados externos				Discreto
Metas (Por Período) 2024				
Ene-Mar	Abr-Jun	Jul-Sep	Oct-Dic	
0.2	0.22	0.24	0.26	
Resultados (Por Período) 2024				
0.0146	0.0108	0.0335	0.0383	
Avance 2024				
7.30 %	4.91 %	13.96 %	14.73 %	
				

Proyectos

No hay información capturada

Proyectos matriciales alineados

Proyecto	Ppto. Programado a Devengar	Ppto. Devengado	Fase Actual	Fecha de Fin	Avance Físico Planeado	Avance Físico Real
(2025 Dirección Nacional de Recaudación y Gestión de Cartera >Subdirección Nacional de Gestión de Cartera) DNRGC C009 Embargo y remate de bienes muebles e inmuebles IESS a nivel nacional	0.00	0.00	Ejecución	15/05/2025	61.00 %	61.00 %

Aprobado

Declaro la revisión de mi plan estratégico/operativo y doy por terminada la operación de mi plan

Bahamontes Morales, Gloria Angelita
Titular/Responsable del Plan

* Instituto Ecuatoriano de Seguridad Social >Dirección Nacional de Recaudación y Gestión de Cartera >Subdirección Nacional de Recaudación >Subdirección Nacional de Recaudación

Objetivo 3. Incrementar la eficiencia en la recaudación de obligaciones patronales y otros conceptos MEDIANTE la optimización y mejora de los procesos de recaudación y distribución. (Proyectos matriciales alineados: 2)

Indicador											Comportamiento
3.3. NC-DNRGC-NA-1- Porcentaje de monto conciliado y distribuido a las unidades de negocio											Discreto
Metas (Por Período) 2024											
Ene	Feb	Mar	Abr	May	Jun	Jul	Ago	Sep	Oct	Nov	Dic
0.96	0.96	0.96	0.96	0.96	0.96	0.96	0.96	0.96	0.96	0.96	0.96
Resultados (Por Período) 2024											
0.9681	0.9582	0.9993	0.9676	0.9417	0.9951	0.969	0.9531	0.9847	0.9725	0.9646	0.9642
Avance 2024											
100.84 %	99.81 %	104.09 %	100.79 %	98.09 %	103.66 %	100.94 %	99.28 %	102.57 %	101.30 %	100.48 %	100.44 %
3.4. IE-DNRGC-NA-7-Monto recaudado por ingresos											Continuo
Metas (Acumulado) 2024											
Ene	Feb	Mar	Abr	May	Jun	Jul	Ago	Sep	Oct	Nov	Dic
700,524,14 5.5	1,441,346, 535.19	2,205,001, 553.73	3,004,296, 617.42	3,738,391, 775.85	4,501,117, 033.08	5,269,895, 011.11	6,031,274, 678.01	6,797,598, 298.79	7,560,708, 101.56	8,320,754, 723.09	9,081,877, 480.42
Resultados (Acumulado) 2024											
745,958,86 5.31	1,469,265, 572.56	2,205,601, 190.64	2,954,049, 930.57	3,712,742, 482.58	4,457,387, 466.76	5,205,561, 880.16	5,962,478, 482.49	6,725,790, 125.73	7,474,985, 552.3	8,237,970, 351.72	8,995,121, 517.52
Avance 2024											
106.49 %	101.94 %	100.03 %	98.33 %	99.31 %	99.03 %	98.78 %	98.86 %	98.94 %	98.87 %	99.01 %	99.04 %
3.5. NC-DNRGC-NA-3- Porcentaje de recaudación oportuna											Discreto
Metas (Por Período) 2024											
Ene	Feb	Mar	Abr	May	Jun	Jul	Ago	Sep	Oct	Nov	Dic
0.8619	0.8632	0.8644	0.8657	0.867	0.8683	0.8696	0.8709	0.8721	0.8734	0.8747	0.876
Resultados (Por Período) 2024											
0.837	0.8279	0.8355	0.8395	0.8475	0.8371	0.8405	0.8471	0.85	0.8348	0.8439	0.8315
Avance 2024											
97.11 %	95.91 %	96.66 %	96.97 %	97.75 %	96.41 %	96.65 %	97.27 %	97.47 %	95.58 %	96.48 %	94.92 %

Proyectos

Proyecto	Ppto. Programado a Devengar	Ppto. Devengado	Fase Actual	Fecha de Fin	Avance Físico Planeado	Avance Físico Real
SDNR C004 Distribución de Mora Patronal años anteriores Fase II	0.00	0.00	Completado	31/12/2024	100.00 %	100.00 %

Proyectos matriciales alineados

Proyecto	Ppto. Programado a Devengar	Ppto. Devengado	Fase Actual	Fecha de Fin	Avance Físico Planeado	Avance Físico Real
(2025 Dirección Nacional de Recaudación y Gestión de Cartera >Subdirección Nacional de Recaudación) SDNR C005 Distribución de obligaciones inmersas en Convenios de Purga de Mora cancelados en el IESS-Fase III	0.00	0.00	Ejecución	28/02/2025	82.67 %	82.67 %

(2025 Dirección Nacional de Recaudación y Gestión de Cartera >Subdirección Nacional de Recaudación) SDNR C006 Distribución de Mora Patronal años anteriores Fase III - Obligaciones inmersas en Acuerdos de Pagos Parciales	0.00	0.00	Ejecución	30/06/2025	40.74 %	40.74 %
---	------	------	-----------	------------	---------	---------

Aprobado

Declaro la revisión de mi plan estratégico/operativo y doy por terminada la operación de mi plan

Gómez Pérez, Andrés David
Titular/Responsable del Plan

* Instituto Ecuatoriano de Seguridad Social >Dirección Nacional de Afiliación y Cobertura >Subdirección Nacional de Afiliación y Cobertura >Subdirección Nacional de Afiliación y Cobertura

Objetivo 5. Incrementar el número de afiliados Sin Relación de Dependencia MEDIANTE el fortalecimiento de las estrategias de promoción de los servicios y prestaciones. (Proyectos matriciales alineados: 1)

Indicador											Comportamiento	
5.5. IE-DNAC-NA-25-Número de nuevos afiliados ecuatorianos como voluntarios residentes en el exterior											Continuo	
Metas (Acumulado) 2024												
Ene-Mar			Abr-Jun				Jul-Sep			Oct-Dic		
677			843				1,471			1,731		
Resultados (Acumulado) 2024												
663			1,577				2,215			2,416		
Avance 2024												
97.93 %			187.07 %				150.58 %			139.57 %		

5.9. IE-DG-NA-17-Porcentaje de ejecución del Plan Anual de Contratación - Nivel Central - Administradora - SDNAC											Continuo	
Metas (Acumulado) 2024												
Ene	Feb	Mar	Abr	May	Jun	Jul	Ago	Sep	Oct	Nov	Dic	
0	0	0	0	0	0	0	1	1	1	1	1	
Resultados (Acumulado) 2024												
0	0	0	0	0	0	0	0	0	0	0	0	
Avance 2024												
100.00 %	100.00 %	100.00 %	100.00 %	100.00 %	100.00 %	100.00 %	0.00 %	0.00 %	0.00 %	0.00 %	0.00 %	

5.10. IE-DNAC-NA-46-Promedio de masa salarial planillada de afiliados activos independientes											Discreto	
Metas (Por Período) 2024												
Ene	Feb	Mar	Abr	May	Jun	Jul	Ago	Sep	Oct	Nov	Dic	
520.21	521.02	521.47	522.86	520.86	522.63	524.73	525.2	525.3	525.72	525.48	531.01	
Resultados (Por Período) 2024												
518.7272	519.4602	518.9529	519.1934	518.0508	518.0335	517.6182	517.7652	517.93	517.8306	518.1315	518.3773	
Avance 2024												
99.71 %	99.70 %	99.52 %	99.30 %	99.46 %	99.12 %	98.64 %	98.58 %	98.60 %	98.50 %	98.60 %	97.62 %	

Objetivo 7. Incrementar la cobertura en Seguridad Social MEDIANTE la incorporación de nuevos sectores, la supervisión en territorio, el control del cumplimiento de afiliación por parte de los empleadores y la promoción de los beneficios de la Seguridad Social

Indicador											Comportamiento
7.2. IE-DNAC-NA-45-Número de Afiliados Activos a la Seguridad Social en el exterior											Continuo
Metas (Acumulado) 2024											
Ene	Feb	Mar	Abr	May	Jun	Jul	Ago	Sep	Oct	Nov	Dic
19,563	19,664	19,844	20,041	20,234	20,389	20,505	20,673	20,841	21,064	21,236	21,261
Resultados (Acumulado) 2024											
19,473	19,691	19,909	20,045	20,499	20,823	20,932	21,197	21,461	21,476	21,577	21,662
Avance 2024											
99.54 %	100.14 %	100.33 %	100.02 %	101.31 %	102.13 %	102.08 %	102.53 %	102.97 %	101.96 %	101.61 %	101.89 %

Proyectos	No hay información capturada
-----------	------------------------------

Proyectos matriciales alineados

Proyecto	Ppto. Programado a Devengar	Ppto. Devengado	Fase Actual	Fecha de Fin	Avance Físico Planeado	Avance Físico Real
(2025 Dirección Nacional de Afiliación y Cobertura >Subdirección Nacional de Afiliación, Cobertura y Gestión de la Información) C003 Institucionalización del proceso de promoción y asesoría a través de la administración del talento humano por nivel central, para la ejecución del proceso a nivel desconcentrado	0.00	0.00	Cancelado	04/02/2028	86.08 %	40.86 %





Aprobado

Declaro la revisión de mi plan estratégico/operativo y doy por terminada la operación de mi plan

Zapata Naranjo, Andrés Patricio
Titular/Responsable del Plan

* Instituto Ecuatoriano de Seguridad Social >Dirección Nacional de Afiliación y Cobertura >Subdirección Nacional de Control Técnico >Subdirección Nacional de Control Técnico

Objetivo 5. Reducir la brecha de evasión en la afiliación a nivel nacional MEDIANTE el fortalecimiento de los procesos de Inspecciones y Reclamos.

Indicador				Comportamiento
5.4. IE-DNAC-NA-23-Brecha de evasión al IESS				Discreto
Metas (Por Período) 2024				
Ene-Mar	Abr-Jun	Jul-Sep	Oct-Dic	
385,201	377,347	369,469	361,564	
Resultados (Por Período) 2024				
285,402	329,326	389,192	336,808	
Avance 2024				
74.09 %	87.27 %	105.34 %	93.15 %	
				

Proyectos

No hay información capturada

Aprobado

Declaro la revisión de mi plan estratégico/operativo y doy por terminada la operación de mi plan

Aguirre Oñate, Roberto Gastón
Titular/Responsable del Plan

* Instituto Ecuatoriano de Seguridad Social >Dirección Nacional de Comunicación Social >Dirección Nacional de Comunicación Social >Dirección Nacional de Comunicación Social

Objetivo 4. Incrementar el posicionamiento interno y externo del IESS MEDIANTE la socialización de notas informativas y la mejora de los procesos comunicacionales

Indicador											Comportamiento
4.5. NC-DNCS-NA-5- Porcentaje de noticias generadas mediante Free Press											Continuo
Metas (Acumulado) 2024											
Ene	Feb	Mar	Abr	May	Jun	Jul	Ago	Sep	Oct	Nov	Dic
0.08	0.17	0.25	0.33	0.42	0.5	0.58	0.67	0.75	0.83	0.92	1
Resultados (Acumulado) 2024											
0.0408	0.0619	0.0928	0.121	0.141	0.1631	0.1842	0.2083	0.0002	0.2456	0.2632	0.0003
Avance 2024											
51.00 %	36.41 %	37.12 %	36.67 %	33.57 %	32.62 %	31.76 %	31.09 %	0.03 %	29.59 %	28.61 %	0.03 %
4.7. NC-DNCS-NA-6- Porcentaje de ejecución del Plan de Promoción y Difusión Institucional										Continuo	
Metas (Acumulado) 2024											
Ene-Mar			Abr-Jun			Jul-Sep			Oct-Dic		
0.25			0.5			0.75			1		
Resultados (Acumulado) 2024											
0.3333			0.75			0.8333			0.8333		
Avance 2024											
133.32 %			150.00 %			111.11 %			83.33 %		
4.8. NC-DNCS-NA-7- Número de publicaciones difundidas a escala nacional desde las páginas oficiales de redes sociales del IESS.										Discreto	
Metas (Por Período) 2024											
Ene	Feb	Mar	Abr	May	Jun	Jul	Ago	Sep	Oct	Nov	Dic
1,800	1,810	1,820	1,830	450	500	550	600	650	700	750	800
Resultados (Por Período) 2024											
189	223	547	391	563	534	572	603	716	700	750	800
Avance 2024											
10.50 %	12.32 %	30.05 %	21.37 %	125.11 %	106.80 %	104.00 %	100.50 %	110.15 %	100.00 %	100.00 %	100.00 %
4.9. IE-DG-NA-17- Porcentaje de ejecución del Plan Anual de Contratación - Administradora DG - DNCS										Continuo	
Metas (Acumulado) 2024											
Ene	Feb	Mar	Abr	May	Jun	Jul	Ago	Sep	Oct	Nov	Dic
0	0	0	1	1	1	1	1	1	1	1	1
Resultados (Acumulado) 2024											
0	0	0	0	0	0	0	0	0	1	1	1
Avance 2024											
100.00 %	100.00 %	100.00 %	0.00 %	0.00 %	0.00 %	0.00 %	0.00 %	0.00 %	100.00 %	100.00 %	100.00 %
Proyectos											
No hay información capturada											

























Aprobado

Declaro la revisión de mi plan estratégico/operativo y doy por terminada la operación de mi plan

Simbaña Tejada, Carolina Elizabeth
Titular/Responsable del Plan

* Instituto Ecuatoriano de Seguridad Social >Dirección Nacional de Fondos de Terceros y Seguro de Desempleo >Subdirección Nacional de Fondos de Terceros >Subdirección Nacional de Fondos de Terceros

Objetivo 4. Incrementar la eficacia en los servicios de la entrega de valores de Fondos de Reserva, Fondos de Cesantía a los afiliados, jubilados y derecho habientes, MEDIANTE la supervisión, control y monitoreo de los procesos en materia de solicitudes, reclamos, reprocesos, y liquidaciones de los Fondos de Terceros.

Indicador											Comportamiento
4.5. NC-DNFTSD-NA-1- Porcentaje de solicitudes acreditadas de Fondos de Cesantía											Discreto
Metas (Por Período) 2024											
Ene	Feb	Mar	Abr	May	Jun	Jul	Ago	Sep	Oct	Nov	Dic
0.96	0.96	0.96	0.96	0.96	0.96	0.96	0.96	0.96	0.96	0.96	0.96
Resultados (Por Período) 2024											
0.9826	0.9837	0.9832	0.9854	0.9837	0.9863	0.9874	0.9852	0.9834	0.9844	0.9669	0.9867
Avance 2024											
102.35 %	102.47 %	102.42 %	102.65 %	102.47 %	102.74 %	102.85 %	102.63 %	102.44 %	102.54 %	100.72 %	102.78 %
											
4.7. NC-DNFTSD-NA-3- Porcentaje de solicitudes acreditadas de Fondos de Reserva											Discreto
Metas (Por Período) 2024											
Ene	Feb	Mar	Abr	May	Jun	Jul	Ago	Sep	Oct	Nov	Dic
0.98	0.98	0.98	0.98	0.98	0.98	0.98	0.98	0.98	0.98	0.98	0.98
Resultados (Por Período) 2024											
0.9968	0.9972	0.9936	0.9953	0.9947	0.9943	0.9946	0.9952	0.9918	0.9949	0.9802	0.9966
Avance 2024											
101.71 %	101.76 %	101.39 %	101.56 %	101.50 %	101.46 %	101.49 %	101.55 %	101.20 %	101.52 %	100.02 %	101.69 %
											
Proyectos											
No hay información capturada											

Aprobado

Declaro la revisión de mi plan estratégico/operativo y doy por terminada la operación de mi plan

Zamora Aizaga, Milton Fabian
Titular/Responsable del Plan

* Instituto Ecuatoriano de Seguridad Social >Dirección Nacional de Fondos de Terceros y Seguro de Desempleo >Subdirección Nacional del Seguro de Desempleo >Subdirección Nacional del Seguro de Desempleo

Objetivo 4. Incrementar la eficacia en la entrega de Seguro de Desempleo MEDIANTE la gestión del proceso de implementación, políticas, normas e instrumentos técnicos.

Indicador											Comportamiento
4.3. NC-DNFTSD-NA-2- Porcentaje de solicitudes acreditadas del Seguro del Desempleo											Discreto
Metas (Por Período) 2024											
Ene	Feb	Mar	Abr	May	Jun	Jul	Ago	Sep	Oct	Nov	Dic
0.97	0.97	0.97	0.97	0.97	0.97	0.97	0.97	0.97	0.97	0.97	0.97
Resultados (Por Período) 2024											
0.9913	0.9823	0.9825	0.9908	0.9886	0.9965	0.9926	0.9876	0.9813	0.9907	0.9817	0.9873
Avance 2024											
102.20 %	101.27 %	101.29 %	102.14 %	101.92 %	102.73 %	102.33 %	101.81 %	101.16 %	102.13 %	101.21 %	101.78 %
4.4. IE-DNFTSD-NA-5-Solidez de la reserva - Fondo del Seguro de Desempleo											Discreto
Metas (Por Período) 2024											
Ene	Feb	Mar	Abr	May	Jun	Jul	Ago	Sep	Oct	Nov	Dic
381	396	413	419	426	442	446	461	466	460	490	511
Resultados (Por Período) 2024											
633	612	608	569	554	534	490	504	497	487	514	509
Avance 2024											
166.14 %	154.55 %	147.22 %	135.80 %	130.05 %	120.81 %	109.87 %	109.33 %	106.65 %	105.87 %	104.90 %	99.61 %
4.7. IE-DNFTSD-NA-42- Porcentaje de ejecución presupuestaria de gasto corriente - Prestacional - Seguro de Desempleo											Continuo
Metas (Acumulado) 2024											
Ene	Feb	Mar	Abr	May	Jun	Jul	Ago	Sep	Oct	Nov	Dic
0.0722	0.1481	0.224	0.2999	0.3758	0.4517	0.5276	0.6035	0.6794	0.7553	0.8312	0.9071
Resultados (Acumulado) 2024											
0.1268	0.1922	0.2516	0.3695	0.4695	0.5698	0.7245	0.7973	0.8919	0.8359	0.8945	0.9657
Avance 2024											
175.62 %	129.78 %	112.32 %	123.21 %	124.93 %	126.15 %	137.32 %	132.11 %	131.28 %	110.67 %	107.62 %	106.46 %

Proyectos

No hay información capturada

Aprobado

Declaro la revisión de mi plan estratégico/operativo y doy por terminada la operación de mi plan

Rubio Martinez, Natalia Johanna
Titular/Responsable del Plan

* Instituto Ecuatoriano de Seguridad Social >Dirección Nacional de Gestión Financiera >Subdirección Nacional de Consolidación de Presupuesto >Subdirección Nacional de Consolidación de Presupuesto

Objetivo 4. Incrementar la eficiencia en la ejecución presupuestaria del IESS MEDIANTE el control y seguimiento del gasto a nivel nacional

Indicador											Comportamiento
4.15. IE-DNGF-NA-18- Porcentaje de ejecución presupuestaria de gasto corriente Administradora Dirección General a nivel nacional											Continuo
Metas (Acumulado) 2024											
Ene	Feb	Mar	Abr	May	Jun	Jul	Ago	Sep	Oct	Nov	Dic
0.0292	0.0806	0.13	0.1667	0.1992	0.2335	0.2984	0.3581	0.3932	0.4287	0.4936	0.5769
Resultados (Acumulado) 2024											
0.0431	0.0706	0.1024	0.1299	0.1589	0.2149	0.2613	0.2956	0.3411	0.3789	0.41	0.4975
Avance 2024											
147.60 %	87.59 %	78.77 %	77.92 %	79.77 %	92.03 %	87.57 %	82.55 %	86.75 %	88.38 %	83.06 %	86.24 %
4.16. IE-DNGF-NA-19- Porcentaje de ejecución presupuestaria de gasto de inversión Administradora Dirección General a nivel nacional											Continuo
Metas (Acumulado) 2024											
Ene	Feb	Mar	Abr	May	Jun	Jul	Ago	Sep	Oct	Nov	Dic
0.0013	0.0028	0.0264	0.0288	0.0371	0.0375	0.0666	0.0686	0.1169	0.3812	0.4582	0.6814
Resultados (Acumulado) 2024											
0.0116	0.0129	0.0144	0.1575	0.1601	0.1619	0.1757	0.2419	0.2439	0.2439	0.2439	0.5311
Avance 2024											
892.31 %	460.71 %	54.55 %	546.88 %	431.54 %	431.73 %	263.81 %	352.62 %	208.64 %	63.98 %	53.23 %	77.94 %
4.17. IE-DNGF-NA-41- Porcentaje de ejecución presupuestaria de gasto de capital Administradora Dirección General a nivel nacional											Continuo
Metas (Acumulado) 2024											
Ene	Feb	Mar	Abr	May	Jun	Jul	Ago	Sep	Oct	Nov	Dic
0	0	0	0	0.0036	0.0049	0.0063	0.0068	0.2769	0.2774	0.2804	0.2874
Resultados (Acumulado) 2024											
0	0	0	0	0.0011	0.0107	0.0147	0.021	0.0748	0.0754	0.0835	0.1063
Avance 2024											
100.00 %	100.00 %	100.00 %	100.00 %	30.56 %	218.37 %	233.33 %	308.82 %	27.01 %	27.18 %	29.78 %	36.99 %

Proyectos

No hay información capturada

















Aprobado

Declaro la revisión de mi plan estratégico/operativo y doy por terminada la operación de mi plan

Rodríguez Rivadeneira, Katherine Michelle
Titular/Responsable del Plan

* Instituto Ecuatoriano de Seguridad Social >Dirección Nacional de Gestión Financiera >Subdirección Nacional de Contabilidad >Subdirección Nacional de Contabilidad

Objetivo 3. Incrementar la calidad de la información contable a nivel nacional MEDIANTE el control de la razonabilidad de los saldos contables presentados en los Estados Financieros

Indicador											Comportamiento
3.10. IE-DG-NA-17-Porcentaje de ejecución del Plan Anual de Contratación - Administradora DG - SDNC											Continuo
Metas (Acumulado) 2024											
Ene	Feb	Mar	Abr	May	Jun	Jul	Ago	Sep	Oct	Nov	Dic
0	0	0	0	1	1	1	1	1	1	1	1
Resultados (Acumulado) 2024											
0	0	0	0	0	0	0	0	0	0	0	0
Avance 2024											
100.00 %	100.00 %	100.00 %	100.00 %	0.00 %	0.00 %	0.00 %	0.00 %	0.00 %	0.00 %	0.00 %	0.00 %
											
3.12. NC-DNGF-NA-24-Porcentaje de liquidación de viáticos atendidos en el Nivel Central de la Administradora Dirección General											Continuo
Metas (Acumulado) 2024											
Ene-Mar			Abr-Jun			Jul-Sep			Oct-Dic		
0.6			0.7			0.8			0.85		
Resultados (Acumulado) 2024											
0.6484			0.8008			0.7746			2.3279		
Avance 2024											
108.07 %			114.40 %			96.82 %			273.87 %		
											

Proyectos

No hay información capturada









Aprobado













Declaro la revisión de mi plan estratégico/operativo y doy por terminada la operación de mi plan



Vilca Oña, Marianita de Jesús
Titular/Responsable del Plan

*** Instituto Ecuatoriano de Seguridad Social >Dirección Nacional de Gestión Financiera >Subdirección Nacional de Supervisión de la Rentabilidad de los Fondos Previsionales >Subdirección Nacional de Supervisión de la Rentabilidad de los Fondos Previsionales**

Objetivo 2. Incrementar la eficiencia en la supervisión de las inversiones que realiza el BIESS MEDIANTE la mejora del proceso actual

Indicador	Comportamiento
2.16. IE-DNGF-NA-7-Tasa de Rendimiento de las inversiones de los Fondos Previsionales	Discreto
Metas (Por Período) 2024	
Ene-Jun	Jul-Dic
7.1	7.28
Resultados (Por Período) 2024	
7.42	7.86
Avance 2024	
104.51 %	107.97 %
	
2.17. NC-DNGF-NA-13-Tasa de Rendimiento de las inversiones del Fondo del Seguro de Saldos	Discreto
Metas (Por Período) 2024	
Ene-Jun	Jul-Dic
6.93	6.84
Resultados (Por Período) 2024	
6.69	6.4
Avance 2024	
96.54 %	93.57 %
	
2.18. NC-DNGF-NA-14-Tasa de Rendimiento de las inversiones del Fondo Adicional Complementario	Discreto
Metas (Por Período) 2024	
Ene-Jun	Jul-Dic
8.24	8.27
Resultados (Por Período) 2024	
7.98	8.29
Avance 2024	
96.84 %	100.24 %
	
2.19. NC-DNGF-NA-15-Tasa de Rendimiento de las inversiones del Fondo de Invalidez, Vejez y Muerte	Discreto
Metas (Por Período) 2024	
Ene-Jun	Jul-Dic
7.67	7.93
Resultados (Por Período) 2024	
7.81	7.89
Avance 2024	
101.83 %	99.50 %
	
2.20. NC-DNGF-NA-16-Tasa de Rendimiento de las inversiones del Fondo Riesgos del Trabajo	Discreto
Metas (Por Período) 2024	
Ene-Jun	Jul-Dic
9.14	9.31
Resultados (Por Período) 2024	
8.82	9.71

Avance 2024	
96.50 %	104.30 %
	
2.21. NC-DNGF-NA-17-Tasa de Rendimiento de las inversiones del Fondo de Cesantía	
Discreto	
Metas (Por Período) 2024	
Ene-Jun	Jul-Dic
7.1	7.18
Resultados (Por Período) 2024	
8.01	8.54
Avance 2024	
112.82 %	118.94 %
	
2.22. NC-DNGF-NA-18-Tasa de Rendimiento de las inversiones del Fondo de Salud	
Discreto	
Metas (Por Período) 2024	
Ene-Jun	Jul-Dic
5.68	5.31
Resultados (Por Período) 2024	
4.89	7.76
Avance 2024	
86.09 %	146.14 %
	
2.23. NC-DNGF-NA-19-Tasa de Rendimiento de las inversiones del Fondo del Seguro Social Campesino	
Discreto	
Metas (Por Período) 2024	
Ene-Jun	Jul-Dic
8.87	9.09
Resultados (Por Período) 2024	
8.48	9.34
Avance 2024	
95.60 %	102.75 %
	
2.24. NC-DNGF-NA-20-Tasa de Rendimiento de las inversiones del Fondo de Reserva	
Discreto	
Metas (Por Período) 2024	
Ene-Jun	Jul-Dic
7.02	7.27
Resultados (Por Período) 2024	
5.98	7.44
Avance 2024	
85.19 %	102.34 %
	
2.25. NC-DNGF-NA-21-Tasa de Rendimiento de las inversiones del Fondo de Desgravamen	
Discreto	
Metas (Por Período) 2024	
Ene-Jun	Jul-Dic
3.1	3.03
Resultados (Por Período) 2024	
4.92	4.15
Avance 2024	
158.71 %	136.96 %
	
2.26. NC-DNGF-NA-22-Tasa de Rendimiento de las inversiones del Fondo de Ahorro de Menores	
Discreto	
Metas (Por Período) 2024	
Ene-Jun	Jul-Dic
1.96	2.09
Resultados (Por Período) 2024	
1.17	1.1

Avance 2024											
59.69 %						52.63 %					
											
2.27. NC-DNGF-NA-23-Tasa de Rendimiento de las inversiones del Fondo del Seguro de Desempleo										Discreto	
Metas (Por Período) 2024											
Ene-Jun						Jul-Dic					
6.56						6.58					
Resultados (Por Período) 2024											
7.21						6.43					
Avance 2024											
109.91 %						97.72 %					
											
2.28. IE-DG-NA-17-Porcentaje de ejecución del Plan Anual de Contratación - Administradora DG - SDNSRFP										Continuo	
Metas (Acumulado) 2024											
Ene	Feb	Mar	Abr	May	Jun	Jul	Ago	Sep	Oct	Nov	Dic
0	0	0	1	1							
Resultados (Acumulado) 2024											
0	0	0	0	1							
Avance 2024											
100.00 %	100.00 %	100.00 %	0.00 %	100.00 %							
											

Proyectos

No hay información capturada








Aprobado

Declaro la revisión de mi plan estratégico/operativo y doy por terminada la operación de mi plan

Flores Tulmo, Jonathan Israel
Titular/Responsable del Plan

* Instituto Ecuatoriano de Seguridad Social >Dirección Nacional de Gestión Financiera >Subdirección Nacional de Transferencias y Pagos >Subdirección Nacional de Transferencias y Pagos

Objetivo 2. Mantener la eficiencia del proceso de pagos y transferencias MEDIANTE la aplicación de la normativa vigente

Indicador				Comportamiento
2.10. IE-DNGF-NA-16-Brecha financiera - Administradora Dirección General				Continuo
Metas (Acumulado) 2024				
Ene-Mar	Abr-Jun	Jul-Sep	Oct-Dic	
29,000,000	59,000,000	88,000,000	116,000,000	
Resultados (Acumulado) 2024				
3,845,017	26,855,107	72,246,414	-14,776,419	
Avance 2024				
13.26 %	45.52 %	82.10 %	-12.74 %	
				
2.11. IE-DNGF-NA-15-Brecha financiera - Fondo de Desempleo				Continuo
Metas (Acumulado) 2024				
Ene-Mar	Abr-Jun	Jul-Sep	Oct-Dic	
28,000,000	54,000,000	78,000,000	101,000,000	
Resultados (Acumulado) 2024				
24,617,319	49,274,492	73,760,723	99,912,659	
Avance 2024				
87.92 %	91.25 %	94.57 %	98.92 %	
				
Proyectos				
No hay información capturada				













Aprobado

Declaro la revisión de mi plan estratégico/operativo y doy por terminada la operación de mi plan

Chavez Lopez, Rosa Elvira
Titular/Responsable del Plan

* Instituto Ecuatoriano de Seguridad Social >Dirección Nacional de Planificación >Subdirección Nacional de Programación y Proyectos >Subdirección Nacional de Programación y Proyectos

Objetivo 5. Incrementar la eficiencia en la gestión de los planes, programas y proyectos MEDIANTE la mejora en el levantamiento e implementación de los planes, y adopción de buenas prácticas

Indicador											Comportamiento
5.8. IE-DG-NA-17- Porcentaje de ejecución del Plan Anual de Contratación - Administradora DG - SDNPP											Continuo
Metas (Acumulado) 2024											
Ene	Feb	Mar	Abr	May	Jun	Jul	Ago	Sep	Oct	Nov	Dic
0	0	0	0.47	0.47	0.47	0.47	1	1	1	1	1
Resultados (Acumulado) 2024											
0	0	0	0	0	0	0	0	0	0	0	1
Avance 2024											
100.00 %	100.00 %	100.00 %	0.00 %	0.00 %	0.00 %	0.00 %	0.00 %	0.00 %	0.00 %	0.00 %	100.00 %
											

Proyectos

No hay información capturada













Aprobado

Declaro la revisión de mi plan estratégico/operativo y doy por terminada la operación de mi plan

Maya Pavon, Pedro Enrique
Titular/Responsable del Plan

* Instituto Ecuatoriano de Seguridad Social >Dirección Nacional de Planificación
>Subdirección Nacional de Seguimiento y Evaluación >Subdirección Nacional de Seguimiento y Evaluación

Objetivo 4. Incrementar el cumplimiento de los planes, programas y proyectos MEDIANTE la aplicación del Modelo de Gestión de Seguimiento y Evaluación

Indicador											Comportamiento
4.11. NC-DNPL-NA-7-Porcentaje de fiabilidad de información registrada en el IESSPR											Discreto
Metas (Por Período) 2024											
Ene	Feb	Mar	Abr	May	Jun	Jul	Ago	Sep	Oct	Nov	Dic
0.8	0.8	0.81	0.81	0.82	0.82	0.83	0.83	0.84	0.84	0.85	0.85
Resultados (Por Período) 2024											
0.6034	0.4182	0.6977	0.7391	0.8033	0.7236	0.746	0.6486	0.7604	0.9344	0.7	0.8667
Avance 2024											
75.42 %	52.27 %	86.14 %	91.25 %	97.96 %	88.24 %	89.88 %	78.14 %	90.52 %	111.24 %	82.35 %	101.96 %
											

Proyectos

No hay información capturada













Aprobado

Declaro la revisión de mi plan estratégico/operativo y doy por terminada la operación de mi plan

Tamayo Herrera, Eduardo Alfredo
Titular/Responsable del Plan

*** Instituto Ecuatoriano de Seguridad Social >Dirección Nacional de Riesgos Institucionales >Subdirección Nacional de Riesgos Financieros >Subdirección Nacional de Riesgos Financieros**

Objetivo 1. Mantener indicadores de riesgo financiero óptimos dentro de los límites de exposición en los fondos y administradoras del IESS MEDIANTE el análisis de la información basados en la aplicación de los procesos, procedimientos y metodologías.

Indicador											Comportamiento
1.2. IE-DG-NA-17- Porcentaje de ejecución del Plan Anual de Contratación - Administradora DG - SDRF											Continuo
Metas (Acumulado) 2024											
Ene	Feb	Mar	Abr	May	Jun	Jul	Ago	Sep	Oct	Nov	Dic
0	0	0	0	0	0	0	0	1	1	1	1
Resultados (Acumulado) 2024											
0	0	0	0	0	0	0	0	0	1	1	1
Avance 2024											
100.00 %	100.00 %	100.00 %	100.00 %	100.00 %	100.00 %	100.00 %	100.00 %	0.00 %	100.00 %	100.00 %	100.00 %
											
1.3. NC-DNRI-NA-16- Porcentaje de informes de riesgo financiero conocidos por el Comité de Administración Integral de Riesgos (CAIR)											Continuo
Metas (Acumulado) 2024											
Ene-Mar		Abr-Jun			Jul-Sep			Oct-Dic			
0.25		0.5			0.75			1			
Resultados (Acumulado) 2024											
0		0			0.4167			0.75			
Avance 2024											
0.00 %		0.00 %			55.56 %			75.00 %			
											

Proyectos

No hay información capturada

Aprobado

Declaro la revisión de mi plan estratégico/operativo y doy por terminada la operación de mi plan

Guasgua Amaguaña, Luis Ramón
Titular/Responsable del Plan

* Instituto Ecuatoriano de Seguridad Social >Dirección Nacional de Riesgos Institucionales >Subdirección Nacional de Riesgos Operativos >Subdirección Nacional de Riesgos Operativos

Objetivo 1. Incrementar la eficiencia de la gestión de riesgo operativo MEDIANTE el desarrollo del manual de proceso y metodología de gestión de riesgo operativo; y su implementación.

Indicador	Comportamiento	
1.2. NC-DNRI-NA-17- Porcentaje promedio de aplicación de administración integral de riesgo operativo en los procesos del IESS	Discreto	
Metas (Por Período) 2024		
Ene-Jun	Jul-Dic	
0.35	0.9	
Resultados (Por Período) 2024		
1	0.8	
Avance 2024		
285.71 %	88.89 %	
		

Proyectos

No hay información capturada

































Aprobado

Declaro la revisión de mi plan estratégico/operativo y doy por terminada la operación de mi plan

Guasgua Amaguaña, Luis Ramón
Titular/Responsable del Plan

*** Instituto Ecuatoriano de Seguridad Social >Dirección Nacional de Servicios Corporativos >Subdirección Nacional Administrativa >Subdirección Nacional Administrativa**

Objetivo 6. Incrementar la eficacia en el control, administración y mantenimiento de bienes muebles e inmuebles del Nivel Central MEDIANTE la aplicación de mejoras a los procedimientos de gestión interna de la dependencia

Indicador										Comportamiento	
6.9. IE-DG-NA-17- Porcentaje de ejecución del Plan Anual de Contratación - Administradora DG - SDNA										Continuo	
Metas (Acumulado) 2024											
Ene	Feb	Mar	Abr	May	Jun	Jul	Ago	Sep	Oct	Nov	Dic
0	0.11	0.17	0.3	0.34	0.36	0.37	0.37	0.7	0.99	1	1
Resultados (Acumulado) 2024											
0	0	0	0.0094	0.0093	0.0094	0.0124	0.1172	0.1186	0.5901	0.5643	0.5643
Avance 2024											
100.00 %	0.00 %	0.00 %	3.13 %	2.74 %	2.61 %	3.35 %	31.68 %	16.94 %	59.61 %	56.43 %	56.43 %
											
6.13. NC-DNSC-NA-29- Porcentaje de reclamos realizados a la aseguradora en los tiempo establecidos										Discreto	
Metas (Por Período) 2024											
Ene-Mar			Abr-Jun			Jul-Sep			Oct-Dic		
0.85			0.87			0.9			0.92		
Resultados (Por Período) 2024											
0.75			0.6812			0.5			0.561		
Avance 2024											
88.24 %			78.30 %			55.56 %			60.98 %		
											
6.14. NC-DNSC-NA-35- Porcentaje de bienes inmuebles que cuentan con servicio de seguridad y vigilancia										Discreto	
Metas (Por Período) 2024											
Ene-Mar			Abr-Jun			Jul-Sep			Oct-Dic		
1			1			1			1		
Resultados (Por Período) 2024											
1			1			1			1		
Avance 2024											
100.00 %			100.00 %			100.00 %			100.00 %		
											
6.15. NC-DNSC-NA-36- Cumplimiento oportuno en el pago de los servicios básicos de los predios del IESS										Discreto	
Metas (Por Período) 2024											
Ene	Feb	Mar	Abr	May	Jun	Jul	Ago	Sep	Oct	Nov	Dic
1	1	1	1	1	1	1	1	1	1	1	1
Resultados (Por Período) 2024											
1	1	1	1	1	1	1	1	1	1	1	1
Avance 2024											
100.00 %	100.00 %	100.00 %	100.00 %	100.00 %	100.00 %	100.00 %	100.00 %	100.00 %	100.00 %	100.00 %	100.00 %
											
6.16. NC-DNSC-NA-27- Porcentaje de ejecución de mantenimientos preventivos de bienes muebles e inmuebles del IESS										Discreto	
Metas (Por Período) 2024											
Ene-Mar			Abr-Jun			Jul-Sep			Oct-Dic		
0.8			0.9			0.9			0.9		
Resultados (Por Período) 2024											
0.7766			0.8333			0.8763			0.9878		

Avance 2024											
97.07 %			92.59 %			97.37 %			109.76 %		
											
6.17. NC-DNSC-NA-31-Porcentaje de vehículos matriculados a nivel nacional										Discreto	
Metas (Por Período) 2024											
Ene	Feb	Mar	Abr	May	Jun	Jul	Ago	Sep	Oct	Nov	Dic
	1	1	1	1	1	1	1	1	1	1	1
Resultados (Por Período) 2024											
	0.6667	0.8333	0.625	0.4286	0.5714	0	0	0	0	0	0.2727
Avance 2024											
	66.67 %	83.33 %	62.50 %	42.86 %	57.14 %	0.00 %	0.00 %	0.00 %	0.00 %	0.00 %	27.27 %
											

Proyectos

Proyecto	Ppto. Programado a Devengar	Ppto. Devengado	Fase Actual	Fecha de Fin	Avance Físico Planeado	Avance Físico Real
C002 Constatación y Conciliación Contable de los bienes muebles de Planta Central, Direcciones Provinciales y Seguros Especializados	0.00	0.00	Ejecución	31/12/2024	100.00 %	61.40 %













Aprobado

Declaro la revisión de mi plan estratégico/operativo y doy por terminada la operación de mi plan

Ayala Guerra, Andrea Paola
Titular/Responsable del Plan

*** Instituto Ecuatoriano de Seguridad Social >Dirección Nacional de Servicios Corporativos >Subdirección Nacional de Compras Públicas >Subdirección Nacional de Compras Públicas**

Objetivo 2. Incrementar la eficiencia en la ejecución del Plan Anual de Contratación MEDIANTE el mejoramiento continuo de los procesos de contratación pública

Indicador	Comportamiento			
2.21. NC-DNSC-NA-33 Porcentaje de procesos de contratación pública con resolución de inicio				Discreto
Metas (Por Período) 2024				
Ene-Mar	Abr-Jun		Jul-Sep	Oct-Dic
0.85	0.87		0.9	0.92
Resultados (Por Período) 2024				
0.9333	1		1	1
Avance 2024				
109.80 %	114.94 %		111.11 %	108.70 %
				
2.22. NC-DNSC-NA-32 Porcentaje de resoluciones de procesos de contratación pública adjudicados				Discreto
Metas (Por Período) 2024				
Ene-Mar	Abr-Jun		Jul-Sep	Oct-Dic
0.85	0.87		0.9	0.92
Resultados (Por Período) 2024				
1	1		0.9167	0.1739
Avance 2024				
117.65 %	114.94 %		101.86 %	18.90 %
				
2.23. NC-DNSC-NA-34-Porcentaje de procesos revisados en la fase preparatoria de contratación pública con observaciones				Discreto
Metas (Por Período) 2024				
Ene-Mar	Abr-Jun		Jul-Sep	Oct-Dic
0.85	0.87		0.9	0.92
Resultados (Por Período) 2024				
0.9				
Avance 2024				
105.88 %				
				
2.24. NC-DNSC-NA-35-Porcentaje de procesos de contratación pública con órdenes de compra				Discreto
Metas (Por Período) 2024				
Ene-Mar	Abr-Jun		Jul-Sep	Oct-Dic
	0.87		0.9	0.92
Resultados (Por Período) 2024				
	1		1	1
Avance 2024				
	114.94 %		111.11 %	108.70 %
				
2.25. NC-DNSC-NA-36-Porcentaje de procesos de contratación pública con observaciones				Discreto
Metas (Por Período) 2024				
Ene-Mar	Abr-Jun		Jul-Sep	Oct-Dic
	0.7		0.5	0.25
Resultados (Por Período) 2024				
	0		0	0

Avance 2024			
	0.00 %	0.00 %	0.00 %
			

Proyectos

No hay información capturada

Aprobado

Declaro la revisión de mi plan estratégico/operativo y doy por terminada la operación de mi plan

Ojeda Pico, Celia Priscila
Titular/Responsable del Plan

* Instituto Ecuatoriano de Seguridad Social >Dirección Nacional de Servicios Corporativos >Subdirección Nacional de Gestión de Talento Humano >Subdirección Nacional de Gestión de Talento Humano

Objetivo 2. Incrementar el desarrollo del talento humano del IESS MEDIANTE la implementación del Plan de carrera, Plan Institucional de Capacitación y la mejora de los procesos de las Gestiones Internas de la Subdirección.

Indicador											Comportamiento
2.5. IE-DNSC-NA-34-Índice de rotación de personal											Discreto
Metas (Por Período) 2024											
Ene	Feb	Mar	Abr	May	Jun	Jul	Ago	Sep	Oct	Nov	Dic
0.01	0.01	0.01	0.01	0.01	0.01	0.01	0.01	0.01	0.01	0.01	0.01
Resultados (Por Período) 2024											
0.0039	0.0075	0.0088	0.0073	0.0071	0.0069	0.0078	0.0081	0.0088	0.0089	0.0081	0.0063
Avance 2024											
39.00 %	75.00 %	88.00 %	73.00 %	71.00 %	69.00 %	78.00 %	81.00 %	88.00 %	89.00 %	81.00 %	63.00 %

2.6. IE-DNSC-NA-32-Porcentaje de percepción del clima laboral											Discreto
Metas (Por Período) 2024											
Ene - Dic											
0.84											
Resultados (Por Período) 2024											
0.7121											
Avance 2024											
84.77 %											

2.9. IE-DNSC-NA-31-Porcentaje de personal capacitado en Nivel Central											Continuo
Metas (Acumulado) 2024											
Ene-Jun						Jul-Dic					
0.5						1					
Resultados (Acumulado) 2024											
0.2498						0.7546					
Avance 2024											
49.96 %						75.46 %					

2.14. IE-DG-NA-17-Porcentaje de ejecución del Plan Anual de Contratación - Administradora DG - SDNGTH											Continuo
Metas (Acumulado) 2024											
Ene	Feb	Mar	Abr	May	Jun	Jul	Ago	Sep	Oct	Nov	Dic
0	0	0	0	0.19	0.19	0.19	0.19	1	1	1	1
Resultados (Acumulado) 2024											
0	0	0	0	0	0	0	0	0	0.0028	0.0028	0.0028
Avance 2024											
100.00 %	100.00 %	100.00 %	100.00 %	0.00 %	0.00 %	0.00 %	0.00 %	0.00 %	0.28 %	0.28 %	0.28 %

Proyectos											
No hay información capturada											












Aprobado

Declaro la revisión de mi plan estratégico/operativo y doy por terminada la operación de mi plan

Romo Lanas, Ronny Andrés
Titular/Responsable del Plan

* Instituto Ecuatoriano de Seguridad Social >Dirección Nacional de Servicios Corporativos >Subdirección Nacional de Gestión Documental >Subdirección Nacional de Gestión Documental

Objetivo 3. Incrementar la eficacia en la organización de los documentos que genera el Instituto Ecuatoriano de Seguridad Social MEDIANTE el control y seguimiento de la organización y depuración técnica de los documentos, en las unidades de gestión generadoras de documentos e información para asegurar una correcta administración y conservación de documentos en el Instituto Ecuatoriano de Seguridad Social.

Indicador											Comportamiento
3.10. IE-DG-NA-17-Porcentaje de ejecución del Plan Anual de Contratación - Administradora DG - SDNGD											Continuo
Metas (Acumulado) 2024											
Ene	Feb	Mar	Abr	May	Jun	Jul	Ago	Sep	Oct	Nov	Dic
0	0	0	0.02	0.02	0.02	0.02	0.51	1	1	1	1
Resultados (Acumulado) 2024											
0	0	0	0	0.2884	0.9003	1	1	1	1	1	1
Avance 2024											
100.00 %	100.00 %	100.00 %	0.00 %	1,442.00 %	4,501.50 %	5,000.00 %	196.08 %	100.00 %	100.00 %	100.00 %	100.00 %
											
3.11. NC-DNSC-NA-30-Levantamiento del inventario del Archivo Central											Continuo
Metas (Acumulado) 2024											
Ene	Feb	Mar	Abr	May	Jun	Jul	Ago	Sep	Oct	Nov	Dic
15,400	30,800	46,200	61,600	77,000	92,400	107,800	123,200	138,600	154,000	169,400	184,800
Resultados (Acumulado) 2024											
8,255	16,763	26,947	36,193	51,441	65,740	78,223	87,013	99,536	110,240	118,612	131,178
Avance 2024											
53.60 %	54.43 %	58.33 %	58.75 %	66.81 %	71.15 %	72.56 %	70.63 %	71.82 %	71.58 %	70.02 %	70.98 %
											

Proyectos

No hay información capturada





Aprobado













Declaro la revisión de mi plan estratégico/operativo y doy por terminada la operación de mi plan

Valdiviezo Soria, Andrés Ernesto
Titular/Responsable del Plan

* Instituto Ecuatoriano de Seguridad Social >Dirección Nacional de Servicios Corporativos >Subdirección Nacional Infraestructura y Equipamiento >Subdirección Nacional de Infraestructura y Equipamiento

Objetivo 3. Incrementar la eficacia en la entrega de recursos y supervisión en la dotación de infraestructura integral a las dependencias del IESS MEDIANTE el cumplimiento en los tiempos de entrega de proyectos de estudios, diseños y la realización de seguimiento mensual en avance de obras.

Indicador											Comportamiento	
3.6. NC-DNSC-NA-13- Porcentaje de actualización de catastro institucional											Continuo	
Metas (Acumulado) 2024												
Ene-Mar			Abr-Jun				Jul-Sep			Oct-Dic		
0			0.6				0.8			1		
Resultados (Acumulado) 2024												
0			0.7449				1			1		
Avance 2024												
100.00 %			124.15 %				125.00 %			100.00 %		
												

3.7. IE-DG-NA-17- Porcentaje de ejecución del Plan Anual de Contratación - Administradora DG - SDNIE											Continuo	
Metas (Acumulado) 2024												
Ene	Feb	Mar	Abr	May	Jun	Jul	Ago	Sep	Oct	Nov	Dic	
0	0.99	0.99	1	1	1	1	1	1	1	1	1	
Resultados (Acumulado) 2024												
0	0	0	0	0	0	0	0	0	0	0.0014	0.3713	
Avance 2024												
100.00 %	0.00 %	0.00 %	0.00 %	0.00 %	0.00 %	0.00 %	0.00 %	0.00 %	0.00 %	0.14 %	37.13 %	
												

Proyectos

No hay información capturada



















Aprobado

Declaro la revisión de mi plan estratégico/operativo y doy por terminada la operación de mi plan

Silva Arias, Alex Paúl
Titular/Responsable del Plan

* Instituto Ecuatoriano de Seguridad Social >Dirección Nacional de Servicios de Atención al Ciudadano >Dirección Nacional de Servicios de Atención al Ciudadano >Dirección Nacional de Servicios de Atención al Ciudadano

Objetivo 6. Incrementar el nivel de satisfacción de los usuarios del IESS MEDIANTE el diseño de modelos, directrices y políticas de atención al ciudadano en la prestación de los servicios institucionales. (Proyectos matriciales alineados: 1)

Indicador											Comportamiento	
6.17. IE-DNSAC-NA-24- Porcentaje de usuarios satisfechos del IESS											Discreto	
Metas (Por Período) 2024												
Ene-Jun						Jul-Dic						
0.804						0.8062						
Resultados (Por Período) 2024												
0.7305						0.7382						
Avance 2024												
90.86 %						91.57 %						
												
6.18. IE-DNSAC-NA-38- Porcentaje de casos resueltos por quejas presentadas por los usuarios											Discreto	
Metas (Por Período) 2024												
Ene	Feb	Mar	Abr	May	Jun	Jul	Ago	Sep	Oct	Nov	Dic	
0.89	0.89	0.89	0.89	0.89	0.89	0.89	0.89	0.89	0.89	0.89	0.89	
Resultados (Por Período) 2024												
0.962	0.917	0.9026	0.8592	0.8986	0.9598	0.9637	0.9421	0.9193	0.8373	0.6645	0.8932	
Avance 2024												
108.09 %	103.03 %	101.42 %	96.54 %	100.97 %	107.84 %	108.28 %	105.85 %	103.29 %	94.08 %	74.66 %	100.36 %	
												
6.19. IE-DNSAC-NA-36- Porcentaje de trámites ciudadanos virtualizados											Continuo	
Metas (Acumulado) 2024												
Ene-Jun						Jul-Dic						
0.6615						0.6692						
Resultados (Acumulado) 2024												
0.6692						0.6692						
Avance 2024												
101.16 %						100.00 %						
												
6.20. IE-DNSAC-NA-40- Porcentaje de trámites administrativos simplificados											Continuo	
Metas (Acumulado) 2024												
Ene-Jun						Jul-Dic						
0.2142						1						
Resultados (Acumulado) 2024												
0.2143						1						
Avance 2024												
100.05 %						100.00 %						
												

Proyectos

No hay información capturada											
------------------------------	--	--	--	--	--	--	--	--	--	--	--

Proyectos matriciales alineados

Proyecto	Ppto. Programado a Devengar	Ppto. Devengado	Fase Actual	Fecha de Fin	Avance Físico Planeado	Avance Físico Real
(2025 Dirección Nacional de Servicios de Atención al Ciudadano >Dirección Nacional de Servicios de Atención al Ciudadano) C004 IESS - SATISFACCIÓN	0.00	0.00	Congelado	20/02/2026	72.00 %	59.00 %





Aprobado




Declaro la revisión de mi plan estratégico/operativo y doy por terminada la operación de mi plan













Titular/Responsable del Plan

* Instituto Ecuatoriano de Seguridad Social >Dirección Nacional de Tecnologías de la Información >Subdirección Nacional de Arquitectura y Soluciones >Subdirección Nacional de Arquitectura y Soluciones

Objetivo 4. Reducir la brecha de atención de las necesidades de automatización de los procesos de la cadena de valor del IESS, MEDIANTE la implementación de un Marco de Referencia de Arquitectura Tecnológica Institucional, lineamientos y estándares, con la finalidad de plantear proyectos de automatización integral y con visión institucional

Indicador										Comportamiento	
4.3. NC-DNTI-NA-12- Porcentaje de implementación de estándares y arquitecturas de referencia tecnológicas nuevos y/o actualizados.										Continuo	
Metas (Acumulado) 2024											
Ene-Mar			Abr-Jun			Jul-Sep			Oct-Dic		
0.154			0.462			0.769			1		
Resultados (Acumulado) 2024											
0.154			0.462			0.6923			1		
Avance 2024											
100.00 %			100.00 %			90.03 %			100.00 %		
											

4.7. NC-DNTI-NA-16- Porcentaje de Soluciones Tecnológicas atendidas sobre las solicitadas adecuadamente										Continuo	
Metas (Acumulado) 2024											
Ene-Abr			May-Ago				Sep-Dic				
0.9			0.9				0.9				
Resultados (Acumulado) 2024											
0.9135			0.9508				0.9449				
Avance 2024											
101.50 %			105.64 %				104.99 %				
											

4.8. IE-DG-NA-17- Porcentaje de ejecución del Plan Anual de Contratación - Administradora DG - SDNAS										Continuo	
Metas (Acumulado) 2024											
Ene	Feb	Mar	Abr	May	Jun	Jul	Ago	Sep	Oct	Nov	Dic
0	0	0	0	0	0	0	0	1	1	1	1
Resultados (Acumulado) 2024											
0	0	0	0	0	0	0	0	1	1	1	1
Avance 2024											
100.00 %	100.00 %	100.00 %	100.00 %	100.00 %	100.00 %	100.00 %	100.00 %	100.00 %	100.00 %	100.00 %	100.00 %
											

Proyectos

Proyecto	Ppto. Programado a Devengar	Ppto. Devengado	Fase Actual	Fecha de Fin	Avance Físico Planeado	Avance Físico Real
C002 Estandarización y optimización de la gestión de logs generados en la plataforma tecnológica de la DNTI.	0.00	0.00	Completado	31/07/2024	100.00 %	100.00 %
C003 Fortalecimiento de la arquitectura de Tecnologías de la Información, con base en metodologías DEVSECOPS en los ambientes de desarrollo, pre producción y producción.	0.00	0.00	Cierre	27/12/2024	100.00 %	100.00 %





Aprobado

Declaro la revisión de mi plan estratégico/operativo y doy por terminada la operación de mi plan


Ruales Proaño, María Eufemia
Titular/Responsable del Plan


* Instituto Ecuatoriano de Seguridad Social >Dirección Nacional de Tecnologías de la Información >Subdirección Nacional de Desarrollo Informático >Subdirección Nacional de Desarrollo Informático













Objetivo 4. Reducir el número de incidencias en los servicios tecnológicos de la información que se brindan a las unidades de negocio del IESS, MEDIANTE la automatización de requerimientos de desarrollo de software.

Indicador				Comportamiento
4.6. PT-DNTI-NA-2-Porcentaje de tickets de desarrollo de sistemas informáticos atendidos				Continuo
Metas (Acumulado) 2024				
Ene-Mar	Abr-Jun	Jul-Sep	Oct-Dic	
0.53	0.58	0.6	0.63	
Resultados (Acumulado) 2024				
0.5349	0.5844	0.6019	0.66	
Avance 2024				
100.92 %	100.76 %	100.32 %	104.76 %	
				

Objetivo 5. Reducir la brecha de atención de las necesidades de automatización de los proceso de la cadena de valor del IESS, MEDIANTE la identificación de soluciones informáticas que permitan automatizar procesos de las unidades de negocio

Indicador				Comportamiento
5.5. PT-DNTI-NA-4-Porcentaje de aplicativos migrados a nuevas tecnologías				Continuo
Metas (Acumulado) 2024				
Ene-Abr	May-Ago	Sep-Dic		
0.4	0.7	0.9		
Resultados (Acumulado) 2024				
0.4	0.6923	0.9231		
Avance 2024				
100.00 %	98.90 %	102.57 %		
				

5.6. PT-DNTI-NA-1-Número de automatizaciones de procesos manuales				Continuo
Metas (Acumulado) 2024				
Ene-Abr	May-Ago	Sep-Dic		
4	9	13		
Resultados (Acumulado) 2024				
4	9	13		
Avance 2024				
100.00 %	100.00 %	100.00 %		
				

5.7. IE-DG-NA-17-Porcentaje de ejecución del Plan Anual de Contratación - Administradora DG - SDNDI												Continuo
Metas (Acumulado) 2024												
Ene	Feb	Mar	Abr	May	Jun	Jul	Ago	Sep	Oct	Nov	Dic	
0	0	0	0	0	0	0	1	1	1	1	1	
Resultados (Acumulado) 2024												
0	0	0	0	0	0	0	1	1	1	1	1	
Avance 2024												
100.00 %	100.00 %	100.00 %	100.00 %	100.00 %	100.00 %	100.00 %	100.00 %	100.00 %	100.00 %	100.00 %	100.00 %	
												

Proyectos

No hay información capturada













Aprobado

Declaro la revisión de mi plan estratégico/operativo y doy por terminada la operación de mi plan




Carrera Riquetti, Marcelo Ramiro
Titular/Responsable del Plan








* Instituto Ecuatoriano de Seguridad Social >Dirección Nacional de Tecnologías de la Información >Subdirección Nacional de Infraestructura de Tecnología de la Información >Subdirección Nacional de Infraestructura de Tecnología de la Información

Objetivo 3. Incrementar el nivel de disponibilidad de los servicios tecnológicos del IESS MEDIANTE la renovación, repotenciación, estabilización de los equipos tecnológicos y/o el fortalecimiento y renovación del desempeño del software base que soporta los servicios brindados por la Dirección Nacional de Tecnologías de la Información.

Indicador											Comportamiento
3.3. TE-DNTI-NA-1- Porcentaje de disponibilidad de los servicios tecnológicos monitoreados											Discreto
Metas (Por Período) 2024											
Ene	Feb	Mar	Abr	May	Jun	Jul	Ago	Sep	Oct	Nov	Dic
0.994	0.994	0.994	0.995	0.995	0.995	0.996	0.996	0.996	0.997	0.997	0.997
Resultados (Por Período) 2024											
0.9995	0.9995	0.9995	0.9995	0.9995	0.9995	0.9862	0.9995	0.9995	0.9995	0.9995	0.9995
Avance 2024											
100.55 %	100.55 %	100.55 %	100.45 %	100.45 %	100.45 %	99.02 %	100.35 %	100.35 %	100.25 %	100.25 %	100.25 %
											

Objetivo 6. Incrementar el nivel de capacidad de los servicios tecnológicos del IESS MEDIANTE la gestión de procesos de contratación para adquisición de capacidad de aquellos servicios tecnológicos que demandan alta concurrencia.

Indicador			Comportamiento
6.2. NC-DNTI-NA-19- Porcentaje de iniciativas de infraestructura de tecnologías de la información autorizadas.			Continuo
Metas (Acumulado) 2024			
Ene-Abr	May-Ago	Sep-Dic	
0.25	0.5	0.9	
Resultados (Acumulado) 2024			
0.375	0.625	1	
Avance 2024			
150.00 %	125.00 %	111.11 %	
			

Indicador											Comportamiento
6.4. IE-DG-NA-17- Porcentaje de ejecución del Plan Anual de Contratación - Administradora DG - SDNITI											Continuo
Metas (Acumulado) 2024											
Ene	Feb	Mar	Abr	May	Jun	Jul	Ago	Sep	Oct	Nov	Dic
0	0	0.03	0.33	0.5	0.5	0.5	0.98	1	1	1	1
Resultados (Acumulado) 2024											
0	0	0	0	0.076	0.1021	0.1365	0.213	0.2578	0.5117	0.5117	0.7161
Avance 2024											
100.00 %	100.00 %	0.00 %	0.00 %	15.20 %	20.42 %	27.30 %	21.73 %	25.78 %	51.17 %	51.17 %	71.61 %
											

Proyectos	No hay información capturada
-----------	------------------------------

Aprobado

Declaro la revisión de mi plan estratégico/operativo y doy por terminada la operación de mi plan

Alarcón Chávez, Rómulo Vladimir
Titular/Responsable del Plan

Objetivo 6. Reducir el número de vulnerabilidades tecnológicas MEDIANTE la evaluación de los controles y la gestión de incidentes de seguridad informática

Proyectos	No hay información capturada
-----------	------------------------------























Declaro la revisión de mi plan estratégico/operativo y doy por terminada la operación de mi plan

GPR | 628

*** Instituto Ecuatoriano de Seguridad Social >Dirección Provincial Azuay
>Coordinación Provincial Administrativa Financiera >Coordinación Provincial
Administrativa Financiera**

Objetivo 3. Incrementar la eficiencia en la administración y gestión de recursos asignados a la dirección provincial MEDIANTE el fortalecimiento de la gestión y control de bienes y servicios

Indicador											Comportamiento	
3.15. IE-DG-NA-17- Porcentaje de ejecución del Plan Anual de Contratación - DG Administradora - DP Azuay											Continuo	
Metas (Acumulado) 2024												
Ene	Feb	Mar	Abr	May	Jun	Jul	Ago	Sep	Oct	Nov	Dic	
0	0	0	0.42	0.42	0.42	0.42	0.79	0.79	0.79	0.79	1	
Resultados (Acumulado) 2024												
0	0	0.0226	0.2275	0.322	0.3221	0.3373	0.4884	0.5641	0.6341	0.7857	0.8996	
Avance 2024												
100.00 %	100.00 %	100.00 %	54.17 %	76.67 %	76.69 %	80.31 %	61.82 %	71.41 %	80.27 %	99.46 %	89.96 %	
3.16. NC-DNSC-DP-4- Porcentaje de contratos de seguridad y vigilancia realizados oportunamente											Discreto	
Metas (Por Período) 2024												
Ene-Mar			Abr-Jun			Jul-Sep			Oct-Dic			
1												
Resultados (Por Período) 2024												
1												
Avance 2024												
100.00 %												
3.17. NC-DNSC-DP-5- Cumplimiento oportuno en el pago de los servicios básicos de los predios del IESS											Discreto	
Metas (Por Período) 2024												
Ene	Feb	Mar	Abr	May	Jun	Jul	Ago	Sep	Oct	Nov	Dic	
1	1	1	1	1	1	1	1	1	1	1	1	
Resultados (Por Período) 2024												
0.989	1	1	1	1	1	0.7363	1	0.9945	1	1	1	
Avance 2024												
98.90 %	100.00 %	100.00 %	100.00 %	100.00 %	100.00 %	73.63 %	100.00 %	99.45 %	100.00 %	100.00 %	100.00 %	
3.18. NC-DNSC-DP-6- Porcentaje de ejecución de mantenimientos preventivos de bienes muebles e inmuebles del IESS											Discreto	
Metas (Por Período) 2024												
Ene	Feb	Mar	Abr	May	Jun	Jul	Ago	Sep	Oct	Nov	Dic	
0.8	0.8	0.9	0.9	0.9								
Resultados (Por Período) 2024												
0.9091	0.9118	0.9167	0.9211	0.9189								
Avance 2024												
113.64 %	113.98 %	101.86 %	102.34 %	102.10 %								
3.19. NC-DNSC-DP-10- Porcentaje de resoluciones de procesos de contratación pública adjudicados											Discreto	
Metas (Por Período) 2024												
Ene-Mar			Abr-Jun			Jul-Sep			Oct-Dic			
0.85			0.87			0.9			0.92			
Resultados (Por Período) 2024												
0.85			0.5			0.6667			0.5			

Avance 2024											
100.00 %			57.47 %			74.08 %			54.35 %		
											
3.20. NC-DNSC-DP-11- Porcentaje de procesos revisados en la fase preparatoria de contratación pública con observaciones										Discreto	
Metas (Por Período) 2024											
Ene-Mar			Abr-Jun			Jul-Sep			Oct-Dic		
0.85											
Resultados (Por Período) 2024											
1											
Avance 2024											
117.65 %											
											
3.21. NC-DNSC-DP-8- Porcentaje de cumplimiento de matriculación vehicular a nivel nacional										Continuo	
Metas (Acumulado) 2024											
Ene	Feb	Mar	Abr	May	Jun	Jul	Ago	Sep	Oct	Nov	Dic
0	0.04	0.19	0.35	0.38	0.54	0.73	0.85	0.85	0.92	1	1
Resultados (Acumulado) 2024											
0	0.0385	0.1923	0.3077	0.3462							
Avance 2024											
100.00 %	96.25 %	101.21 %	87.91 %	91.11 %							
											
3.22. NC-DNSC-DP-9- Porcentaje de procesos de contratación pública con resolución de inicio										Discreto	
Metas (Por Período) 2024											
Ene-Mar			Abr-Jun			Jul-Sep			Oct-Dic		
0.85			0.87			0.9			0.92		
Resultados (Por Período) 2024											
1			1			1			1		
Avance 2024											
117.65 %			114.94 %			111.11 %			108.70 %		
											
3.23. NC-DNSC-DP-7- Porcentaje de cumplimiento de egreso o baja de bienes muebles a nivel nacional										Continuo	
Metas (Acumulado) 2024											
Ene-Mar			Abr-Jun			Jul-Sep			Oct-Dic		
0.25			0.5			0.75			1		
Resultados (Acumulado) 2024											
0			0			0.1199			0.5726		
Avance 2024											
0.00 %			0.00 %			15.99 %			57.26 %		
											
3.24. NC-DNSC-DP-4- Porcentaje de bienes inmuebles que cuentan con servicio de seguridad y vigilancia										Discreto	
Metas (Por Período) 2024											
Ene-Mar			Abr-Jun			Jul-Sep			Oct-Dic		
1			1			1			1		
Resultados (Por Período) 2024											
1			1			1			1		
Avance 2024											
100.00 %			100.00 %			100.00 %			100.00 %		
											
3.25. NC-DNSC-DP-6- Porcentaje de ejecución de mantenimientos preventivos de bienes muebles e inmuebles del IESS										Discreto	
Metas (Por Período) 2024											
Ene-Mar			Abr-Jun			Jul-Sep			Oct-Dic		
0.8			0.9			0.9			0.9		

Resultados (Por Período) 2024											
0.9126			0.9455			0.9593			0.9829		
Avance 2024											
114.07 %			105.06 %			106.59 %			109.21 %		
3.26. NC-DNSC-DP-12- Porcentaje de procesos de contratación pública con órdenes de compra										Discreto	
Metas (Por Período) 2024											
Ene-Mar			Abr-Jun			Jul-Sep			Oct-Dic		
			0.87			0.9			0.92		
Resultados (Por Período) 2024											
			0.3077			0.8462			0.875		
Avance 2024											
			35.37 %			94.02 %			95.11 %		
3.27. NC-DNSC-DP-13- Porcentaje de procesos de contratación pública con observaciones										Discreto	
Metas (Por Período) 2024											
Ene-Mar			Abr-Jun			Jul-Sep			Oct-Dic		
			0.8			0.6			0.4		
Resultados (Por Período) 2024											
			0			0			0.0833		
Avance 2024											
			0.00 %			0.00 %			20.82 %		
3.28. NC-DNSC-DP-8- Porcentaje de vehículos matriculados a nivel nacional										Discreto	
Metas (Por Período) 2024											
Ene	Feb	Mar	Abr	May	Jun	Jul	Ago	Sep	Oct	Nov	Dic
	1	1	1	1	1	1	1	1	1	1	1
Resultados (Por Período) 2024											
	1	0.75	0.75	1	1	0.8	1	1	1	1	1
Avance 2024											
	100.00 %	75.00 %	75.00 %	100.00 %	100.00 %	80.00 %	100.00 %	100.00 %	100.00 %	100.00 %	100.00 %

Objetivo 5. Incrementar la eficiencia de las competencias de los servidores de la dirección provincial MEDIANTE la ejecución del plan de capacitación y mejoramiento de la evaluación de las competencias de los servidores

Indicador	Comportamiento
5.2. IE-DNSC-DP-31- Porcentaje de personal capacitado en las Direcciones Provinciales	Continuo
Metas (Acumulado) 2024	
Ene-Jun	Jul-Dic
0.5	1
Resultados (Acumulado) 2024	
0.5048	0.9289
Avance 2024	
100.96 %	92.89 %

Proyectos

No hay información capturada
































Aprobado

Declaro la revisión de mi plan estratégico/operativo y doy por terminada la operación de mi plan

Mora Dután, Eliana Isabel
Titular/Responsable del Plan





*** Instituto Ecuatoriano de Seguridad Social >Dirección Provincial Azuay**
>Coordinación Provincial de Afiliación >Coordinación Provincial de Afiliación













Objetivo 3. Incrementar el cumplimiento de obligaciones de afiliados y empleadores MEDIANTE la supervisión, promoción de los beneficios de la seguridad social

Indicador											Comportamiento
3.12. TE-DNAC-DP-12-Número de trabajadores identificados en evasión y subdeclaración por inspectoría											Continuo
Metas (Acumulado) 2024											
Ene	Feb	Mar	Abr	May	Jun	Jul	Ago	Sep	Oct	Nov	Dic
474	948	1,422	1,896	2,370	2,845	3,319					
Resultados (Acumulado) 2024											
67	544	924	1,582	1,864	2,126	2,514					
Avance 2024											
14.14 %	57.38 %	64.98 %	83.44 %	78.65 %	74.73 %	75.75 %					
											
3.15. NC-DNAC-DP-1-Porcentaje de trámites de reclamos atendidos											Continuo
Metas (Acumulado) 2024											
Ene	Feb	Mar	Abr	May	Jun	Jul	Ago	Sep	Oct	Nov	Dic
1	1	1	1	1	1	1					
Resultados (Acumulado) 2024											
0.875	1	1	1	1	1	1					
Avance 2024											
87.50 %	100.00 %	100.00 %	100.00 %	100.00 %	100.00 %	100.00 %					
											
3.16. NC-DNAC-DP-3-Porcentaje de trámites de afiliación pendientes en la Dirección Provincial											Continuo
Metas (Acumulado) 2024											
Ene	Feb	Mar	Abr	May	Jun	Jul	Ago	Sep	Oct	Nov	Dic
0.3	0.3	0.3	0.26	0.26	0.26	0.22	0.22	0.22	0.18	0.18	0.18
Resultados (Acumulado) 2024											
0.2677	0.3662	0.1883	0.1595	0.1232	0.0942	0.0963	0.0602	0.0273	0.016	0.007	0.0351
Avance 2024											
89.23 %	122.07 %	62.77 %	61.35 %	47.38 %	36.23 %	43.77 %	27.36 %	12.41 %	8.89 %	3.89 %	19.50 %
											
3.18. NC-DNAC-DP-4-Porcentaje de inspecciones cumplidas											Discreto
Metas (Por Período) 2024											
Ene	Feb	Mar	Abr	May	Jun	Jul	Ago	Sep	Oct	Nov	Dic
							0.8	0.85	0.9	0.95	1
Resultados (Por Período) 2024											
							1.0063	1	1	1.0074	1
Avance 2024											
							125.79 %	117.65 %	111.11 %	106.04 %	100.00 %
											

Objetivo 4. Incrementar el número de afiliados Independientes y Voluntarios Ecuador MEDIANTE estrategias de promoción, socialización y comunicación de las prestaciones y servicios del IESS.

Indicador											Comportamiento
4.4. TE-DNAC-DP-14-Número de avisos de entrada de afiliados independientes y voluntarios											Continuo
Metas (Acumulado) 2024											
Ene-Mar			Abr-Jun			Jul-Sep			Oct-Dic		
3,822			7,644			9,458			12,000		

Resultados (Acumulado) 2024			
2,705	5,636	8,210	10,614
Avance 2024			
70.77 %	73.73 %	86.80 %	88.45 %
			

4.5. IE-DNAC-DP-45-Número de Afiliados Activos a la Seguridad Social										Continuo	
Metas (Acumulado) 2024											
Ene	Feb	Mar	Abr	May	Jun	Jul	Ago	Sep	Oct	Nov	Dic
210,584	210,786	211,142	211,534	211,918	212,225	212,455	212,788	213,123	213,565	213,906	213,956
Resultados (Acumulado) 2024											
210,355	210,202	210,325	210,962	211,419	211,340	210,112	210,046	210,720	210,818	210,117	209,683
Avance 2024											
99.89 %	99.72 %	99.61 %	99.73 %	99.76 %	99.58 %	98.90 %	98.71 %	98.87 %	98.71 %	98.23 %	98.00 %
											

Proyectos
No hay información capturada

Aprobado













Declaro la revisión de mi plan estratégico/operativo y doy por terminada la operación de mi plan

Narvaez Muñoz, Karla Verónica

Titular/Responsable del Plan

* Instituto Ecuatoriano de Seguridad Social >Dirección Provincial Azuay
>Coordinación Provincial de Asesoría Jurídica >Coordinación Provincial de Asesoría Jurídica

Objetivo 2. Incrementar la eficiencia en los procesos de gestión de asesoramiento jurídico y patrocinio de la dirección provincial MEDIANTE el levantamiento y mejora de procesos; y, el asesoramiento legal a las unidades administrativas y establecimientos de salud de su jurisdicción

Indicador											Comportamiento
2.3. NC-PG-DP-1-Porcentaje de sentencias favorables al IESS emitidas en un período determinado											Discreto
Metas (Por Período) 2024											
Ene	Feb	Mar	Abr	May	Jun	Jul	Ago	Sep	Oct	Nov	Dic
0.65	0.65	0.66	0.66	0.67	0.67	0.68	0.68	0.69	0.69	0.7	0.7
Resultados (Por Período) 2024											
0.8333	1	1	0.75	0.8	0.75	0.4286	1	0.6	0.6667	0.8571	0.7778
Avance 2024											
128.20 %	153.85 %	151.52 %	113.64 %	119.40 %	111.94 %	63.03 %	147.06 %	86.96 %	96.62 %	122.44 %	111.11 %
											

Proyectos

No hay información capturada

Aprobado













Declaro la revisión de mi plan estratégico/operativo y doy por terminada la operación de mi plan

Carrillo Sanchez, Luis Andrés
Titular/Responsable del Plan

*** Instituto Ecuatoriano de Seguridad Social >Dirección Provincial Azuay
>Coordinación Provincial de Gestión de Cartera y Coactiva >Coordinación
Provincial de Gestión de Cartera y Coactiva**

Objetivo 3. Reducir las obligaciones que se encuentran en mora a nivel nacional MEDIANTE la optimización del proceso de cobro y depuración de cartera

Indicador											Comportamiento
3.9. IE-DNRGC-DP-10-Monto de recuperación de cartera en mora											Continuo
Metas (Acumulado) 2024											
Ene	Feb	Mar	Abr	May	Jun	Jul	Ago	Sep	Oct	Nov	Dic
3,428,676.12	5,853,499.89	8,551,089.78	11,226,902.96	14,340,972.42	16,975,954.27	19,496,608.4	22,493,628.05	24,968,006.67	27,725,482.51	30,365,908.54	33,074,386.79
Resultados (Acumulado) 2024											
2,753,905.5	5,260,201.83	7,627,532.78	10,754,556.18	13,706,686.17	16,495,161.85	19,189,426.4	21,367,552.88	23,772,936.98	26,051,852.27	27,960,082.42	29,980,727.87
Avance 2024											
80.32 %	89.86 %	89.20 %	95.79 %	95.58 %	97.17 %	98.42 %	94.99 %	95.21 %	93.96 %	92.08 %	90.65 %
3.11. NC-DNRGC-DP-7-Monto de recuperación de cartera en estado de título de crédito											Continuo
Metas (Acumulado) 2024											
Ene	Feb	Mar	Abr	May	Jun	Jul	Ago	Sep	Oct	Nov	Dic
574,782.31	992,868.5	1,325,606.66	1,655,658.74	2,039,768.18	2,364,783.86	2,675,697.62	3,045,369.38	3,350,575.22	3,690,700.1	4,016,387.3	4,350,468.5
Resultados (Acumulado) 2024											
315,961.13	583,709.95	913,300.87	1,569,554.93	1,893,386.83	2,238,493.99	2,525,529.43	2,819,178.87	3,104,955.04	3,441,786.46	3,682,599.89	3,984,385.13
Avance 2024											
54.97 %	58.79 %	68.90 %	94.80 %	92.82 %	94.66 %	94.39 %	92.57 %	92.67 %	93.26 %	91.69 %	91.59 %
3.12. NC-DNRGC-DP-8-Monto de recuperación de cartera en mora en estado de glosas											Continuo
Metas (Acumulado) 2024											
Ene	Feb	Mar	Abr	May	Jun	Jul	Ago	Sep	Oct	Nov	Dic
179,183.68	386,573.48	599,340.48	810,389.88	1,056,005.87	1,263,834.78	1,462,646.32	1,699,030.24	1,894,191.9	2,111,682.28	2,319,940.59	2,533,566.39
Resultados (Acumulado) 2024											
95,092.15	441,730.86	657,255.14	919,342.59	1,286,601.86	1,587,723.19	1,850,569.75	2,055,571.37	2,213,702.83	2,345,764.85	2,495,115.77	2,631,981.82
Avance 2024											
53.07 %	114.27 %	109.66 %	113.44 %	121.84 %	125.63 %	126.52 %	120.98 %	116.87 %	111.09 %	107.55 %	103.88 %
3.13. NC-DNRGC-DP-9-Monto de recuperación de cartera en estado planilla en mora											Continuo
Metas (Acumulado) 2024											
Ene	Feb	Mar	Abr	May	Jun	Jul	Ago	Sep	Oct	Nov	Dic
2,504,770.76	4,170,500.53	6,170,016.04	8,153,390.15	10,461,609.87	12,414,718.86	14,283,085.52	16,504,545.23	18,338,611.42	20,382,515.77	22,339,660.11	24,347,246.32
Resultados (Acumulado) 2024											
2,222,210.07	3,935,734.66	5,648,390.93	7,721,336.33	9,845,865.77	11,838,678.06	13,551,066.24	15,096,519.47	16,803,653.1	18,482,189.88	19,842,844.07	21,301,961.13
Avance 2024											
88.72 %	94.37 %	91.55 %	94.70 %	94.11 %	95.36 %	94.87 %	91.47 %	91.63 %	90.68 %	88.82 %	87.49 %

3.15. NC-DNRGC-DP-10-Monto de recuperación de cartera en facilidades de pago										Continuo	
Metas (Acumulado) 2024											
Ene	Feb	Mar	Abr	May	Jun	Jul	Ago	Sep	Oct	Nov	Dic
169,939.38	303,557.38	456,126.61	607,464.2	783,588.51	932,616.77	1,075,178.93	1,244,683.19	1,384,628.12	1,540,584.35	1,689,920.52	1,843,105.56
Resultados (Acumulado) 2024											
120,642.15	299,026.36	408,585.84	544,322.33	680,831.71	830,266.61	1,262,260.98	1,396,283.17	1,650,626.01	1,782,111.08	1,939,522.69	2,062,399.79
Avance 2024											
70.99 %	98.51 %	89.58 %	89.61 %	86.89 %	89.03 %	117.40 %	112.18 %	119.21 %	115.68 %	114.77 %	111.90 %
											

Proyectos

No hay información capturada

Aprobado

Declaro la revisión de mi plan estratégico/operativo y doy por terminada la operación de mi plan

Merejildo Rivera, Braulio Anthony
Titular/Responsable del Plan

*** Instituto Ecuatoriano de Seguridad Social >Dirección Provincial Azuay
>Coordinación Provincial de Prestaciones de Pensiones, Riesgos del Trabajo, Desempleo y Fondos de Terceros >Coordinación Provincial de Prestaciones de Pensiones, Riesgos del Trabajo, Desempleo y Fondos de Terceros**

Objetivo 2. Incrementar la eficiencia en la entrega de las prestaciones y servicios del Seguro General de Riesgos del Trabajo y Sistema de Pensiones MEDIANTE la implementación adecuada de la normativa, uso correcto de los aplicativos

Indicador											Comportamiento
2.31. IE-DG-NA-17-Porcentaje de ejecución del Plan Anual de Contratación - Pensiones Administradora Azuay											Continuo
Metas (Acumulado) 2024											
Ene	Feb	Mar	Abr	May	Jun	Jul	Ago	Sep	Oct	Nov	Dic
0	0.1409	0.1702	0.1756	0.2016	0.6047	0.6047	0.6672	0.8541	0.9185	1	1
Resultados (Acumulado) 2024											
0	0	0.1223	0.1223	0.3666	0.3919	0.3924	0.5313	0.664	0.6749	0.7493	1
Avance 2024											
100.00 %	0.00 %	71.86 %	69.65 %	181.85 %	64.81 %	64.89 %	79.63 %	77.74 %	73.48 %	74.93 %	100.00 %
2.32. IE-DG-NA-17-Porcentaje de ejecución del Plan Anual de Contratación - Riesgos Fondo Azuay											Continuo
Metas (Acumulado) 2024											
Ene	Feb	Mar	Abr	May	Jun	Jul	Ago	Sep	Oct	Nov	Dic
0	0	0.1016	0.1531	0.3174	0.3692	0.446	0.6635	0.7152	0.7323	1	1
Resultados (Acumulado) 2024											
0	0	0.0141	0.0202	0.0611	0.3254	0.3787	0.5861	0.5861	0.5861	0.7088	1
Avance 2024											
100.00 %	100.00 %	13.88 %	13.19 %	19.25 %	88.14 %	84.91 %	88.33 %	81.95 %	80.04 %	70.88 %	100.00 %
2.35. NC-DSGRT-DP-7-Porcentaje de devoluciones gestionadas a nivel desconcentrado											Discreto
Metas (Por Período) 2024											
Ene	Feb	Mar	Abr	May	Jun	Jul	Ago	Sep	Oct	Nov	Dic
0.2	0.2	0.19	0.18	0.17	0.16	0.15	0.14	0.13	0.12	0.11	0.1
Resultados (Por Período) 2024											
0	0	0.1818	0.2	0	0	0.15	0	0.13	0	0	0.1429
Avance 2024											
0.00 %	0.00 %	95.68 %	111.11 %	0.00 %	0.00 %	100.00 %	0.00 %	100.00 %	0.00 %	0.00 %	142.90 %
2.37. TE-DSP-DP-18-Porcentaje de trámites rezagados de jubilación de vejez y discapacidad del Seguro General											Continuo
Metas (Acumulado) 2024											
Ene	Feb	Mar	Abr	May	Jun	Jul	Ago	Sep	Oct	Nov	Dic
0.426	0.292	0.124	0.104	0.077	0.056	0.055	0.052	0.041	0.048	0.044	0.035
Resultados (Acumulado) 2024											
0.2389	0.1243	0.0918	0.0734	0.0458	0.0135	0.011	0.059	0.0172	0.0055	0.0074	0.0254
Avance 2024											
56.08 %	42.57 %	74.03 %	70.58 %	59.48 %	24.11 %	20.00 %	113.46 %	41.95 %	11.46 %	16.82 %	72.57 %
2.39. NC-DSGRT-DP-8-Porcentaje de Evaluación de la Gestión del Seguro General de Riesgos del Trabajo a nivel desconcentrado											Discreto
Metas (Por Período) 2024											
Ene	Feb	Mar	Abr	May	Jun	Jul	Ago	Sep	Oct	Nov	Dic
0.8	0.8	0.8	0.81	0.81	0.81	0.82	0.82	0.82	0.83	0.83	0.83

Resultados (Por Período) 2024											
0.61	0.86	0.85	0.94	0.91	0.83	0.96	0.96	0.89	0.99	1	0.63
Avance 2024											
76.25 %	107.50 %	106.25 %	116.05 %	112.35 %	102.47 %	117.07 %	117.07 %	108.54 %	119.28 %	120.48 %	75.90 %

2.40. NC-DSGRT-DP-12-Tiempo promedio de calificación de trámites de Riesgos del Trabajo

Discreto

Metas (Por Período) 2024											
Ene	Feb	Mar	Abr	May	Jun	Jul	Ago	Sep	Oct	Nov	Dic
10	10	10	10	10	10	10	10	10	10	10	10
Resultados (Por Período) 2024											
6.1552	6.4928	5.6721	6	6.3175	5.45	6.377	6.087	8.9425	5.8615	5.4085	5.6173
Avance 2024											
61.55 %	64.93 %	56.72 %	60.00 %	63.18 %	54.50 %	63.77 %	60.87 %	89.43 %	58.62 %	54.09 %	56.17 %

2.41. NC-DSGRT-DP-13-Tiempo promedio de gestión de los casos de Riesgos del Trabajo del nivel desconcentrado

Discreto

Metas (Por Período) 2024											
Ene	Feb	Mar	Abr	May	Jun	Jul	Ago	Sep	Oct	Nov	Dic
265	265	265	265	265	265	265	265	265	265	265	265
Resultados (Por Período) 2024											
659.6667	309	420.7778	219	351	289	422.125	257	350	253.0909	303.6667	331.25
Avance 2024											
248.93 %	116.60 %	158.78 %	82.64 %	132.45 %	109.06 %	159.29 %	96.98 %	132.08 %	95.51 %	114.59 %	125.00 %

Proyectos

No hay información capturada

Aprobado





Declaro la revisión de mi plan estratégico/operativo y doy por terminada la operación de mi plan

Lomas Yandún, Hugo Andrés
Titular/Responsable del Plan

*** Instituto Ecuatoriano de Seguridad Social >Dirección Provincial Azuay
>Coordinación Provincial de Prestaciones del Seguro de Salud >Gestión de
Prestaciones del Seguro de Salud**

Objetivo 2. Incrementar la eficiencia y calidez en la entrega de prestaciones del SGSIF MEDIANTE el fortalecimiento de la evaluación de la gestión del sistema de salud; la articulación de sus sistemas de información; la mejora en la accesibilidad a los servicios de salud (articulación con la red pública); la aplicación de auditorías y pertinencias médicas concurrentes; y, mejoras en los sistemas de supervisión y derivación

Indicador											Comportamiento
2.20. NC-DSGSIF-DP-4-Porcentaje de casos cerrados del EPI 1 Individual en el SIVE ALERTA de los establecimientos de salud											Continuo
Metas (Acumulado) 2024											
Ene	Feb	Mar	Abr	May	Jun	Jul	Ago	Sep	Oct	Nov	Dic
0.85	0.85	0.85	0.85	0.9	0.9	0.9	0.9	0.95	0.95	0.95	1
Resultados (Acumulado) 2024											
0.913	1	0.9375	0.9529	0.9358	1	0.9873	0.9425	0.9579	0.977	0.9956	1
Avance 2024											
107.41 %	117.65 %	110.29 %	112.11 %	103.98 %	111.11 %	109.70 %	104.72 %	100.83 %	102.84 %	104.80 %	100.00 %
2.27. TE-DSGSIF-DP-38-Porcentaje de cumplimiento del plan de evaluación de la calidad de prestadores internos											Continuo
Metas (Acumulado) 2024											
Ene-Mar			Abr-Jun			Jul-Sep			Oct-Dic		
0.25			0.5			0.75			1		
Resultados (Acumulado) 2024											
0.4			0.7			0.9			1		
Avance 2024											
160.00 %			140.00 %			120.00 %			100.00 %		
2.28. NC-DSGSIF-DP-10-Porcentaje de intervenciones realizadas en establecimientos de salud con abastecimiento menor al 70% de dispositivos médicos											Discreto
Metas (Por Período) 2024											
Ene-Mar			Abr-Jun			Jul-Sep			Oct-Dic		
1			1			1			1		
Resultados (Por Período) 2024											
1			1			1			1		
Avance 2024											
100.00 %			100.00 %			100.00 %			100.00 %		
2.29. NC-DSGSIF-DP-9-Porcentaje de usuarios que asisten a los CAAM´s con valoración geriátrica integral											Discreto
Metas (Por Período) 2024											
Ene-Mar			Abr-Jun			Jul-Sep			Oct-Dic		
0.95			0.95			1			1		
Resultados (Por Período) 2024											
0.9998			0.9998			0.9998			1		
Avance 2024											
105.24 %			105.24 %			99.98 %			100.00 %		

2.32. NC-DSGSIF-DP-12-Porcentaje de establecimientos de salud con evaluación técnica en el proceso de derivaciones				Continuo
Metas (Acumulado) 2024				
Ene-Mar	Abr-Jun	Jul-Sep	Oct-Dic	
0.25	0.5	0.75	1	
Resultados (Acumulado) 2024				
0.4	0.7	0.8	1	
Avance 2024				
160.00 %	140.00 %	106.67 %	100.00 %	
				

2.34. TE-DSGSIF-DP-37-Porcentaje de cumplimiento del plan de evaluación de la calidad de prestadores externos (red privada)				Continuo
Metas (Acumulado) 2024				
Ene-Mar	Abr-Jun	Jul-Sep	Oct-Dic	
0.25	0.5	0.75	1	
Resultados (Acumulado) 2024				
0.3333	0.619	0.9048	1	
Avance 2024				
133.32 %	123.80 %	120.64 %	100.00 %	
				

Proyectos
No hay información capturada

Aprobado

Declaro la revisión de mi plan estratégico/operativo y doy por terminada la operación de mi plan

Crespo Verdugo, Hernan
Titular/Responsable del Plan

* Instituto Ecuatoriano de Seguridad Social >Dirección Provincial Azuay
>Coordinación Provincial de Prestaciones del Seguro de Salud >Gestión Financiera
del Seguro de Salud

Objetivo 3. Incrementar la eficiencia en el uso de los recursos económicos del SGSIF MEDIANTE el mejoramiento del proceso de pago de prestaciones

Indicador											Comportamiento
3.10. IE-DG-NA-17- Porcentaje de ejecución del Plan Anual de Contratación - Salud PEA Azuay											Continuo
Metas (Acumulado) 2024											
Ene	Feb	Mar	Abr	May	Jun	Jul	Ago	Sep	Oct	Nov	Dic
0	0	0	0.38	0.38	0.38	0.38	0.93	0.93	0.93	0.93	1
Resultados (Acumulado) 2024											
0	0	0.1006	0.0969	0.3023	0.3539	0.2741	0.2608	0.3987	0.3996	0.9551	0.9813
Avance 2024											
100.00 %	100.00 %	100.00 %	25.50 %	79.55 %	93.13 %	72.13 %	28.04 %	42.87 %	42.97 %	102.70 %	98.13 %
3.13. IE-DG-NA-17- Porcentaje de ejecución del Plan Anual de Contratación - Salud Fondo Azuay											Continuo
Metas (Acumulado) 2024											
Ene	Feb	Mar	Abr	May	Jun	Jul	Ago	Sep	Oct	Nov	Dic
0	0	0.24	0.24	0.24	0.42	0.45	0.65	0.66	1	1	1
Resultados (Acumulado) 2024											
0	0	0.2302	0.3413	0.3882	0.388	0.4011	0.4685	0.4754	0.4354	0.8802	0.9267
Avance 2024											
100.00 %	100.00 %	95.92 %	142.21 %	161.75 %	92.38 %	89.13 %	72.08 %	72.03 %	43.54 %	88.02 %	92.67 %
3.14. NC-DSGSIF-DP-13- Porcentaje de facturación aprobada y contabilizada de atenciones médicas a afiliados del Seguro Social Campesino											Continuo
Metas (Acumulado) 2024											
Ene	Feb	Mar	Abr	May	Jun	Jul	Ago	Sep	Oct	Nov	Dic
0	0	0	0.03	0.07	0.17	0.54	0.91	0.93	0.96	0.97	1
Resultados (Acumulado) 2024											
0	0	0	0.0327	0.0327	0.0342	0.0342	0.0342	0.0342	0.0496	0.2202	0.299
Avance 2024											
100.00 %	100.00 %	100.00 %	109.00 %	46.71 %	20.12 %	6.33 %	3.76 %	3.68 %	5.17 %	22.70 %	29.90 %

Proyectos

No hay información capturada













Aprobado

Declaro la revisión de mi plan estratégico/operativo y doy por terminada la operación de mi plan

Crespo Verdugo, Hernan
Titular/Responsable del Plan

* Instituto Ecuatoriano de Seguridad Social >Dirección Provincial Azuay
>Coordinación Provincial de Servicios de Atención al Ciudadano >Centro de
Atención Universal

Objetivo 3. Incrementar la eficiencia en la atención oportuna a los afiliados, beneficiarios y empleadores en la provincia MEDIANTE la evaluación de productividad y calidad del servicio y optimización de tiempos de atención de los trámites ciudadanos

Indicador											Comportamiento
3.8. NC-DNSAC-DP-3-Nivel de Servicio en los Centros de Atención al Ciudadano											Discreto
Metas (Por Período) 2024											
Ene	Feb	Mar	Abr	May	Jun	Jul	Ago	Sep	Oct	Nov	Dic
0.95	0.95	0.95	0.95	0.95	0.95	0.96	0.96	0.96	0.96	0.96	0.96
Resultados (Por Período) 2024											
0.9799	0.9042	0.8833	0.8514	0.901	0.9509	0.9991	0.9322	0.9917	0.9901	0.9846	0.997
Avance 2024											
103.15 %	95.18 %	92.98 %	89.62 %	94.84 %	100.09 %	104.07 %	97.10 %	103.30 %	103.14 %	102.56 %	103.85 %
											

Proyectos

No hay información capturada

Aprobado

Declaro la revisión de mi plan estratégico/operativo y doy por terminada la operación de mi plan

Ortiz Guevara, Kerly Sesivel
Titular/Responsable del Plan

* Instituto Ecuatoriano de Seguridad Social >Dirección Provincial Azuay
>Coordinación Provincial del Seguro Social Campesino >Dispensario Barabon

Objetivo 2. Incrementar la calidad de las prestaciones de salud del Seguro Social Campesino en la dirección provincial MEDIANTE la sistematización de la atención médica; la realización de brigadas médicas y ferias de salud; el equipamiento de los dispensarios médicos; plan de capacitación en salud familiar y comunitaria

Indicador											Comportamiento
2.8. IE-DSSC-D-3- Porcentaje de medicamentos con stock mayor al stock mínimo											Discreto
Metas (Por Período) 2024											
Ene	Feb	Mar	Abr	May	Jun	Jul	Ago	Sep	Oct	Nov	Dic
0.9	0.9	0.9	0.9	0.9	0.9	0.9	0.9	0.9	0.9	0.9	0.9
Resultados (Por Período) 2024											
0.4625	0.5068	0.5342	0.5205	0.5753	0.5479	0.5068	0.5479	0.4932	0.5342	0.5068	0.5479
Avance 2024											
51.39 %	56.31 %	59.36 %	57.83 %	63.92 %	60.88 %	56.31 %	60.88 %	54.80 %	59.36 %	56.31 %	60.88 %
2.9. IE-DSSC-D-4- Porcentaje de dispositivos médicos con stock mayor al stock mínimo											Discreto
Metas (Por Período) 2024											
Ene	Feb	Mar	Abr	May	Jun	Jul	Ago	Sep	Oct	Nov	Dic
0.9	0.9	0.9	0.9	0.9	0.9	0.9	0.9	0.9	0.9	0.9	0.9
Resultados (Por Período) 2024											
0.0893	0.1558	0.1688	0.1558	0.1558	0.0909	0.0909	0.0779	0.0909	0.0779	0.0779	0.0649
Avance 2024											
9.92 %	17.31 %	18.76 %	17.31 %	17.31 %	10.10 %	10.10 %	8.66 %	10.10 %	8.66 %	8.66 %	7.21 %
Proyectos											
No hay información capturada											

























Aprobado

Declaro la revisión de mi plan estratégico/operativo y doy por terminada la operación de mi plan

Jaime Hernán, Miranda Ochoa
Titular/Responsable del Plan

* Instituto Ecuatoriano de Seguridad Social >Dirección Provincial Azuay
>Coordinación Provincial del Seguro Social Campesino >Dispensario Bulan

Objetivo 2. Incrementar la calidad de las prestaciones de salud del Seguro Social Campesino en la dirección provincial MEDIANTE la sistematización de la atención médica; la realización de brigadas médicas y ferias de salud; el equipamiento de los dispensarios médicos; plan de capacitación en salud familiar y comunitaria

Indicador											Comportamiento
2.8. IE-DSSC-D-3- Porcentaje de medicamentos con stock mayor al stock mínimo											Discreto
Metas (Por Período) 2024											
Ene	Feb	Mar	Abr	May	Jun	Jul	Ago	Sep	Oct	Nov	Dic
0.9	0.9	0.9	0.9	0.9	0.9	0.9	0.9	0.9	0.9	0.9	0.9
Resultados (Por Período) 2024											
0.2692	0.3077	0.2564	0.2821	0.2564	0.2821	0.2692	0.359	0.2436	0.2692	0.1923	0.2949
Avance 2024											
29.91 %	34.19 %	28.49 %	31.34 %	28.49 %	31.34 %	29.91 %	39.89 %	27.07 %	29.91 %	21.37 %	32.77 %
											
2.9. IE-DSSC-D-4- Porcentaje de dispositivos médicos con stock mayor al stock mínimo											Discreto
Metas (Por Período) 2024											
Ene	Feb	Mar	Abr	May	Jun	Jul	Ago	Sep	Oct	Nov	Dic
0.9	0.9	0.9	0.9	0.9	0.9	0.9	0.9	0.9	0.9	0.9	0.9
Resultados (Por Período) 2024											
0.0638	0.0851	0.0737	0.0737	0.0737	0.0737	0.0737	0.1053	0.1053	0.1053	0.0842	0.0842
Avance 2024											
7.09 %	9.46 %	8.19 %	8.19 %	8.19 %	8.19 %	8.19 %	11.70 %	11.70 %	11.70 %	9.36 %	9.36 %
											
Proyectos											
No hay información capturada											

























Aprobado

Declaro la revisión de mi plan estratégico/operativo y doy por terminada la operación de mi plan

Reinoso Gaguancela, Gustavo Adolfo
Titular/Responsable del Plan

* Instituto Ecuatoriano de Seguridad Social >Dirección Provincial Azuay
>Coordinación Provincial del Seguro Social Campesino >Dispensario Chican

Objetivo 2. Incrementar la calidad de las prestaciones de salud del Seguro Social Campesino en la dirección provincial MEDIANTE la sistematización de la atención médica; la realización de brigadas médicas y ferias de salud; el equipamiento de los dispensarios médicos; plan de capacitación en salud familiar y comunitaria

Indicador											Comportamiento
2.8. IE-DSSC-D-3- Porcentaje de medicamentos con stock mayor al stock mínimo											Discreto
Metas (Por Período) 2024											
Ene	Feb	Mar	Abr	May	Jun	Jul	Ago	Sep	Oct	Nov	Dic
0.9	0.9	0.9	0.9	0.9	0.9	0.9	0.9	0.9	0.9	0.9	0.9
Resultados (Por Período) 2024											
0.3838	0.4646	0.4545	0.4646	0.4343	0.4343	0.4141	0.4242	0.3838	0.4141	0.3636	0.4141
Avance 2024											
42.64 %	51.62 %	50.50 %	51.62 %	48.26 %	48.26 %	46.01 %	47.13 %	42.64 %	46.01 %	40.40 %	46.01 %
											
2.9. IE-DSSC-D-4- Porcentaje de dispositivos médicos con stock mayor al stock mínimo											Discreto
Metas (Por Período) 2024											
Ene	Feb	Mar	Abr	May	Jun	Jul	Ago	Sep	Oct	Nov	Dic
0.9	0.9	0.9	0.9	0.9	0.9	0.9	0.9	0.9	0.9	0.9	0.9
Resultados (Por Período) 2024											
0.09	0.11	0.1212	0.1212	0.1212	0.1212	0.1212	0.1717	0.1414	0.1212	0.1111	0.1111
Avance 2024											
10.00 %	12.22 %	13.47 %	13.47 %	13.47 %	13.47 %	13.47 %	19.08 %	15.71 %	13.47 %	12.34 %	12.34 %
											
Proyectos											
No hay información capturada											

























Aprobado

Declaro la revisión de mi plan estratégico/operativo y doy por terminada la operación de mi plan

Quezada Tinoco, Ana Patricia
Titular/Responsable del Plan

* Instituto Ecuatoriano de Seguridad Social >Dirección Provincial Azuay
>Coordinación Provincial del Seguro Social Campesino >Dispensario Corraleja

Objetivo 2. Incrementar la calidad de las prestaciones de salud del Seguro Social Campesino en la dirección provincial MEDIANTE la sistematización de la atención médica; la realización de brigadas médicas y ferias de salud; el equipamiento de los dispensarios médicos; plan de capacitación en salud familiar y comunitaria

Indicador											Comportamiento
2.8. IE-DSSC-D-3- Porcentaje de medicamentos con stock mayor al stock mínimo											Discreto
Metas (Por Período) 2024											
Ene	Feb	Mar	Abr	May	Jun	Jul	Ago	Sep	Oct	Nov	Dic
0.9	0.9	0.9	0.9	0.9	0.9	0.9	0.9	0.9	0.9	0.9	0.9
Resultados (Por Período) 2024											
0.4271	0.4375	0.4167	0.4271	0.4792	0.4688	0.4375	0.43	0.39	0.39	0.36	0.43
Avance 2024											
47.46 %	48.61 %	46.30 %	47.46 %	53.24 %	52.09 %	48.61 %	47.78 %	43.33 %	43.33 %	40.00 %	47.78 %
											
2.9. IE-DSSC-D-4- Porcentaje de dispositivos médicos con stock mayor al stock mínimo											Discreto
Metas (Por Período) 2024											
Ene	Feb	Mar	Abr	May	Jun	Jul	Ago	Sep	Oct	Nov	Dic
0.9	0.9	0.9	0.9	0.9	0.9	0.9	0.9	0.9	0.9	0.9	0.9
Resultados (Por Período) 2024											
0.1349	0.119	0.127	0.127	0.127	0.127	0.119	0.1825	0.1746	0.1508	0.1587	0.1429
Avance 2024											
14.99 %	13.22 %	14.11 %	14.11 %	14.11 %	14.11 %	13.22 %	20.28 %	19.40 %	16.76 %	17.63 %	15.88 %
											
Proyectos											
No hay información capturada											

























Aprobado

Declaro la revisión de mi plan estratégico/operativo y doy por terminada la operación de mi plan

RUBIO UZHO, KAREN ANDREA
Titular/Responsable del Plan

* Instituto Ecuatoriano de Seguridad Social >Dirección Provincial Azuay
>Coordinación Provincial del Seguro Social Campesino >Dispensario Delegsol

Objetivo 2. Incrementar la calidad de las prestaciones de salud del Seguro Social Campesino en la dirección provincial MEDIANTE la sistematización de la atención médica; la realización de brigadas médicas y ferias de salud; el equipamiento de los dispensarios médicos; plan de capacitación en salud familiar y comunitaria

Indicador											Comportamiento
2.8. IE-DSSC-D-3- Porcentaje de medicamentos con stock mayor al stock mínimo											Discreto
Metas (Por Período) 2024											
Ene	Feb	Mar	Abr	May	Jun	Jul	Ago	Sep	Oct	Nov	Dic
0.9	0.9	0.9	0.9	0.9	0.9	0.9	0.9	0.9	0.9	0.9	0.9
Resultados (Por Período) 2024											
0.266	0.266	0.3085	0.2979	0.2979	0.383	0.4043	0.4574	0.3723	0.4894	0.4787	0.5426
Avance 2024											
29.56 %	29.56 %	34.28 %	33.10 %	33.10 %	42.56 %	44.92 %	50.82 %	41.37 %	54.38 %	53.19 %	60.29 %
											
2.9. IE-DSSC-D-4- Porcentaje de dispositivos médicos con stock mayor al stock mínimo											Discreto
Metas (Por Período) 2024											
Ene	Feb	Mar	Abr	May	Jun	Jul	Ago	Sep	Oct	Nov	Dic
0.9	0.9	0.9	0.9	0.9	0.9	0.9	0.9	0.9	0.9	0.9	0.9
Resultados (Por Período) 2024											
0.125	0.125	0.1389	0.125	0.0972	0.0972	0.0694	0.125	0.125	0.1528	0.1528	0.1528
Avance 2024											
13.89 %	13.89 %	15.43 %	13.89 %	10.80 %	10.80 %	7.71 %	13.89 %	13.89 %	16.98 %	16.98 %	16.98 %
											
Proyectos											
No hay información capturada											

Aprobado

Declaro la revisión de mi plan estratégico/operativo y doy por terminada la operación de mi plan

María Belén, Encalada Terreros
Titular/Responsable del Plan

* Instituto Ecuatoriano de Seguridad Social >Dirección Provincial Azuay
>Coordinación Provincial del Seguro Social Campesino >Dispensario El Cabo

Objetivo 2. Incrementar la calidad de las prestaciones de salud del Seguro Social Campesino en la dirección provincial MEDIANTE la sistematización de la atención médica; la realización de brigadas médicas y ferias de salud; el equipamiento de los dispensarios médicos; plan de capacitación en salud familiar y comunitaria

Indicador											Comportamiento
2.8. IE-DSSC-D-3- Porcentaje de medicamentos con stock mayor al stock mínimo											Discreto
Metas (Por Período) 2024											
Ene	Feb	Mar	Abr	May	Jun	Jul	Ago	Sep	Oct	Nov	Dic
0.9	0.9	0.9	0.9	0.9	0.9	0.9	0.9	0.9	0.9	0.9	0.9
Resultados (Por Período) 2024											
0.5	0.5741	0.5536	0.541	0.4769	0.4615	0.3788	0.3788	0.2879	0.5875	0.4625	0.5375
Avance 2024											
55.56 %	63.79 %	61.51 %	60.11 %	52.99 %	51.28 %	42.09 %	42.09 %	31.99 %	65.28 %	51.39 %	59.72 %
2.9. IE-DSSC-D-4- Porcentaje de dispositivos médicos con stock mayor al stock mínimo											Discreto
Metas (Por Período) 2024											
Ene	Feb	Mar	Abr	May	Jun	Jul	Ago	Sep	Oct	Nov	Dic
0.9	0.9	0.9	0.9	0.9	0.9	0.9	0.9	0.9	0.9	0.9	0.9
Resultados (Por Período) 2024											
0.3295	0.3523	0.3295	0.3182	0.25	0.2386	0.1818	0.2159	0.2273	0.2273	0.1932	0.2045
Avance 2024											
36.61 %	39.14 %	36.61 %	35.36 %	27.78 %	26.51 %	20.20 %	23.99 %	25.26 %	25.26 %	21.47 %	22.72 %
Proyectos											
No hay información capturada											

























Aprobado

Declaro la revisión de mi plan estratégico/operativo y doy por terminada la operación de mi plan

Cobos Cordero, Marco Santiago
Titular/Responsable del Plan

*** Instituto Ecuatoriano de Seguridad Social >Dirección Provincial Azuay**
>Coordinación Provincial del Seguro Social Campesino >Dispensario El Carmen 1

Objetivo 2. Incrementar la calidad de las prestaciones de salud del Seguro Social Campesino en la dirección provincial MEDIANTE la sistematización de la atención médica; la realización de brigadas médicas y ferias de salud; el equipamiento de los dispensarios médicos; plan de capacitación en salud familiar y comunitaria

Indicador											Comportamiento
2.8. IE-DSSC-D-3- Porcentaje de medicamentos con stock mayor al stock mínimo											Discreto
Metas (Por Período) 2024											
Ene	Feb	Mar	Abr	May	Jun	Jul	Ago	Sep	Oct	Nov	Dic
0.9	0.9	0.9	0.9	0.9	0.9	0.9	0.9	0.9	0.9	0.9	0.9
Resultados (Por Período) 2024											
0.5054	0.4086	0.4086	0.4516	0.4624	0.4194	0.4516	0.5054	0.4301	0.4839	0.4301	0.4624
Avance 2024											
56.16 %	45.40 %	45.40 %	50.18 %	51.38 %	46.60 %	50.18 %	56.16 %	47.79 %	53.77 %	47.79 %	51.38 %
											
2.9. IE-DSSC-D-4- Porcentaje de dispositivos médicos con stock mayor al stock mínimo											Discreto
Metas (Por Período) 2024											
Ene	Feb	Mar	Abr	May	Jun	Jul	Ago	Sep	Oct	Nov	Dic
0.9	0.9	0.9	0.9	0.9	0.9	0.9	0.9	0.9	0.9	0.9	0.9
Resultados (Por Período) 2024											
0.1818	0.2045	0.1818	0.1705	0.1705	0.1591	0.1364	0.1364	0.1705	0.1932	0.1932	0.1705
Avance 2024											
20.20 %	22.72 %	20.20 %	18.94 %	18.94 %	17.68 %	15.16 %	15.16 %	18.94 %	21.47 %	21.47 %	18.94 %
											
Proyectos											
No hay información capturada											

























Aprobado

Declaro la revisión de mi plan estratégico/operativo y doy por terminada la operación de mi plan

Chuya Paucay, Carmen Patricia
Titular/Responsable del Plan

* Instituto Ecuatoriano de Seguridad Social >Dirección Provincial Azuay
>Coordinación Provincial del Seguro Social Campesino >Dispensario Ganzhun

Objetivo 2. Incrementar la calidad de las prestaciones de salud del Seguro Social Campesino en la dirección provincial MEDIANTE la sistematización de la atención médica; la realización de brigadas médicas y ferias de salud; el equipamiento de los dispensarios médicos; plan de capacitación en salud familiar y comunitaria

Indicador											Comportamiento
2.8. IE-DSSC-D-3- Porcentaje de medicamentos con stock mayor al stock mínimo											Discreto
Metas (Por Período) 2024											
Ene	Feb	Mar	Abr	May	Jun	Jul	Ago	Sep	Oct	Nov	Dic
0.9	0.9	0.9	0.9	0.9	0.9	0.9	0.9	0.9	0.9	0.9	0.9
Resultados (Por Período) 2024											
0.402	0.4343	0.4242	0.4343	0.4747	0.4747	0.4646	0.4848	0.4747	0.4848	0.4848	0.5192
Avance 2024											
44.67 %	48.26 %	47.13 %	48.26 %	52.74 %	52.74 %	51.62 %	53.87 %	52.74 %	53.87 %	53.87 %	57.69 %
											
2.9. IE-DSSC-D-4- Porcentaje de dispositivos médicos con stock mayor al stock mínimo											Discreto
Metas (Por Período) 2024											
Ene	Feb	Mar	Abr	May	Jun	Jul	Ago	Sep	Oct	Nov	Dic
0.9	0.9	0.9	0.9	0.9	0.9	0.9	0.9	0.9	0.9	0.9	0.9
Resultados (Por Período) 2024											
0.1932	0.1954	0.1724	0.1379	0.1379	0.1379	0.1264	0.1839	0.1839	0.2069	0.2069	0.1839
Avance 2024											
21.47 %	21.71 %	19.16 %	15.32 %	15.32 %	15.32 %	14.04 %	20.43 %	20.43 %	22.99 %	22.99 %	20.43 %
											
Proyectos											
No hay información capturada											

























Aprobado

Declaro la revisión de mi plan estratégico/operativo y doy por terminada la operación de mi plan

Moscoso Moscoso, José Luis
Titular/Responsable del Plan

* Instituto Ecuatoriano de Seguridad Social >Dirección Provincial Azuay
>Coordinación Provincial del Seguro Social Campesino >Dispensario Gordeleg

Objetivo 2. Incrementar la calidad de las prestaciones de salud del Seguro Social Campesino en la dirección provincial MEDIANTE la sistematización de la atención médica; la realización de brigadas médicas y ferias de salud; el equipamiento de los dispensarios médicos; plan de capacitación en salud familiar y comunitaria

Indicador											Comportamiento
2.8. IE-DSSC-D-3- Porcentaje de medicamentos con stock mayor al stock mínimo											Discreto
Metas (Por Período) 2024											
Ene	Feb	Mar	Abr	May	Jun	Jul	Ago	Sep	Oct	Nov	Dic
0.9	0.9	0.9	0.9	0.9	0.9	0.9	0.9	0.9	0.9	0.9	0.9
Resultados (Por Período) 2024											
0.3303	0.3028	0.2936	0.2018	0.2385	0.2752	0.2294	0.3604	0.2883	0.4234	0.3694	0.3964
Avance 2024											
36.70 %	33.64 %	32.62 %	22.42 %	26.50 %	30.58 %	25.49 %	40.04 %	32.03 %	47.04 %	41.04 %	44.04 %
											
2.9. IE-DSSC-D-4- Porcentaje de dispositivos médicos con stock mayor al stock mínimo											Discreto
Metas (Por Período) 2024											
Ene	Feb	Mar	Abr	May	Jun	Jul	Ago	Sep	Oct	Nov	Dic
0.9	0.9	0.9	0.9	0.9	0.9	0.9	0.9	0.9	0.9	0.9	0.9
Resultados (Por Período) 2024											
0.1649	0.1546	0.1649	0.1649	0.1649	0.1546	0.134	0.1546	0.1546	0.1546	0.1546	0.1546
Avance 2024											
18.32 %	17.18 %	18.32 %	18.32 %	18.32 %	17.18 %	14.89 %	17.18 %	17.18 %	17.18 %	17.18 %	17.18 %
											
Proyectos											
No hay información capturada											

























Aprobado

Declaro la revisión de mi plan estratégico/operativo y doy por terminada la operación de mi plan

MONICA FABIOLA, PLACENCIA ORELLANA
Titular/Responsable del Plan

* Instituto Ecuatoriano de Seguridad Social >Dirección Provincial Azuay
>Coordinación Provincial del Seguro Social Campesino >Dispensario Guablid

Objetivo 2. Incrementar la calidad de las prestaciones de salud del Seguro Social Campesino en la dirección provincial MEDIANTE la sistematización de la atención médica; la realización de brigadas médicas y ferias de salud; el equipamiento de los dispensarios médicos; plan de capacitación en salud familiar y comunitaria

Indicador											Comportamiento
2.9. IE-DSSC-D-3- Porcentaje de medicamentos con stock mayor al stock mínimo											Discreto
Metas (Por Período) 2024											
Ene	Feb	Mar	Abr	May	Jun	Jul	Ago	Sep	Oct	Nov	Dic
0.9	0.9	0.9	0.9	0.9	0.9	0.9	0.9	0.9	0.9	0.9	0.9
Resultados (Por Período) 2024											
0.4302	0.4767	0.5	0.4767	0.5	0.4884	0.4419	0.5	0.4535	0.5465	0.4767	0.5698
Avance 2024											
47.80 %	52.97 %	55.56 %	52.97 %	55.56 %	54.27 %	49.10 %	55.56 %	50.39 %	60.72 %	52.97 %	63.31 %
											
2.10. IE-DSSC-D-4- Porcentaje de dispositivos médicos con stock mayor al stock mínimo											Discreto
Metas (Por Período) 2024											
Ene	Feb	Mar	Abr	May	Jun	Jul	Ago	Sep	Oct	Nov	Dic
0.9	0.9	0.9	0.9	0.9	0.9	0.9	0.9	0.9	0.9	0.9	0.9
Resultados (Por Período) 2024											
0.0805	0.1149	0.1149	0.1149	0.1149	0.1034	0.0805	0.1379	0.1264	0.1494	0.1494	0.1379
Avance 2024											
8.94 %	12.77 %	12.77 %	12.77 %	12.77 %	11.49 %	8.94 %	15.32 %	14.04 %	16.60 %	16.60 %	15.32 %
											
Proyectos											
No hay información capturada											

























Aprobado

Declaro la revisión de mi plan estratégico/operativo y doy por terminada la operación de mi plan

Malla Uyaguarl, Betty
Titular/Responsable del Plan

*** Instituto Ecuatoriano de Seguridad Social >Dirección Provincial Azuay**
>Coordinación Provincial del Seguro Social Campesino >Dispensario Gualalcaay

Objetivo 2. Incrementar la calidad de las prestaciones de salud del Seguro Social Campesino en la dirección provincial MEDIANTE la sistematización de la atención médica; la realización de brigadas médicas y ferias de salud; el equipamiento de los dispensarios médicos; plan de capacitación en salud familiar y comunitaria

Indicador											Comportamiento
2.8. IE-DSSC-D-3- Porcentaje de medicamentos con stock mayor al stock mínimo											Discreto
Metas (Por Período) 2024											
Ene	Feb	Mar	Abr	May	Jun	Jul	Ago	Sep	Oct	Nov	Dic
0.9	0.9	0.9	0.9	0.9	0.9	0.9	0.9	0.9	0.9	0.9	0.9
Resultados (Por Período) 2024											
0.4302	0.4302	0.4302	0.4302	0.4767	0.4419	0.4419	0.4767	0.407	0.407	0.3721	0.4302
Avance 2024											
47.80 %	47.80 %	47.80 %	47.80 %	52.97 %	49.10 %	49.10 %	52.97 %	45.22 %	45.22 %	41.34 %	47.80 %
											
2.9. IE-DSSC-D-4- Porcentaje de dispositivos médicos con stock mayor al stock mínimo											Discreto
Metas (Por Período) 2024											
Ene	Feb	Mar	Abr	May	Jun	Jul	Ago	Sep	Oct	Nov	Dic
0.9	0.9	0.9	0.9	0.9	0.9	0.9	0.9	0.9	0.9	0.9	0.9
Resultados (Por Período) 2024											
0.0706	0.0824	0.0588	0.0471	0.0353	0.0353	0.0353	0.0824	0.0706	0.0941	0.0941	0.0824
Avance 2024											
7.84 %	9.16 %	6.53 %	5.23 %	3.92 %	3.92 %	3.92 %	9.16 %	7.84 %	10.46 %	10.46 %	9.16 %
											
Proyectos											
No hay información capturada											

























Aprobado

Declaro la revisión de mi plan estratégico/operativo y doy por terminada la operación de mi plan

Tobar Arévalo, Esteban
Titular/Responsable del Plan

*** Instituto Ecuatoriano de Seguridad Social >Dirección Provincial Azuay**
>Coordinación Provincial del Seguro Social Campesino >Dispensario Guaraynag

Objetivo 2. Incrementar la calidad de las prestaciones de salud del Seguro Social Campesino en la dirección provincial MEDIANTE la sistematización de la atención médica; la realización de brigadas médicas y ferias de salud; el equipamiento de los dispensarios médicos; plan de capacitación en salud familiar y comunitaria

Indicador											Comportamiento
2.8. IE-DSSC-D-3- Porcentaje de medicamentos con stock mayor al stock mínimo											Discreto
Metas (Por Período) 2024											
Ene	Feb	Mar	Abr	May	Jun	Jul	Ago	Sep	Oct	Nov	Dic
0.9	0.9	0.9	0.9	0.9	0.9	0.9	0.9	0.9	0.9	0.9	0.9
Resultados (Por Período) 2024											
0.4651	0.4651	0.4651	0.4651	0.4651	0.4651	0.4651	0.4651	0.4651	0.4651	0.4651	0.4651
Avance 2024											
51.68 %	51.68 %	51.68 %	51.68 %	51.68 %	51.68 %	51.68 %	51.68 %	51.68 %	51.68 %	51.68 %	51.68 %
											
2.9. IE-DSSC-D-4- Porcentaje de dispositivos médicos con stock mayor al stock mínimo											Discreto
Metas (Por Período) 2024											
Ene	Feb	Mar	Abr	May	Jun	Jul	Ago	Sep	Oct	Nov	Dic
0.9	0.9	0.9	0.9	0.9	0.9	0.9	0.9	0.9	0.9	0.9	0.9
Resultados (Por Período) 2024											
0.1489	0.1596	0.1277	0.1277	0.0851	0.0851	0.0638	0.0957	0.0957	0.117	0.117	0.117
Avance 2024											
16.54 %	17.73 %	14.19 %	14.19 %	9.46 %	9.46 %	7.09 %	10.63 %	10.63 %	13.00 %	13.00 %	13.00 %
											
Proyectos											
No hay información capturada											

























Aprobado

Declaro la revisión de mi plan estratégico/operativo y doy por terminada la operación de mi plan

Garcia Carchi, Tatiana Priscila
Titular/Responsable del Plan

*** Instituto Ecuatoriano de Seguridad Social >Dirección Provincial Azuay**
>Coordinación Provincial del Seguro Social Campesino >Dispensario La Florida 2

Objetivo 2. Incrementar la calidad de las prestaciones de salud del Seguro Social Campesino en la dirección provincial MEDIANTE la sistematización de la atención médica; la realización de brigadas médicas y ferias de salud; el equipamiento de los dispensarios médicos; plan de capacitación en salud familiar y comunitaria

Indicador											Comportamiento
2.8. IE-DSSC-D-3- Porcentaje de medicamentos con stock mayor al stock mínimo											Discreto
Metas (Por Período) 2024											
Ene	Feb	Mar	Abr	May	Jun	Jul	Ago	Sep	Oct	Nov	Dic
0.9	0.9	0.9	0.9	0.9	0.9	0.9	0.9	0.9	0.9	0.9	0.9
Resultados (Por Período) 2024											
0.3871	0.4624	0.4516	0.5054	0.5376	0.5376	0.5484	0.5591	0.4409	0.5161	0.4624	0.5161
Avance 2024											
43.01 %	51.38 %	50.18 %	56.16 %	59.73 %	59.73 %	60.93 %	62.12 %	48.99 %	57.34 %	51.38 %	57.34 %
											
2.9. IE-DSSC-D-4- Porcentaje de dispositivos médicos con stock mayor al stock mínimo											Discreto
Metas (Por Período) 2024											
Ene	Feb	Mar	Abr	May	Jun	Jul	Ago	Sep	Oct	Nov	Dic
0.9	0.9	0.9	0.9	0.9	0.9	0.9	0.9	0.9	0.9	0.9	0.9
Resultados (Por Período) 2024											
0.0769	0.1538	0.1538	0.1442	0.1154	0.1154	0.0962	0.0962	0.0962	0.0769	0.0673	0.0577
Avance 2024											
8.54 %	17.09 %	17.09 %	16.02 %	12.82 %	12.82 %	10.69 %	10.69 %	10.69 %	8.54 %	7.48 %	6.41 %
											
Proyectos											
No hay información capturada											

























Aprobado

Declaro la revisión de mi plan estratégico/operativo y doy por terminada la operación de mi plan

Pinzon Ñoroña, Elmy Elizabeth
Titular/Responsable del Plan

* Instituto Ecuatoriano de Seguridad Social >Dirección Provincial Azuay
>Coordinación Provincial del Seguro Social Campesino >Dispensario La Paz

Objetivo 2. Incrementar la calidad de las prestaciones de salud del Seguro Social Campesino en la dirección provincial MEDIANTE la sistematización de la atención médica; la realización de brigadas médicas y ferias de salud; el equipamiento de los dispensarios médicos; plan de capacitación en salud familiar y comunitaria

Indicador											Comportamiento
2.8. IE-DSSC-D-3- Porcentaje de medicamentos con stock mayor al stock mínimo											Discreto
Metas (Por Período) 2024											
Ene	Feb	Mar	Abr	May	Jun	Jul	Ago	Sep	Oct	Nov	Dic
0.9	0.9	0.9	0.9	0.9	0.9	0.9	0.9	0.9	0.9	0.9	0.9
Resultados (Por Período) 2024											
0.1667	0.4906	0.4528	0.4151	0.4717	0.4717	0.4906	0.5189	0.4151	0.5	0.4528	0.5189
Avance 2024											
18.52 %	54.51 %	50.31 %	46.12 %	52.41 %	52.41 %	54.51 %	57.66 %	46.12 %	55.56 %	50.31 %	57.66 %
											
2.9. IE-DSSC-D-4- Porcentaje de dispositivos médicos con stock mayor al stock mínimo											Discreto
Metas (Por Período) 2024											
Ene	Feb	Mar	Abr	May	Jun	Jul	Ago	Sep	Oct	Nov	Dic
0.9	0.9	0.9	0.9	0.9	0.9	0.9	0.9	0.9	0.9	0.9	0.9
Resultados (Por Período) 2024											
0.4151	0.1587	0.1587	0.1587	0.1587	0.1429	0.127	0.1667	0.1508	0.1587	0.1667	0.1508
Avance 2024											
46.12 %	17.63 %	17.63 %	17.63 %	17.63 %	15.88 %	14.11 %	18.52 %	16.76 %	17.63 %	18.52 %	16.76 %
											
Proyectos											
No hay información capturada											

























Aprobado

Declaro la revisión de mi plan estratégico/operativo y doy por terminada la operación de mi plan

Espinoza Vera, Diego Marcelo
Titular/Responsable del Plan

* Instituto Ecuatoriano de Seguridad Social >Dirección Provincial Azuay
>Coordinación Provincial del Seguro Social Campesino >Dispensario La Playa

Objetivo 2. Incrementar la calidad de las prestaciones de salud del Seguro Social Campesino en la dirección provincial MEDIANTE la sistematización de la atención médica; la realización de brigadas médicas y ferias de salud; el equipamiento de los dispensarios médicos; plan de capacitación en salud familiar y comunitaria

Indicador											Comportamiento
2.8. IE-DSSC-D-3- Porcentaje de medicamentos con stock mayor al stock mínimo											Discreto
Metas (Por Período) 2024											
Ene	Feb	Mar	Abr	May	Jun	Jul	Ago	Sep	Oct	Nov	Dic
0.9	0.9	0.9	0.9	0.9	0.9	0.9	0.9	0.9	0.9	0.9	0.9
Resultados (Por Período) 2024											
0.2019	0.4231	0.4135	0.375	0.3654	0.3942	0.3846	0.4135	0.375	0.3654	0.3558	0.4423
Avance 2024											
22.43 %	47.01 %	45.94 %	41.67 %	40.60 %	43.80 %	42.73 %	45.94 %	41.67 %	40.60 %	39.53 %	49.14 %
											
2.9. IE-DSSC-D-4- Porcentaje de dispositivos médicos con stock mayor al stock mínimo											Discreto
Metas (Por Período) 2024											
Ene	Feb	Mar	Abr	May	Jun	Jul	Ago	Sep	Oct	Nov	Dic
0.9	0.9	0.9	0.9	0.9	0.9	0.9	0.9	0.9	0.9	0.9	0.9
Resultados (Por Período) 2024											
0.1604	0.1604	0.1604	0.1604	0.1604	0.1509	0.1321	0.1509	0.1415	0.1415	0.1415	0.1321
Avance 2024											
17.82 %	17.82 %	17.82 %	17.82 %	17.82 %	16.77 %	14.68 %	16.77 %	15.72 %	15.72 %	15.72 %	14.68 %
											
Proyectos											
No hay información capturada											

























Aprobado

Declaro la revisión de mi plan estratégico/operativo y doy por terminada la operación de mi plan

Borja Centeno, Eva Cecilia
Titular/Responsable del Plan

* Instituto Ecuatoriano de Seguridad Social >Dirección Provincial Azuay
>Coordinación Provincial del Seguro Social Campesino >Dispensario La Tina

Objetivo 2. Incrementar la calidad de las prestaciones de salud del Seguro Social Campesino en la dirección provincial MEDIANTE la sistematización de la atención médica; la realización de brigadas médicas y ferias de salud; el equipamiento de los dispensarios médicos; plan de capacitación en salud familiar y comunitaria

Indicador											Comportamiento
2.8. IE-DSSC-D-3- Porcentaje de medicamentos con stock mayor al stock mínimo											Discreto
Metas (Por Período) 2024											
Ene	Feb	Mar	Abr	May	Jun	Jul	Ago	Sep	Oct	Nov	Dic
0.9	0.9	0.9	0.9	0.9	0.9	0.9	0.9	0.9	0.9	0.9	0.9
Resultados (Por Período) 2024											
0.3626	0.3846	0.4286	0.4176	0.4286	0.4505	0.4615	0.4945	0.3587	0.413	0.3696	0.413
Avance 2024											
40.29 %	42.73 %	47.62 %	46.40 %	47.62 %	50.06 %	51.28 %	54.94 %	39.86 %	45.89 %	41.07 %	45.89 %
											
2.9. IE-DSSC-D-4- Porcentaje de dispositivos médicos con stock mayor al stock mínimo											Discreto
Metas (Por Período) 2024											
Ene	Feb	Mar	Abr	May	Jun	Jul	Ago	Sep	Oct	Nov	Dic
0.9	0.9	0.9	0.9	0.9	0.9	0.9	0.9	0.9	0.9	0.9	0.9
Resultados (Por Período) 2024											
0.2115	0.1731	0.1346	0.1346	0.125	0.1058	0.0962	0.0962	0.1538	0.1442	0.1442	0.1154
Avance 2024											
23.50 %	19.23 %	14.96 %	14.96 %	13.89 %	11.76 %	10.69 %	10.69 %	17.09 %	16.02 %	16.02 %	12.82 %
											
Proyectos											
No hay información capturada											

























Aprobado

Declaro la revisión de mi plan estratégico/operativo y doy por terminada la operación de mi plan

Echeverria Álave, Susana Elizabeth
Titular/Responsable del Plan

* Instituto Ecuatoriano de Seguridad Social >Dirección Provincial Azuay
>Coordinación Provincial del Seguro Social Campesino >Dispensario La Union 1

Objetivo 2. Incrementar la calidad de las prestaciones de salud del Seguro Social Campesino en la dirección provincial MEDIANTE la sistematización de la atención médica; la realización de brigadas médicas y ferias de salud; el equipamiento de los dispensarios médicos; plan de capacitación en salud familiar y comunitaria

Indicador											Comportamiento
2.8. IE-DSSC-D-3- Porcentaje de medicamentos con stock mayor al stock mínimo											Discreto
Metas (Por Período) 2024											
Ene	Feb	Mar	Abr	May	Jun	Jul	Ago	Sep	Oct	Nov	Dic
0.9	0.9	0.9	0.9	0.9	0.9	0.9	0.9	0.9	0.9	0.9	0.9
Resultados (Por Período) 2024											
0.5	0.4796	0.4898	0.5	0.5612	0.5102	0.5306	0.5204	0.5152	0.48	0.4059	0.4757
Avance 2024											
55.56 %	53.29 %	54.42 %	55.56 %	62.36 %	56.69 %	58.96 %	57.82 %	57.24 %	53.33 %	45.10 %	52.86 %
											
2.9. IE-DSSC-D-4- Porcentaje de dispositivos médicos con stock mayor al stock mínimo											Discreto
Metas (Por Período) 2024											
Ene	Feb	Mar	Abr	May	Jun	Jul	Ago	Sep	Oct	Nov	Dic
0.9	0.9	0.9	0.9	0.9	0.9	0.9	0.9	0.9	0.9	0.9	0.9
Resultados (Por Período) 2024											
0.2593	0.2315	0.2222	0.2222	0.2222	0.1944	0.1944	0.1852	0.1852	0.1759	0.1667	0.1574
Avance 2024											
28.81 %	25.72 %	24.69 %	24.69 %	24.69 %	21.60 %	21.60 %	20.58 %	20.58 %	19.54 %	18.52 %	17.49 %
											
Proyectos											
No hay información capturada											

























Aprobado

Declaro la revisión de mi plan estratégico/operativo y doy por terminada la operación de mi plan

Cedillo Auquilla, Rene Fabricio
Titular/Responsable del Plan

* Instituto Ecuatoriano de Seguridad Social >Dirección Provincial Azuay
>Coordinación Provincial del Seguro Social Campesino >Dispensario Lentag

Objetivo 2. Incrementar la calidad de las prestaciones de salud del Seguro Social Campesino en la dirección provincial MEDIANTE la sistematización de la atención médica; la realización de brigadas médicas y ferias de salud; el equipamiento de los dispensarios médicos; plan de capacitación en salud familiar y comunitaria

Indicador											Comportamiento
2.8. IE-DSSC-D-3- Porcentaje de medicamentos con stock mayor al stock mínimo											Discreto
Metas (Por Período) 2024											
Ene	Feb	Mar	Abr	May	Jun	Jul	Ago	Sep	Oct	Nov	Dic
0.9	0.9	0.9	0.9	0.9	0.9	0.9	0.9	0.9	0.9	0.9	0.9
Resultados (Por Período) 2024											
0.3763	0.4301	0.4301	0.4624	0.5269	0.5161	0.4731	0.4624	0.4731	0.4731	0.4624	0.5054
Avance 2024											
41.81 %	47.79 %	47.79 %	51.38 %	58.54 %	57.34 %	52.57 %	51.38 %	52.57 %	52.57 %	51.38 %	56.16 %
											
2.9. IE-DSSC-D-4- Porcentaje de dispositivos médicos con stock mayor al stock mínimo											Discreto
Metas (Por Período) 2024											
Ene	Feb	Mar	Abr	May	Jun	Jul	Ago	Sep	Oct	Nov	Dic
0.9	0.9	0.9	0.9	0.9	0.9	0.9	0.9	0.9	0.9	0.9	0.9
Resultados (Por Período) 2024											
0.1829	0.1829	0.1829	0.1829	0.1707	0.1707	0.1707	0.1829	0.1829	0.1707	0.1951	0.1829
Avance 2024											
20.32 %	20.32 %	20.32 %	20.32 %	18.97 %	18.97 %	18.97 %	20.32 %	20.32 %	18.97 %	21.68 %	20.32 %
											
Proyectos											
No hay información capturada											

























Aprobado

Declaro la revisión de mi plan estratégico/operativo y doy por terminada la operación de mi plan

Machuca Lara, Marcela Catalina
Titular/Responsable del Plan

* Instituto Ecuatoriano de Seguridad Social >Dirección Provincial Azuay
>Coordinación Provincial del Seguro Social Campesino >Dispensario Llaqueo

Objetivo 2. Incrementar la calidad de las prestaciones de salud del Seguro Social Campesino en la dirección provincial MEDIANTE la sistematización de la atención médica; la realización de brigadas médicas y ferias de salud; el equipamiento de los dispensarios médicos; plan de capacitación en salud familiar y comunitaria

Indicador											Comportamiento
2.8. IE-DSSC-D-3- Porcentaje de medicamentos con stock mayor al stock mínimo											Discreto
Metas (Por Período) 2024											
Ene	Feb	Mar	Abr	May	Jun	Jul	Ago	Sep	Oct	Nov	Dic
0.9	0.9	0.9	0.9	0.9	0.9	0.9	0.9	0.9	0.9	0.9	0.9
Resultados (Por Período) 2024											
0.3565	0.3391	0.3652	0.3478	0.3913	0.3391	0.3565	0.3913	0.2957	0.4261	0.3217	0.4
Avance 2024											
39.61 %	37.68 %	40.58 %	38.64 %	43.48 %	37.68 %	39.61 %	43.48 %	32.86 %	47.34 %	35.74 %	44.44 %
											
2.9. IE-DSSC-D-4- Porcentaje de dispositivos médicos con stock mayor al stock mínimo											Discreto
Metas (Por Período) 2024											
Ene	Feb	Mar	Abr	May	Jun	Jul	Ago	Sep	Oct	Nov	Dic
0.9	0.9	0.9	0.9	0.9	0.9	0.9	0.9	0.9	0.9	0.9	0.9
Resultados (Por Período) 2024											
0.096	0.096	0.088	0.088	0.088	0.08	0.08	0.12	0.112	0.12	0.112	0.096
Avance 2024											
10.67 %	10.67 %	9.78 %	9.78 %	9.78 %	8.89 %	8.89 %	13.33 %	12.44 %	13.33 %	12.44 %	10.67 %
											
Proyectos											
No hay información capturada											

Aprobado

























Declaro la revisión de mi plan estratégico/operativo y doy por terminada la operación de mi plan

Merchán Bueno, Adriana

Titular/Responsable del Plan

*** Instituto Ecuatoriano de Seguridad Social >Dirección Provincial Azuay**
>Coordinación Provincial del Seguro Social Campesino >Dispensario Loma Larga

Objetivo 2. Incrementar la calidad de las prestaciones de salud del Seguro Social Campesino en la dirección provincial MEDIANTE la sistematización de la atención médica; la realización de brigadas médicas y ferias de salud; el equipamiento de los dispensarios médicos; plan de capacitación en salud familiar y comunitaria

Indicador											Comportamiento
2.8. IE-DSSC-D-3- Porcentaje de medicamentos con stock mayor al stock mínimo											Discreto
Metas (Por Período) 2024											
Ene	Feb	Mar	Abr	May	Jun	Jul	Ago	Sep	Oct	Nov	Dic
0.9	0.9	0.9	0.9	0.9	0.9	0.9	0.9	0.9	0.9	0.9	0.9
Resultados (Por Período) 2024											
0.3564	0.3564	0.3762	0.3465	0.4158	0.3861	0.4752	0.4455	0.4554	0.4752	0.3861	0.4455
Avance 2024											
39.60 %	39.60 %	41.80 %	38.50 %	46.20 %	42.90 %	52.80 %	49.50 %	50.60 %	52.80 %	42.90 %	49.50 %
											
2.9. IE-DSSC-D-4- Porcentaje de dispositivos médicos con stock mayor al stock mínimo											Discreto
Metas (Por Período) 2024											
Ene	Feb	Mar	Abr	May	Jun	Jul	Ago	Sep	Oct	Nov	Dic
0.9	0.9	0.9	0.9	0.9	0.9	0.9	0.9	0.9	0.9	0.9	0.9
Resultados (Por Período) 2024											
0.1045	0.1119	0.1045	0.097	0.097	0.0746	0.0746	0.1418	0.1343	0.1418	0.1269	0.1194
Avance 2024											
11.61 %	12.43 %	11.61 %	10.78 %	10.78 %	8.29 %	8.29 %	15.76 %	14.92 %	15.76 %	14.10 %	13.27 %
											
Proyectos											
No hay información capturada											

























Aprobado

Declaro la revisión de mi plan estratégico/operativo y doy por terminada la operación de mi plan

Rivas Moyano, David Andrés
Titular/Responsable del Plan

* Instituto Ecuatoriano de Seguridad Social >Dirección Provincial Azuay
>Coordinación Provincial del Seguro Social Campesino >Dispensario Luz y Guía

Objetivo 2. Incrementar la calidad de las prestaciones de salud del Seguro Social Campesino en la dirección provincial MEDIANTE la sistematización de la atención médica; la realización de brigadas médicas y ferias de salud; el equipamiento de los dispensarios médicos; plan de capacitación en salud familiar y comunitaria

Indicador											Comportamiento
2.8. IE-DSSC-D-3- Porcentaje de medicamentos con stock mayor al stock mínimo											Discreto
Metas (Por Período) 2024											
Ene	Feb	Mar	Abr	May	Jun	Jul	Ago	Sep	Oct	Nov	Dic
0.9	0.9	0.9	0.9	0.9	0.9	0.9	0.9	0.9	0.9	0.9	0.9
Resultados (Por Período) 2024											
0.4848	0.3838	0.4242	0.4343	0.4949	0.4747	0.4545	0.4848	0.4343	0.4444	0.4646	0.5152
Avance 2024											
53.87 %	42.64 %	47.13 %	48.26 %	54.99 %	52.74 %	50.50 %	53.87 %	48.26 %	49.38 %	51.62 %	57.24 %
											
2.9. IE-DSSC-D-4- Porcentaje de dispositivos médicos con stock mayor al stock mínimo											Discreto
Metas (Por Período) 2024											
Ene	Feb	Mar	Abr	May	Jun	Jul	Ago	Sep	Oct	Nov	Dic
0.9	0.9	0.9	0.9	0.9	0.9	0.9	0.9	0.9	0.9	0.9	0.9
Resultados (Por Período) 2024											
0.1074	0.1157	0.1197	0.1197	0.0684	0.0684	0.0684	0.1282	0.1368	0.1282	0.1282	0.1368
Avance 2024											
11.93 %	12.86 %	13.30 %	13.30 %	7.60 %	7.60 %	7.60 %	14.24 %	15.20 %	14.24 %	14.24 %	15.20 %
											
Proyectos											
No hay información capturada											

























Aprobado

Declaro la revisión de mi plan estratégico/operativo y doy por terminada la operación de mi plan

Mora Yanza, Jessica Margarita
Titular/Responsable del Plan

* Instituto Ecuatoriano de Seguridad Social >Dirección Provincial Azuay
>Coordinación Provincial del Seguro Social Campesino >Dispensario Macas

Objetivo 2. Incrementar la calidad de las prestaciones de salud del Seguro Social Campesino en la dirección provincial MEDIANTE la sistematización de la atención médica; la realización de brigadas médicas y ferias de salud; el equipamiento de los dispensarios médicos; plan de capacitación en salud familiar y comunitaria

Indicador											Comportamiento
2.8. IE-DSSC-D-3- Porcentaje de medicamentos con stock mayor al stock mínimo											Discreto
Metas (Por Período) 2024											
Ene	Feb	Mar	Abr	May	Jun	Jul	Ago	Sep	Oct	Nov	Dic
0.9	0.9	0.9	0.9	0.9	0.9	0.9	0.9	0.9	0.9	0.9	0.9
Resultados (Por Período) 2024											
0.8871	0.5684	0.5789	0.5579	0.6105	0.5895	0.5895	0.6316	0.5895	0.6	0.5684	0.5789
Avance 2024											
98.57 %	63.16 %	64.32 %	61.99 %	67.83 %	65.50 %	65.50 %	70.18 %	65.50 %	66.67 %	63.16 %	64.32 %
											
2.9. IE-DSSC-D-4- Porcentaje de dispositivos médicos con stock mayor al stock mínimo											Discreto
Metas (Por Período) 2024											
Ene	Feb	Mar	Abr	May	Jun	Jul	Ago	Sep	Oct	Nov	Dic
0.9	0.9	0.9	0.9	0.9	0.9	0.9	0.9	0.9	0.9	0.9	0.9
Resultados (Por Período) 2024											
0.2326	0.2209	0.2326	0.2326	0.2326	0.2326	0.1512	0.1395	0.2326	0.2326	0.2326	0.2326
Avance 2024											
25.84 %	24.54 %	25.84 %	25.84 %	25.84 %	25.84 %	16.80 %	15.50 %	25.84 %	25.84 %	25.84 %	25.84 %
											
Proyectos											
No hay información capturada											

Aprobado

Declaro la revisión de mi plan estratégico/operativo y doy por terminada la operación de mi plan

Brito Peñaloza, Mónica Viviana
Titular/Responsable del Plan

* Instituto Ecuatoriano de Seguridad Social >Dirección Provincial Azuay
>Coordinación Provincial del Seguro Social Campesino >Dispensario Marianza

Objetivo 2. Incrementar la calidad de las prestaciones de salud del Seguro Social Campesino en la dirección provincial MEDIANTE la sistematización de la atención médica; la realización de brigadas médicas y ferias de salud; el equipamiento de los dispensarios médicos; plan de capacitación en salud familiar y comunitaria

Indicador											Comportamiento
2.8. IE-DSSC-D-3- Porcentaje de medicamentos con stock mayor al stock mínimo											Discreto
Metas (Por Período) 2024											
Ene	Feb	Mar	Abr	May	Jun	Jul	Ago	Sep	Oct	Nov	Dic
0.9	0.9	0.9	0.9	0.9	0.9	0.9	0.9	0.9	0.9	0.9	0.9
Resultados (Por Período) 2024											
0.1594	0.2899	0.2319	0.3043	0.3623	0.3478	0.2609	0.2609	0.3333	0.3913	0.3623	0.4638
Avance 2024											
17.71 %	32.21 %	25.77 %	33.81 %	40.26 %	38.64 %	28.99 %	28.99 %	37.03 %	43.48 %	40.26 %	51.53 %
2.9. IE-DSSC-D-4- Porcentaje de dispositivos médicos con stock mayor al stock mínimo											Discreto
Metas (Por Período) 2024											
Ene	Feb	Mar	Abr	May	Jun	Jul	Ago	Sep	Oct	Nov	Dic
0.9	0.9	0.9	0.9	0.9	0.9	0.9	0.9	0.9	0.9	0.9	0.9
Resultados (Por Período) 2024											
0.1852	0.1975	0.1605	0.1481	0.1358	0.0988	0.0988	0.1111	0.1728	0.1728	0.1852	0.1728
Avance 2024											
20.58 %	21.94 %	17.83 %	16.46 %	15.09 %	10.98 %	10.98 %	12.34 %	19.20 %	19.20 %	20.58 %	19.20 %
Proyectos											
No hay información capturada											

























Aprobado

Declaro la revisión de mi plan estratégico/operativo y doy por terminada la operación de mi plan

Auquilla Toledo, Juan Carlos
Titular/Responsable del Plan

*** Instituto Ecuatoriano de Seguridad Social >Dirección Provincial Azuay**
>Coordinación Provincial del Seguro Social Campesino >Dispensario Mayancela

Objetivo 2. Incrementar la calidad de las prestaciones de salud del Seguro Social Campesino en la dirección provincial MEDIANTE la sistematización de la atención médica; la realización de brigadas médicas y ferias de salud; el equipamiento de los dispensarios médicos; plan de capacitación en salud familiar y comunitaria

Indicador											Comportamiento
2.8. IE-DSSC-D-3- Porcentaje de medicamentos con stock mayor al stock mínimo											Discreto
Metas (Por Período) 2024											
Ene	Feb	Mar	Abr	May	Jun	Jul	Ago	Sep	Oct	Nov	Dic
0.9	0.9	0.9	0.9	0.9	0.9	0.9	0.9	0.9	0.9	0.9	0.9
Resultados (Por Período) 2024											
0.2459	0.2623	0.2295	0.2623	0.3525	0.377	0.3852	0.459	0.377	0.3934	0.3033	0.3852
Avance 2024											
27.32 %	29.14 %	25.50 %	29.14 %	39.17 %	41.89 %	42.80 %	51.00 %	41.89 %	43.71 %	33.70 %	42.80 %
											
2.9. IE-DSSC-D-4- Porcentaje de dispositivos médicos con stock mayor al stock mínimo											Discreto
Metas (Por Período) 2024											
Ene	Feb	Mar	Abr	May	Jun	Jul	Ago	Sep	Oct	Nov	Dic
0.9	0.9	0.9	0.9	0.9	0.9	0.9	0.9	0.9	0.9	0.9	0.9
Resultados (Por Período) 2024											
0.0278	0.0463	0.0463	0.0463	0.0463	0.037	0.037	0.0926	0.1019	0.1111	0.1111	0.1111
Avance 2024											
3.09 %	5.14 %	5.14 %	5.14 %	5.14 %	4.11 %	4.11 %	10.29 %	11.32 %	12.34 %	12.34 %	12.34 %
											
Proyectos											
No hay información capturada											

Aprobado

























Declaro la revisión de mi plan estratégico/operativo y doy por terminada la operación de mi plan

Dutan Samaniego, Maria Mercedes

Titular/Responsable del Plan

*** Instituto Ecuatoriano de Seguridad Social >Dirección Provincial Azuay**
>Coordinación Provincial del Seguro Social Campesino >Dispensario Molleturo

Objetivo 2. Incrementar la calidad de las prestaciones de salud del Seguro Social Campesino en la dirección provincial MEDIANTE la sistematización de la atención médica; la realización de brigadas médicas y ferias de salud; el equipamiento de los dispensarios médicos; plan de capacitación en salud familiar y comunitaria

Indicador											Comportamiento
2.8. IE-DSSC-D-3- Porcentaje de medicamentos con stock mayor al stock mínimo											Discreto
Metas (Por Período) 2024											
Ene	Feb	Mar	Abr	May	Jun	Jul	Ago	Sep	Oct	Nov	Dic
0.9	0.9	0.9	0.9	0.9	0.9	0.9	0.9	0.9	0.9	0.9	0.9
Resultados (Por Período) 2024											
0.5104	0.5208	0.5	0.4583	0.4896	0.5208	0.5625	0.5312	0.4896	0.5625	0.5312	0.6042
Avance 2024											
56.71 %	57.87 %	55.56 %	50.92 %	54.40 %	57.87 %	62.50 %	59.02 %	54.40 %	62.50 %	59.02 %	67.13 %
											
2.9. IE-DSSC-D-4- Porcentaje de dispositivos médicos con stock mayor al stock mínimo											Discreto
Metas (Por Período) 2024											
Ene	Feb	Mar	Abr	May	Jun	Jul	Ago	Sep	Oct	Nov	Dic
0.9	0.9	0.9	0.9	0.9	0.9	0.9	0.9	0.9	0.9	0.9	0.9
Resultados (Por Período) 2024											
0.2441	0.2598	0.2598	0.252	0.252	0.2441	0.2441	0.3071	0.3071	0.2913	0.2677	0.2598
Avance 2024											
27.12 %	28.87 %	28.87 %	28.00 %	28.00 %	27.12 %	27.12 %	34.12 %	34.12 %	32.37 %	29.74 %	28.87 %
											
Proyectos											
No hay información capturada											

























Aprobado

Declaro la revisión de mi plan estratégico/operativo y doy por terminada la operación de mi plan

Cordero Quizhpe, María Fernanda
Titular/Responsable del Plan

*** Instituto Ecuatoriano de Seguridad Social >Dirección Provincial Azuay**
>Coordinación Provincial del Seguro Social Campesino >Dispensario Ochoa Leon

Objetivo 2. Incrementar la calidad de las prestaciones de salud del Seguro Social Campesino en la dirección provincial MEDIANTE la sistematización de la atención médica; la realización de brigadas médicas y ferias de salud; el equipamiento de los dispensarios médicos; plan de capacitación en salud familiar y comunitaria

Indicador											Comportamiento
2.8. IE-DSSC-D-3- Porcentaje de medicamentos con stock mayor al stock mínimo											Discreto
Metas (Por Período) 2024											
Ene	Feb	Mar	Abr	May	Jun	Jul	Ago	Sep	Oct	Nov	Dic
0.9	0.9	0.9	0.9	0.9	0.9	0.9	0.9	0.9	0.9	0.9	0.9
Resultados (Por Período) 2024											
0.2683	0.2805	0.2683	0.2683	0.378	0.4881	0.5116	0.5116	0.407	0.4186	0.407	0.3837
Avance 2024											
29.81 %	31.17 %	29.81 %	29.81 %	42.00 %	54.23 %	56.84 %	56.84 %	45.22 %	46.51 %	45.22 %	42.63 %
											
2.9. IE-DSSC-D-4- Porcentaje de dispositivos médicos con stock mayor al stock mínimo											Discreto
Metas (Por Período) 2024											
Ene	Feb	Mar	Abr	May	Jun	Jul	Ago	Sep	Oct	Nov	Dic
0.9	0.9	0.9	0.9	0.9	0.9	0.9	0.9	0.9	0.9	0.9	0.9
Resultados (Por Período) 2024											
0.0088	0.0177	0.0265	0.0265	0.0265	0.0265	0.0265	0.0796	0.0796	0.0973	0.0885	0.0885
Avance 2024											
0.98 %	1.97 %	2.94 %	2.94 %	2.94 %	2.94 %	2.94 %	8.84 %	8.84 %	10.81 %	9.83 %	9.83 %
											
Proyectos											
No hay información capturada											

























Aprobado

Declaro la revisión de mi plan estratégico/operativo y doy por terminada la operación de mi plan

Cobos Salazar, Tomas Marcelo
Titular/Responsable del Plan

* Instituto Ecuatoriano de Seguridad Social >Dirección Provincial Azuay
>Coordinación Provincial del Seguro Social Campesino >Dispensario Osoyacu

Objetivo 2. Incrementar la calidad de las prestaciones de salud del Seguro Social Campesino en la dirección provincial MEDIANTE la sistematización de la atención médica; la realización de brigadas médicas y ferias de salud; el equipamiento de los dispensarios médicos; plan de capacitación en salud familiar y comunitaria

Indicador											Comportamiento
2.8. IE-DSSC-D-3- Porcentaje de medicamentos con stock mayor al stock mínimo											Discreto
Metas (Por Período) 2024											
Ene	Feb	Mar	Abr	May	Jun	Jul	Ago	Sep	Oct	Nov	Dic
0.9	0.9	0.9	0.9	0.9	0.9	0.9	0.9	0.9	0.9	0.9	0.9
Resultados (Por Período) 2024											
0.2373	0.2661	0.3303	0.3578	0.3761	0.4037	0.4128	0.4587	0.4128	0.4312	0.3761	0.4312
Avance 2024											
26.37 %	29.57 %	36.70 %	39.76 %	41.79 %	44.86 %	45.87 %	50.97 %	45.87 %	47.91 %	41.79 %	47.91 %
											
2.9. IE-DSSC-D-4- Porcentaje de dispositivos médicos con stock mayor al stock mínimo											Discreto
Metas (Por Período) 2024											
Ene	Feb	Mar	Abr	May	Jun	Jul	Ago	Sep	Oct	Nov	Dic
0.9	0.9	0.9	0.9	0.9	0.9	0.9	0.9	0.9	0.9	0.9	0.9
Resultados (Por Período) 2024											
0.18	0.1011	0.1011	0.1011	0.0899	0.0787	0.0674	0.1461	0.1461	0.1573	0.1573	0.1573
Avance 2024											
20.00 %	11.23 %	11.23 %	11.23 %	9.99 %	8.74 %	7.49 %	16.23 %	16.23 %	17.48 %	17.48 %	17.48 %
											
Proyectos											
No hay información capturada											

Aprobado

Declaro la revisión de mi plan estratégico/operativo y doy por terminada la operación de mi plan

Idrovo Arpi, Juan Pablo
Titular/Responsable del Plan

*** Instituto Ecuatoriano de Seguridad Social >Dirección Provincial Azuay**
>Coordinación Provincial del Seguro Social Campesino >Dispensario Oñazhapa

Objetivo 2. Incrementar la calidad de las prestaciones de salud del Seguro Social Campesino en la dirección provincial MEDIANTE la sistematización de la atención médica; la realización de brigadas médicas y ferias de salud; el equipamiento de los dispensarios médicos; plan de capacitación en salud familiar y comunitaria

Indicador											Comportamiento
2.8. IE-DSSC-D-3- Porcentaje de medicamentos con stock mayor al stock mínimo											Discreto
Metas (Por Período) 2024											
Ene	Feb	Mar	Abr	May	Jun	Jul	Ago	Sep	Oct	Nov	Dic
0.9	0.9	0.9	0.9	0.9	0.9	0.9	0.9	0.9	0.9	0.9	0.9
Resultados (Por Período) 2024											
0.4639	0.4948	0.4742	0.4433	0.4742	0.4845	0.4742	0.5052	0.4536	0.5155	0.4948	0.5567
Avance 2024											
51.54 %	54.98 %	52.69 %	49.26 %	52.69 %	53.83 %	52.69 %	56.13 %	50.40 %	57.28 %	54.98 %	61.86 %
2.9. IE-DSSC-D-4- Porcentaje de dispositivos médicos con stock mayor al stock mínimo											Discreto
Metas (Por Período) 2024											
Ene	Feb	Mar	Abr	May	Jun	Jul	Ago	Sep	Oct	Nov	Dic
0.9	0.9	0.9	0.9	0.9	0.9	0.9	0.9	0.9	0.9	0.9	0.9
Resultados (Por Período) 2024											
0.1587	0.1508	0.1667	0.1349	0.127	0.127	0.127	0.1667	0.1667	0.1587	0.1667	0.1349
Avance 2024											
17.63 %	16.76 %	18.52 %	14.99 %	14.11 %	14.11 %	14.11 %	18.52 %	18.52 %	17.63 %	18.52 %	14.99 %
Proyectos											
No hay información capturada											

























Aprobado

Declaro la revisión de mi plan estratégico/operativo y doy por terminada la operación de mi plan

PAUL ADRIAN, VELEZ REIBAN
Titular/Responsable del Plan

* Instituto Ecuatoriano de Seguridad Social >Dirección Provincial Azuay
>Coordinación Provincial del Seguro Social Campesino >Dispensario Pagan

Objetivo 2. Incrementar la calidad de las prestaciones de salud del Seguro Social Campesino en la dirección provincial MEDIANTE la sistematización de la atención médica; la realización de brigadas médicas y ferias de salud; el equipamiento de los dispensarios médicos; plan de capacitación en salud familiar y comunitaria

Indicador											Comportamiento
2.8. IE-DSSC-D-3- Porcentaje de medicamentos con stock mayor al stock mínimo											Discreto
Metas (Por Período) 2024											
Ene	Feb	Mar	Abr	May	Jun	Jul	Ago	Sep	Oct	Nov	Dic
0.9	0.9	0.9	0.9	0.9	0.9	0.9	0.9	0.9	0.9	0.9	0.9
Resultados (Por Período) 2024											
0.243	0.3178	0.2804	0.271	0.2523	0.2617	0.3364	0.3333	0.287	0.3426	0.2778	0.3426
Avance 2024											
27.00 %	35.31 %	31.16 %	30.11 %	28.03 %	29.08 %	37.38 %	37.03 %	31.89 %	38.07 %	30.87 %	38.07 %
											
2.9. IE-DSSC-D-4- Porcentaje de dispositivos médicos con stock mayor al stock mínimo											Discreto
Metas (Por Período) 2024											
Ene	Feb	Mar	Abr	May	Jun	Jul	Ago	Sep	Oct	Nov	Dic
0.9	0.9	0.9	0.9	0.9	0.9	0.9	0.9	0.9	0.9	0.9	0.9
Resultados (Por Período) 2024											
0.3571	0.3333	0.3214	0.3095	0.3095	0.3095	0.2976	0.2857	0.3095	0.3214	0.3214	0.3214
Avance 2024											
39.68 %	37.03 %	35.71 %	34.39 %	34.39 %	34.39 %	33.07 %	31.74 %	34.39 %	35.71 %	35.71 %	35.71 %
											
Proyectos											
No hay información capturada											

























Aprobado

Declaro la revisión de mi plan estratégico/operativo y doy por terminada la operación de mi plan

Cuadros Chamorro, Jairo Hernán
Titular/Responsable del Plan

* Instituto Ecuatoriano de Seguridad Social >Dirección Provincial Azuay
>Coordinación Provincial del Seguro Social Campesino >Dispensario Pucara 3

Objetivo 2. Incrementar la calidad de las prestaciones de salud del Seguro Social Campesino en la dirección provincial MEDIANTE la sistematización de la atención médica; la realización de brigadas médicas y ferias de salud; el equipamiento de los dispensarios médicos; plan de capacitación en salud familiar y comunitaria

Indicador											Comportamiento
2.8. IE-DSSC-D-3- Porcentaje de medicamentos con stock mayor al stock mínimo											Discreto
Metas (Por Período) 2024											
Ene	Feb	Mar	Abr	May	Jun	Jul	Ago	Sep	Oct	Nov	Dic
0.9	0.9	0.9	0.9	0.9	0.9	0.9	0.9	0.9	0.9	0.9	0.9
Resultados (Por Período) 2024											
0.2929	0.29	0.31	0.3	0.32	0.37	0.38	0.5	0.37	0.45	0.4455	0.4851
Avance 2024											
32.54 %	32.22 %	34.44 %	33.33 %	35.56 %	41.11 %	42.22 %	55.56 %	41.11 %	50.00 %	49.50 %	53.90 %
											
2.9. IE-DSSC-D-4- Porcentaje de dispositivos médicos con stock mayor al stock mínimo											Discreto
Metas (Por Período) 2024											
Ene	Feb	Mar	Abr	May	Jun	Jul	Ago	Sep	Oct	Nov	Dic
0.9	0.9	0.9	0.9	0.9	0.9	0.9	0.9	0.9	0.9	0.9	0.9
Resultados (Por Período) 2024											
0.1942	0.2039	0.1845	0.1845	0.1748	0.1845	0.165	0.2136	0.2136	0.1942	0.1942	0.1845
Avance 2024											
21.58 %	22.66 %	20.50 %	20.50 %	19.42 %	20.50 %	18.33 %	23.73 %	23.73 %	21.58 %	21.58 %	20.50 %
											
Proyectos											
No hay información capturada											

























Aprobado

Declaro la revisión de mi plan estratégico/operativo y doy por terminada la operación de mi plan

Cordero Duran, Irene Karina
Titular/Responsable del Plan

*** Instituto Ecuatoriano de Seguridad Social >Dirección Provincial Azuay**
>Coordinación Provincial del Seguro Social Campesino >Dispensario Punta Corral

Objetivo 2. Incrementar la calidad de las prestaciones de salud del Seguro Social Campesino en la dirección provincial MEDIANTE la sistematización de la atención médica; la realización de brigadas médicas y ferias de salud; el equipamiento de los dispensarios médicos; plan de capacitación en salud familiar y comunitaria

Indicador											Comportamiento
2.8. IE-DSSC-D-3- Porcentaje de medicamentos con stock mayor al stock mínimo											Discreto
Metas (Por Período) 2024											
Ene	Feb	Mar	Abr	May	Jun	Jul	Ago	Sep	Oct	Nov	Dic
0.9	0.9	0.9	0.9	0.9	0.9	0.9	0.9	0.9	0.9	0.9	0.9
Resultados (Por Período) 2024											
0.4557	0.5053	0.4421	0.3895	0.4842	0.4737	0.4526	0.4842	0.4105	0.4316	0.3579	0.3895
Avance 2024											
50.63 %	56.14 %	49.12 %	43.28 %	53.80 %	52.63 %	50.29 %	53.80 %	45.61 %	47.96 %	39.77 %	43.28 %
											
2.9. IE-DSSC-D-4- Porcentaje de dispositivos médicos con stock mayor al stock mínimo											Discreto
Metas (Por Período) 2024											
Ene	Feb	Mar	Abr	May	Jun	Jul	Ago	Sep	Oct	Nov	Dic
0.9	0.9	0.9	0.9	0.9	0.9	0.9	0.9	0.9	0.9	0.9	0.9
Resultados (Por Período) 2024											
0.5128	0.4615	0.5385	0.2821	0.2821	0.2564	0.2308	0.2564	0.2308	0.2821	0.2564	0.2564
Avance 2024											
56.98 %	51.28 %	59.83 %	31.34 %	31.34 %	28.49 %	25.64 %	28.49 %	25.64 %	31.34 %	28.49 %	28.49 %
											
Proyectos											
No hay información capturada											

























Aprobado

Declaro la revisión de mi plan estratégico/operativo y doy por terminada la operación de mi plan

Machuca Lara, Marcela Catalina
Titular/Responsable del Plan

* Instituto Ecuatoriano de Seguridad Social >Dirección Provincial Azuay
>Coordinación Provincial del Seguro Social Campesino >Dispensario Putucay

Objetivo 2. Incrementar la calidad de las prestaciones de salud del Seguro Social Campesino en la dirección provincial MEDIANTE la sistematización de la atención médica; la realización de brigadas médicas y ferias de salud; el equipamiento de los dispensarios médicos; plan de capacitación en salud familiar y comunitaria

Indicador											Comportamiento
2.8. IE-DSSC-D-3- Porcentaje de medicamentos con stock mayor al stock mínimo											Discreto
Metas (Por Período) 2024											
Ene	Feb	Mar	Abr	May	Jun	Jul	Ago	Sep	Oct	Nov	Dic
0.9	0.9	0.9	0.9	0.9	0.9	0.9	0.9	0.9	0.9	0.9	0.9
Resultados (Por Período) 2024											
0.5375	0.5375	0.5	0.5125	0.5625	0.55	0.575	0.6	0.525	0.5625	0.5375	0.625
Avance 2024											
59.72 %	59.72 %	55.56 %	56.94 %	62.50 %	61.11 %	63.89 %	66.67 %	58.33 %	62.50 %	59.72 %	69.44 %
											
2.9. IE-DSSC-D-4- Porcentaje de dispositivos médicos con stock mayor al stock mínimo											Discreto
Metas (Por Período) 2024											
Ene	Feb	Mar	Abr	May	Jun	Jul	Ago	Sep	Oct	Nov	Dic
0.9	0.9	0.9	0.9	0.9	0.9	0.9	0.9	0.9	0.9	0.9	0.9
Resultados (Por Período) 2024											
0.127	0.127	0.1111	0.1111	0.1032	0.0952	0.0794	0.0794	0.1508	0.1508	0.1508	0.1508
Avance 2024											
14.11 %	14.11 %	12.34 %	12.34 %	11.47 %	10.58 %	8.82 %	8.82 %	16.76 %	16.76 %	16.76 %	16.76 %
											
Proyectos											
No hay información capturada											

























Aprobado

Declaro la revisión de mi plan estratégico/operativo y doy por terminada la operación de mi plan

Quezada Quezada, Pablo Mauricio
Titular/Responsable del Plan

* Instituto Ecuatoriano de Seguridad Social >Dirección Provincial Azuay
>Coordinación Provincial del Seguro Social Campesino >Dispensario San Gerardo 1

Objetivo 2. Incrementar la calidad de las prestaciones de salud del Seguro Social Campesino en la dirección provincial MEDIANTE la sistematización de la atención médica; la realización de brigadas médicas y ferias de salud; el equipamiento de los dispensarios médicos; plan de capacitación en salud familiar y comunitaria

Indicador											Comportamiento
2.8. IE-DSSC-D-3- Porcentaje de medicamentos con stock mayor al stock mínimo											Discreto
Metas (Por Período) 2024											
Ene	Feb	Mar	Abr	May	Jun	Jul	Ago	Sep	Oct	Nov	Dic
0.9	0.9	0.9	0.9	0.9	0.9	0.9	0.9	0.9	0.9	0.9	0.9
Resultados (Por Período) 2024											
0.4762	0.5238	0.4857	0.4476	0.5333	0.5143	0.4667	0.4857	0.4571	0.5048	0.4952	0.5048
Avance 2024											
52.91 %	58.20 %	53.97 %	49.73 %	59.26 %	57.14 %	51.86 %	53.97 %	50.79 %	56.09 %	55.02 %	56.09 %
											
2.9. IE-DSSC-D-4- Porcentaje de dispositivos médicos con stock mayor al stock mínimo											Discreto
Metas (Por Período) 2024											
Ene	Feb	Mar	Abr	May	Jun	Jul	Ago	Sep	Oct	Nov	Dic
0.9	0.9	0.9	0.9	0.9	0.9	0.9	0.9	0.9	0.9	0.9	0.9
Resultados (Por Período) 2024											
0.0714	0.0893	0.0893	0.0714	0.0536	0.0536	0.0536	0.0982	0.0982	0.0982	0.0893	0.0893
Avance 2024											
7.93 %	9.92 %	9.92 %	7.93 %	5.96 %	5.96 %	5.96 %	10.91 %	10.91 %	10.91 %	9.92 %	9.92 %
											
Proyectos											
No hay información capturada											

























Aprobado

Declaro la revisión de mi plan estratégico/operativo y doy por terminada la operación de mi plan

Duran Mendieta, Raquel Azucena
Titular/Responsable del Plan

* Instituto Ecuatoriano de Seguridad Social >Dirección Provincial Azuay
>Coordinación Provincial del Seguro Social Campesino >Dispensario San Jose de Raranga

Objetivo 2. Incrementar la calidad de las prestaciones de salud del Seguro Social Campesino en la dirección provincial MEDIANTE la sistematización de la atención médica; la realización de brigadas médicas y ferias de salud; el equipamiento de los dispensarios médicos; plan de capacitación en salud familiar y comunitaria

Indicador											Comportamiento
2.8. IE-DSSC-D-3- Porcentaje de medicamentos con stock mayor al stock mínimo											Discreto
Metas (Por Período) 2024											
Ene	Feb	Mar	Abr	May	Jun	Jul	Ago	Sep	Oct	Nov	Dic
0.9	0.9	0.9	0.9	0.9	0.9	0.9	0.9	0.9	0.9	0.9	0.9
Resultados (Por Período) 2024											
0.5077	0.4474	0.4557	0.45	0.5	0.45	0.425	0.4375	0.4198	0.5	0.4471	0.5294
Avance 2024											
56.41 %	49.71 %	50.63 %	50.00 %	55.56 %	50.00 %	47.22 %	48.61 %	46.64 %	55.56 %	49.68 %	58.82 %
											
2.9. IE-DSSC-D-4- Porcentaje de dispositivos médicos con stock mayor al stock mínimo											Discreto
Metas (Por Período) 2024											
Ene	Feb	Mar	Abr	May	Jun	Jul	Ago	Sep	Oct	Nov	Dic
0.9	0.9	0.9	0.9	0.9	0.9	0.9	0.9	0.9	0.9	0.9	0.9
Resultados (Por Período) 2024											
0.1354	0.1562	0.1458	0.1562	0.1458	0.125	0.1146	0.1667	0.1562	0.1771	0.1771	0.1562
Avance 2024											
15.04 %	17.36 %	16.20 %	17.36 %	16.20 %	13.89 %	12.73 %	18.52 %	17.36 %	19.68 %	19.68 %	17.36 %
											
Proyectos											
No hay información capturada											

























Aprobado

Declaro la revisión de mi plan estratégico/operativo y doy por terminada la operación de mi plan

Mejía Patiño, Cristian Javier
Titular/Responsable del Plan

*** Instituto Ecuatoriano de Seguridad Social >Dirección Provincial Azuay**
>Coordinación Provincial del Seguro Social Campesino >Dispensario San Luis 1

Objetivo 2. Incrementar la calidad de las prestaciones de salud del Seguro Social Campesino en la dirección provincial MEDIANTE la sistematización de la atención médica; la realización de brigadas médicas y ferias de salud; el equipamiento de los dispensarios médicos; plan de capacitación en salud familiar y comunitaria

Indicador											Comportamiento
2.8. IE-DSSC-D-3- Porcentaje de medicamentos con stock mayor al stock mínimo											Discreto
Metas (Por Período) 2024											
Ene	Feb	Mar	Abr	May	Jun	Jul	Ago	Sep	Oct	Nov	Dic
0.9	0.9	0.9	0.9	0.9	0.9	0.9	0.9	0.9	0.9	0.9	0.9
Resultados (Por Período) 2024											
0.2933	0.32	0.3067	0.2933	0.28	0.28	0.2933	0.2933	0.2933	0.2933	0.2933	0.2933
Avance 2024											
32.59 %	35.56 %	34.08 %	32.59 %	31.11 %	31.11 %	32.59 %	32.59 %	32.59 %	32.59 %	32.59 %	32.59 %
											
2.9. IE-DSSC-D-4- Porcentaje de dispositivos médicos con stock mayor al stock mínimo											Discreto
Metas (Por Período) 2024											
Ene	Feb	Mar	Abr	May	Jun	Jul	Ago	Sep	Oct	Nov	Dic
0.9	0.9	0.9	0.9	0.9	0.9	0.9	0.9	0.9	0.9	0.9	0.9
Resultados (Por Período) 2024											
0.1019	0.1389	0.1389	0.1389	0.1481	0.1389	0.1019	0.1019	0.1481	0.1481	0.1389	0.1389
Avance 2024											
11.32 %	15.43 %	15.43 %	15.43 %	16.46 %	15.43 %	11.32 %	11.32 %	16.46 %	16.46 %	15.43 %	15.43 %
											
Proyectos											
No hay información capturada											

























Aprobado

Declaro la revisión de mi plan estratégico/operativo y doy por terminada la operación de mi plan

Galarza López, María Priscila
Titular/Responsable del Plan

* Instituto Ecuatoriano de Seguridad Social >Dirección Provincial Azuay
>Coordinación Provincial del Seguro Social Campesino >Dispensario San Vicente 2

Objetivo 2. Incrementar la calidad de las prestaciones de salud del Seguro Social Campesino en la dirección provincial MEDIANTE la sistematización de la atención médica; la realización de brigadas médicas y ferias de salud; el equipamiento de los dispensarios médicos; plan de capacitación en salud familiar y comunitaria

Indicador											Comportamiento
2.8. IE-DSSC-D-3- Porcentaje de medicamentos con stock mayor al stock mínimo											Discreto
Metas (Por Período) 2024											
Ene	Feb	Mar	Abr	May	Jun	Jul	Ago	Sep	Oct	Nov	Dic
0.9	0.9	0.9	0.9	0.9	0.9	0.9	0.9	0.9	0.9	0.9	0.9
Resultados (Por Período) 2024											
0.4725	0.4945	0.4396	0.4505	0.5165	0.4945	0.4505	0.4945	0.4396	0.5385	0.4505	0.5165
Avance 2024											
52.50 %	54.94 %	48.84 %	50.06 %	57.39 %	54.94 %	50.06 %	54.94 %	48.84 %	59.83 %	50.06 %	57.39 %
											
2.9. IE-DSSC-D-4- Porcentaje de dispositivos médicos con stock mayor al stock mínimo											Discreto
Metas (Por Período) 2024											
Ene	Feb	Mar	Abr	May	Jun	Jul	Ago	Sep	Oct	Nov	Dic
0.9	0.9	0.9	0.9	0.9	0.9	0.9	0.9	0.9	0.9	0.9	0.9
Resultados (Por Período) 2024											
0.1111	0.1313	0.1313	0.1313	0.1313	0.1111	0.101	0.1717	0.1717	0.1818	0.1616	0.1616
Avance 2024											
12.34 %	14.59 %	14.59 %	14.59 %	14.59 %	12.34 %	11.22 %	19.08 %	19.08 %	20.20 %	17.96 %	17.96 %
											
Proyectos											
No hay información capturada											

























Aprobado

Declaro la revisión de mi plan estratégico/operativo y doy por terminada la operación de mi plan

Paute Dutan, Jorge Román
Titular/Responsable del Plan

*** Instituto Ecuatoriano de Seguridad Social >Dirección Provincial Azuay**
>Coordinación Provincial del Seguro Social Campesino >Dispensario Sancapac

Objetivo 2. Incrementar la calidad de las prestaciones de salud del Seguro Social Campesino en la dirección provincial MEDIANTE la sistematización de la atención médica; la realización de brigadas médicas y ferias de salud; el equipamiento de los dispensarios médicos; plan de capacitación en salud familiar y comunitaria

Indicador											Comportamiento
2.8. IE-DSSC-D-3- Porcentaje de medicamentos con stock mayor al stock mínimo											Discreto
Metas (Por Período) 2024											
Ene	Feb	Mar	Abr	May	Jun	Jul	Ago	Sep	Oct	Nov	Dic
0.9	0.9	0.9	0.9	0.9	0.9	0.9	0.9	0.9	0.9	0.9	0.9
Resultados (Por Período) 2024											
0.3486	0.3211	0.3211	0.3119	0.3394	0.3303	0.3303	0.367	0.3394	0.3211	0.2661	0.2844
Avance 2024											
38.73 %	35.68 %	35.68 %	34.66 %	37.71 %	36.70 %	36.70 %	40.78 %	37.71 %	35.68 %	29.57 %	31.60 %
											
2.9. IE-DSSC-D-4- Porcentaje de dispositivos médicos con stock mayor al stock mínimo											Discreto
Metas (Por Período) 2024											
Ene	Feb	Mar	Abr	May	Jun	Jul	Ago	Sep	Oct	Nov	Dic
0.9	0.9	0.9	0.9	0.9	0.9	0.9	0.9	0.9	0.9	0.9	0.9
Resultados (Por Período) 2024											
0.1111	0.119	0.119	0.119	0.119	0.1111	0.1032	0.0873	0.0794	0.0794	0.127	0.1032
Avance 2024											
12.34 %	13.22 %	13.22 %	13.22 %	13.22 %	12.34 %	11.47 %	9.70 %	8.82 %	8.82 %	14.11 %	11.47 %
											
Proyectos											
No hay información capturada											

























Aprobado

Declaro la revisión de mi plan estratégico/operativo y doy por terminada la operación de mi plan

Toledo Durán, Fredy Rolando
Titular/Responsable del Plan

* Instituto Ecuatoriano de Seguridad Social >Dirección Provincial Azuay
>Coordinación Provincial del Seguro Social Campesino >Dispensario Santa Isabel 2

Objetivo 2. Incrementar la calidad de las prestaciones de salud del Seguro Social Campesino en la dirección provincial MEDIANTE la sistematización de la atención médica; la realización de brigadas médicas y ferias de salud; el equipamiento de los dispensarios médicos; plan de capacitación en salud familiar y comunitaria

Indicador											Comportamiento
2.8. IE-DSSC-D-3- Porcentaje de medicamentos con stock mayor al stock mínimo											Discreto
Metas (Por Período) 2024											
Ene	Feb	Mar	Abr	May	Jun	Jul	Ago	Sep	Oct	Nov	Dic
0.9	0.9	0.9	0.9	0.9	0.9	0.9	0.9	0.9	0.9	0.9	0.9
Resultados (Por Período) 2024											
0.3415	0.3902	0.4024	0.3902	0.3902	0.4024	0.3929	0.4643	0.3929	0.4762	0.4405	0.4762
Avance 2024											
37.94 %	43.36 %	44.71 %	43.36 %	43.36 %	44.71 %	43.66 %	51.59 %	43.66 %	52.91 %	48.94 %	52.91 %
											
2.9. IE-DSSC-D-4- Porcentaje de dispositivos médicos con stock mayor al stock mínimo											Discreto
Metas (Por Período) 2024											
Ene	Feb	Mar	Abr	May	Jun	Jul	Ago	Sep	Oct	Nov	Dic
0.9	0.9	0.9	0.9	0.9	0.9	0.9	0.9	0.9	0.9	0.9	0.9
Resultados (Por Período) 2024											
0.1633	0.1429	0.1429	0.1429	0.1429	0.1429	0.1429	0.1837	0.1837	0.1837	0.2041	0.1939
Avance 2024											
18.14 %	15.88 %	15.88 %	15.88 %	15.88 %	15.88 %	15.88 %	20.41 %	20.41 %	20.41 %	22.68 %	21.54 %
											
Proyectos											
No hay información capturada											

























Aprobado

Declaro la revisión de mi plan estratégico/operativo y doy por terminada la operación de mi plan

PASCAL ESAU, BENAVIDES MOLINA
Titular/Responsable del Plan

*** Instituto Ecuatoriano de Seguridad Social >Dirección Provincial Azuay**
>Coordinación Provincial del Seguro Social Campesino >Dispensario Sarayunga

Objetivo 2. Incrementar la calidad de las prestaciones de salud del Seguro Social Campesino en la dirección provincial MEDIANTE la sistematización de la atención médica; la realización de brigadas médicas y ferias de salud; el equipamiento de los dispensarios médicos; plan de capacitación en salud familiar y comunitaria

Indicador											Comportamiento
2.9. IE-DSSC-D-3- Porcentaje de medicamentos con stock mayor al stock mínimo											Discreto
Metas (Por Período) 2024											
Ene	Feb	Mar	Abr	May	Jun	Jul	Ago	Sep	Oct	Nov	Dic
0.9	0.9	0.9	0.9	0.9	0.9	0.9	0.9	0.9	0.9	0.9	0.9
Resultados (Por Período) 2024											
0.1954	0.2644	0.2529	0.2727	0.3636	0.3295	0.3295	0.3864	0.2841	0.2955	0.3295	0.3523
Avance 2024											
21.71 %	29.38 %	28.10 %	30.30 %	40.40 %	36.61 %	36.61 %	42.93 %	31.57 %	32.83 %	36.61 %	39.14 %
											
2.10. IE-DSSC-D-4- Porcentaje de dispositivos médicos con stock mayor al stock mínimo											Discreto
Metas (Por Período) 2024											
Ene	Feb	Mar	Abr	May	Jun	Jul	Ago	Sep	Oct	Nov	Dic
0.9	0.9	0.9	0.9	0.9	0.9	0.9	0.9	0.9	0.9	0.9	0.9
Resultados (Por Período) 2024											
0.1328	0.1172	0.125	0.1167	0.1167	0.1083	0.1083	0.175	0.1667	0.1583	0.1583	0.1417
Avance 2024											
14.76 %	13.02 %	13.89 %	12.97 %	12.97 %	12.03 %	12.03 %	19.44 %	18.52 %	17.59 %	17.59 %	15.74 %
											
Proyectos											
No hay información capturada											

























Aprobado

Declaro la revisión de mi plan estratégico/operativo y doy por terminada la operación de mi plan

Samaniego Choco, Omar Esteban
Titular/Responsable del Plan

* Instituto Ecuatoriano de Seguridad Social >Dirección Provincial Azuay
>Coordinación Provincial del Seguro Social Campesino >Dispensario Sigsig

Objetivo 2. Incrementar la calidad de las prestaciones de salud del Seguro Social Campesino en la dirección provincial MEDIANTE la sistematización de la atención médica; la realización de brigadas médicas y ferias de salud; el equipamiento de los dispensarios médicos; plan de capacitación en salud familiar y comunitaria

Indicador											Comportamiento
2.8. IE-DSSC-D-3- Porcentaje de medicamentos con stock mayor al stock mínimo											Discreto
Metas (Por Período) 2024											
Ene	Feb	Mar	Abr	May	Jun	Jul	Ago	Sep	Oct	Nov	Dic
0.9	0.9	0.9	0.9	0.9	0.9	0.9	0.9	0.9	0.9	0.9	0.9
Resultados (Por Período) 2024											
0.5797	0.6377	0.6087	0.6087	0.6087	0.5797	0.6522	0.6812	0.5507	0.6711	0.6184	0.6579
Avance 2024											
64.41 %	70.86 %	67.63 %	67.63 %	67.63 %	64.41 %	72.47 %	75.69 %	61.19 %	74.57 %	68.71 %	73.10 %
											
2.9. IE-DSSC-D-4- Porcentaje de dispositivos médicos con stock mayor al stock mínimo											Discreto
Metas (Por Período) 2024											
Ene	Feb	Mar	Abr	May	Jun	Jul	Ago	Sep	Oct	Nov	Dic
0.9	0.9	0.9	0.9	0.9	0.9	0.9	0.9	0.9	0.9	0.9	0.9
Resultados (Por Período) 2024											
0.1609	0.1609	0.1609	0.1609	0.1379	0.1379	0.1034	0.1379	0.1379	0.1494	0.1494	0.1494
Avance 2024											
17.88 %	17.88 %	17.88 %	17.88 %	15.32 %	15.32 %	11.49 %	15.32 %	15.32 %	16.60 %	16.60 %	16.60 %
											
Proyectos											
No hay información capturada											

























Aprobado

Declaro la revisión de mi plan estratégico/operativo y doy por terminada la operación de mi plan

Contreras Andrade, Alexandra Del Pilar
Titular/Responsable del Plan

*** Instituto Ecuatoriano de Seguridad Social >Dirección Provincial Azuay**
>Coordinación Provincial del Seguro Social Campesino >Dispensario Sigsillano

Objetivo 2. Incrementar la calidad de las prestaciones de salud del Seguro Social Campesino en la dirección provincial MEDIANTE la sistematización de la atención médica; la realización de brigadas médicas y ferias de salud; el equipamiento de los dispensarios médicos; plan de capacitación en salud familiar y comunitaria

Indicador											Comportamiento
2.8. IE-DSSC-D-3- Porcentaje de medicamentos con stock mayor al stock mínimo											Discreto
Metas (Por Período) 2024											
Ene	Feb	Mar	Abr	May	Jun	Jul	Ago	Sep	Oct	Nov	Dic
0.9	0.9	0.9	0.9	0.9	0.9	0.9	0.9	0.9	0.9	0.9	0.9
Resultados (Por Período) 2024											
0.4	0.4588	0.4471	0.4706	0.5294	0.5176	0.4824	0.5059	0.4235	0.3882	0.4253	0.4943
Avance 2024											
44.44 %	50.98 %	49.68 %	52.29 %	58.82 %	57.51 %	53.60 %	56.21 %	47.06 %	43.13 %	47.26 %	54.92 %
											
2.9. IE-DSSC-D-4- Porcentaje de dispositivos médicos con stock mayor al stock mínimo											Discreto
Metas (Por Período) 2024											
Ene	Feb	Mar	Abr	May	Jun	Jul	Ago	Sep	Oct	Nov	Dic
0.9	0.9	0.9	0.9	0.9	0.9	0.9	0.9	0.9	0.9	0.9	0.9
Resultados (Por Período) 2024											
0.1203	0.1203	0.1128	0.0977	0.0977	0.0977	0.0977	0.1203	0.1203	0.0902	0.0752	0.0677
Avance 2024											
13.37 %	13.37 %	12.53 %	10.86 %	10.86 %	10.86 %	10.86 %	13.37 %	13.37 %	10.02 %	8.36 %	7.52 %
											
Proyectos											
No hay información capturada											



















Aprobado

Declaro la revisión de mi plan estratégico/operativo y doy por terminada la operación de mi plan

Lazo Bernal, Jenny Brenda
Titular/Responsable del Plan

*** Instituto Ecuatoriano de Seguridad Social >Dirección Provincial Azuay**
>Coordinación Provincial del Seguro Social Campesino >Dispensario Sulupali Grande

Objetivo 2. Incrementar la calidad de las prestaciones de salud del Seguro Social Campesino en la dirección provincial MEDIANTE la sistematización de la atención médica; la realización de brigadas médicas y ferias de salud; el equipamiento de los dispensarios médicos; plan de capacitación en salud familiar y comunitaria

Indicador											Comportamiento
2.8. IE-DSSC-D-3- Porcentaje de medicamentos con stock mayor al stock mínimo											Discreto
Metas (Por Período) 2024											
Ene	Feb	Mar	Abr	May	Jun	Jul	Ago	Sep	Oct	Nov	Dic
0.9	0.9	0.9	0.9	0.9	0.9	0.9	0.9	0.9	0.9	0.9	0.9
Resultados (Por Período) 2024											
0.2736	0.3208	0.3019	0.3208	0.3868	0.3962	0.3679	0.3868	0.3113	0.3208	0.3208	0.3491
Avance 2024											
30.40 %	35.64 %	33.54 %	35.64 %	42.98 %	44.02 %	40.88 %	42.98 %	34.59 %	35.64 %	35.64 %	38.79 %
											
2.9. IE-DSSC-D-4- Porcentaje de dispositivos médicos con stock mayor al stock mínimo											Discreto
Metas (Por Período) 2024											
Ene	Feb	Mar	Abr	May	Jun	Jul	Ago	Sep	Oct	Nov	Dic
0.9	0.9	0.9	0.9	0.9	0.9	0.9	0.9	0.9	0.9	0.9	0.9
Resultados (Por Período) 2024											
0.1171	0.1171	0.1171	0.1171	0.1171	0.1081	0.0991	0.1351	0.1351	0.1261	0.1351	0.1351
Avance 2024											
13.01 %	13.01 %	13.01 %	13.01 %	13.01 %	12.01 %	11.01 %	15.01 %	15.01 %	14.01 %	15.01 %	15.01 %
											

Proyectos

No hay información capturada

























Aprobado

Declaro la revisión de mi plan estratégico/operativo y doy por terminada la operación de mi plan

Carrasco Avendaño, Esteban Fabricio
Titular/Responsable del Plan

* Instituto Ecuatoriano de Seguridad Social >Dirección Provincial Azuay
>Coordinación Provincial del Seguro Social Campesino >Dispensario Tañiloma

Objetivo 2. Incrementar la calidad de las prestaciones de salud del Seguro Social Campesino en la dirección provincial MEDIANTE la sistematización de la atención médica; la realización de brigadas médicas y ferias de salud; el equipamiento de los dispensarios médicos; plan de capacitación en salud familiar y comunitaria

Indicador											Comportamiento
2.8. IE-DSSC-D-3- Porcentaje de medicamentos con stock mayor al stock mínimo											Discreto
Metas (Por Período) 2024											
Ene	Feb	Mar	Abr	May	Jun	Jul	Ago	Sep	Oct	Nov	Dic
0.9	0.9	0.9	0.9	0.9	0.9	0.9	0.9	0.9	0.9	0.9	0.9
Resultados (Por Período) 2024											
0.3467	0.36	0.36	0.3467	0.3467	0.3467	0.3733	0.3733	0.3733	0.36	0.36	0.36
Avance 2024											
38.52 %	40.00 %	40.00 %	38.52 %	38.52 %	38.52 %	41.48 %	41.48 %	41.48 %	40.00 %	40.00 %	40.00 %
											
2.9. IE-DSSC-D-4- Porcentaje de dispositivos médicos con stock mayor al stock mínimo											Discreto
Metas (Por Período) 2024											
Ene	Feb	Mar	Abr	May	Jun	Jul	Ago	Sep	Oct	Nov	Dic
0.9	0.9	0.9	0.9	0.9	0.9	0.9	0.9	0.9	0.9	0.9	0.9
Resultados (Por Período) 2024											
0.05	0.0625	0.0625	0.0625	0.05	0.0375	0.0375	0.1125	0.1125	0.1125	0.1375	0.125
Avance 2024											
5.56 %	6.94 %	6.94 %	6.94 %	5.56 %	4.17 %	4.17 %	12.50 %	12.50 %	12.50 %	15.28 %	13.89 %
											
Proyectos											
No hay información capturada											

























Aprobado

Declaro la revisión de mi plan estratégico/operativo y doy por terminada la operación de mi plan

Romero Ramírez, Patricio
Titular/Responsable del Plan

*** Instituto Ecuatoriano de Seguridad Social >Dirección Provincial Azuay**
>Coordinación Provincial del Seguro Social Campesino >Dispensario Tomebamba

Objetivo 2. Incrementar la calidad de las prestaciones de salud del Seguro Social Campesino en la dirección provincial MEDIANTE la sistematización de la atención médica; la realización de brigadas médicas y ferias de salud; el equipamiento de los dispensarios médicos; plan de capacitación en salud familiar y comunitaria

Indicador											Comportamiento
2.8. IE-DSSC-D-3- Porcentaje de medicamentos con stock mayor al stock mínimo											Discreto
Metas (Por Período) 2024											
Ene	Feb	Mar	Abr	May	Jun	Jul	Ago	Sep	Oct	Nov	Dic
0.9	0.9	0.9	0.9	0.9	0.9	0.9	0.9	0.9	0.9	0.9	0.9
Resultados (Por Período) 2024											
0.4095	0.419	0.3905	0.3524	0.381	0.4	0.4	0.4571	0.3714	0.4381	0.3905	0.419
Avance 2024											
45.50 %	46.56 %	43.39 %	39.16 %	42.33 %	44.44 %	44.44 %	50.79 %	41.27 %	48.68 %	43.39 %	46.56 %
											
2.9. IE-DSSC-D-4- Porcentaje de dispositivos médicos con stock mayor al stock mínimo											Discreto
Metas (Por Período) 2024											
Ene	Feb	Mar	Abr	May	Jun	Jul	Ago	Sep	Oct	Nov	Dic
0.9	0.9	0.9	0.9	0.9	0.9	0.9	0.9	0.9	0.9	0.9	0.9
Resultados (Por Período) 2024											
0.1064	0.1277	0.117	0.117	0.117	0.117	0.0745	0.1383	0.1383	0.1596	0.1596	0.1489
Avance 2024											
11.82 %	14.19 %	13.00 %	13.00 %	13.00 %	13.00 %	8.28 %	15.37 %	15.37 %	17.73 %	17.73 %	16.54 %
											
Proyectos											
No hay información capturada											

Aprobado

























Declaro la revisión de mi plan estratégico/operativo y doy por terminada la operación de mi plan

Matute Quito, Jeovanny Leonardo

Titular/Responsable del Plan

* Instituto Ecuatoriano de Seguridad Social >Dirección Provincial Azuay
>Coordinación Provincial del Seguro Social Campesino >Dispensario Uzhar

Objetivo 2. Incrementar la calidad de las prestaciones de salud del Seguro Social Campesino en la dirección provincial MEDIANTE la sistematización de la atención médica; la realización de brigadas médicas y ferias de salud; el equipamiento de los dispensarios médicos; plan de capacitación en salud familiar y comunitaria

Indicador											Comportamiento
2.8. IE-DSSC-D-3- Porcentaje de medicamentos con stock mayor al stock mínimo											Discreto
Metas (Por Período) 2024											
Ene	Feb	Mar	Abr	May	Jun	Jul	Ago	Sep	Oct	Nov	Dic
0.9	0.9	0.9	0.9	0.9	0.9	0.9	0.9	0.9	0.9	0.9	0.9
Resultados (Por Período) 2024											
0.4688	0.4479	0.4896	0.5	0.5833	0.5833	0.5729	0.5833	0.5312	0.5625	0.5208	0.5833
Avance 2024											
52.09 %	49.77 %	54.40 %	55.56 %	64.81 %	64.81 %	63.66 %	64.81 %	59.02 %	62.50 %	57.87 %	64.81 %
											
2.9. IE-DSSC-D-4- Porcentaje de dispositivos médicos con stock mayor al stock mínimo											Discreto
Metas (Por Período) 2024											
Ene	Feb	Mar	Abr	May	Jun	Jul	Ago	Sep	Oct	Nov	Dic
0.9	0.9	0.9	0.9	0.9	0.9	0.9	0.9	0.9	0.9	0.9	0.9
Resultados (Por Período) 2024											
0.1957	0.1957	0.1848	0.163	0.163	0.1522	0.1413	0.1196	0.163	0.1848	0.1848	0.1848
Avance 2024											
21.74 %	21.74 %	20.53 %	18.11 %	18.11 %	16.91 %	15.70 %	13.29 %	18.11 %	20.53 %	20.53 %	20.53 %
											
Proyectos											
No hay información capturada											

























Aprobado

Declaro la revisión de mi plan estratégico/operativo y doy por terminada la operación de mi plan

Dominguez Tenesaca, Sandra Maribel
Titular/Responsable del Plan

* Instituto Ecuatoriano de Seguridad Social >Dirección Provincial Azuay
>Coordinación Provincial del Seguro Social Campesino >Dispensario Zhamar

Objetivo 2. Incrementar la calidad de las prestaciones de salud del Seguro Social Campesino en la dirección provincial MEDIANTE la sistematización de la atención médica; la realización de brigadas médicas y ferias de salud; el equipamiento de los dispensarios médicos; plan de capacitación en salud familiar y comunitaria

Indicador											Comportamiento
2.8. IE-DSSC-D-3- Porcentaje de medicamentos con stock mayor al stock mínimo											Discreto
Metas (Por Período) 2024											
Ene	Feb	Mar	Abr	May	Jun	Jul	Ago	Sep	Oct	Nov	Dic
0.9	0.9	0.9	0.9	0.9	0.9	0.9	0.9	0.9	0.9	0.9	0.9
Resultados (Por Período) 2024											
0.4103	0.4103	0.4103	0.3974	0.4103	0.4103	0.4103	0.4103	0.4103	0.4103	0.4103	0.4103
Avance 2024											
45.59 %	45.59 %	45.59 %	44.16 %	45.59 %	45.59 %	45.59 %	45.59 %	45.59 %	45.59 %	45.59 %	45.59 %
											
2.9. IE-DSSC-D-4- Porcentaje de dispositivos médicos con stock mayor al stock mínimo											Discreto
Metas (Por Período) 2024											
Ene	Feb	Mar	Abr	May	Jun	Jul	Ago	Sep	Oct	Nov	Dic
0.9	0.9	0.9	0.9	0.9	0.9	0.9	0.9	0.9	0.9	0.9	0.9
Resultados (Por Período) 2024											
0.191	0.236	0.1798	0.1798	0.1685	0.1573	0.1573	0.2022	0.191	0.191	0.191	0.191
Avance 2024											
21.22 %	26.22 %	19.98 %	19.98 %	18.72 %	17.48 %	17.48 %	22.47 %	21.22 %	21.22 %	21.22 %	21.22 %
											
Proyectos											
No hay información capturada											

























Aprobado

Declaro la revisión de mi plan estratégico/operativo y doy por terminada la operación de mi plan

Ricardo Javier, Aguirre Vanegas
Titular/Responsable del Plan

* Instituto Ecuatoriano de Seguridad Social >Dirección Provincial Azuay
>Coordinación Provincial del Seguro Social Campesino >Dispensario Zhiña

Objetivo 2. Incrementar la calidad de las prestaciones de salud del Seguro Social Campesino en la dirección provincial MEDIANTE la sistematización de la atención médica; la realización de brigadas médicas y ferias de salud; el equipamiento de los dispensarios médicos; plan de capacitación en salud familiar y comunitaria

Indicador											Comportamiento
2.8. IE-DSSC-D-3- Porcentaje de medicamentos con stock mayor al stock mínimo											Discreto
Metas (Por Período) 2024											
Ene	Feb	Mar	Abr	May	Jun	Jul	Ago	Sep	Oct	Nov	Dic
0.9	0.9	0.9	0.9	0.9	0.9	0.9	0.9	0.9	0.9	0.9	0.9
Resultados (Por Período) 2024											
0.4731	0.4731	0.4731	0.4946	0.4946	0.5269	0.5376	0.5484	0.4839	0.5376	0.5054	0.5806
Avance 2024											
52.57 %	52.57 %	52.57 %	54.96 %	54.96 %	58.54 %	59.73 %	60.93 %	53.77 %	59.73 %	56.16 %	64.51 %
											
2.9. IE-DSSC-D-4- Porcentaje de dispositivos médicos con stock mayor al stock mínimo											Discreto
Metas (Por Período) 2024											
Ene	Feb	Mar	Abr	May	Jun	Jul	Ago	Sep	Oct	Nov	Dic
0.9	0.9	0.9	0.9	0.9	0.9	0.9	0.9	0.9	0.9	0.9	0.9
Resultados (Por Período) 2024											
0.2143	0.1984	0.1984	0.2063	0.1984	0.1746	0.1667	0.2063	0.1984	0.1984	0.2063	0.1984
Avance 2024											
23.81 %	22.04 %	22.04 %	22.92 %	22.04 %	19.40 %	18.52 %	22.92 %	22.04 %	22.04 %	22.92 %	22.04 %
											
Proyectos											
No hay información capturada											

Aprobado

Declaro la revisión de mi plan estratégico/operativo y doy por terminada la operación de mi plan

Lima Cobos, Walter Fabian
Titular/Responsable del Plan

* Instituto Ecuatoriano de Seguridad Social >Dirección Provincial Azuay
>Coordinación Provincial del Seguro Social Campesino >Dispensario Ñamarin

Objetivo 2. Incrementar la calidad de las prestaciones de salud del Seguro Social Campesino en la dirección provincial MEDIANTE la sistematización de la atención médica; la realización de brigadas médicas y ferias de salud; el equipamiento de los dispensarios médicos; plan de capacitación en salud familiar y comunitaria

Indicador											Comportamiento
2.9. IE-DSSC-D-3- Porcentaje de medicamentos con stock mayor al stock mínimo											Discreto
Metas (Por Período) 2024											
Ene	Feb	Mar	Abr	May	Jun	Jul	Ago	Sep	Oct	Nov	Dic
0.9	0.9	0.9	0.9	0.9	0.9	0.9	0.9	0.9	0.9	0.9	0.9
Resultados (Por Período) 2024											
0.1947	0.2743	0.2743	0.2743	0.3186	0.3097	0.354	0.3805	0.3274	0.3097	0.292	0.3717
Avance 2024											
21.63 %	30.48 %	30.48 %	30.48 %	35.40 %	34.41 %	39.33 %	42.28 %	36.38 %	34.41 %	32.44 %	41.30 %
2.10. IE-DSSC-D-4- Porcentaje de dispositivos médicos con stock mayor al stock mínimo											Discreto
Metas (Por Período) 2024											
Ene	Feb	Mar	Abr	May	Jun	Jul	Ago	Sep	Oct	Nov	Dic
0.9	0.9	0.9	0.9	0.9	0.9	0.9	0.9	0.9	0.9	0.9	0.9
Resultados (Por Período) 2024											
0.3011	0.3226	0.3226	0.3226	0.2903	0.2688	0.2473	0.3118	0.3118	0.3226	0.2796	0.2581
Avance 2024											
33.46 %	35.84 %	35.84 %	35.84 %	32.26 %	29.87 %	27.48 %	34.64 %	34.64 %	35.84 %	31.07 %	28.68 %
Proyectos											
No hay información capturada											






























Aprobado

Declaro la revisión de mi plan estratégico/operativo y doy por terminada la operación de mi plan

Ortiz Galindo, Maria de los Angeles
Titular/Responsable del Plan





































*** Instituto Ecuatoriano de Seguridad Social >Dirección Provincial Azuay
>Coordinación Provincial del Seguro Social Campesino >Gestión Prestacional y
Financiera del SSC**

Objetivo 4. Incrementar la eficiencia en la gestión de aseguramiento y desarrollo social del Seguro Social Campesino MEDIANTE la supervisión de los procesos de afiliación y prestaciones económicas, mejoramiento continuo en los procesos

Indicador											Comportamiento
4.12. IE-DNSC-DP-31- Porcentaje de personal capacitado en las Coordinaciones del SSC											Continuo
Metas (Acumulado) 2024											
Ene-Jun						Jul-Dic					
0.5						1					
Resultados (Acumulado) 2024											
0.83						0.88					
Avance 2024											
166.00 %						88.00 %					
											
4.13. NC-DSSC-DP-4-Número de supervivencias realizadas a los jubilados del Seguro Social Campesino											Continuo
Metas (Acumulado) 2024											
Ene	Feb	Mar	Abr	May	Jun	Jul	Ago	Sep	Oct	Nov	Dic
292	584	876	1,168	1,460	1,752	2,044	2,336	2,628	2,920	3,212	3,504
Resultados (Acumulado) 2024											
0	584	878	1,172	1,466	1,608	1,782	2,012	2,238	2,530	2,822	3,504
Avance 2024											
0.00 %	100.00 %	100.23 %	100.34 %	100.41 %	91.78 %	87.18 %	86.13 %	85.16 %	86.64 %	87.86 %	100.00 %
											
4.14. NC-DSSC-DP-5-Número de encuestas de beneficiarios del Seguro Social Campesino actualizadas en el Sistema de Historia Laboral											Continuo
Metas (Acumulado) 2024											
Ene	Feb	Mar	Abr	May	Jun	Jul	Ago	Sep	Oct	Nov	Dic
155	310	465	620	775	930	1,085	1,240	1,395	1,550	1,705	1,860
Resultados (Acumulado) 2024											
0	155	468	623	782	937	1,092	1,247	1,402	1,558	1,713	1,868
Avance 2024											
0.00 %	50.00 %	100.65 %	100.48 %	100.90 %	100.75 %	100.65 %	100.56 %	100.50 %	100.52 %	100.47 %	100.43 %
											
4.15. TE-DSSC-DP-34- Porcentaje de ejecución del plan de mantenimiento de la infraestructura de los dispensarios											Continuo
Metas (Acumulado) 2024											
Ene-Abr				May-Ago				Sep-Dic			
0				1				1			
Resultados (Acumulado) 2024											
0				0				0			
Avance 2024											
100.00 %				0.00 %				0.00 %			
											
4.16. NC-DSSC-DP-8- Porcentaje de regularización de permisos de funcionamiento de los establecimientos de salud del SSC											Continuo
Metas (Acumulado) 2024											
Ene-Abr				May-Ago				Sep-Dic			
1				1				1			

Resultados (Acumulado) 2024		
1	1	1
Avance 2024		
100.00 %	100.00 %	100.00 %
		

Objetivo 5. Incrementar la eficiencia en el uso y control de los recursos económicos del Seguro Social Campesino MEDIANTE el control y evaluación de la ejecución

Indicador											Comportamiento
5.4. IE-DG-NA-17- Porcentaje de ejecución del Plan Anual de Contratación - Campesino Fondo Azuay											Continuo
Metas (Acumulado) 2024											
Ene	Feb	Mar	Abr	May	Jun	Jul	Ago	Sep	Oct	Nov	Dic
0	0	0.14	0.28	0.3	0.3	0.61	0.65	0.65	0.97	0.98	1
Resultados (Acumulado) 2024											
0	0	0.0357	0.0374	0.0773	0.1204	0.1435	0.146	0.1632	0.2219	0.904	0.9935
Avance 2024											
100.00 %	100.00 %	25.50 %	13.36 %	25.77 %	40.13 %	23.52 %	22.46 %	25.11 %	22.88 %	92.24 %	99.35 %
											
5.5. NC-DSSC-DP-7- Porcentaje de trámites de pago de prestadores externos atendidos en los CRPS del Seguro Social Campesino											Discreto
Metas (Por Período) 2024											
Ene	Feb	Mar	Abr	May	Jun	Jul	Ago	Sep	Oct	Nov	Dic
0.8	0.8	0.8	1	1	1	1	1	1	1	1	1
Resultados (Por Período) 2024											
0.75	0.9462	0.9143	1	1	0.9492	1	1	1	1	1	1
Avance 2024											
93.75 %	118.27 %	114.29 %	100.00 %	100.00 %	94.92 %	100.00 %	100.00 %	100.00 %	100.00 %	100.00 %	100.00 %
											
5.6. NC-DSSC-DP-10- Porcentaje de facturación aprobada y contabilizada de atenciones médicas entregadas por el Seguro de Salud											Discreto
Metas (Por Período) 2024											
Ene	Feb	Mar	Abr	May	Jun	Jul	Ago	Sep	Oct	Nov	Dic
1	1	1	1	1	1	1	1	1	1	1	1
Resultados (Por Período) 2024											
1	1	0.8725	0.8368	1	0.9676	1	0.9738	0.9573	0.9558	0.9483	0.9789
Avance 2024											
100.00 %	100.00 %	87.25 %	83.68 %	100.00 %	96.76 %	100.00 %	97.38 %	95.73 %	95.58 %	94.83 %	97.89 %
											

Proyectos

No hay información capturada

Aprobado

Declaro la revisión de mi plan estratégico/operativo y doy por terminada la operación de mi plan

Pesántez Macancela, Carlos Miguel
Titular/Responsable del Plan

*** Instituto Ecuatoriano de Seguridad Social >Dirección Provincial Azuay >Unidad Provincial de Planificación >Unidad Provincial de Planificación**

Objetivo 2. Incrementar la eficiencia de los procesos de la planificación en la dirección provincial MEDIANTE la implementación de lineamientos, directrices y políticas para la planificación institucional, y, el acompañamiento, asesoramiento técnico a las dependencias de su jurisdicción

Indicador											Comportamiento
2.6. NC-DNPL-DP-4-Porcentaje de fiabilidad de información registrada en el IESSPR											Discreto
Metas (Por Período) 2024											
Ene	Feb	Mar	Abr	May	Jun	Jul	Ago	Sep	Oct	Nov	Dic
0.9	0.9	0.91	0.91	0.92	0.92	0.93	0.93	0.94	0.94	0.95	0.95
Resultados (Por Período) 2024											
0.8947	0.9006	0.9188	0.9116	0.8977	0.9309	0.9318	0.9622	0.9612	0.9429	0.9543	0.859
Avance 2024											
99.41 %	100.07 %	100.97 %	100.18 %	97.58 %	101.18 %	100.19 %	103.46 %	102.26 %	100.31 %	100.45 %	90.42 %
											
2.8. NC-DNPL-DP-6-Porcentaje de resoluciones de reformas al Plan Anual de Contratación devueltas por inconsistencias											Discreto
Metas (Por Período) 2024											
Ene	Feb	Mar	Abr	May	Jun	Jul	Ago	Sep	Oct	Nov	Dic
0	0	0	0	0	0	0	0	0	0	0	0
Resultados (Por Período) 2024											
0	0	0.125	0.1667	0.1905	0.1364	0.2	0.05	0	0.1053	0.075	0.2857
Avance 2024											
100.00 %	100.00 %	115.00 %	115.00 %	115.00 %	115.00 %	115.00 %	115.00 %	100.00 %	115.00 %	115.00 %	115.00 %
											
Proyectos											
No hay información capturada											

Aprobado

Declaro la revisión de mi plan estratégico/operativo y doy por terminada la operación de mi plan

Villa Parra, Doris Catalina
Titular/Responsable del Plan

*** Instituto Ecuatoriano de Seguridad Social >Dirección Provincial Bolívar >Unidad Provincial Administrativa Financiera >Unidad Provincial Administrativa Financiera**

Objetivo 3. Incrementar la eficiencia en la administración y gestión de recursos asignados a la dirección provincial MEDIANTE el fortalecimiento de la gestión y control de bienes y servicios

Indicador										Comportamiento	
3.15. IE-DG-NA-17- Porcentaje de ejecución del Plan Anual de Contratación - DG Administradora - DP Bolívar										Continuo	
Metas (Acumulado) 2024											
Ene	Feb	Mar	Abr	May	Jun	Jul	Ago	Sep	Oct	Nov	Dic
0.69	0.69	0.69	0.69	0.97	0.97	0.97	0.97	0.97	0.97	0.97	0.97
Resultados (Acumulado) 2024											
0	0.2001	0.2146	0.251	0.251	0.2765	0.5374	0.5887	0.6581	0.7739	0.7818	0.9782
Avance 2024											
0.00 %	29.00 %	31.10 %	36.38 %	25.88 %	28.51 %	55.40 %	60.69 %	67.85 %	79.78 %	80.60 %	100.85 %
3.16. NC-DNSC-DP-4- Porcentaje de contratos de seguridad y vigilancia realizados oportunamente										Discreto	
Metas (Por Período) 2024											
Ene-Mar			Abr-Jun			Jul-Sep			Oct-Dic		
1											
Resultados (Por Período) 2024											
1											
Avance 2024											
100.00 %											
3.17. NC-DNSC-DP-5- Cumplimiento oportuno en el pago de los servicios básicos de los predios del IESS										Discreto	
Metas (Por Período) 2024											
Ene	Feb	Mar	Abr	May	Jun	Jul	Ago	Sep	Oct	Nov	Dic
1	1	1	1	1	1	1	1	1	1	1	1
Resultados (Por Período) 2024											
1	1	1	1	1	1	1	1	1	1	1	1
Avance 2024											
100.00 %	100.00 %	100.00 %	100.00 %	100.00 %	100.00 %	100.00 %	100.00 %	100.00 %	100.00 %	100.00 %	100.00 %
3.18. NC-DNSC-DP-6- Porcentaje de ejecución de mantenimientos preventivos de bienes muebles e inmuebles del IESS										Discreto	
Metas (Por Período) 2024											
Ene	Feb	Mar	Abr	May	Jun	Jul	Ago	Sep	Oct	Nov	Dic
0.8	0.8	0.9	0.9	0.9							
Resultados (Por Período) 2024											
1	1	1	1	1							
Avance 2024											
125.00 %	125.00 %	111.11 %	111.11 %	111.11 %							
3.19. NC-DNSC-DP-10- Porcentaje de resoluciones de procesos de contratación pública adjudicados										Discreto	
Metas (Por Período) 2024											
Ene-Mar			Abr-Jun			Jul-Sep			Oct-Dic		
0.85			0.87			0.9			0.92		
Resultados (Por Período) 2024											
1			1			0.9			0.92		
Avance 2024											
117.65 %			114.94 %			100.00 %			100.00 %		

<div><div></div></div>	<div><div></div></div>	<div><div></div></div>	<div><div></div></div>								
3.20. NC-DNSC-DP-11-Porcentaje de procesos revisados en la fase preparatoria de contratación pública con observaciones			Discreto								
Metas (Por Período) 2024											
Ene-Mar	Abr-Jun		Oct-Dic								
0.85											
Resultados (Por Período) 2024											
1											
Avance 2024											
117.65 %											
<div><div></div></div>											
3.21. NC-DNSC-DP-8-Porcentaje de cumplimiento de matriculación vehicular a nivel nacional			Continuo								
Metas (Acumulado) 2024											
Ene	Feb	Mar	Abr	May	Jun	Jul	Ago	Sep	Oct	Nov	Dic
0	0	0	0	0.14	0.29	0.43	0.71	0.71	0.86	1	1
Resultados (Acumulado) 2024											
0	0	0.1429	0.1429	0.2857							
Avance 2024											
100.00 %	100.00 %	100.00 %	100.00 %	204.07 %							
<div><div></div></div>	<div><div></div></div>	<div><div></div></div>	<div><div></div></div>	<div><div></div></div>							
3.22. NC-DNSC-DP-9-Porcentaje de procesos de contratación pública con resolución de inicio			Discreto								
Metas (Por Período) 2024											
Ene-Mar	Abr-Jun		Oct-Dic								
0.85	0.87		0.92								
Resultados (Por Período) 2024											
1	1		0.92								
Avance 2024											
117.65 %	114.94 %		100.00 %								
<div><div></div></div>	<div><div></div></div>	<div><div></div></div>	<div><div></div></div>								
3.23. NC-DNSC-DP-7-Porcentaje de cumplimiento de egreso o baja de bienes muebles a nivel nacional			Continuo								
Metas (Acumulado) 2024											
Ene-Mar	Abr-Jun		Oct-Dic								
0.25	0.5		1								
Resultados (Acumulado) 2024											
0.25	0.5		1								
Avance 2024											
100.00 %	100.00 %		100.00 %								
<div><div></div></div>	<div><div></div></div>	<div><div></div></div>	<div><div></div></div>								
3.24. NC-DNSC-DP-4-Porcentaje de bienes inmuebles que cuentan con servicio de seguridad y vigilancia			Discreto								
Metas (Por Período) 2024											
Ene-Mar	Abr-Jun		Oct-Dic								
1	1		1								
Resultados (Por Período) 2024											
1	1		1								
Avance 2024											
100.00 %	100.00 %		100.00 %								
<div><div></div></div>	<div><div></div></div>	<div><div></div></div>	<div><div></div></div>								
3.25. NC-DNSC-DP-6-Porcentaje de ejecución de mantenimientos preventivos de bienes muebles e inmuebles del IESS			Discreto								
Metas (Por Período) 2024											
Ene-Mar	Abr-Jun		Oct-Dic								
0.8	0.9		0.9								
Resultados (Por Período) 2024											
1	1		1								

Avance 2024											
125.00 %			111.11 %			111.11 %			111.11 %		
3.26. NC-DNSC-DP-12- Porcentaje de procesos de contratación pública con órdenes de compra										Discreto	
Metas (Por Período) 2024											
Ene-Mar			Abr-Jun			Jul-Sep			Oct-Dic		
			0.87			0.9			0.92		
Resultados (Por Período) 2024											
			1			1			1		
Avance 2024											
			114.94 %			111.11 %			108.70 %		
3.27. NC-DNSC-DP-13- Porcentaje de procesos de contratación pública con observaciones										Discreto	
Metas (Por Período) 2024											
Ene-Mar			Abr-Jun			Jul-Sep			Oct-Dic		
			0.8			0.6			0.4		
Resultados (Por Período) 2024											
			0			0			0		
Avance 2024											
			0.00 %			0.00 %			0.00 %		
3.28. NC-DNSC-DP-8- Porcentaje de vehículos matriculados a nivel nacional										Discreto	
Metas (Por Período) 2024											
Ene	Feb	Mar	Abr	May	Jun	Jul	Ago	Sep	Oct	Nov	Dic
	1	1	1	1	1	1	1	1	1	1	1
Resultados (Por Período) 2024											
	0.1667	0.1667	0.1667	0.75	1.3333	2.5	2.5	2.5	2.5	6	0.8571
Avance 2024											
	16.67 %	16.67 %	16.67 %	75.00 %	133.33 %	250.00 %	250.00 %	250.00 %	250.00 %	600.00 %	85.71 %

Objetivo 5. Incrementar la eficiencia de las competencias de los servidores de la dirección provincial MEDIANTE la ejecución del plan de capacitación y mejoramiento de la evaluación de las competencias de los servidores

Indicador	Comportamiento
5.2. IE-DNSC-DP-31- Porcentaje de personal capacitado en las Direcciones Provinciales	Continuo
Metas (Acumulado) 2024	
Ene-Jun	Jul-Dic
0.5	1
Resultados (Acumulado) 2024	
1	1
Avance 2024	
200.00 %	100.00 %

Proyectos

No hay información capturada

Aprobado

Declaro la revisión de mi plan estratégico/operativo y doy por terminada la operación de mi plan

Valencia Paredes, Staleen Miguel
Titular/Responsable del Plan





* Instituto Ecuatoriano de Seguridad Social >Dirección Provincial Bolívar >Unidad Provincial de Afiliación >Unidad Provincial de Afiliación













Objetivo 3. Incrementar el cumplimiento de obligaciones de afiliados y empleadores MEDIANTE la supervisión, promoción de los beneficios de la seguridad social

Indicador											Comportamiento
3.5. TE-DNAC-DP-12-Número de trabajadores identificados en evasión y subdeclaración por inspección											Continuo
Metas (Acumulado) 2024											
Ene	Feb	Mar	Abr	May	Jun	Jul	Ago	Sep	Oct	Nov	Dic
54	108	162	216	270	324	377					
Resultados (Acumulado) 2024											
40	82	112	151	223	254	303					
Avance 2024											
74.07 %	75.93 %	69.14 %	69.91 %	82.59 %	78.40 %	80.37 %					
3.7. NC-DNAC-DP-1-Porcentaje de trámites de reclamos atendidos											Continuo
Metas (Acumulado) 2024											
Ene	Feb	Mar	Abr	May	Jun	Jul	Ago	Sep	Oct	Nov	Dic
1	1	1	1	1	1	1					
Resultados (Acumulado) 2024											
1	1	1	1	1	1	1					
Avance 2024											
100.00 %	100.00 %	100.00 %	100.00 %	100.00 %	100.00 %	100.00 %					
3.8. NC-DNAC-DP-3-Porcentaje de trámites de afiliación pendientes en la Dirección Provincial											Continuo
Metas (Acumulado) 2024											
Ene	Feb	Mar	Abr	May	Jun	Jul	Ago	Sep	Oct	Nov	Dic
0.3	0.3	0.3	0.26	0.26	0.26	0.22	0.22	0.22	0.18	0.18	0.18
Resultados (Acumulado) 2024											
0	0	0.0093	0	0	0.0138	0.0042	0.0034	0	0	0	0
Avance 2024											
0.00 %	0.00 %	3.10 %	0.00 %	0.00 %	5.31 %	1.91 %	1.55 %	0.00 %	0.00 %	0.00 %	0.00 %
3.10. NC-DNAC-DP-4-Porcentaje de inspecciones cumplidas											Discreto
Metas (Por Período) 2024											
Ene	Feb	Mar	Abr	May	Jun	Jul	Ago	Sep	Oct	Nov	Dic
							0.8	0.85	0.9	0.95	1
Resultados (Por Período) 2024											
							1.025	1	1	0.95	1
Avance 2024											
							128.12 %	117.65 %	111.11 %	100.00 %	100.00 %

Objetivo 4. Incrementar el número de afiliados Independientes y Voluntarios Ecuador MEDIANTE estrategias de promoción, socialización y comunicación de las prestaciones y servicios del IESS.

Indicador											Comportamiento
4.4. TE-DNAC-DP-14-Número de avisos de entrada de afiliados independientes y voluntarios											Continuo
Metas (Acumulado) 2024											
Ene-Mar			Abr-Jun			Jul-Sep			Oct-Dic		
543			1,086			1,141			1,224		

Resultados (Acumulado) 2024			
339	694	1,097	1,379
Avance 2024			
62.43 %	63.90 %	96.14 %	112.66 %
			

4.5. IE-DNAC-DP-45-Número de Afiliados Activos a la Seguridad Social											Continuo
Metas (Acumulado) 2024											
Ene	Feb	Mar	Abr	May	Jun	Jul	Ago	Sep	Oct	Nov	Dic
31,295	31,325	31,378	31,436	31,493	31,539	31,573	31,622	31,672	31,738	31,789	31,796
Resultados (Acumulado) 2024											
29,905	30,062	30,109	30,211	30,523	30,628	30,616	30,610	30,271	30,517	30,499	30,569
Avance 2024											
95.56 %	95.97 %	95.96 %	96.10 %	96.92 %	97.11 %	96.97 %	96.80 %	95.58 %	96.15 %	95.94 %	96.14 %
											

Proyectos

No hay información capturada













Aprobado

Declaro la revisión de mi plan estratégico/operativo y doy por terminada la operación de mi plan

Cadena Talahua, Lizandro David
Titular/Responsable del Plan

* Instituto Ecuatoriano de Seguridad Social >Dirección Provincial Bolívar >Unidad Provincial de Asesoría Jurídica >Unidad Provincial de Asesoría Jurídica

Objetivo 2. Incrementar la eficiencia en los procesos de gestión de asesoramiento jurídico y patrocinio de la dirección provincial MEDIANTE el levantamiento y mejora de procesos; y, el asesoramiento legal a las unidades administrativas y establecimientos de salud de su jurisdicción

Indicador										Comportamiento	
2.3. NC-PG-DP-1- Porcentaje de sentencias favorables al IESS emitidas en un periodo determinado										Discreto	
Metas (Por Periodo) 2024											
Ene	Feb	Mar	Abr	May	Jun	Jul	Ago	Sep	Oct	Nov	Dic
0.7	0.7	0.72	0.72	0.74	0.74	0.76	0.76	0.78	0.78	0.8	0.8
Resultados (Por Periodo) 2024											
1	1	0.5	0.72	1	0.74	1	0.76	1	0.6667	1	0.8
Avance 2024											
142.86 %	142.86 %	69.44 %	100.00 %	135.14 %	100.00 %	131.58 %	100.00 %	128.21 %	85.47 %	125.00 %	100.00 %
											

Proyectos

No hay información capturada

Aprobado













Declaro la revisión de mi plan estratégico/operativo y doy por terminada la operación de mi plan

Silva Paredes, Olguer Klever
Titular/Responsable del Plan

*** Instituto Ecuatoriano de Seguridad Social >Dirección Provincial Bolívar >Unidad Provincial de Gestión de Cartera >Unidad Provincial de Gestión de Cartera**

Objetivo 3. Reducir las obligaciones que se encuentran en mora a nivel nacional MEDIANTE la optimización del proceso de cobro y depuración de cartera

Indicador											Comportamiento
3.8. IE-DNRGC-DP-10-Monto de recuperación de cartera en mora											Continuo
Metas (Acumulado) 2024											
Ene	Feb	Mar	Abr	May	Jun	Jul	Ago	Sep	Oct	Nov	Dic
263,456.72	503,788.9	787,413.06	1,164,543.1	1,522,412.79	1,820,326.88	2,135,326.77	2,445,356.24	2,724,941.94	3,022,856.03	3,310,208	3,610,296.65
Resultados (Acumulado) 2024											
246,774.3	501,423.33	910,930.35	1,227,451.32	1,586,573.88	1,805,661.65	2,068,152.08	2,288,991.2	2,484,234.83	2,868,053.59	3,361,367.68	3,518,160.21
Avance 2024											
93.67 %	99.53 %	115.69 %	105.40 %	104.21 %	99.19 %	96.85 %	93.61 %	91.17 %	94.88 %	101.55 %	97.45 %
3.10. NC-DNRGC-DP-7-Monto de recuperación de cartera en estado de título de crédito											Continuo
Metas (Acumulado) 2024											
Ene	Feb	Mar	Abr	May	Jun	Jul	Ago	Sep	Oct	Nov	Dic
36,326.73	87,708.11	131,374.24	189,436.33	244,533.14	290,399.32	338,895.99	386,627.43	429,671.81	475,537.99	519,778.05	565,979.02
Resultados (Acumulado) 2024											
42,904.66	80,437.28	139,061.02	193,596.23	283,261.43	308,874.95	344,828.5	387,478.82	421,007.87	487,000.73	533,866.97	562,988.24
Avance 2024											
118.11 %	91.71 %	105.85 %	102.20 %	115.84 %	106.36 %	101.75 %	100.22 %	97.98 %	102.41 %	102.71 %	99.47 %
3.11. NC-DNRGC-DP-8-Monto de recuperación de cartera en mora en estado de glosas											Continuo
Metas (Acumulado) 2024											
Ene	Feb	Mar	Abr	May	Jun	Jul	Ago	Sep	Oct	Nov	Dic
5,624.27	27,216	41,877.34	61,372.27	79,871.57	95,271.6	111,554.84	127,581.15	142,033.73	157,433.76	172,287.8	187,800.24
Resultados (Acumulado) 2024											
6,324.92	25,574.12	55,599.69	74,975.14	106,465.24	137,540.09	163,326.92	183,279.42	201,729.31	207,656.56	216,141.92	226,222.98
Avance 2024											
112.46 %	93.97 %	132.77 %	122.16 %	133.30 %	144.37 %	146.41 %	143.66 %	142.03 %	131.90 %	125.45 %	120.46 %
3.12. NC-DNRGC-DP-9-Monto de recuperación de cartera en estado planilla en mora											Continuo
Metas (Acumulado) 2024											
Ene	Feb	Mar	Abr	May	Jun	Jul	Ago	Sep	Oct	Nov	Dic
209,785.08	369,300.44	583,234.47	867,698.77	1,137,635.24	1,362,347.98	1,599,948.31	1,833,799.52	2,044,687.39	2,269,400.13	2,486,145.99	2,712,498.97
Resultados (Acumulado) 2024											
194,499.82	390,574.37	709,008.98	945,343.69	1,177,723.73	1,334,306.79	1,529,417	1,677,043.67	1,812,579.77	2,118,843.25	2,551,963.64	2,664,007.33
Avance 2024											
92.71 %	105.76 %	121.56 %	108.95 %	103.52 %	97.94 %	95.59 %	91.45 %	88.65 %	93.37 %	102.65 %	98.21 %
3.14. NC-DNRGC-DP-10-Monto de recuperación de cartera en facilidades de pago											Continuo
Metas (Acumulado) 2024											
Ene	Feb	Mar	Abr	May	Jun	Jul	Ago	Sep	Oct	Nov	Dic
11,720.63	19,564.34	30,927	46,035.72	60,372.83	72,307.98	84,927.62	97,348.14	108,549.01	120,484.16	131,996.16	144,018.42
Resultados (Acumulado) 2024											
3,044.9	4,837.56	7,260.66	13,536.26	19,123.48	24,939.82	30,579.66	41,189.29	48,917.88	54,553.05	59,395.15	64,941.66

Avance 2024											
25.98 %	24.73 %	23.48 %	29.40 %	31.68 %	34.49 %	36.01 %	42.31 %	45.07 %	45.28 %	45.00 %	45.09 %
											

Proyectos

No hay información capturada

Aprobado

Declaro la revisión de mi plan estratégico/operativo y doy por terminada la operación de mi plan

Cárdenas Carrillo, Doris Elizabeth
Titular/Responsable del Plan

* Instituto Ecuatoriano de Seguridad Social >Dirección Provincial Bolívar >Unidad Provincial de Planificación >Unidad Provincial de Planificación

Objetivo 2. Incrementar la eficiencia de los procesos de la planificación en la dirección provincial
MEDIANTE la implementación de lineamientos, directrices y políticas para la planificación institucional, y, el acompañamiento, asesoramiento técnico a las dependencias de su jurisdicción

Indicador											Comportamiento
2.6. NC-DNPL-DP-4-Porcentaje de fiabilidad de información registrada en el IESSPR											Discreto
Metas (Por Período) 2024											
Ene	Feb	Mar	Abr	May	Jun	Jul	Ago	Sep	Oct	Nov	Dic
0.9	0.9	0.91	0.91	0.92	0.92	0.93	0.93	0.94	0.94	0.95	0.95
Resultados (Por Período) 2024											
1	1	1	1	1	1	1	1	1	1	1	1
Avance 2024											
111.11 %	111.11 %	109.89 %	109.89 %	108.70 %	108.70 %	107.53 %	107.53 %	106.38 %	106.38 %	105.26 %	105.26 %
2.8. NC-DNPL-DP-6-Porcentaje de resoluciones de reformas al Plan Anual de Contratación devueltas por inconsistencias											Discreto
Metas (Por Período) 2024											
Ene	Feb	Mar	Abr	May	Jun	Jul	Ago	Sep	Oct	Nov	Dic
0	0	0	0	0	0	0	0	0	0	0	0
Resultados (Por Período) 2024											
0	0	0.125	0	0	0.0833	0.3333	0.2857	0	0	0.125	0
Avance 2024											
100.00 %	100.00 %	115.00 %	100.00 %	100.00 %	115.00 %	115.00 %	115.00 %	100.00 %	100.00 %	115.00 %	100.00 %
Proyectos											
No hay información capturada											

Aprobado

Declaro la revisión de mi plan estratégico/operativo y doy por terminada la operación de mi plan

Vasconez Llaguno, Carlos Andrés
Titular/Responsable del Plan

* Instituto Ecuatoriano de Seguridad Social >Dirección Provincial Bolívar >Unidad Provincial de Prestaciones de Pensiones, Riesgos del Trabajo, Desempleo y Fondos de Terceros >Unidad Provincial de Prestaciones de Pensiones, Riesgos del Trabajo, Desempleo y Fondos de Terceros

Objetivo 2. Incrementar la eficiencia en la entrega de las prestaciones y servicios del Seguro General de Riesgos del Trabajo y Sistema de Pensiones MEDIANTE la implementación adecuada de la normativa, uso correcto de los aplicativos

Indicador											Comportamiento
2.19. NC-DSGRT-DP-7- Porcentaje de devoluciones gestionadas a nivel desconcentrado											Discreto
Metas (Por Período) 2024											
Ene	Feb	Mar	Abr	May	Jun	Jul	Ago	Sep	Oct	Nov	Dic
0.2	0.2	0.19	0.18	0.17	0.16	0.15	0.14	0.13	0.12	0.11	0.1
Resultados (Por Período) 2024											
0.2	0	0	0.18	0.5	0	0	0	0	0.12	0.11	0.3333
Avance 2024											
100.00 %	0.00 %	0.00 %	100.00 %	294.12 %	0.00 %	0.00 %	0.00 %	0.00 %	100.00 %	100.00 %	333.30 %
2.20. TE-DSP-DP-18- Porcentaje de trámites rezagados de jubilación de vejez y discapacidad del Seguro General											Continuo
Metas (Acumulado) 2024											
Ene	Feb	Mar	Abr	May	Jun	Jul	Ago	Sep	Oct	Nov	Dic
0.323	0.189	0.18	0.081	0.073	0.035	0.03	0.03	0.042	0.033	0.035	0.023
Resultados (Acumulado) 2024											
0.0323	0.0208	0	0	0.01	0.0043	0.011	0.0907	0.009	0.0103	0.0038	0
Avance 2024											
10.00 %	11.01 %	0.00 %	0.00 %	13.70 %	12.29 %	36.67 %	302.33 %	21.43 %	31.21 %	10.86 %	0.00 %
2.22. NC-DSGRT-DP-8- Porcentaje de Evaluación de la Gestión del Seguro General de Riesgos del Trabajo a nivel desconcentrado											Discreto
Metas (Por Período) 2024											
Ene	Feb	Mar	Abr	May	Jun	Jul	Ago	Sep	Oct	Nov	Dic
0.8	0.8	0.8	0.81	0.81	0.81	0.82	0.82	0.82	0.83	0.83	0.83
Resultados (Por Período) 2024											
1	1	0.96	0.79	1	1	1	1	1	1	1	1
Avance 2024											
125.00 %	125.00 %	120.00 %	97.53 %	123.46 %	123.46 %	121.95 %	121.95 %	121.95 %	120.48 %	120.48 %	120.48 %

Proyectos

No hay información capturada

Aprobado

Declaro la revisión de mi plan estratégico/operativo y doy por terminada la operación de mi plan

Pazmiño Bonilla, Juan Carlos
Titular/Responsable del Plan

*** Instituto Ecuatoriano de Seguridad Social >Dirección Provincial Bolívar >Unidad Provincial de Prestaciones del Seguro de Salud >Gestión de Prestaciones del Seguro de Salud**

Proyectos

No hay información capturada













Aprobado

Declaro la revisión de mi plan estratégico/operativo y doy por terminada la operación de mi plan

Titular/Responsable del Plan

*** Instituto Ecuatoriano de Seguridad Social >Dirección Provincial Bolívar >Unidad Provincial de Servicios de Atención al Ciudadano >Centro de Atención Universal**

Objetivo 3. Incrementar la eficiencia en la atención oportuna a los afiliados, beneficiarios y empleadores en la provincia MEDIANTE la evaluación de productividad y calidad del servicio y optimización de tiempos de atención de los trámites ciudadanos

Indicador											Comportamiento
3.8. NC-DNSAC-DP-3-Nivel de Servicio en los Centros de Atención al Ciudadano											Discreto
Metas (Por Período) 2024											
Ene	Feb	Mar	Abr	May	Jun	Jul	Ago	Sep	Oct	Nov	Dic
0.95	0.95	0.95	0.95	0.95	0.95	0.96	0.96	0.96	0.96	0.96	0.96
Resultados (Por Período) 2024											
0.9982	0.9956	0.9966	0.9955	0.9927	0.9459	0.9333	0.88	0.9741	0.982	0.935	0.9902
Avance 2024											
105.07 %	104.80 %	104.91 %	104.79 %	104.49 %	99.57 %	97.22 %	91.67 %	101.47 %	102.29 %	97.40 %	103.15 %
											

Proyectos

No hay información capturada

Aprobado

Declaro la revisión de mi plan estratégico/operativo y doy por terminada la operación de mi plan

ARIAS CHAMORRO, DASSY GEOVANA
Titular/Responsable del Plan

* Instituto Ecuatoriano de Seguridad Social >Dirección Provincial Bolívar >Unidad Provincial del Seguro Social Campesino >Dispensario Achin

Objetivo 2. Incrementar la calidad de las prestaciones de salud del Seguro Social Campesino en la dirección provincial MEDIANTE la sistematización de la atención médica; la realización de brigadas médicas y ferias de salud; el equipamiento de los dispensarios médicos; plan de capacitación en salud familiar y comunitaria

Indicador											Comportamiento
2.8. IE-DSSC-D-3- Porcentaje de medicamentos con stock mayor al stock mínimo											Discreto
Metas (Por Período) 2024											
Ene	Feb	Mar	Abr	May	Jun	Jul	Ago	Sep	Oct	Nov	Dic
0.9	0.9	0.9	0.9	0.9	0.9	0.9	0.9	0.9	0.9	0.9	0.9
Resultados (Por Período) 2024											
0.5591	0.5484	0.5484	0.5269	0.5161	0.4731	0.4516	0.4301	0.4409	0.3871	0.3763	0.4194
Avance 2024											
62.12 %	60.93 %	60.93 %	58.54 %	57.34 %	52.57 %	50.18 %	47.79 %	48.99 %	43.01 %	41.81 %	46.60 %
2.9. IE-DSSC-D-4- Porcentaje de dispositivos médicos con stock mayor al stock mínimo											Discreto
Metas (Por Período) 2024											
Ene	Feb	Mar	Abr	May	Jun	Jul	Ago	Sep	Oct	Nov	Dic
0.9	0.9	0.9	0.9	0.9	0.9	0.9	0.9	0.9	0.9	0.9	0.9
Resultados (Por Período) 2024											
0.3535	0.3232	0.3333	0.3333	0.2828	0.2626	0.2222	0.2323	0.2323	0.2121	0.202	0.1515
Avance 2024											
39.28 %	35.91 %	37.03 %	37.03 %	31.42 %	29.18 %	24.69 %	25.81 %	25.81 %	23.57 %	22.44 %	16.83 %
Proyectos											
No hay información capturada											

Aprobado

Declaro la revisión de mi plan estratégico/operativo y doy por terminada la operación de mi plan

Enriquez Calderon, Edison Vladimir
Titular/Responsable del Plan

* Instituto Ecuatoriano de Seguridad Social >Dirección Provincial Bolívar >Unidad Provincial del Seguro Social Campesino >Dispensario Changuil Alto

Objetivo 2. Incrementar la calidad de las prestaciones de salud del Seguro Social Campesino en la dirección provincial MEDIANTE la sistematización de la atención médica; la realización de brigadas médicas y ferias de salud; el equipamiento de los dispensarios médicos; plan de capacitación en salud familiar y comunitaria

Indicador											Comportamiento
2.8. IE-DSSC-D-3- Porcentaje de medicamentos con stock mayor al stock mínimo											Discreto
Metas (Por Período) 2024											
Ene	Feb	Mar	Abr	May	Jun	Jul	Ago	Sep	Oct	Nov	Dic
0.9	0.9	0.9	0.9	0.9	0.9	0.9	0.9	0.9	0.9	0.9	0.9
Resultados (Por Período) 2024											
0.6533	0.64	0.6133	0.6133	0.6267	0.6533	0.6	0.5867	0.5733	0.5333	0.52	0.5733
Avance 2024											
72.59 %	71.11 %	68.14 %	68.14 %	69.63 %	72.59 %	66.67 %	65.19 %	63.70 %	59.26 %	57.78 %	63.70 %
2.9. IE-DSSC-D-4- Porcentaje de dispositivos médicos con stock mayor al stock mínimo											Discreto
Metas (Por Período) 2024											
Ene	Feb	Mar	Abr	May	Jun	Jul	Ago	Sep	Oct	Nov	Dic
0.9	0.9	0.9	0.9	0.9	0.9	0.9	0.9	0.9	0.9	0.9	0.9
Resultados (Por Período) 2024											
1.025	1.025	0.5246	0.5246	0.4918	0.459	0.377	0.3607	0.3934	0.3607	0.3279	0.2623
Avance 2024											
113.89 %	113.89 %	58.29 %	58.29 %	54.64 %	51.00 %	41.89 %	40.08 %	43.71 %	40.08 %	36.43 %	29.14 %
Proyectos											
No hay información capturada											

























Aprobado

Declaro la revisión de mi plan estratégico/operativo y doy por terminada la operación de mi plan

Solis Alvarez, Josellyn Thalya
Titular/Responsable del Plan

* Instituto Ecuatoriano de Seguridad Social >Dirección Provincial Bolívar >Unidad Provincial del Seguro Social Campesino >Dispensario Chazo Juan

Objetivo 2. Incrementar la calidad de las prestaciones de salud del Seguro Social Campesino en la dirección provincial MEDIANTE la sistematización de la atención médica; la realización de brigadas médicas y ferias de salud; el equipamiento de los dispensarios médicos; plan de capacitación en salud familiar y comunitaria

Indicador											Comportamiento
2.8. IE-DSSC-D-3- Porcentaje de medicamentos con stock mayor al stock mínimo											Discreto
Metas (Por Período) 2024											
Ene	Feb	Mar	Abr	May	Jun	Jul	Ago	Sep	Oct	Nov	Dic
0.9	0.9	0.9	0.9	0.9	0.9	0.9	0.9	0.9	0.9	0.9	0.9
Resultados (Por Período) 2024											
0.5444	0.5333	0.5333	0.5111	0.4725	0.5275	0.5165	0.4505	0.3956	0.3736	0.3736	0.4066
Avance 2024											
60.49 %	59.26 %	59.26 %	56.79 %	52.50 %	58.61 %	57.39 %	50.06 %	43.96 %	41.51 %	41.51 %	45.18 %
											
2.9. IE-DSSC-D-4- Porcentaje de dispositivos médicos con stock mayor al stock mínimo											Discreto
Metas (Por Período) 2024											
Ene	Feb	Mar	Abr	May	Jun	Jul	Ago	Sep	Oct	Nov	Dic
0.9	0.9	0.9	0.9	0.9	0.9	0.9	0.9	0.9	0.9	0.9	0.9
Resultados (Por Período) 2024											
0.1667	0.1667	0.1852	0.1574	0.1481	0.1296	0.1019	0.1204	0.1667	0.1481	0.1389	0.1204
Avance 2024											
18.52 %	18.52 %	20.58 %	17.49 %	16.46 %	14.40 %	11.32 %	13.38 %	18.52 %	16.46 %	15.43 %	13.38 %
											
Proyectos											
No hay información capturada											

























Aprobado

Declaro la revisión de mi plan estratégico/operativo y doy por terminada la operación de mi plan

Vaca Ocampo, Sandy Lizeth
Titular/Responsable del Plan

* Instituto Ecuatoriano de Seguridad Social >Dirección Provincial Bolívar >Unidad Provincial del Seguro Social Campesino >Dispensario Cochabamba

Objetivo 2. Incrementar la calidad de las prestaciones de salud del Seguro Social Campesino en la dirección provincial MEDIANTE la sistematización de la atención médica; la realización de brigadas médicas y ferias de salud; el equipamiento de los dispensarios médicos; plan de capacitación en salud familiar y comunitaria

Indicador											Comportamiento
2.10. IE-DSSC-D-3-Porcentaje de medicamentos con stock mayor al stock mínimo											Discreto
Metas (Por Período) 2024											
Ene	Feb	Mar	Abr	May	Jun	Jul	Ago	Sep	Oct	Nov	Dic
0.9	0.9	0.9	0.9	0.9	0.9	0.9	0.9	0.9	0.9	0.9	0.9
Resultados (Por Período) 2024											
0.5319	0.5056	0.4944	0.4944	0.5393	0.4382	0.427	0.3933	0.3708	0.3258	0.3258	0.3933
Avance 2024											
59.10 %	56.18 %	54.93 %	54.93 %	59.92 %	48.69 %	47.44 %	43.70 %	41.20 %	36.20 %	36.20 %	43.70 %
											
2.11. IE-DSSC-D-4-Porcentaje de dispositivos médicos con stock mayor al stock mínimo											Discreto
Metas (Por Período) 2024											
Ene	Feb	Mar	Abr	May	Jun	Jul	Ago	Sep	Oct	Nov	Dic
0.9	0.9	0.9	0.9	0.9	0.9	0.9	0.9	0.9	0.9	0.9	0.9
Resultados (Por Período) 2024											
0.2838	0.2297	0.2973	0.2297	0.1757	0.1486	0.1486	0.2162	0.1757	0.1486	0.1486	0.1081
Avance 2024											
31.53 %	25.52 %	33.03 %	25.52 %	19.52 %	16.51 %	16.51 %	24.02 %	19.52 %	16.51 %	16.51 %	12.01 %
											
Proyectos											
No hay información capturada											

Aprobado

Declaro la revisión de mi plan estratégico/operativo y doy por terminada la operación de mi plan

Ramirez Monar, Gabriela Baltazara
Titular/Responsable del Plan

* Instituto Ecuatoriano de Seguridad Social >Dirección Provincial Bolívar >Unidad Provincial del Seguro Social Campesino >Dispensario El Congreso

Objetivo 2. Incrementar la calidad de las prestaciones de salud del Seguro Social Campesino en la dirección provincial MEDIANTE la sistematización de la atención médica; la realización de brigadas médicas y ferias de salud; el equipamiento de los dispensarios médicos; plan de capacitación en salud familiar y comunitaria

Indicador											Comportamiento
2.8. IE-DSSC-D-3- Porcentaje de medicamentos con stock mayor al stock mínimo											Discreto
Metas (Por Período) 2024											
Ene	Feb	Mar	Abr	May	Jun	Jul	Ago	Sep	Oct	Nov	Dic
0.9	0.9	0.9	0.9	0.9	0.9	0.9	0.9	0.9	0.9	0.9	0.9
Resultados (Por Período) 2024											
0.4153	0.4153	0.4474	0.4474	0.5175	0.5088	0.5175	0.5263	0.5304	0.5345	0.5345	0.5259
Avance 2024											
46.14 %	46.14 %	49.71 %	49.71 %	57.50 %	56.53 %	57.50 %	58.48 %	58.93 %	59.39 %	59.39 %	58.43 %
2.9. IE-DSSC-D-4- Porcentaje de dispositivos médicos con stock mayor al stock mínimo											Discreto
Metas (Por Período) 2024											
Ene	Feb	Mar	Abr	May	Jun	Jul	Ago	Sep	Oct	Nov	Dic
0.9	0.9	0.9	0.9	0.9	0.9	0.9	0.9	0.9	0.9	0.9	0.9
Resultados (Por Período) 2024											
0.1119	0.0839	0.1319	0.1319	0.1319	0.1181	0.1319	0.1319	0.1528	0.1528	0.1528	0.1528
Avance 2024											
12.43 %	9.32 %	14.66 %	14.66 %	14.66 %	13.12 %	14.66 %	14.66 %	16.98 %	16.98 %	16.98 %	16.98 %
Proyectos											
No hay información capturada											

























Aprobado

Declaro la revisión de mi plan estratégico/operativo y doy por terminada la operación de mi plan

Mompoin, Chelyn
Titular/Responsable del Plan

* Instituto Ecuatoriano de Seguridad Social >Dirección Provincial Bolívar >Unidad Provincial del Seguro Social Campesino >Dispensario El Mirador

Objetivo 2. Incrementar la calidad de las prestaciones de salud del Seguro Social Campesino en la dirección provincial MEDIANTE la sistematización de la atención médica; la realización de brigadas médicas y ferias de salud; el equipamiento de los dispensarios médicos; plan de capacitación en salud familiar y comunitaria

Indicador											Comportamiento
2.8. IE-DSSC-D-3- Porcentaje de medicamentos con stock mayor al stock mínimo											Discreto
Metas (Por Período) 2024											
Ene	Feb	Mar	Abr	May	Jun	Jul	Ago	Sep	Oct	Nov	Dic
0.9	0.9	0.9	0.9	0.9	0.9	0.9	0.9	0.9	0.9	0.9	0.9
Resultados (Por Período) 2024											
0.3594	0.4787	0.4574	0.5	0.5	0.3511	0.3298	0.2447	0.1915	0.1809	0.266	0.3511
Avance 2024											
39.93 %	53.19 %	50.82 %	55.56 %	55.56 %	39.01 %	36.64 %	27.19 %	21.28 %	20.10 %	29.56 %	39.01 %
											
2.9. IE-DSSC-D-4- Porcentaje de dispositivos médicos con stock mayor al stock mínimo											Discreto
Metas (Por Período) 2024											
Ene	Feb	Mar	Abr	May	Jun	Jul	Ago	Sep	Oct	Nov	Dic
0.9	0.9	0.9	0.9	0.9	0.9	0.9	0.9	0.9	0.9	0.9	0.9
Resultados (Por Período) 2024											
0.2041	0.2585	0.66	0.68	0.6	0.56	0.4	0.42	0.36	0.32	0.34	0.18
Avance 2024											
22.68 %	28.72 %	73.33 %	75.56 %	66.67 %	62.22 %	44.44 %	46.67 %	40.00 %	35.56 %	37.78 %	20.00 %
											
Proyectos											
No hay información capturada											

Aprobado

























Declaro la revisión de mi plan estratégico/operativo y doy por terminada la operación de mi plan

Laborde, Amos

Titular/Responsable del Plan

* Instituto Ecuatoriano de Seguridad Social >Dirección Provincial Bolívar >Unidad Provincial del Seguro Social Campesino >Dispensario Gradas

Objetivo 2. Incrementar la calidad de las prestaciones de salud del Seguro Social Campesino en la dirección provincial MEDIANTE la sistematización de la atención médica; la realización de brigadas médicas y ferias de salud; el equipamiento de los dispensarios médicos; plan de capacitación en salud familiar y comunitaria

Indicador											Comportamiento
2.8. IE-DSSC-D-3- Porcentaje de medicamentos con stock mayor al stock mínimo											Discreto
Metas (Por Período) 2024											
Ene	Feb	Mar	Abr	May	Jun	Jul	Ago	Sep	Oct	Nov	Dic
0.9	0.9	0.9	0.9	0.9	0.9	0.9	0.9	0.9	0.9	0.9	0.9
Resultados (Por Período) 2024											
0.575	0.575	0.5625	0.5625	0.65	0.625	0.6	0.5875	0.55	0.55	0.5375	0.5375
Avance 2024											
63.89 %	63.89 %	62.50 %	62.50 %	72.22 %	69.44 %	66.67 %	65.28 %	61.11 %	61.11 %	59.72 %	59.72 %
											
2.9. IE-DSSC-D-4- Porcentaje de dispositivos médicos con stock mayor al stock mínimo											Discreto
Metas (Por Período) 2024											
Ene	Feb	Mar	Abr	May	Jun	Jul	Ago	Sep	Oct	Nov	Dic
0.9	0.9	0.9	0.9	0.9	0.9	0.9	0.9	0.9	0.9	0.9	0.9
Resultados (Por Período) 2024											
0.2321	0.2162	0.1892	0.1712	0.1622	0.1532	0.1351	0.1892	0.1802	0.1892	0.1892	0.1802
Avance 2024											
25.79 %	24.02 %	21.02 %	19.02 %	18.02 %	17.02 %	15.01 %	21.02 %	20.02 %	21.02 %	21.02 %	20.02 %
											
Proyectos											
No hay información capturada											

Aprobado

























Declaro la revisión de mi plan estratégico/operativo y doy por terminada la operación de mi plan

Mendoza Aguila, Rodolfo Sigifredo

Titular/Responsable del Plan

* Instituto Ecuatoriano de Seguridad Social >Dirección Provincial Bolívar >Unidad Provincial del Seguro Social Campesino >Dispensario Guachana

Objetivo 2. Incrementar la calidad de las prestaciones de salud del Seguro Social Campesino en la dirección provincial MEDIANTE la sistematización de la atención médica; la realización de brigadas médicas y ferias de salud; el equipamiento de los dispensarios médicos; plan de capacitación en salud familiar y comunitaria

Indicador											Comportamiento
2.8. IE-DSSC-D-3- Porcentaje de medicamentos con stock mayor al stock mínimo											Discreto
Metas (Por Período) 2024											
Ene	Feb	Mar	Abr	May	Jun	Jul	Ago	Sep	Oct	Nov	Dic
0.9	0.9	0.9	0.9	0.9	0.9	0.9	0.9	0.9	0.9	0.9	0.9
Resultados (Por Período) 2024											
0.6292	0.5843	0.5955	0.5843	0.6067	0.573	0.5056	0.4494	0.4382	0.4494	0.4607	0.4831
Avance 2024											
69.91 %	64.92 %	66.17 %	64.92 %	67.41 %	63.67 %	56.18 %	49.93 %	48.69 %	49.93 %	51.19 %	53.68 %
											
2.9. IE-DSSC-D-4- Porcentaje de dispositivos médicos con stock mayor al stock mínimo											Discreto
Metas (Por Período) 2024											
Ene	Feb	Mar	Abr	May	Jun	Jul	Ago	Sep	Oct	Nov	Dic
0.9	0.9	0.9	0.9	0.9	0.9	0.9	0.9	0.9	0.9	0.9	0.9
Resultados (Por Período) 2024											
0.4848	0.4545	0.4343	0.4343	0.4242	0.404	0.3939	0.3636	0.3636	0.3636	0.3333	0.303
Avance 2024											
53.87 %	50.50 %	48.26 %	48.26 %	47.13 %	44.89 %	43.77 %	40.40 %	40.40 %	40.40 %	37.03 %	33.67 %
											
Proyectos											
No hay información capturada											

Aprobado

Declaro la revisión de mi plan estratégico/operativo y doy por terminada la operación de mi plan

Alcivar Carrión, Jorge Luis Alcivar Carrión
Titular/Responsable del Plan

* Instituto Ecuatoriano de Seguridad Social >Dirección Provincial Bolívar >Unidad Provincial del Seguro Social Campesino >Dispensario Guapuloma

Objetivo 2. Incrementar la calidad de las prestaciones de salud del Seguro Social Campesino en la dirección provincial MEDIANTE la sistematización de la atención médica; la realización de brigadas médicas y ferias de salud; el equipamiento de los dispensarios médicos; plan de capacitación en salud familiar y comunitaria

Indicador											Comportamiento
2.8. IE-DSSC-D-3- Porcentaje de medicamentos con stock mayor al stock mínimo											Discreto
Metas (Por Período) 2024											
Ene	Feb	Mar	Abr	May	Jun	Jul	Ago	Sep	Oct	Nov	Dic
0.9	0.9	0.9	0.9	0.9	0.9	0.9	0.9	0.9	0.9	0.9	0.9
Resultados (Por Período) 2024											
0.5618	0.5393	0.5393	0.5056	0.4607	0.4831	0.4607	0.4045	0.4157	0.4045	0.3933	0.4157
Avance 2024											
62.42 %	59.92 %	59.92 %	56.18 %	51.19 %	53.68 %	51.19 %	44.94 %	46.19 %	44.94 %	43.70 %	46.19 %
2.9. IE-DSSC-D-4- Porcentaje de dispositivos médicos con stock mayor al stock mínimo											Discreto
Metas (Por Período) 2024											
Ene	Feb	Mar	Abr	May	Jun	Jul	Ago	Sep	Oct	Nov	Dic
0.9	0.9	0.9	0.9	0.9	0.9	0.9	0.9	0.9	0.9	0.9	0.9
Resultados (Por Período) 2024											
0.3608	0.9762	0.7857	0.7619	0.619	0.5238	0.4286	0.5	0.4286	0.4286	0.3571	0.2857
Avance 2024											
40.09 %	108.47 %	87.30 %	84.66 %	68.78 %	58.20 %	47.62 %	55.56 %	47.62 %	47.62 %	39.68 %	31.74 %
Proyectos											
No hay información capturada											

























Aprobado

Declaro la revisión de mi plan estratégico/operativo y doy por terminada la operación de mi plan

Armijos Sarchi, Julisa Magaly
Titular/Responsable del Plan

* Instituto Ecuatoriano de Seguridad Social >Dirección Provincial Bolívar >Unidad Provincial del Seguro Social Campesino >Dispensario Huilloloma

Objetivo 2. Incrementar la calidad de las prestaciones de salud del Seguro Social Campesino en la dirección provincial MEDIANTE la sistematización de la atención médica; la realización de brigadas médicas y ferias de salud; el equipamiento de los dispensarios médicos; plan de capacitación en salud familiar y comunitaria

Indicador											Comportamiento
2.8. IE-DSSC-D-3- Porcentaje de medicamentos con stock mayor al stock mínimo											Discreto
Metas (Por Período) 2024											
Ene	Feb	Mar	Abr	May	Jun	Jul	Ago	Sep	Oct	Nov	Dic
0.9	0.9	0.9	0.9	0.9	0.9	0.9	0.9	0.9	0.9	0.9	0.9
Resultados (Por Período) 2024											
0.56	0.51	0.53	0.52	0.56	0.55	0.48	0.45	0.42	0.39	0.39	0.44
Avance 2024											
62.22 %	56.67 %	58.89 %	57.78 %	62.22 %	61.11 %	53.33 %	50.00 %	46.67 %	43.33 %	43.33 %	48.89 %
											
2.9. IE-DSSC-D-4- Porcentaje de dispositivos médicos con stock mayor al stock mínimo											Discreto
Metas (Por Período) 2024											
Ene	Feb	Mar	Abr	May	Jun	Jul	Ago	Sep	Oct	Nov	Dic
0.9	0.9	0.9	0.9	0.9	0.9	0.9	0.9	0.9	0.9	0.9	0.9
Resultados (Por Período) 2024											
0.8372	0.6977	0.6744	0.6512	0.6047	0.4884	0.4651	0.4186	0.4186	0.4419	0.4419	0.3721
Avance 2024											
93.02 %	77.52 %	74.93 %	72.36 %	67.19 %	54.27 %	51.68 %	46.51 %	46.51 %	49.10 %	49.10 %	41.34 %
											
Proyectos											
No hay información capturada											

Aprobado

























Declaro la revisión de mi plan estratégico/operativo y doy por terminada la operación de mi plan

Sanchez Valladolid, Silvia Verónica

Titular/Responsable del Plan

* Instituto Ecuatoriano de Seguridad Social >Dirección Provincial Bolívar >Unidad Provincial del Seguro Social Campesino >Dispensario Laguatan

Objetivo 2. Incrementar la calidad de las prestaciones de salud del Seguro Social Campesino en la dirección provincial MEDIANTE la sistematización de la atención médica; la realización de brigadas médicas y ferias de salud; el equipamiento de los dispensarios médicos; plan de capacitación en salud familiar y comunitaria

Indicador											Comportamiento
2.8. IE-DSSC-D-3- Porcentaje de medicamentos con stock mayor al stock mínimo											Discreto
Metas (Por Período) 2024											
Ene	Feb	Mar	Abr	May	Jun	Jul	Ago	Sep	Oct	Nov	Dic
0.9	0.9	0.9	0.9	0.9	0.9	0.9	0.9	0.9	0.9	0.9	0.9
Resultados (Por Período) 2024											
0.375	0.6279	0.7674	0.6744	0.686	0.686	0.6977	0.6977	0.7093	0.7093	0.6977	0.7093
Avance 2024											
41.67 %	69.77 %	85.27 %	74.93 %	76.22 %	76.22 %	77.52 %	77.52 %	78.81 %	78.81 %	77.52 %	78.81 %
											
2.9. IE-DSSC-D-4- Porcentaje de dispositivos médicos con stock mayor al stock mínimo											Discreto
Metas (Por Período) 2024											
Ene	Feb	Mar	Abr	May	Jun	Jul	Ago	Sep	Oct	Nov	Dic
0.9	0.9	0.9	0.9	0.9	0.9	0.9	0.9	0.9	0.9	0.9	0.9
Resultados (Por Período) 2024											
0.4138	0.4138	0.3966	0.3276	0.25	0.2069	0.1983	0.2414	0.2241	0.2069	0.1897	0.1379
Avance 2024											
45.98 %	45.98 %	44.07 %	36.40 %	27.78 %	22.99 %	22.03 %	26.82 %	24.90 %	22.99 %	21.08 %	15.32 %
											
Proyectos											
No hay información capturada											

























Aprobado

Declaro la revisión de mi plan estratégico/operativo y doy por terminada la operación de mi plan

Ayala Velasco, Jose Jeovanny
Titular/Responsable del Plan

* Instituto Ecuatoriano de Seguridad Social >Dirección Provincial Bolívar >Unidad Provincial del Seguro Social Campesino >Dispensario Marcopamba

Objetivo 2. Incrementar la calidad de las prestaciones de salud del Seguro Social Campesino en la dirección provincial MEDIANTE la sistematización de la atención médica; la realización de brigadas médicas y ferias de salud; el equipamiento de los dispensarios médicos; plan de capacitación en salud familiar y comunitaria

Indicador											Comportamiento
2.8. IE-DSSC-D-3- Porcentaje de medicamentos con stock mayor al stock mínimo											Discreto
Metas (Por Período) 2024											
Ene	Feb	Mar	Abr	May	Jun	Jul	Ago	Sep	Oct	Nov	Dic
0.9	0.9	0.9	0.9	0.9	0.9	0.9	0.9	0.9	0.9	0.9	0.9
Resultados (Por Período) 2024											
0.4017	0.4786	0.4786	0.4701	0.5043	0.5128	0.4615	0.453	0.4701	0.3248	0.3077	0.3419
Avance 2024											
44.63 %	53.18 %	53.18 %	52.23 %	56.03 %	56.98 %	51.28 %	50.33 %	52.23 %	36.09 %	34.19 %	37.99 %
											
2.9. IE-DSSC-D-4- Porcentaje de dispositivos médicos con stock mayor al stock mínimo											Discreto
Metas (Por Período) 2024											
Ene	Feb	Mar	Abr	May	Jun	Jul	Ago	Sep	Oct	Nov	Dic
0.9	0.9	0.9	0.9	0.9	0.9	0.9	0.9	0.9	0.9	0.9	0.9
Resultados (Por Período) 2024											
0.3786	0.3232	0.3232	0.2828	0.2626	0.2626	0.1717	0.1717	0.1919	0.2222	0.2323	0.2323
Avance 2024											
42.07 %	35.91 %	35.91 %	31.42 %	29.18 %	29.18 %	19.08 %	19.08 %	21.32 %	24.69 %	25.81 %	25.81 %
											
Proyectos											
No hay información capturada											

Aprobado

Declaro la revisión de mi plan estratégico/operativo y doy por terminada la operación de mi plan

Cevallos Mazon, María Inés
Titular/Responsable del Plan

* Instituto Ecuatoriano de Seguridad Social >Dirección Provincial Bolívar >Unidad Provincial del Seguro Social Campesino >Dispensario Pasagua

Objetivo 2. Incrementar la calidad de las prestaciones de salud del Seguro Social Campesino en la dirección provincial MEDIANTE la sistematización de la atención médica; la realización de brigadas médicas y ferias de salud; el equipamiento de los dispensarios médicos; plan de capacitación en salud familiar y comunitaria

Indicador											Comportamiento
2.8. IE-DSSC-D-3- Porcentaje de medicamentos con stock mayor al stock mínimo											Discreto
Metas (Por Período) 2024											
Ene	Feb	Mar	Abr	May	Jun	Jul	Ago	Sep	Oct	Nov	Dic
0.9	0.9	0.9	0.9	0.9	0.9	0.9	0.9	0.9	0.9	0.9	0.9
Resultados (Por Período) 2024											
0.3646	0.2708	0.2708	0.2885	0.2762	0.2476	0.2952	0.1333	0.1238	0.0667	0.1429	0.219
Avance 2024											
40.51 %	30.09 %	30.09 %	32.06 %	30.69 %	27.51 %	32.80 %	14.81 %	13.76 %	7.41 %	15.88 %	24.33 %
2.9. IE-DSSC-D-4- Porcentaje de dispositivos médicos con stock mayor al stock mínimo											Discreto
Metas (Por Período) 2024											
Ene	Feb	Mar	Abr	May	Jun	Jul	Ago	Sep	Oct	Nov	Dic
0.9	0.9	0.9	0.9	0.9	0.9	0.9	0.9	0.9	0.9	0.9	0.9
Resultados (Por Período) 2024											
0.3023	0.2946	0.2868	0.3101	0.2791	0.2093	0.1318	0.093	0.1008	0.1085	0.1163	0.1628
Avance 2024											
33.59 %	32.73 %	31.87 %	34.46 %	31.01 %	23.26 %	14.64 %	10.33 %	11.20 %	12.06 %	12.92 %	18.09 %
Proyectos											
No hay información capturada											

























Aprobado

Declaro la revisión de mi plan estratégico/operativo y doy por terminada la operación de mi plan

Valverde Llanos, Violeta Silvana
Titular/Responsable del Plan

* Instituto Ecuatoriano de Seguridad Social >Dirección Provincial Bolívar >Unidad Provincial del Seguro Social Campesino >Dispensario Pucara 1

Objetivo 2. Incrementar la calidad de las prestaciones de salud del Seguro Social Campesino en la dirección provincial MEDIANTE la sistematización de la atención médica; la realización de brigadas médicas y ferias de salud; el equipamiento de los dispensarios médicos; plan de capacitación en salud familiar y comunitaria

Indicador											Comportamiento
2.8. IE-DSSC-D-3- Porcentaje de medicamentos con stock mayor al stock mínimo											Discreto
Metas (Por Período) 2024											
Ene	Feb	Mar	Abr	May	Jun	Jul	Ago	Sep	Oct	Nov	Dic
0.9	0.9	0.9	0.9	0.9	0.9	0.9	0.9	0.9	0.9	0.9	0.9
Resultados (Por Período) 2024											
0.5698	0.4884	0.4651	0.4535	0.5698	0.5116	0.4651	0.4186	0.4186	0.314	0.3488	0.3488
Avance 2024											
63.31 %	54.27 %	51.68 %	50.39 %	63.31 %	56.84 %	51.68 %	46.51 %	46.51 %	34.89 %	38.76 %	38.76 %
											
2.9. IE-DSSC-D-4- Porcentaje de dispositivos médicos con stock mayor al stock mínimo											Discreto
Metas (Por Período) 2024											
Ene	Feb	Mar	Abr	May	Jun	Jul	Ago	Sep	Oct	Nov	Dic
0.9	0.9	0.9	0.9	0.9	0.9	0.9	0.9	0.9	0.9	0.9	0.9
Resultados (Por Período) 2024											
0.3982	0.354	0.3363	0.3186	0.3097	0.3097	0.3097	0.3274	0.2212	0.2212	0.2035	0.1681
Avance 2024											
44.24 %	39.33 %	37.37 %	35.40 %	34.41 %	34.41 %	34.41 %	36.38 %	24.58 %	24.58 %	22.61 %	18.68 %
											
Proyectos											
No hay información capturada											

























Aprobado

Declaro la revisión de mi plan estratégico/operativo y doy por terminada la operación de mi plan

Aguilar Poaquiza, Gina Isabel
Titular/Responsable del Plan

* Instituto Ecuatoriano de Seguridad Social >Dirección Provincial Bolívar >Unidad Provincial del Seguro Social Campesino >Dispensario San Gerardo 2

Objetivo 2. Incrementar la calidad de las prestaciones de salud del Seguro Social Campesino en la dirección provincial MEDIANTE la sistematización de la atención médica; la realización de brigadas médicas y ferias de salud; el equipamiento de los dispensarios médicos; plan de capacitación en salud familiar y comunitaria

Indicador											Comportamiento
2.8. IE-DSSC-D-3- Porcentaje de medicamentos con stock mayor al stock mínimo											Discreto
Metas (Por Período) 2024											
Ene	Feb	Mar	Abr	May	Jun	Jul	Ago	Sep	Oct	Nov	Dic
0.9	0.9	0.9	0.9	0.9	0.9	0.9	0.9	0.9	0.9	0.9	0.9
Resultados (Por Período) 2024											
0.4773	0.4205	0.3977	0.3636	0.3295	0.3409	0.3409	0.2614	0.1932	0.1477	0.2273	0.2386
Avance 2024											
53.03 %	46.72 %	44.19 %	40.40 %	36.61 %	37.88 %	37.88 %	29.04 %	21.47 %	16.41 %	25.26 %	26.51 %
											
2.9. IE-DSSC-D-4- Porcentaje de dispositivos médicos con stock mayor al stock mínimo											Discreto
Metas (Por Período) 2024											
Ene	Feb	Mar	Abr	May	Jun	Jul	Ago	Sep	Oct	Nov	Dic
0.9	0.9	0.9	0.9	0.9	0.9	0.9	0.9	0.9	0.9	0.9	0.9
Resultados (Por Período) 2024											
0.3529	0.2843	0.5714	0.5476	0.5	0.4048	0.381	0.4524	0.4286	0.4048	0.4048	0.381
Avance 2024											
39.21 %	31.59 %	63.49 %	60.84 %	55.56 %	44.98 %	42.33 %	50.27 %	47.62 %	44.98 %	44.98 %	42.33 %
											
Proyectos											
No hay información capturada											

























Aprobado

Declaro la revisión de mi plan estratégico/operativo y doy por terminada la operación de mi plan

Tingo Guadalupe, Elsa Norma
Titular/Responsable del Plan

* Instituto Ecuatoriano de Seguridad Social >Dirección Provincial Bolívar >Unidad Provincial del Seguro Social Campesino >Dispensario San Pablo de Pita

Objetivo 2. Incrementar la calidad de las prestaciones de salud del Seguro Social Campesino en la dirección provincial MEDIANTE la sistematización de la atención médica; la realización de brigadas médicas y ferias de salud; el equipamiento de los dispensarios médicos; plan de capacitación en salud familiar y comunitaria

Indicador											Comportamiento
2.8. IE-DSSC-D-3- Porcentaje de medicamentos con stock mayor al stock mínimo											Discreto
Metas (Por Período) 2024											
Ene	Feb	Mar	Abr	May	Jun	Jul	Ago	Sep	Oct	Nov	Dic
0.9	0.9	0.9	0.9	0.9	0.9	0.9	0.9	0.9	0.9	0.9	0.9
Resultados (Por Período) 2024											
0.3516	0.4488	0.4444	0.4444	0.4206	0.4206	0.4048	0.3889	0.3968	0.3651	0.3492	0.4127
Avance 2024											
39.07 %	49.87 %	49.38 %	49.38 %	46.73 %	46.73 %	44.98 %	43.21 %	44.09 %	40.57 %	38.80 %	45.86 %
											
2.9. IE-DSSC-D-4- Porcentaje de dispositivos médicos con stock mayor al stock mínimo											Discreto
Metas (Por Período) 2024											
Ene	Feb	Mar	Abr	May	Jun	Jul	Ago	Sep	Oct	Nov	Dic
0.9	0.9	0.9	0.9	0.9	0.9	0.9	0.9	0.9	0.9	0.9	0.9
Resultados (Por Período) 2024											
0.3333	0.5056	0.7419	0.7581	0.7258	0.6935	0.6129	0.5645	0.7258	0.5161	0.3548	0.4677
Avance 2024											
37.03 %	56.18 %	82.43 %	84.23 %	80.64 %	77.06 %	68.10 %	62.72 %	80.64 %	57.34 %	39.42 %	51.97 %
											
Proyectos											
No hay información capturada											

Aprobado

























Declaro la revisión de mi plan estratégico/operativo y doy por terminada la operación de mi plan

PATIN IBARRA, BLANCA JESSEÑA

Titular/Responsable del Plan

*** Instituto Ecuatoriano de Seguridad Social >Dirección Provincial Bolívar >Unidad Provincial del Seguro Social Campesino >Dispensario San Pedro de Guayabal**

Objetivo 2. Incrementar la calidad de las prestaciones de salud del Seguro Social Campesino en la dirección provincial MEDIANTE la sistematización de la atención médica; la realización de brigadas médicas y ferias de salud; el equipamiento de los dispensarios médicos; plan de capacitación en salud familiar y comunitaria

Indicador											Comportamiento
2.8. IE-DSSC-D-3- Porcentaje de medicamentos con stock mayor al stock mínimo											Discreto
Metas (Por Período) 2024											
Ene	Feb	Mar	Abr	May	Jun	Jul	Ago	Sep	Oct	Nov	Dic
0.9	0.9	0.9	0.9	0.9	0.9	0.9	0.9	0.9	0.9	0.9	0.9
Resultados (Por Período) 2024											
0.6404	0.573	0.5506	0.5056	0.5056	0.4831	0.4494	0.4382	0.3933	0.3258	0.3708	0.4382
Avance 2024											
71.16 %	63.67 %	61.18 %	56.18 %	56.18 %	53.68 %	49.93 %	48.69 %	43.70 %	36.20 %	41.20 %	48.69 %
											
2.9. IE-DSSC-D-4- Porcentaje de dispositivos médicos con stock mayor al stock mínimo											Discreto
Metas (Por Período) 2024											
Ene	Feb	Mar	Abr	May	Jun	Jul	Ago	Sep	Oct	Nov	Dic
0.9	0.9	0.9	0.9	0.9	0.9	0.9	0.9	0.9	0.9	0.9	0.9
Resultados (Por Período) 2024											
0.3671	0.3038	0.3291	0.3165	0.2911	0.2785	0.2658	0.2532	0.2278	0.2278	0.2278	0.1772
Avance 2024											
40.79 %	33.76 %	36.57 %	35.17 %	32.34 %	30.94 %	29.53 %	28.13 %	25.31 %	25.31 %	25.31 %	19.69 %
											
Proyectos											
No hay información capturada											

























Aprobado

Declaro la revisión de mi plan estratégico/operativo y doy por terminada la operación de mi plan

Cauja Miranda, Fanny Maribel
Titular/Responsable del Plan

* Instituto Ecuatoriano de Seguridad Social >Dirección Provincial Bolívar >Unidad Provincial del Seguro Social Campesino >Dispensario San Vicente 1

Objetivo 2. Incrementar la calidad de las prestaciones de salud del Seguro Social Campesino en la dirección provincial MEDIANTE la sistematización de la atención médica; la realización de brigadas médicas y ferias de salud; el equipamiento de los dispensarios médicos; plan de capacitación en salud familiar y comunitaria

Indicador											Comportamiento
2.8. IE-DSSC-D-3- Porcentaje de medicamentos con stock mayor al stock mínimo											Discreto
Metas (Por Período) 2024											
Ene	Feb	Mar	Abr	May	Jun	Jul	Ago	Sep	Oct	Nov	Dic
0.9	0.9	0.9	0.9	0.9	0.9	0.9	0.9	0.9	0.9	0.9	0.9
Resultados (Por Período) 2024											
0.375	0.5204	0.5306	0.4694	0.4694	0.449	0.398	0.3469	0.3367	0.3469	0.3673	0.398
Avance 2024											
41.67 %	57.82 %	58.96 %	52.16 %	52.16 %	49.89 %	44.22 %	38.54 %	37.41 %	38.54 %	40.81 %	44.22 %
											
2.9. IE-DSSC-D-4- Porcentaje de dispositivos médicos con stock mayor al stock mínimo											Discreto
Metas (Por Período) 2024											
Ene	Feb	Mar	Abr	May	Jun	Jul	Ago	Sep	Oct	Nov	Dic
0.9	0.9	0.9	0.9	0.9	0.9	0.9	0.9	0.9	0.9	0.9	0.9
Resultados (Por Período) 2024											
0.0952	0.2241	0.5238	0.5238	0.3333	0.381	0.3333	0.3333	0.5238	0.3333	0.2857	0.1905
Avance 2024											
10.58 %	24.90 %	58.20 %	58.20 %	37.03 %	42.33 %	37.03 %	37.03 %	58.20 %	37.03 %	31.74 %	21.17 %
											
Proyectos											
No hay información capturada											

Aprobado

Declaro la revisión de mi plan estratégico/operativo y doy por terminada la operación de mi plan

Burbano Luzuriaga, Ivan Alberto

Titular/Responsable del Plan

* Instituto Ecuatoriano de Seguridad Social >Dirección Provincial Bolívar >Unidad Provincial del Seguro Social Campesino >Dispensario Suquibi Viejo

Objetivo 2. Incrementar la calidad de las prestaciones de salud del Seguro Social Campesino en la dirección provincial MEDIANTE la sistematización de la atención médica; la realización de brigadas médicas y ferias de salud; el equipamiento de los dispensarios médicos; plan de capacitación en salud familiar y comunitaria

Indicador											Comportamiento
2.8. IE-DSSC-D-3- Porcentaje de medicamentos con stock mayor al stock mínimo											Discreto
Metas (Por Período) 2024											
Ene	Feb	Mar	Abr	May	Jun	Jul	Ago	Sep	Oct	Nov	Dic
0.9	0.9	0.9	0.9	0.9	0.9	0.9	0.9	0.9	0.9	0.9	0.9
Resultados (Por Período) 2024											
0.4215	0.4132	0.3802	0.3554	0.3554	0.3306	0.3636	0.2975	0.2397	0.1736	0.1901	0.2562
Avance 2024											
46.83 %	45.91 %	42.24 %	39.49 %	39.49 %	36.73 %	40.40 %	33.06 %	26.63 %	19.29 %	21.12 %	28.47 %
2.9. IE-DSSC-D-4- Porcentaje de dispositivos médicos con stock mayor al stock mínimo											Discreto
Metas (Por Período) 2024											
Ene	Feb	Mar	Abr	May	Jun	Jul	Ago	Sep	Oct	Nov	Dic
0.9	0.9	0.9	0.9	0.9	0.9	0.9	0.9	0.9	0.9	0.9	0.9
Resultados (Por Período) 2024											
0.178	0.1695	0.2179	0.2308	0.1923	0.1795	0.1795	0.1795	0.1923	0.1923	0.2308	0.1923
Avance 2024											
19.78 %	18.83 %	24.21 %	25.64 %	21.37 %	19.94 %	19.94 %	19.94 %	21.37 %	21.37 %	25.64 %	21.37 %
Proyectos											
No hay información capturada											

























Aprobado

Declaro la revisión de mi plan estratégico/operativo y doy por terminada la operación de mi plan

Puertas Ríos, Vicente Paul
Titular/Responsable del Plan

* Instituto Ecuatoriano de Seguridad Social >Dirección Provincial Bolívar >Unidad Provincial del Seguro Social Campesino >Dispensario Ungubi

Objetivo 2. Incrementar la calidad de las prestaciones de salud del Seguro Social Campesino en la dirección provincial MEDIANTE la sistematización de la atención médica; la realización de brigadas médicas y ferias de salud; el equipamiento de los dispensarios médicos; plan de capacitación en salud familiar y comunitaria

Indicador											Comportamiento
2.8. IE-DSSC-D-3- Porcentaje de medicamentos con stock mayor al stock mínimo											Discreto
Metas (Por Período) 2024											
Ene	Feb	Mar	Abr	May	Jun	Jul	Ago	Sep	Oct	Nov	Dic
0.9	0.9	0.9	0.9	0.9	0.9	0.9	0.9	0.9	0.9	0.9	0.9
Resultados (Por Período) 2024											
0.6067	0.5506	0.5556	0.5333	0.5667	0.4778	0.4778	0.4222	0.4222	0.3667	0.4222	0.4667
Avance 2024											
67.41 %	61.18 %	61.73 %	59.26 %	62.97 %	53.09 %	53.09 %	46.91 %	46.91 %	40.74 %	46.91 %	51.86 %
											
2.9. IE-DSSC-D-4- Porcentaje de dispositivos médicos con stock mayor al stock mínimo											Discreto
Metas (Por Período) 2024											
Ene	Feb	Mar	Abr	May	Jun	Jul	Ago	Sep	Oct	Nov	Dic
0.9	0.9	0.9	0.9	0.9	0.9	0.9	0.9	0.9	0.9	0.9	0.9
Resultados (Por Período) 2024											
0.0894	0.0894	0.0732	0.0732	0.0732	0.0325	0.0325	0.0813	0.0813	0.0813	0.0813	0.065
Avance 2024											
9.93 %	9.93 %	8.13 %	8.13 %	8.13 %	3.61 %	3.61 %	9.03 %	9.03 %	9.03 %	9.03 %	7.22 %
											
Proyectos											
No hay información capturada											

Aprobado




























Declaro la revisión de mi plan estratégico/operativo y doy por terminada la operación de mi plan

GARCIA CAMACHO, JHONATAN JESUS

Titular/Responsable del Plan

* Instituto Ecuatoriano de Seguridad Social >Dirección Provincial Bolívar >Unidad Provincial del Seguro Social Campesino >Gestión Prestacional y Financiera del SSC

Objetivo 4. Incrementar la eficiencia en la gestión de aseguramiento y desarrollo social del Seguro Social Campesino MEDIANTE la supervisión de los procesos de afiliación y prestaciones económicas, mejoramiento continuo en los procesos

Indicador											Comportamiento
4.9. NC-DSSC-DP-4-Número de supervivencias realizadas a los jubilados del Seguro Social Campesino											Continuo
Metas (Acumulado) 2024											
Ene	Feb	Mar	Abr	May	Jun	Jul	Ago	Sep	Oct	Nov	Dic
152	304	456	608	760	912	1,064	1,216	1,368	1,520	1,672	1,824
Resultados (Acumulado) 2024											
152	304	456	608	760	912	1,064	1,216	1,368	1,520	1,672	1,824
Avance 2024											
100.00 %	100.00 %	100.00 %	100.00 %	100.00 %	100.00 %	100.00 %	100.00 %	100.00 %	100.00 %	100.00 %	100.00 %
											
4.10. NC-DSSC-DP-5-Número de encuestas de beneficiarios del Seguro Social Campesino actualizadas en el Sistema de Historia Laboral											Continuo
Metas (Acumulado) 2024											
Ene	Feb	Mar	Abr	May	Jun	Jul	Ago	Sep	Oct	Nov	Dic
85	170	255	340	425	510	595	680	765	850	935	1,020
Resultados (Acumulado) 2024											
86	170	255	340	425	510	595	680	765	850	935	1,020
Avance 2024											
101.18 %	100.00 %	100.00 %	100.00 %	100.00 %	100.00 %	100.00 %	100.00 %	100.00 %	100.00 %	100.00 %	100.00 %
											
4.11. NC-DSSC-DP-8-Porcentaje de regularización de permisos de funcionamiento de los establecimientos de salud del SSC											Continuo
Metas (Acumulado) 2024											
Ene-Abr				May-Ago				Sep-Dic			
0.8				1				1			
Resultados (Acumulado) 2024											
0.95				1				1			
Avance 2024											
118.75 %				100.00 %				100.00 %			
											

Proyectos

No hay información capturada

Aprobado

Declaro la revisión de mi plan estratégico/operativo y doy por terminada la operación de mi plan





Mendoza Aguila, Rodolfo Sigifredo
Titular/Responsable del Plan




*** Instituto Ecuatoriano de Seguridad Social >Dirección Provincial Carchi >Unidad Provincial Administrativa Financiera >Unidad Provincial Administrativa Financiera**




Objetivo 3. Incrementar la eficiencia en la administración y gestión de recursos asignados a la Dirección Provincial MEDIANTE el fortalecimiento de la gestión y control de bienes y servicios












Indicador											Comportamiento
3.15. IE-DG-NA-17- Porcentaje de ejecución del Plan Anual de Contratación - DG Administradora - DP Carchi											Continuo
Metas (Acumulado) 2024											
Ene	Feb	Mar	Abr	May	Jun	Jul	Ago	Sep	Oct	Nov	Dic
0	0.05	0.52	0.52	0.61	0.7	0.84	0.85	0.99	0.99	0.99	1
Resultados (Acumulado) 2024											
0	0	0.3342	0.3723	0.3723	0.3723	0.3765	0.45	0.45	0.4815	0.6955	0.7397
Avance 2024											
100.00 %	0.00 %	64.27 %	71.60 %	61.03 %	53.19 %	44.82 %	52.94 %	45.45 %	48.64 %	70.25 %	73.97 %
3.16. NC-DNSC-DP-4- Porcentaje de contratos de seguridad y vigilancia realizados oportunamente											Discreto
Metas (Por Período) 2024											
Ene-Mar			Abr-Jun			Jul-Sep			Oct-Dic		
1											
Resultados (Por Período) 2024											
1											
Avance 2024											
100.00 %											
3.17. NC-DNSC-DP-5- Cumplimiento oportuno en el pago de los servicios básicos de los predios del IESS											Discreto
Metas (Por Período) 2024											
Ene	Feb	Mar	Abr	May	Jun	Jul	Ago	Sep	Oct	Nov	Dic
1	1	1	1	1	1	1	1	1	1	1	1
Resultados (Por Período) 2024											
1	1	1	1	1	1	0.2708	1.7292	1	1	1	1
Avance 2024											
100.00 %	100.00 %	100.00 %	100.00 %	100.00 %	100.00 %	27.08 %	172.92 %	100.00 %	100.00 %	100.00 %	100.00 %
3.18. NC-DNSC-DP-6- Porcentaje de ejecución de mantenimientos preventivos de bienes muebles e inmuebles del IESS											Discreto
Metas (Por Período) 2024											
Ene	Feb	Mar	Abr	May	Jun	Jul	Ago	Sep	Oct	Nov	Dic
0.8	0.8	0.9	0.9	0.9							
Resultados (Por Período) 2024											
0.8	0.8	0.9	0.9	0.9							
Avance 2024											
100.00 %	100.00 %	100.00 %	100.00 %	100.00 %							
3.19. NC-DNSC-DP-10- Porcentaje de resoluciones de procesos de contratación pública adjudicados											Discreto
Metas (Por Período) 2024											
Ene-Mar			Abr-Jun			Jul-Sep			Oct-Dic		
0.85			0.87			0.9			0.92		
Resultados (Por Período) 2024											
1			0.87			1			1		
Avance 2024											
117.65 %			100.00 %			111.11 %			108.70 %		

<div><div></div></div>	<div><div></div></div>	<div><div></div></div>	<div><div></div></div>								
3.20. NC-DNSC-DP-11-Porcentaje de procesos revisados en la fase preparatoria de contratación pública con observaciones			Discreto								
Metas (Por Período) 2024											
Ene-Mar	Abr-Jun		Oct-Dic								
0.85											
Resultados (Por Período) 2024											
1											
Avance 2024											
117.65 %											
<div><div></div></div>											
3.21. NC-DNSC-DP-8-Porcentaje de cumplimiento de matriculación vehicular a nivel nacional			Continuo								
Metas (Acumulado) 2024											
Ene	Feb	Mar	Abr	May	Jun	Jul	Ago	Sep	Oct	Nov	Dic
0	0	0	0.4	0.6	0.6	0.8	0.8	0.8	1	1	1
Resultados (Acumulado) 2024											
0	0	0	0.4	0.4							
Avance 2024											
100.00 %	100.00 %	100.00 %	100.00 %	66.67 %							
<div><div></div></div>	<div><div></div></div>	<div><div></div></div>	<div><div></div></div>	<div><div></div></div>							
3.22. NC-DNSC-DP-9-Porcentaje de procesos de contratación pública con resolución de inicio			Discreto								
Metas (Por Período) 2024											
Ene-Mar	Abr-Jun		Oct-Dic								
0.85	0.87		0.92								
Resultados (Por Período) 2024											
0.85	0.87		1								
Avance 2024											
100.00 %	100.00 %		108.70 %								
<div><div></div></div>	<div><div></div></div>		<div><div></div></div>								
3.23. NC-DNSC-DP-7-Porcentaje de cumplimiento de egreso o baja de bienes muebles a nivel nacional			Continuo								
Metas (Acumulado) 2024											
Ene-Mar	Abr-Jun		Oct-Dic								
0.25	0.5		1								
Resultados (Acumulado) 2024											
0.25	0.5		1								
Avance 2024											
100.00 %	100.00 %		100.00 %								
<div><div></div></div>	<div><div></div></div>		<div><div></div></div>								
3.24. NC-DNSC-DP-4-Porcentaje de bienes inmuebles que cuentan con servicio de seguridad y vigilancia			Discreto								
Metas (Por Período) 2024											
Ene-Mar	Abr-Jun		Oct-Dic								
1	1		1								
Resultados (Por Período) 2024											
1	1		1								
Avance 2024											
100.00 %	100.00 %		100.00 %								
<div><div></div></div>	<div><div></div></div>		<div><div></div></div>								
3.25. NC-DNSC-DP-6-Porcentaje de ejecución de mantenimientos preventivos de bienes muebles e inmuebles del IESS			Discreto								
Metas (Por Período) 2024											
Ene-Mar	Abr-Jun		Oct-Dic								
0.8	0.9		0.9								
Resultados (Por Período) 2024											
0.8	0.9		0.6667								

Avance 2024											
100.00 %			100.00 %			111.11 %			74.08 %		
											

3.26. NC-DNSC-DP-12- Porcentaje de procesos de contratación pública con órdenes de compra										Discreto	
Metas (Por Período) 2024											
Ene-Mar			Abr-Jun			Jul-Sep			Oct-Dic		
			0.87			0.9			0.92		
Resultados (Por Período) 2024											
			0.026			0.1688			0.8182		
Avance 2024											
			2.99 %			18.76 %			88.93 %		
											

3.27. NC-DNSC-DP-13- Porcentaje de procesos de contratación pública con observaciones										Discreto	
Metas (Por Período) 2024											
Ene-Mar			Abr-Jun			Jul-Sep			Oct-Dic		
			0.8			0.6			0.4		
Resultados (Por Período) 2024											
			0.8			0			0		
Avance 2024											
			100.00 %			0.00 %			0.00 %		
											

3.28. NC-DNSC-DP-8- Porcentaje de vehículos matriculados a nivel nacional										Discreto	
Metas (Por Período) 2024											
Ene	Feb	Mar	Abr	May	Jun	Jul	Ago	Sep	Oct	Nov	Dic
	1	1	1	1	1	1	1	1	1	1	1
Resultados (Por Período) 2024											
	1	1	1	0	1	1	1	1	1	1	1
Avance 2024											
	100.00 %	100.00 %	100.00 %	0.00 %	100.00 %	100.00 %	100.00 %	100.00 %	100.00 %	100.00 %	100.00 %
											

Objetivo 5. Incrementar la eficiencia de las competencias de los servidores de la dirección provincial MEDIANTE la ejecución del plan de capacitación y mejoramiento de la evaluación de las competencias de los servidores

Indicador	Comportamiento
5.2. IE-DNSC-DP-31- Porcentaje de personal capacitado en las Direcciones Provinciales	Continuo
Metas (Acumulado) 2024	
Ene-Jun	Jul-Dic
0.5	1
Resultados (Acumulado) 2024	
1	1
Avance 2024	
200.00 %	100.00 %
	

Proyectos
No hay información capturada

Aprobado

Declaro la revisión de mi plan estratégico/operativo y doy por terminada la operación de mi plan

Morillo Fweltala, Ana Lucia
Titular/Responsable del Plan





* Instituto Ecuatoriano de Seguridad Social >Dirección Provincial Carchi >Unidad Provincial de Afiliación >Unidad Provincial de Afiliación













Objetivo 3. Incrementar el cumplimiento de obligaciones de afiliados y empleadores MEDIANTE la supervisión, promoción de los beneficios de la seguridad social

Indicador											Comportamiento
3.5. TE-DNAC-DP-12-Número de trabajadores identificados en evasión y subdeclaración por inspección											Continuo
Metas (Acumulado) 2024											
Ene	Feb	Mar	Abr	May	Jun	Jul	Ago	Sep	Oct	Nov	Dic
59	117	176	235	293	352	411					
Resultados (Acumulado) 2024											
0	0	3	42	42	42	46					
Avance 2024											
0.00 %	0.00 %	1.70 %	17.87 %	14.33 %	11.93 %	11.19 %					
3.7. NC-DNAC-DP-1-Porcentaje de trámites de reclamos atendidos											Continuo
Metas (Acumulado) 2024											
Ene	Feb	Mar	Abr	May	Jun	Jul	Ago	Sep	Oct	Nov	Dic
1	1	1	1	1	1	1					
Resultados (Acumulado) 2024											
1	1	1	1	1	1	1					
Avance 2024											
100.00 %	100.00 %	100.00 %	100.00 %	100.00 %	100.00 %	100.00 %					
3.8. NC-DNAC-DP-3-Porcentaje de trámites de afiliación pendientes en la Dirección Provincial											Continuo
Metas (Acumulado) 2024											
Ene	Feb	Mar	Abr	May	Jun	Jul	Ago	Sep	Oct	Nov	Dic
0.3	0.3	0.3	0.26	0.26	0.26	0.22	0.22	0.22	0.18	0.18	0.18
Resultados (Acumulado) 2024											
0.0423	0	0	0	0	0	0	0	0	0	0	0.0011
Avance 2024											
14.10 %	0.00 %	0.00 %	0.00 %	0.00 %	0.00 %	0.00 %	0.00 %	0.00 %	0.00 %	0.00 %	0.61 %
3.9. NC-DNAC-DP-4-Porcentaje de inspecciones cumplidas											Discreto
Metas (Por Período) 2024											
Ene	Feb	Mar	Abr	May	Jun	Jul	Ago	Sep	Oct	Nov	Dic
							0.8	0.85	0.9	0.95	1
Resultados (Por Período) 2024											
							1	1	1	1	1
Avance 2024											
							125.00 %	117.65 %	111.11 %	105.26 %	100.00 %

Objetivo 4. Incrementar el número de afiliados Independientes y Voluntarios Ecuador MEDIANTE estrategias de promoción, socialización y comunicación de las prestaciones y servicios del IESS.

Indicador											Comportamiento
4.4. TE-DNAC-DP-14-Número de avisos de entrada de afiliados independientes y voluntarios											Continuo
Metas (Acumulado) 2024											
Ene-Mar			Abr-Jun			Jul-Sep			Oct-Dic		
543			1,086			1,100			1,200		

Resultados (Acumulado) 2024			
345	616	924	1,178
Avance 2024			
63.54 %	56.72 %	84.00 %	98.17 %
			

4.5. IE-DNAC-DP-45-Número de Afiliados Activos a la Seguridad Social										Continuo	
Metas (Acumulado) 2024											
Ene	Feb	Mar	Abr	May	Jun	Jul	Ago	Sep	Oct	Nov	Dic
26,542	26,567	26,612	26,661	26,710	26,749	26,777	26,819	26,862	26,917	26,960	26,967
Resultados (Acumulado) 2024											
25,244	25,243	25,353	25,346	25,379	25,426	25,468	25,347	25,138	25,434	25,440	25,414
Avance 2024											
95.11 %	95.02 %	95.27 %	95.07 %	95.02 %	95.05 %	95.11 %	94.51 %	93.58 %	94.49 %	94.36 %	94.24 %
											

Proyectos
No hay información capturada

Aprobado













Declaro la revisión de mi plan estratégico/operativo y doy por terminada la operación de mi plan

Villarreal Chamorro, Diana Katherine

Titular/Responsable del Plan

* Instituto Ecuatoriano de Seguridad Social >Dirección Provincial Carchi >Unidad Provincial de Asesoría Jurídica >Unidad Provincial de Asesoría Jurídica

Objetivo 2. Incrementar la eficiencia en los procesos de gestión de asesoramiento jurídico y patrocinio de la dirección provincial MEDIANTE el levantamiento y mejora de procesos; y, el asesoramiento legal a las unidades administrativas y establecimientos de salud de su jurisdicción

Indicador										Comportamiento	
2.3. NC-PG-DP-1- Porcentaje de sentencias favorables al IESS emitidas en un período determinado										Discreto	
Metas (Por Período) 2024											
Ene	Feb	Mar	Abr	May	Jun	Jul	Ago	Sep	Oct	Nov	Dic
0.7	0.7	0.72	0.72	0.74	0.74	0.76	0.76	0.78	0.78	0.8	0.8
Resultados (Por Período) 2024											
0	0.7	1	0.72	0.74	0	1	0.76	0.8	0	0.8	0
Avance 2024											
0.00 %	100.00 %	138.89 %	100.00 %	100.00 %	0.00 %	131.58 %	100.00 %	102.56 %	0.00 %	100.00 %	0.00 %
											

Proyectos

No hay información capturada

















































Aprobado













Declaro la revisión de mi plan estratégico/operativo y doy por terminada la operación de mi plan

Castillo Tejada, Tania Madelen
Titular/Responsable del Plan

*** Instituto Ecuatoriano de Seguridad Social >Dirección Provincial Carchi >Unidad Provincial de Gestión de Cartera >Unidad Provincial de Gestión de Cartera**

Objetivo 4. Reducir las obligaciones que se encuentran en mora a nivel nacional MEDIANTE la optimización del proceso de cobro y depuración de cartera

Indicador											Comportamiento
4.7. IE-DNRGC-DP-10-Monto de recuperación de cartera en mora											Continuo
Metas (Acumulado) 2024											
Ene	Feb	Mar	Abr	May	Jun	Jul	Ago	Sep	Oct	Nov	Dic
387,942.76	704,560.5	1,018,968.79	1,343,936.84	1,693,090.14	2,026,233.48	2,357,673.63	2,723,518.16	3,081,868.67	3,432,043.88	3,741,342.61	4,110,934.15
Resultados (Acumulado) 2024											
339,838.14	575,648.18	967,055.73	1,556,681.89	1,888,960.84	2,134,250.45	2,387,317.2	2,591,228.76	2,809,277.59	3,056,248.36	3,325,333.44	3,575,441.39
Avance 2024											
87.60 %	81.70 %	94.91 %	115.83 %	111.57 %	105.33 %	101.26 %	95.14 %	91.16 %	89.05 %	88.88 %	86.97 %
											
4.9. NC-DNRGC-DP-7-Monto de recuperación de cartera en estado de título de crédito											Continuo
Metas (Acumulado) 2024											
Ene	Feb	Mar	Abr	May	Jun	Jul	Ago	Sep	Oct	Nov	Dic
79,465.25	128,301.47	175,686.8	224,663.62	277,285.46	327,494.4	377,446.65	432,584.07	486,592.05	539,367.91	585,983.16	641,685.31
Resultados (Acumulado) 2024											
47,401.69	57,769.54	79,921.03	103,233.14	137,480.99	169,257.62	202,132.6	232,020.39	255,882.45	278,026.63	294,719.03	319,079.86
Avance 2024											
59.65 %	45.03 %	45.49 %	45.95 %	49.58 %	51.68 %	53.55 %	53.64 %	52.59 %	51.55 %	50.29 %	49.73 %
											
4.10. NC-DNRGC-DP-8-Monto de recuperación de cartera en mora en estado de glosas											Continuo
Metas (Acumulado) 2024											
Ene	Feb	Mar	Abr	May	Jun	Jul	Ago	Sep	Oct	Nov	Dic
13,428.09	32,266.16	59,419.5	87,484.82	117,638.86	146,410.22	175,034.49	206,630.04	237,578.38	267,820.67	294,532.73	326,451.88
Resultados (Acumulado) 2024											
11,182.94	33,434.06	99,885.75	127,868.8	148,075.83	184,479.68	198,943.26	209,840.53	225,980.84	255,790.86	271,784.48	291,910.02
Avance 2024											
83.28 %	103.62 %	168.10 %	146.16 %	125.87 %	126.00 %	113.66 %	101.55 %	95.12 %	95.51 %	92.28 %	89.42 %
											
4.11. NC-DNRGC-DP-9-Monto de recuperación de cartera en estado planilla en mora											Continuo
Metas (Acumulado) 2024											
Ene	Feb	Mar	Abr	May	Jun	Jul	Ago	Sep	Oct	Nov	Dic
261,498.44	485,256.15	705,330.76	932,796.83	1,177,191.71	1,410,380.19	1,642,376.5	1,898,454.65	2,149,287.25	2,394,397.43	2,610,895.53	2,869,596.45
Resultados (Acumulado) 2024											
271,238.61	465,524.63	760,454.51	1,287,815.9	1,545,859.6	1,706,329.32	1,895,921.88	2,033,654.69	2,190,444.94	2,361,680.37	2,503,731.07	2,674,373.8
Avance 2024											
103.72 %	95.93 %	107.82 %	138.06 %	131.32 %	120.98 %	115.44 %	107.12 %	101.91 %	98.63 %	95.90 %	93.20 %
											
4.13. NC-DNRGC-DP-10-Monto de recuperación de cartera en facilidades de pago											Continuo
Metas (Acumulado) 2024											
Ene	Feb	Mar	Abr	May	Jun	Jul	Ago	Sep	Oct	Nov	Dic
33,550.97	58,736.72	78,531.72	98,991.56	120,974.1	141,948.66	162,815.98	185,849.39	208,410.98	230,457.85	249,931.16	273,200.48
Resultados (Acumulado) 2024											
10,014.9	18,919.95	26,794.44	37,764.05	57,544.42	74,183.83	90,319.46	115,713.15	136,969.36	160,750.5	255,098.86	290,077.71

Avance 2024											
29.85 %	32.21 %	34.12 %	38.15 %	47.57 %	52.26 %	55.47 %	62.26 %	65.72 %	69.75 %	102.07 %	106.18 %
											

Proyectos

No hay información capturada

Aprobado

Declaro la revisión de mi plan estratégico/operativo y doy por terminada la operación de mi plan

Padilla Aguilar, Wilson Ramiro
Titular/Responsable del Plan

*** Instituto Ecuatoriano de Seguridad Social >Dirección Provincial Carchi >Unidad Provincial de Planificación >Unidad Provincial de Planificación**

Objetivo 2. Incrementar la eficiencia de los procesos de la planificación en la dirección provincial MEDIANTE la implementación de lineamientos, directrices y políticas para la planificación institucional, y, el acompañamiento, asesoramiento técnico a las dependencias de su jurisdicción

Indicador											Comportamiento
2.7. NC-DNPL-DP-4-Porcentaje de fiabilidad de información registrada en el IESSPR											Discreto
Metas (Por Período) 2024											
Ene	Feb	Mar	Abr	May	Jun	Jul	Ago	Sep	Oct	Nov	Dic
0.9	0.9	0.91	0.91	0.92	0.92	0.93	0.93	0.94	0.94	0.95	0.95
Resultados (Por Período) 2024											
0.9895	0.9474	1	1	1	0.9231	0.9794	0.9903	1	0.9896	1	0.9926
Avance 2024											
109.94 %	105.27 %	109.89 %	109.89 %	108.70 %	100.34 %	105.31 %	106.48 %	106.38 %	105.28 %	105.26 %	104.48 %
2.9. NC-DNPL-DP-6-Porcentaje de resoluciones de reformas al Plan Anual de Contratación devueltas por inconsistencias											Discreto
Metas (Por Período) 2024											
Ene	Feb	Mar	Abr	May	Jun	Jul	Ago	Sep	Oct	Nov	Dic
0	0	0	0	0	0	0	0	0	0	0	0
Resultados (Por Período) 2024											
0	0.2	0	0	0	0.1111	0	0	0	0.0625	0	0.25
Avance 2024											
100.00 %	115.00 %	100.00 %	100.00 %	100.00 %	115.00 %	100.00 %	100.00 %	100.00 %	115.00 %	100.00 %	115.00 %
Proyectos											
No hay información capturada											














Aprobado

Declaro la revisión de mi plan estratégico/operativo y doy por terminada la operación de mi plan

Guerra Fierro, Diego Benjamín
Titular/Responsable del Plan

* Instituto Ecuatoriano de Seguridad Social >Dirección Provincial Carchi >Unidad Provincial de Prestaciones de Pensiones, Riesgos del Trabajo, Desempleo y Fondos de Terceros >Unidad Provincial de Prestaciones de Pensiones, Riesgos del Trabajo, Desempleo y Fondos de Terceros

Objetivo 2. Incrementar la eficiencia en la entrega de las prestaciones y servicios del Seguro General de Riesgos del Trabajo y Sistema de Pensiones MEDIANTE la implementación adecuada de la normativa, uso correcto de los aplicativos

Indicador											Comportamiento
2.19. NC-DSGRT-DP-7-Porcentaje de devoluciones gestionadas a nivel desconcentrado											Discreto
Metas (Por Período) 2024											
Ene	Feb	Mar	Abr	May	Jun	Jul	Ago	Sep	Oct	Nov	Dic
0.2	0.2	0.19	0.18	0.17	0.16	0.15	0.14	0.13	0.12	0.11	0.1
Resultados (Por Período) 2024											
0.2	0.2	0.19	0.18	0.17	0.16	0.15	0.14	0.13	0.12	0.11	0.1
Avance 2024											
100.00 %	100.00 %	100.00 %	100.00 %	100.00 %	100.00 %	100.00 %	100.00 %	100.00 %	100.00 %	100.00 %	100.00 %
											
2.21. NC-DSGRT-DP-8-Porcentaje de Evaluación de la Gestión del Seguro General de Riesgos del Trabajo a nivel desconcentrado											Discreto
Metas (Por Período) 2024											
Ene	Feb	Mar	Abr	May	Jun	Jul	Ago	Sep	Oct	Nov	Dic
0.8	0.8	0.8	0.81	0.81	0.81	0.82	0.82	0.82	0.83	0.83	0.83
Resultados (Por Período) 2024											
0.99	0.99	0.99	0.99	0.99	0.99	0.9	0.9	0.9	0.95	0.9	0.9
Avance 2024											
123.75 %	123.75 %	123.75 %	122.22 %	122.22 %	122.22 %	109.76 %	109.76 %	109.76 %	114.46 %	108.43 %	108.43 %
											
Proyectos											
No hay información capturada											

Aprobado

Declaro la revisión de mi plan estratégico/operativo y doy por terminada la operación de mi plan

Terán Villacis, Danilo Andrés
Titular/Responsable del Plan

*** Instituto Ecuatoriano de Seguridad Social >Dirección Provincial Carchi >Unidad Provincial de Prestaciones del Seguro de Salud >Gestión de Prestaciones del Seguro de Salud**

Proyectos

No hay información capturada













Aprobado

Declaro la revisión de mi plan estratégico/operativo y doy por terminada la operación de mi plan

Titular/Responsable del Plan

*** Instituto Ecuatoriano de Seguridad Social >Dirección Provincial Carchi >Unidad Provincial de Servicios de Atención al Ciudadano >Centro de Atención Universal**

Objetivo 3. Incrementar la eficiencia en la atención oportuna a los afiliados, beneficiarios y empleadores en la provincia MEDIANTE la evaluación de productividad y calidad del servicio y optimización de tiempos de atención de los trámites ciudadanos

Indicador										Comportamiento	
3.8. NC-DNSAC-DP-3-Nivel de Servicio en los Centros de Atención al Ciudadano										Discreto	
Metas (Por Período) 2024											
Ene	Feb	Mar	Abr	May	Jun	Jul	Ago	Sep	Oct	Nov	Dic
0.95	0.95	0.95	0.95	0.95	0.95	0.96	0.96	0.96	0.96	0.96	0.96
Resultados (Por Período) 2024											
0.9969	0.9992	0.997	0.9978	0.9968	0.9952	0.9899	0.9991	0.9886	0.9913	0.9945	0.9852
Avance 2024											
104.94 %	105.18 %	104.95 %	105.03 %	104.93 %	104.76 %	103.11 %	104.07 %	102.98 %	103.26 %	103.59 %	102.63 %
											

Proyectos

No hay información capturada

Aprobado

























Declaro la revisión de mi plan estratégico/operativo y doy por terminada la operación de mi plan

Chaca Ruales, Mery Elizabeth

Titular/Responsable del Plan

*** Instituto Ecuatoriano de Seguridad Social >Dirección Provincial Carchi >Unidad Provincial del Seguro Social Campesino >Dispensario Canchaguano**

Objetivo 2. Incrementar la calidad de las prestaciones de salud del Seguro Social Campesino en la dirección provincial MEDIANTE la sistematización de la atención médica; la realización de brigadas médicas y ferias de salud; el equipamiento de los dispensarios médicos; plan de capacitación en salud familiar y comunitaria

Indicador											Comportamiento
2.8. IE-DSSC-D-3- Porcentaje de medicamentos con stock mayor al stock mínimo											Discreto
Metas (Por Período) 2024											
Ene	Feb	Mar	Abr	May	Jun	Jul	Ago	Sep	Oct	Nov	Dic
0.9	0.9	0.9	0.9	0.9	0.9	0.9	0.9	0.9	0.9	0.9	0.9
Resultados (Por Período) 2024											
0.5158	0.4947	0.4632	0.4421	0.5789	0.5368	0.5368	0.5684	0.5474	0.5579	0.5158	0.5895
Avance 2024											
57.31 %	54.97 %	51.47 %	49.12 %	64.32 %	59.64 %	59.64 %	63.16 %	60.82 %	61.99 %	57.31 %	65.50 %
											
2.9. IE-DSSC-D-4- Porcentaje de dispositivos médicos con stock mayor al stock mínimo											Discreto
Metas (Por Período) 2024											
Ene	Feb	Mar	Abr	May	Jun	Jul	Ago	Sep	Oct	Nov	Dic
0.9	0.9	0.9	0.9	0.9	0.9	0.9	0.9	0.9	0.9	0.9	0.9
Resultados (Por Período) 2024											
0.1096	0.1233	0.137	0.137	0.1233	0.1096	0.1096	0.1096	0.1096	0.0959	0.0959	0.137
Avance 2024											
12.18 %	13.70 %	15.22 %	15.22 %	13.70 %	12.18 %	12.18 %	12.18 %	12.18 %	10.66 %	10.66 %	15.22 %
											
Proyectos											
No hay información capturada											

Aprobado

























Declaro la revisión de mi plan estratégico/operativo y doy por terminada la operación de mi plan

Erazo Tuz, Héctor Raúl

Titular/Responsable del Plan

*** Instituto Ecuatoriano de Seguridad Social >Dirección Provincial Carchi >Unidad Provincial del Seguro Social Campesino >Dispensario Chapues**

Objetivo 2. Incrementar la calidad de las prestaciones de salud del Seguro Social Campesino en la dirección provincial MEDIANTE la sistematización de la atención médica; la realización de brigadas médicas y ferias de salud; el equipamiento de los dispensarios médicos; plan de capacitación en salud familiar y comunitaria

Indicador											Comportamiento
2.8. IE-DSSC-D-3- Porcentaje de medicamentos con stock mayor al stock mínimo											Discreto
Metas (Por Período) 2024											
Ene	Feb	Mar	Abr	May	Jun	Jul	Ago	Sep	Oct	Nov	Dic
0.9	0.9	0.9	0.9	0.9	0.9	0.9	0.9	0.9	0.9	0.9	0.9
Resultados (Por Período) 2024											
0.4048	0.4048	0.4405	0.4048	0.4643	0.3452	0.3214	0.3929	0.3095	0.2619	0.25	0.3571
Avance 2024											
44.98 %	44.98 %	48.94 %	44.98 %	51.59 %	38.36 %	35.71 %	43.66 %	34.39 %	29.10 %	27.78 %	39.68 %
											
2.9. IE-DSSC-D-4- Porcentaje de dispositivos médicos con stock mayor al stock mínimo											Discreto
Metas (Por Período) 2024											
Ene	Feb	Mar	Abr	May	Jun	Jul	Ago	Sep	Oct	Nov	Dic
0.9	0.9	0.9	0.9	0.9	0.9	0.9	0.9	0.9	0.9	0.9	0.9
Resultados (Por Período) 2024											
0.1364	0.1364	0.1477	0.1364	0.125	0.125	0.1023	0.1023	0.0909	0.125	0.125	0.1364
Avance 2024											
15.16 %	15.16 %	16.41 %	15.16 %	13.89 %	13.89 %	11.37 %	11.37 %	10.10 %	13.89 %	13.89 %	15.16 %
											
Proyectos											
No hay información capturada											

























Aprobado

Declaro la revisión de mi plan estratégico/operativo y doy por terminada la operación de mi plan

Riascos Meneses, Diana Cecilia
Titular/Responsable del Plan

*** Instituto Ecuatoriano de Seguridad Social >Dirección Provincial Carchi >Unidad Provincial del Seguro Social Campesino >Dispensario El Frailejon**

Objetivo 2. Incrementar la calidad de las prestaciones de salud del Seguro Social Campesino en la dirección provincial MEDIANTE la sistematización de la atención médica; la realización de brigadas médicas y ferias de salud; el equipamiento de los dispensarios médicos; plan de capacitación en salud familiar y comunitaria

Indicador											Comportamiento
2.8. IE-DSSC-D-3- Porcentaje de medicamentos con stock mayor al stock mínimo											Discreto
Metas (Por Período) 2024											
Ene	Feb	Mar	Abr	May	Jun	Jul	Ago	Sep	Oct	Nov	Dic
0.9	0.9	0.9	0.9	0.9	0.9	0.9	0.9	0.9	0.9	0.9	0.9
Resultados (Por Período) 2024											
0.4024	0.4878	0.439	0.439	0.5366	0.5	0.5	0.5488	0.5244	0.561	0.5854	0.5488
Avance 2024											
44.71 %	54.20 %	48.78 %	48.78 %	59.62 %	55.56 %	55.56 %	60.98 %	58.27 %	62.33 %	65.04 %	60.98 %
											
2.9. IE-DSSC-D-4- Porcentaje de dispositivos médicos con stock mayor al stock mínimo											Discreto
Metas (Por Período) 2024											
Ene	Feb	Mar	Abr	May	Jun	Jul	Ago	Sep	Oct	Nov	Dic
0.9	0.9	0.9	0.9	0.9	0.9	0.9	0.9	0.9	0.9	0.9	0.9
Resultados (Por Período) 2024											
0.1538	0.1385	0.1385	0.1385	0.1692	0.1538	0.1231	0.1077	0.0769	0.1231	0.1231	0.1077
Avance 2024											
17.09 %	15.39 %	15.39 %	15.39 %	18.80 %	17.09 %	13.68 %	11.97 %	8.54 %	13.68 %	13.68 %	11.97 %
											
Proyectos											
No hay información capturada											

























Aprobado

Declaro la revisión de mi plan estratégico/operativo y doy por terminada la operación de mi plan

Criollo Guzman, Jorge Marcelino
Titular/Responsable del Plan

*** Instituto Ecuatoriano de Seguridad Social >Dirección Provincial Carchi >Unidad Provincial del Seguro Social Campesino >Dispensario El Moral**

Objetivo 2. Incrementar la calidad de las prestaciones de salud del Seguro Social Campesino en la dirección provincial MEDIANTE la sistematización de la atención médica; la realización de brigadas médicas y ferias de salud; el equipamiento de los dispensarios médicos; plan de capacitación en salud familiar y comunitaria

Indicador											Comportamiento
2.8. IE-DSSC-D-3- Porcentaje de medicamentos con stock mayor al stock mínimo											Discreto
Metas (Por Período) 2024											
Ene	Feb	Mar	Abr	May	Jun	Jul	Ago	Sep	Oct	Nov	Dic
0.9	0.9	0.9	0.9	0.9	0.9	0.9	0.9	0.9	0.9	0.9	0.9
Resultados (Por Período) 2024											
0.5294	0.549	0.5294	0.451	0.549	0.4902	0.451	0.451	0.4118	0.5294	0.4314	0.4706
Avance 2024											
58.82 %	61.00 %	58.82 %	50.11 %	61.00 %	54.47 %	50.11 %	50.11 %	45.76 %	58.82 %	47.93 %	52.29 %
											
2.9. IE-DSSC-D-4- Porcentaje de dispositivos médicos con stock mayor al stock mínimo											Discreto
Metas (Por Período) 2024											
Ene	Feb	Mar	Abr	May	Jun	Jul	Ago	Sep	Oct	Nov	Dic
0.9	0.9	0.9	0.9	0.9	0.9	0.9	0.9	0.9	0.9	0.9	0.9
Resultados (Por Período) 2024											
0.1233	0.137	0.137	0.1233	0.1233	0.137	0.1233	0.1096	0.0959	0.0822	0.0822	0.0959
Avance 2024											
13.70 %	15.22 %	15.22 %	13.70 %	13.70 %	15.22 %	13.70 %	12.18 %	10.66 %	9.13 %	9.13 %	10.66 %
											
Proyectos											
No hay información capturada											

























Aprobado

Declaro la revisión de mi plan estratégico/operativo y doy por terminada la operación de mi plan

MONTENEGRO TAPIA, SAMANTHA ABIGAIL
Titular/Responsable del Plan

*** Instituto Ecuatoriano de Seguridad Social >Dirección Provincial Carchi >Unidad Provincial del Seguro Social Campesino >Dispensario Ingueza**

Objetivo 2. Incrementar la calidad de las prestaciones de salud del Seguro Social Campesino en la dirección provincial MEDIANTE la sistematización de la atención médica; la realización de brigadas médicas y ferias de salud; el equipamiento de los dispensarios médicos; plan de capacitación en salud familiar y comunitaria

Indicador											Comportamiento
2.8. IE-DSSC-D-3- Porcentaje de medicamentos con stock mayor al stock mínimo											Discreto
Metas (Por Período) 2024											
Ene	Feb	Mar	Abr	May	Jun	Jul	Ago	Sep	Oct	Nov	Dic
0.9	0.9	0.9	0.9	0.9	0.9	0.9	0.9	0.9	0.9	0.9	0.9
Resultados (Por Período) 2024											
0.4677	0.4839	0.5484	0.5484	0.6452	0.5806	0.5323	0.5484	0.4839	0.4677	0.4355	0.4516
Avance 2024											
51.97 %	53.77 %	60.93 %	60.93 %	71.69 %	64.51 %	59.14 %	60.93 %	53.77 %	51.97 %	48.39 %	50.18 %
											
2.9. IE-DSSC-D-4- Porcentaje de dispositivos médicos con stock mayor al stock mínimo											Discreto
Metas (Por Período) 2024											
Ene	Feb	Mar	Abr	May	Jun	Jul	Ago	Sep	Oct	Nov	Dic
0.9	0.9	0.9	0.9	0.9	0.9	0.9	0.9	0.9	0.9	0.9	0.9
Resultados (Por Período) 2024											
0.2857	0.2857	0.2857	0.2857	0.2429	0.2286	0.2286	0.2	0.1714	0.1714	0.1714	0.1714
Avance 2024											
31.74 %	31.74 %	31.74 %	31.74 %	26.99 %	25.40 %	25.40 %	22.22 %	19.04 %	19.04 %	19.04 %	19.04 %
											
Proyectos											
No hay información capturada											

























Aprobado

Declaro la revisión de mi plan estratégico/operativo y doy por terminada la operación de mi plan

Villamarin Moncayo, Jimmy Javier
Titular/Responsable del Plan

*** Instituto Ecuatoriano de Seguridad Social >Dirección Provincial Carchi >Unidad Provincial del Seguro Social Campesino >Dispensario Ipueran**

Objetivo 2. Incrementar la calidad de las prestaciones de salud del Seguro Social Campesino en la dirección provincial MEDIANTE la sistematización de la atención médica; la realización de brigadas médicas y ferias de salud; el equipamiento de los dispensarios médicos; plan de capacitación en salud familiar y comunitaria

Indicador											Comportamiento
2.8. IE-DSSC-D-3- Porcentaje de medicamentos con stock mayor al stock mínimo											Discreto
Metas (Por Período) 2024											
Ene	Feb	Mar	Abr	May	Jun	Jul	Ago	Sep	Oct	Nov	Dic
0.9	0.9	0.9	0.9	0.9	0.9	0.9	0.9	0.9	0.9	0.9	0.9
Resultados (Por Período) 2024											
0.6049	0.642	0.6173	0.5309	0.5556	0.5432	0.5062	0.5432	0.4938	0.5062	0.4074	0.4815
Avance 2024											
67.21 %	71.33 %	68.59 %	58.99 %	61.73 %	60.36 %	56.24 %	60.36 %	54.87 %	56.24 %	45.27 %	53.50 %
											
2.9. IE-DSSC-D-4- Porcentaje de dispositivos médicos con stock mayor al stock mínimo											Discreto
Metas (Por Período) 2024											
Ene	Feb	Mar	Abr	May	Jun	Jul	Ago	Sep	Oct	Nov	Dic
0.9	0.9	0.9	0.9	0.9	0.9	0.9	0.9	0.9	0.9	0.9	0.9
Resultados (Por Período) 2024											
0.1045	0.1194	0.1045	0.1045	0.1194	0.0896	0.0896	0.0746	0.0597	0.1045	0.0746	0.0746
Avance 2024											
11.61 %	13.27 %	11.61 %	11.61 %	13.27 %	9.96 %	9.96 %	8.29 %	6.63 %	11.61 %	8.29 %	8.29 %
											
Proyectos											
No hay información capturada											

























Aprobado

Declaro la revisión de mi plan estratégico/operativo y doy por terminada la operación de mi plan

Rodriguez Tapia, Libia Viviana
Titular/Responsable del Plan

*** Instituto Ecuatoriano de Seguridad Social >Dirección Provincial Carchi >Unidad Provincial del Seguro Social Campesino >Dispensario La Delicia 1**

Objetivo 2. Incrementar la calidad de las prestaciones de salud del Seguro Social Campesino en la dirección provincial MEDIANTE la sistematización de la atención médica; la realización de brigadas médicas y ferias de salud; el equipamiento de los dispensarios médicos; plan de capacitación en salud familiar y comunitaria

Indicador											Comportamiento
2.8. IE-DSSC-D-3- Porcentaje de medicamentos con stock mayor al stock mínimo											Discreto
Metas (Por Período) 2024											
Ene	Feb	Mar	Abr	May	Jun	Jul	Ago	Sep	Oct	Nov	Dic
0.9	0.9	0.9	0.9	0.9	0.9	0.9	0.9	0.9	0.9	0.9	0.9
Resultados (Por Período) 2024											
0.1754	0.2368	0.2544	0.1842	0.3772	0.2982	0.3158	0.3246	0.2719	0.2895	0.2456	0.4123
Avance 2024											
19.49 %	26.31 %	28.27 %	20.47 %	41.91 %	33.13 %	35.09 %	36.07 %	30.21 %	32.17 %	27.29 %	45.81 %
											
2.9. IE-DSSC-D-4- Porcentaje de dispositivos médicos con stock mayor al stock mínimo											Discreto
Metas (Por Período) 2024											
Ene	Feb	Mar	Abr	May	Jun	Jul	Ago	Sep	Oct	Nov	Dic
0.9	0.9	0.9	0.9	0.9	0.9	0.9	0.9	0.9	0.9	0.9	0.9
Resultados (Por Período) 2024											
0.1169	0.1039	0.0909	0.0649	0.0649	0.0909	0.1039	0.0649	0.0649	0.1429	0.1299	0.1299
Avance 2024											
12.99 %	11.54 %	10.10 %	7.21 %	7.21 %	10.10 %	11.54 %	7.21 %	7.21 %	15.88 %	14.43 %	14.43 %
											
Proyectos											
No hay información capturada											

























Aprobado

Declaro la revisión de mi plan estratégico/operativo y doy por terminada la operación de mi plan

Carrillo Chuquer, Daniel Isaac
Titular/Responsable del Plan

*** Instituto Ecuatoriano de Seguridad Social >Dirección Provincial Carchi >Unidad Provincial del Seguro Social Campesino >Dispensario La Gruta**

Objetivo 2. Incrementar la calidad de las prestaciones de salud del Seguro Social Campesino en la dirección provincial MEDIANTE la sistematización de la atención médica; la realización de brigadas médicas y ferias de salud; el equipamiento de los dispensarios médicos; plan de capacitación en salud familiar y comunitaria

Indicador											Comportamiento
2.8. IE-DSSC-D-3- Porcentaje de medicamentos con stock mayor al stock mínimo											Discreto
Metas (Por Período) 2024											
Ene	Feb	Mar	Abr	May	Jun	Jul	Ago	Sep	Oct	Nov	Dic
0.9	0.9	0.9	0.9	0.9	0.9	0.9	0.9	0.9	0.9	0.9	0.9
Resultados (Por Período) 2024											
0.5541	0.5541	0.5541	0.527	0.5676	0.527	0.5	0.4865	0.4459	0.5541	0.5	0.5541
Avance 2024											
61.57 %	61.57 %	61.57 %	58.56 %	63.07 %	58.56 %	55.56 %	54.06 %	49.54 %	61.57 %	55.56 %	61.57 %
											
2.9. IE-DSSC-D-4- Porcentaje de dispositivos médicos con stock mayor al stock mínimo											Discreto
Metas (Por Período) 2024											
Ene	Feb	Mar	Abr	May	Jun	Jul	Ago	Sep	Oct	Nov	Dic
0.9	0.9	0.9	0.9	0.9	0.9	0.9	0.9	0.9	0.9	0.9	0.9
Resultados (Por Período) 2024											
0.2078	0.1948	0.1818	0.1818	0.1558	0.1429	0.1429	0.1299	0.1299	0.2338	0.2468	0.2597
Avance 2024											
23.09 %	21.64 %	20.20 %	20.20 %	17.31 %	15.88 %	15.88 %	14.43 %	14.43 %	25.98 %	27.42 %	28.86 %
											
Proyectos											
No hay información capturada											

























Aprobado

Declaro la revisión de mi plan estratégico/operativo y doy por terminada la operación de mi plan

Cerón Armas, Jenny Colombia
Titular/Responsable del Plan

*** Instituto Ecuatoriano de Seguridad Social >Dirección Provincial Carchi >Unidad Provincial del Seguro Social Campesino >Dispensario Monteverde**

Objetivo 2. Incrementar la calidad de las prestaciones de salud del Seguro Social Campesino en la dirección provincial MEDIANTE la sistematización de la atención médica; la realización de brigadas médicas y ferias de salud; el equipamiento de los dispensarios médicos; plan de capacitación en salud familiar y comunitaria

Indicador											Comportamiento
2.8. IE-DSSC-D-3- Porcentaje de medicamentos con stock mayor al stock mínimo											Discreto
Metas (Por Período) 2024											
Ene	Feb	Mar	Abr	May	Jun	Jul	Ago	Sep	Oct	Nov	Dic
0.9	0.9	0.9	0.9	0.9	0.9	0.9	0.9	0.9	0.9	0.9	0.9
Resultados (Por Período) 2024											
0.4688	0.4844	0.5312	0.5	0.5469	0.5156	0.5156	0.5625	0.5469	0.5469	0.5	0.5469
Avance 2024											
52.09 %	53.82 %	59.02 %	55.56 %	60.77 %	57.29 %	57.29 %	62.50 %	60.77 %	60.77 %	55.56 %	60.77 %
											
2.9. IE-DSSC-D-4- Porcentaje de dispositivos médicos con stock mayor al stock mínimo											Discreto
Metas (Por Período) 2024											
Ene	Feb	Mar	Abr	May	Jun	Jul	Ago	Sep	Oct	Nov	Dic
0.9	0.9	0.9	0.9	0.9	0.9	0.9	0.9	0.9	0.9	0.9	0.9
Resultados (Por Período) 2024											
0.2154	0.2154	0.2	0.2	0.1846	0.1846	0.1692	0.1692	0.1692	0.2154	0.2154	0.2154
Avance 2024											
23.93 %	23.93 %	22.22 %	22.22 %	20.51 %	20.51 %	18.80 %	18.80 %	18.80 %	23.93 %	23.93 %	23.93 %
											
Proyectos											
No hay información capturada											

























Aprobado

Declaro la revisión de mi plan estratégico/operativo y doy por terminada la operación de mi plan

Martínez Guevara, Evelyn Tatiana
Titular/Responsable del Plan

*** Instituto Ecuatoriano de Seguridad Social >Dirección Provincial Carchi >Unidad Provincial del Seguro Social Campesino >Dispensario Piartal**

Objetivo 2. Incrementar la calidad de las prestaciones de salud del Seguro Social Campesino en la dirección provincial MEDIANTE la sistematización de la atención médica; la realización de brigadas médicas y ferias de salud; el equipamiento de los dispensarios médicos; plan de capacitación en salud familiar y comunitaria

Indicador											Comportamiento
2.8. IE-DSSC-D-3- Porcentaje de medicamentos con stock mayor al stock mínimo											Discreto
Metas (Por Período) 2024											
Ene	Feb	Mar	Abr	May	Jun	Jul	Ago	Sep	Oct	Nov	Dic
0.9	0.9	0.9	0.9	0.9	0.9	0.9	0.9	0.9	0.9	0.9	0.9
Resultados (Por Período) 2024											
0.4833	0.4833	0.4667	0.45	0.5333	0.5333	0.5667	0.5667	0.55	0.55	0.5667	0.5333
Avance 2024											
53.70 %	53.70 %	51.86 %	50.00 %	59.26 %	59.26 %	62.97 %	62.97 %	61.11 %	61.11 %	62.97 %	59.26 %
											
2.9. IE-DSSC-D-4- Porcentaje de dispositivos médicos con stock mayor al stock mínimo											Discreto
Metas (Por Período) 2024											
Ene	Feb	Mar	Abr	May	Jun	Jul	Ago	Sep	Oct	Nov	Dic
0.9	0.9	0.9	0.9	0.9	0.9	0.9	0.9	0.9	0.9	0.9	0.9
Resultados (Por Período) 2024											
0.4561	0.4211	0.4386	0.4035	0.4035	0.4035	0.4035	0.2456	0.193	0.2105	0.2105	0.193
Avance 2024											
50.68 %	46.79 %	48.73 %	44.83 %	44.83 %	44.83 %	44.83 %	27.29 %	21.44 %	23.39 %	23.39 %	21.44 %
											
Proyectos											
No hay información capturada											

Aprobado

























Declaro la revisión de mi plan estratégico/operativo y doy por terminada la operación de mi plan

GUERRON REINA, DIEGO ANDRES

Titular/Responsable del Plan

*** Instituto Ecuatoriano de Seguridad Social >Dirección Provincial Carchi >Unidad Provincial del Seguro Social Campesino >Dispensario Popular Huaqueña**

Objetivo 2. Incrementar la calidad de las prestaciones de salud del Seguro Social Campesino en la dirección provincial MEDIANTE la sistematización de la atención médica; la realización de brigadas médicas y ferias de salud; el equipamiento de los dispensarios médicos; plan de capacitación en salud familiar y comunitaria

Indicador											Comportamiento
2.8. IE-DSSC-D-3- Porcentaje de medicamentos con stock mayor al stock mínimo											Discreto
Metas (Por Período) 2024											
Ene	Feb	Mar	Abr	May	Jun	Jul	Ago	Sep	Oct	Nov	Dic
0.9	0.9	0.9	0.9	0.9	0.9	0.9	0.9	0.9	0.9	0.9	0.9
Resultados (Por Período) 2024											
0.3902	0.4268	0.4512	0.4024	0.5488	0.4268	0.3902	0.4268	0.378	0.4268	0.3659	0.3902
Avance 2024											
43.36 %	47.42 %	50.13 %	44.71 %	60.98 %	47.42 %	43.36 %	47.42 %	42.00 %	47.42 %	40.66 %	43.36 %
											
2.9. IE-DSSC-D-4- Porcentaje de dispositivos médicos con stock mayor al stock mínimo											Discreto
Metas (Por Período) 2024											
Ene	Feb	Mar	Abr	May	Jun	Jul	Ago	Sep	Oct	Nov	Dic
0.9	0.9	0.9	0.9	0.9	0.9	0.9	0.9	0.9	0.9	0.9	0.9
Resultados (Por Período) 2024											
0.1739	0.1594	0.1594	0.1884	0.1594	0.1014	0.1014	0.1014	0.087	0.1594	0.1449	0.1739
Avance 2024											
19.32 %	17.71 %	17.71 %	20.93 %	17.71 %	11.27 %	11.27 %	11.27 %	9.67 %	17.71 %	16.10 %	19.32 %
											
Proyectos											
No hay información capturada											

























Aprobado

Declaro la revisión de mi plan estratégico/operativo y doy por terminada la operación de mi plan

Ortega Arias, Jhony Vicente
Titular/Responsable del Plan

*** Instituto Ecuatoriano de Seguridad Social >Dirección Provincial Carchi >Unidad Provincial del Seguro Social Campesino >Dispensario San Antonio de Mira**

Objetivo 2. Incrementar la calidad de las prestaciones de salud del Seguro Social Campesino en la dirección provincial MEDIANTE la sistematización de la atención médica; la realización de brigadas médicas y ferias de salud; el equipamiento de los dispensarios médicos; plan de capacitación en salud familiar y comunitaria

Indicador											Comportamiento
2.8. IE-DSSC-D-3- Porcentaje de medicamentos con stock mayor al stock mínimo											Discreto
Metas (Por Período) 2024											
Ene	Feb	Mar	Abr	May	Jun	Jul	Ago	Sep	Oct	Nov	Dic
0.9	0.9	0.9	0.9	0.9	0.9	0.9	0.9	0.9	0.9	0.9	0.9
Resultados (Por Período) 2024											
0.3646	0.3333	0.4167	0.3542	0.4583	0.4479	0.4688	0.5	0.4896	0.4688	0.4062	0.5208
Avance 2024											
40.51 %	37.03 %	46.30 %	39.36 %	50.92 %	49.77 %	52.09 %	55.56 %	54.40 %	52.09 %	45.13 %	57.87 %
											
2.9. IE-DSSC-D-4- Porcentaje de dispositivos médicos con stock mayor al stock mínimo											Discreto
Metas (Por Período) 2024											
Ene	Feb	Mar	Abr	May	Jun	Jul	Ago	Sep	Oct	Nov	Dic
0.9	0.9	0.9	0.9	0.9	0.9	0.9	0.9	0.9	0.9	0.9	0.9
Resultados (Por Período) 2024											
0.2133	0.1867	0.1867	0.1867	0.16	0.16	0.1467	0.1333	0.12	0.12	0.1467	0.1733
Avance 2024											
23.70 %	20.74 %	20.74 %	20.74 %	17.78 %	17.78 %	16.30 %	14.81 %	13.33 %	13.33 %	16.30 %	19.26 %
											
Proyectos											
No hay información capturada											

























Aprobado

Declaro la revisión de mi plan estratégico/operativo y doy por terminada la operación de mi plan

Villamarin Moncayo, Jimmy Javier
Titular/Responsable del Plan

*** Instituto Ecuatoriano de Seguridad Social >Dirección Provincial Carchi >Unidad Provincial del Seguro Social Campesino >Dispensario San Francisco 1**

Objetivo 2. Incrementar la calidad de las prestaciones de salud del Seguro Social Campesino en la dirección provincial MEDIANTE la sistematización de la atención médica; la realización de brigadas médicas y ferias de salud; el equipamiento de los dispensarios médicos; plan de capacitación en salud familiar y comunitaria

Indicador											Comportamiento
2.8. IE-DSSC-D-3- Porcentaje de medicamentos con stock mayor al stock mínimo											Discreto
Metas (Por Período) 2024											
Ene	Feb	Mar	Abr	May	Jun	Jul	Ago	Sep	Oct	Nov	Dic
0.9	0.9	0.9	0.9	0.9	0.9	0.9	0.9	0.9	0.9	0.9	0.9
Resultados (Por Período) 2024											
0.4242	0.4697	0.4242	0.3333	0.4848	0.4545	0.4848	0.4848	0.5	0.4394	0.4091	0.3939
Avance 2024											
47.13 %	52.19 %	47.13 %	37.03 %	53.87 %	50.50 %	53.87 %	53.87 %	55.56 %	48.82 %	45.46 %	43.77 %
											
2.9. IE-DSSC-D-4- Porcentaje de dispositivos médicos con stock mayor al stock mínimo											Discreto
Metas (Por Período) 2024											
Ene	Feb	Mar	Abr	May	Jun	Jul	Ago	Sep	Oct	Nov	Dic
0.9	0.9	0.9	0.9	0.9	0.9	0.9	0.9	0.9	0.9	0.9	0.9
Resultados (Por Período) 2024											
0.2031	0.2188	0.1719	0.1562	0.1406	0.1406	0.0938	0.0938	0.0938	0.0938	0.125	0.1094
Avance 2024											
22.57 %	24.31 %	19.10 %	17.36 %	15.62 %	15.62 %	10.42 %	10.42 %	10.42 %	10.42 %	13.89 %	12.16 %
											
Proyectos											
No hay información capturada											

























Aprobado

Declaro la revisión de mi plan estratégico/operativo y doy por terminada la operación de mi plan

SARAVIA ESPINOSA, PATRICIA ALEXANDRA
Titular/Responsable del Plan

*** Instituto Ecuatoriano de Seguridad Social >Dirección Provincial Carchi >Unidad Provincial del Seguro Social Campesino >Dispensario San Pablo 2**

Objetivo 2. Incrementar la calidad de las prestaciones de salud del Seguro Social Campesino en la dirección provincial MEDIANTE la sistematización de la atención médica; la realización de brigadas médicas y ferias de salud; el equipamiento de los dispensarios médicos; plan de capacitación en salud familiar y comunitaria

Indicador											Comportamiento
2.8. IE-DSSC-D-3- Porcentaje de medicamentos con stock mayor al stock mínimo											Discreto
Metas (Por Período) 2024											
Ene	Feb	Mar	Abr	May	Jun	Jul	Ago	Sep	Oct	Nov	Dic
0.9	0.9	0.9	0.9	0.9	0.9	0.9	0.9	0.9	0.9	0.9	0.9
Resultados (Por Período) 2024											
0.4423	0.4135	0.4712	0.375	0.5096	0.4423	0.4135	0.5096	0.3654	0.4135	0.3558	0.3846
Avance 2024											
49.14 %	45.94 %	52.36 %	41.67 %	56.62 %	49.14 %	45.94 %	56.62 %	40.60 %	45.94 %	39.53 %	42.73 %
											
2.9. IE-DSSC-D-4- Porcentaje de dispositivos médicos con stock mayor al stock mínimo											Discreto
Metas (Por Período) 2024											
Ene	Feb	Mar	Abr	May	Jun	Jul	Ago	Sep	Oct	Nov	Dic
0.9	0.9	0.9	0.9	0.9	0.9	0.9	0.9	0.9	0.9	0.9	0.9
Resultados (Por Período) 2024											
0.1684	0.1579	0.1474	0.1368	0.1263	0.1158	0.1158	0.1158	0.1053	0.1474	0.1474	0.1474
Avance 2024											
18.71 %	17.54 %	16.38 %	15.20 %	14.03 %	12.87 %	12.87 %	12.87 %	11.70 %	16.38 %	16.38 %	16.38 %
											
Proyectos											
No hay información capturada											

























Aprobado

Declaro la revisión de mi plan estratégico/operativo y doy por terminada la operación de mi plan

FOLLECO CRIBAN, PAMELA SULAY
Titular/Responsable del Plan

*** Instituto Ecuatoriano de Seguridad Social >Dirección Provincial Carchi >Unidad Provincial del Seguro Social Campesino >Dispensario San Rafael de Caldera**

Objetivo 2. Incrementar la calidad de las prestaciones de salud del Seguro Social Campesino en la dirección provincial MEDIANTE la sistematización de la atención médica; la realización de brigadas médicas y ferias de salud; el equipamiento de los dispensarios médicos; plan de capacitación en salud familiar y comunitaria

Indicador											Comportamiento
2.8. IE-DSSC-D-3- Porcentaje de medicamentos con stock mayor al stock mínimo											Discreto
Metas (Por Período) 2024											
Ene	Feb	Mar	Abr	May	Jun	Jul	Ago	Sep	Oct	Nov	Dic
0.9	0.9	0.9	0.9	0.9	0.9	0.9	0.9	0.9	0.9	0.9	0.9
Resultados (Por Período) 2024											
0.4267	0.4667	0.4533	0.4133	0.5467	0.4933	0.4667	0.4667	0.4267	0.4267	0.4	0.4533
Avance 2024											
47.41 %	51.86 %	50.37 %	45.92 %	60.74 %	54.81 %	51.86 %	51.86 %	47.41 %	47.41 %	44.44 %	50.37 %
											
2.9. IE-DSSC-D-4- Porcentaje de dispositivos médicos con stock mayor al stock mínimo											Discreto
Metas (Por Período) 2024											
Ene	Feb	Mar	Abr	May	Jun	Jul	Ago	Sep	Oct	Nov	Dic
0.9	0.9	0.9	0.9	0.9	0.9	0.9	0.9	0.9	0.9	0.9	0.9
Resultados (Por Período) 2024											
0.1512	0.1628	0.1512	0.1395	0.186	0.1744	0.1744	0.0814	0.0698	0.1395	0.1395	0.1512
Avance 2024											
16.80 %	18.09 %	16.80 %	15.50 %	20.67 %	19.38 %	19.38 %	9.04 %	7.76 %	15.50 %	15.50 %	16.80 %
											
Proyectos											
No hay información capturada											

Aprobado

























Declaro la revisión de mi plan estratégico/operativo y doy por terminada la operación de mi plan

GUERRERO CHAMORRO, CARLOS ALEJANDRO

Titular/Responsable del Plan

*** Instituto Ecuatoriano de Seguridad Social >Dirección Provincial Carchi >Unidad Provincial del Seguro Social Campesino >Dispensario Santa Lucia 2**

Objetivo 2. Incrementar la calidad de las prestaciones de salud del Seguro Social Campesino en la dirección provincial MEDIANTE la sistematización de la atención médica; la realización de brigadas médicas y ferias de salud; el equipamiento de los dispensarios médicos; plan de capacitación en salud familiar y comunitaria

Indicador											Comportamiento
2.8. IE-DSSC-D-3- Porcentaje de medicamentos con stock mayor al stock mínimo											Discreto
Metas (Por Período) 2024											
Ene	Feb	Mar	Abr	May	Jun	Jul	Ago	Sep	Oct	Nov	Dic
0.9	0.9	0.9	0.9	0.9	0.9	0.9	0.9	0.9	0.9	0.9	0.9
Resultados (Por Período) 2024											
0.3765	0.3765	0.4471	0.4	0.4824	0.4353	0.4235	0.4588	0.4353	0.4588	0.4118	0.4824
Avance 2024											
41.83 %	41.83 %	49.68 %	44.44 %	53.60 %	48.37 %	47.06 %	50.98 %	48.37 %	50.98 %	45.76 %	53.60 %
											
2.9. IE-DSSC-D-4- Porcentaje de dispositivos médicos con stock mayor al stock mínimo											Discreto
Metas (Por Período) 2024											
Ene	Feb	Mar	Abr	May	Jun	Jul	Ago	Sep	Oct	Nov	Dic
0.9	0.9	0.9	0.9	0.9	0.9	0.9	0.9	0.9	0.9	0.9	0.9
Resultados (Por Período) 2024											
0.2297	0.2703	0.1757	0.1622	0.1757	0.1757	0.1351	0.1486	0.1351	0.2027	0.2027	0.2027
Avance 2024											
25.52 %	30.03 %	19.52 %	18.02 %	19.52 %	19.52 %	15.01 %	16.51 %	15.01 %	22.52 %	22.52 %	22.52 %
											
Proyectos											
No hay información capturada											

























Aprobado

Declaro la revisión de mi plan estratégico/operativo y doy por terminada la operación de mi plan

Ojeda Yela, Daira Emilse
Titular/Responsable del Plan

*** Instituto Ecuatoriano de Seguridad Social >Dirección Provincial Carchi >Unidad Provincial del Seguro Social Campesino >Dispensario Santiaguillo**

Objetivo 2. Incrementar la calidad de las prestaciones de salud del Seguro Social Campesino en la dirección provincial MEDIANTE la sistematización de la atención médica; la realización de brigadas médicas y ferias de salud; el equipamiento de los dispensarios médicos; plan de capacitación en salud familiar y comunitaria

Indicador											Comportamiento
2.8. IE-DSSC-D-3- Porcentaje de medicamentos con stock mayor al stock mínimo											Discreto
Metas (Por Período) 2024											
Ene	Feb	Mar	Abr	May	Jun	Jul	Ago	Sep	Oct	Nov	Dic
0.9	0.9	0.9	0.9	0.9	0.9	0.9	0.9	0.9	0.9	0.9	0.9
Resultados (Por Período) 2024											
0.4769	0.5077	0.5385	0.4769	0.5077	0.4615	0.4769	0.5077	0.4462	0.4923	0.4	0.5077
Avance 2024											
52.99 %	56.41 %	59.83 %	52.99 %	56.41 %	51.28 %	52.99 %	56.41 %	49.58 %	54.70 %	44.44 %	56.41 %
											
2.9. IE-DSSC-D-4- Porcentaje de dispositivos médicos con stock mayor al stock mínimo											Discreto
Metas (Por Período) 2024											
Ene	Feb	Mar	Abr	May	Jun	Jul	Ago	Sep	Oct	Nov	Dic
0.9	0.9	0.9	0.9	0.9	0.9	0.9	0.9	0.9	0.9	0.9	0.9
Resultados (Por Período) 2024											
0.2333	0.25	0.2333	0.2333	0.2167	0.2	0.1667	0.1333	0.1333	0.1833	0.1833	0.2
Avance 2024											
25.92 %	27.78 %	25.92 %	25.92 %	24.08 %	22.22 %	18.52 %	14.81 %	14.81 %	20.37 %	20.37 %	22.22 %
											
Proyectos											
No hay información capturada											




























Aprobado

Declaro la revisión de mi plan estratégico/operativo y doy por terminada la operación de mi plan

Ortega Mera, Maria lorena
Titular/Responsable del Plan

* Instituto Ecuatoriano de Seguridad Social >Dirección Provincial Carchi >Unidad Provincial del Seguro Social Campesino >Gestión Prestacional y Financiera del SSC

Objetivo 4. Incrementar la eficiencia en la gestión de aseguramiento y desarrollo social del Seguro Social Campesino MEDIANTE la supervisión de los procesos de afiliación y prestaciones económicas, mejoramiento continuo en los procesos

Indicador											Comportamiento
4.9. NC-DSSC-DP-4-Número de supervivencias realizadas a los jubilados del Seguro Social Campesino											Continuo
Metas (Acumulado) 2024											
Ene	Feb	Mar	Abr	May	Jun	Jul	Ago	Sep	Oct	Nov	Dic
172	344	516	688	860	1,032	1,204	1,376	1,548	1,720	1,892	2,064
Resultados (Acumulado) 2024											
172	344	516	688	860	1,032	1,204	1,376	1,548	1,720	1,892	2,064
Avance 2024											
100.00 %	100.00 %	100.00 %	100.00 %	100.00 %	100.00 %	100.00 %	100.00 %	100.00 %	100.00 %	100.00 %	100.00 %
											
4.10. NC-DSSC-DP-5-Número de encuestas de beneficiarios del Seguro Social Campesino actualizadas en el Sistema de Historia Laboral										Continuo	
Metas (Acumulado) 2024											
Ene	Feb	Mar	Abr	May	Jun	Jul	Ago	Sep	Oct	Nov	Dic
60	120	180	240	300	360	420	480	540	600	660	720
Resultados (Acumulado) 2024											
60	120	180	240	300	360	420	480	540	600	660	720
Avance 2024											
100.00 %	100.00 %	100.00 %	100.00 %	100.00 %	100.00 %	100.00 %	100.00 %	100.00 %	100.00 %	100.00 %	100.00 %
											
4.11. NC-DSSC-DP-8-Porcentaje de regularización de permisos de funcionamiento de los establecimientos de salud del SSC										Continuo	
Metas (Acumulado) 2024											
Ene-Abr				May-Ago				Sep-Dic			
1				1				1			
Resultados (Acumulado) 2024											
0.8824				0.9412				0.8235			
Avance 2024											
88.24 %				94.12 %				82.35 %			
											

Proyectos

No hay información capturada































Aprobado




















Declaro la revisión de mi plan estratégico/operativo y doy por terminada la operación de mi plan

Perales Colque, Edwin
Titular/Responsable del Plan

*** Instituto Ecuatoriano de Seguridad Social >Dirección Provincial Cañar >Unidad Provincial Administrativa Financiera >Unidad Provincial Administrativa Financiera**

Objetivo 3. Incrementar la eficiencia en la administración y gestión de recursos asignados a la Dirección Provincial MEDIANTE el fortalecimiento de la gestión y control de bienes y servicios

Indicador										Comportamiento	
3.15. IE-DG-NA-17- Porcentaje de ejecución del Plan Anual de Contratación - DG Administradora - DP Cañar										Continuo	
Metas (Acumulado) 2024											
Ene	Feb	Mar	Abr	May	Jun	Jul	Ago	Sep	Oct	Nov	Dic
0.01	0.71	0.72	0.74	0.75	0.76	0.81	0.9	0.91	0.97	1	1
Resultados (Acumulado) 2024											
0.0594	0.7256	0.7256	0.7742	0.7742	0.7885	0.8213	0.824	0.8534	0.9036	0.9283	0.9659
Avance 2024											
594.00 %	102.20 %	100.78 %	104.62 %	103.23 %	103.75 %	101.40 %	91.56 %	93.78 %	93.15 %	92.83 %	96.59 %
											
3.16. NC-DNSC-DP-4- Porcentaje de contratos de seguridad y vigilancia realizados oportunamente										Discreto	
Metas (Por Período) 2024											
Ene-Mar			Abr-Jun				Jul-Sep			Oct-Dic	
1											
Resultados (Por Período) 2024											
1											
Avance 2024											
100.00 %											
											
3.17. NC-DNSC-DP-5- Cumplimiento oportuno en el pago de los servicios básicos de los predios del IESS										Discreto	
Metas (Por Período) 2024											
Ene	Feb	Mar	Abr	May	Jun	Jul	Ago	Sep	Oct	Nov	Dic
1	1	1	1	1	1	1	1	1	1	1	1
Resultados (Por Período) 2024											
1	1	1	1	1	1	1	1	1	1	1	1
Avance 2024											
100.00 %	100.00 %	100.00 %	100.00 %	100.00 %	100.00 %	100.00 %	100.00 %	100.00 %	100.00 %	100.00 %	100.00 %
											
3.18. NC-DNSC-DP-6- Porcentaje de ejecución de mantenimientos preventivos de bienes muebles e inmuebles del IESS										Discreto	
Metas (Por Período) 2024											
Ene	Feb	Mar	Abr	May	Jun	Jul	Ago	Sep	Oct	Nov	Dic
0.8	0.8	0.9	0.9	0.9							
Resultados (Por Período) 2024											
1	0.8	0.9	0.9	0.9							
Avance 2024											
125.00 %	100.00 %	100.00 %	100.00 %	100.00 %							
											
3.19. NC-DNSC-DP-10- Porcentaje de resoluciones de procesos de contratación pública adjudicados										Discreto	
Metas (Por Período) 2024											
Ene-Mar			Abr-Jun				Jul-Sep			Oct-Dic	
0.85			0.87				0.9			0.92	
Resultados (Por Período) 2024											
1			1				1			1	
Avance 2024											
117.65 %			114.94 %				111.11 %			108.70 %	

											
3.20. NC-DNSC-DP-11-Porcentaje de procesos revisados en la fase preparatoria de contratación pública con observaciones			Discreto								
Metas (Por Período) 2024											
Ene-Mar	Abr-Jun		Oct-Dic								
0.85											
Resultados (Por Período) 2024											
0.25											
Avance 2024											
29.41 %											
											
3.21. NC-DNSC-DP-8-Porcentaje de cumplimiento de matriculación vehicular a nivel nacional			Continuo								
Metas (Acumulado) 2024											
Ene	Feb	Mar	Abr	May	Jun	Jul	Ago	Sep	Oct	Nov	Dic
0	0.21	0.36	0.43	0.43	0.57	0.71	0.79	0.86	1	1	1
Resultados (Acumulado) 2024											
0	0.1429	0.5	0.5714	0.5714							
Avance 2024											
100.00 %	68.05 %	138.89 %	132.88 %	132.88 %							
											
3.22. NC-DNSC-DP-9-Porcentaje de procesos de contratación pública con resolución de inicio			Discreto								
Metas (Por Período) 2024											
Ene-Mar	Abr-Jun		Oct-Dic								
0.85	0.87		0.92								
Resultados (Por Período) 2024											
1	1		1								
Avance 2024											
117.65 %	114.94 %		108.70 %								
											
3.23. NC-DNSC-DP-7-Porcentaje de cumplimiento de egreso o baja de bienes muebles a nivel nacional			Continuo								
Metas (Acumulado) 2024											
Ene-Mar	Abr-Jun		Oct-Dic								
0.25	0.5		1								
Resultados (Acumulado) 2024											
0	0		0								
Avance 2024											
0.00 %	0.00 %		0.00 %								
											
3.24. NC-DNSC-DP-4-Porcentaje de bienes inmuebles que cuentan con servicio de seguridad y vigilancia			Discreto								
Metas (Por Período) 2024											
Ene-Mar	Abr-Jun		Oct-Dic								
1	1		1								
Resultados (Por Período) 2024											
1	1		1								
Avance 2024											
100.00 %	100.00 %		100.00 %								
											
3.25. NC-DNSC-DP-6-Porcentaje de ejecución de mantenimientos preventivos de bienes muebles e inmuebles del IESS			Discreto								
Metas (Por Período) 2024											
Ene-Mar	Abr-Jun		Oct-Dic								
0.8	0.9		0.9								
Resultados (Por Período) 2024											
1	1		1								

Avance 2024											
125.00 %				111.11 %				111.11 %			

3.26. NC-DNSC-DP-12- Porcentaje de procesos de contratación pública con órdenes de compra										Discreto	
Metas (Por Período) 2024											
Ene-Mar			Abr-Jun			Jul-Sep			Oct-Dic		
			0.87			0.9			0.92		
Resultados (Por Período) 2024											
			0.8			1			1		
Avance 2024											
			91.95 %			111.11 %			108.70 %		

3.27. NC-DNSC-DP-13- Porcentaje de procesos de contratación pública con observaciones										Discreto	
Metas (Por Período) 2024											
Ene-Mar			Abr-Jun			Jul-Sep			Oct-Dic		
			0.8			0.6			0.4		
Resultados (Por Período) 2024											
			0			0			0		
Avance 2024											
			0.00 %			0.00 %			0.00 %		

3.28. NC-DNSC-DP-8- Porcentaje de vehículos matriculados a nivel nacional										Discreto	
Metas (Por Período) 2024											
Ene	Feb	Mar	Abr	May	Jun	Jul	Ago	Sep	Oct	Nov	Dic
	1	1	1	1	1	1	1	1	1	1	1
Resultados (Por Período) 2024											
	1	1	1	1	0.5	1	0	0	0	0	0
Avance 2024											
	100.00 %	100.00 %	100.00 %	100.00 %	50.00 %	100.00 %	0.00 %	0.00 %	0.00 %	0.00 %	0.00 %

Objetivo 5. Incrementar la eficiencia de las competencias de los servidores de la dirección provincial MEDIANTE la ejecución del plan de capacitación y mejoramiento de la evaluación de las competencias de los servidores

Indicador	Comportamiento
5.2. IE-DNSC-DP-31- Porcentaje de personal capacitado en las Direcciones Provinciales	Continuo
Metas (Acumulado) 2024	
Ene-Jun	Jul-Dic
0.5	1
Resultados (Acumulado) 2024	
0	0.9722
Avance 2024	
0.00 %	97.22 %

Proyectos

No hay información capturada

Aprobado

Declaro la revisión de mi plan estratégico/operativo y doy por terminada la operación de mi plan

Romero González, Teresa Alexandra
Titular/Responsable del Plan





* Instituto Ecuatoriano de Seguridad Social >Dirección Provincial Cañar >Unidad Provincial de Afiliación >Unidad Provincial de Afiliación













Objetivo 3. Incrementar el cumplimiento de obligaciones de afiliados y empleadores MEDIANTE la supervisión, promoción de los beneficios de la seguridad social

Indicador											Comportamiento
3.5. TE-DNAC-DP-12-Número de trabajadores identificados en evasión y subdeclaración por inspección											Continuo
Metas (Acumulado) 2024											
Ene	Feb	Mar	Abr	May	Jun	Jul	Ago	Sep	Oct	Nov	Dic
46	92	137	183	229	275	320					
Resultados (Acumulado) 2024											
8	43	109	144	179	216	273					
Avance 2024											
17.39 %	46.74 %	79.56 %	78.69 %	78.17 %	78.55 %	85.31 %					
3.7. NC-DNAC-DP-1-Porcentaje de trámites de reclamos atendidos											Continuo
Metas (Acumulado) 2024											
Ene	Feb	Mar	Abr	May	Jun	Jul	Ago	Sep	Oct	Nov	Dic
1	1	1	1	1	1	1					
Resultados (Acumulado) 2024											
1	1	0	1	1	1	1					
Avance 2024											
100.00 %	100.00 %	0.00 %	100.00 %	100.00 %	100.00 %	100.00 %					
3.8. NC-DNAC-DP-3-Porcentaje de trámites de afiliación pendientes en la Dirección Provincial											Continuo
Metas (Acumulado) 2024											
Ene	Feb	Mar	Abr	May	Jun	Jul	Ago	Sep	Oct	Nov	Dic
0.3	0.3	0.3	0.26	0.26	0.26	0.22	0.22	0.22	0.18	0.18	0.18
Resultados (Acumulado) 2024											
0.0291	0.0149	0.0036	0.0115	0	0	0	0	0.0011	0.0049	0	0
Avance 2024											
9.70 %	4.97 %	1.20 %	4.42 %	0.00 %	0.00 %	0.00 %	0.00 %	0.50 %	2.72 %	0.00 %	0.00 %
3.9. NC-DNAC-DP-4-Porcentaje de inspecciones cumplidas											Discreto
Metas (Por Período) 2024											
Ene	Feb	Mar	Abr	May	Jun	Jul	Ago	Sep	Oct	Nov	Dic
							0.8	0.85	0.9	0.95	1
Resultados (Por Período) 2024											
							1	1	1	1	1
Avance 2024											
							125.00 %	117.65 %	111.11 %	105.26 %	100.00 %

Objetivo 4. Incrementar el número de afiliados Independientes y Voluntarios Ecuador MEDIANTE estrategias de promoción, socialización y comunicación de las prestaciones y servicios del IESS.

Indicador				Comportamiento
4.4. TE-DNAC-DP-14-Número de avisos de entrada de afiliados independientes y voluntarios				Continuo
Metas (Acumulado) 2024				
Ene-Mar		Abr-Jun		Jul-Sep
975		1,950		2,226
				2,540

Resultados (Acumulado) 2024			
654	1,305	1,974	2,545
Avance 2024			
67.08 %	66.92 %	88.68 %	100.20 %
			

4.5. IE-DNAC-DP-45-Número de Afiliados Activos a la Seguridad Social											Continuo
Metas (Acumulado) 2024											
Ene	Feb	Mar	Abr	May	Jun	Jul	Ago	Sep	Oct	Nov	Dic
43,763	43,805	43,879	43,960	44,040	44,104	44,152	44,221	44,291	44,383	44,454	44,464
Resultados (Acumulado) 2024											
41,447	40,839	40,987	41,112	41,348	41,953	42,154	42,176	42,219	42,492	42,495	42,523
Avance 2024											
94.71 %	93.23 %	93.41 %	93.52 %	93.89 %	95.12 %	95.47 %	95.38 %	95.32 %	95.74 %	95.59 %	95.63 %
											

Proyectos
No hay información capturada













Aprobado

Declaro la revisión de mi plan estratégico/operativo y doy por terminada la operación de mi plan

Astudillo Tapia, Rocio del Pilar
Titular/Responsable del Plan

*** Instituto Ecuatoriano de Seguridad Social >Dirección Provincial Cañar >Unidad Provincial de Asesoría Jurídica >Unidad Provincial de Asesoría Jurídica**

Objetivo 2. Incrementar la eficiencia en los procesos de gestión de asesoramiento jurídico y patrocinio de la dirección provincial MEDIANTE el levantamiento y mejora de procesos; y, el asesoramiento legal a las unidades administrativas y establecimientos de salud de su jurisdicción

Indicador											Comportamiento
2.3. NC-PG-DP-1- Porcentaje de sentencias favorables al IESS emitidas en un período determinado											Discreto
Metas (Por Período) 2024											
Ene	Feb	Mar	Abr	May	Jun	Jul	Ago	Sep	Oct	Nov	Dic
0.7	0.7	0.72	0.72	0.74	0.74	0.76	0.76	0.78	0.78	0.8	0.8
Resultados (Por Período) 2024											
0.6667	0.6667	0	0	1	1	0.6	1	1	1	1	1
Avance 2024											
95.24 %	95.24 %	0.00 %	0.00 %	135.14 %	135.14 %	78.95 %	131.58 %	128.21 %	128.21 %	125.00 %	125.00 %
											

Proyectos

No hay información capturada

Aprobado

Declaro la revisión de mi plan estratégico/operativo y doy por terminada la operación de mi plan

Laura Cecilia, Gomezcoello Rodriguez
Titular/Responsable del Plan

*** Instituto Ecuatoriano de Seguridad Social >Dirección Provincial Cañar >Unidad Provincial de Comunicación Social >Unidad Provincial de Comunicación Social**

Proyectos

No hay información capturada

Aprobado













Declaro la revisión de mi plan estratégico/operativo y doy por terminada la operación de mi plan

Titular/Responsable del Plan

*** Instituto Ecuatoriano de Seguridad Social >Dirección Provincial Cañar >Unidad Provincial de Gestión de Cartera >Unidad Provincial de Gestión de Cartera**

Objetivo 4. Reducir las obligaciones que se encuentran en mora a nivel nacional MEDIANTE la optimización del proceso de cobro y depuración de cartera

Indicador											Comportamiento
4.9. IE-DNRGC-DP-10-Monto de recuperación de cartera en mora											Continuo
Metas (Acumulado) 2024											
Ene	Feb	Mar	Abr	May	Jun	Jul	Ago	Sep	Oct	Nov	Dic
646,352.57	1,227,516	1,837,382.98	2,442,346.51	3,047,310.04	3,656,564.09	4,243,752.6	4,872,007.53	5,487,390.89	6,089,289.76	6,691,188.63	7,356,832.39
Resultados (Acumulado) 2024											
701,120	1,129,318.38	1,634,950.99	2,143,439.99	2,847,638.59	3,592,911.46	4,208,871.94	5,113,774.55	5,713,223.48	6,241,141.68	6,752,569.43	7,248,286.15
Avance 2024											
108.47 %	92.00 %	88.98 %	87.76 %	93.45 %	98.26 %	99.18 %	104.96 %	104.12 %	102.49 %	100.92 %	98.52 %
4.11. NC-DNRGC-DP-7-Monto de recuperación de cartera en estado de título de crédito											Continuo
Metas (Acumulado) 2024											
Ene	Feb	Mar	Abr	May	Jun	Jul	Ago	Sep	Oct	Nov	Dic
164,098.15	215,686.93	318,299.07	420,086.19	521,873.31	624,382.32	723,178.73	828,884.7	932,424.99	1,033,696.47	1,134,967.95	1,246,964.72
Resultados (Acumulado) 2024											
58,271.73	128,510.2	257,763.22	371,526.47	567,096.54	644,808.16	766,947.97	1,200,382.04	1,316,301.08	1,434,616.88	1,548,935.07	1,627,437.99
Avance 2024											
35.51 %	59.58 %	80.98 %	88.44 %	108.67 %	103.27 %	106.05 %	144.82 %	141.17 %	138.79 %	136.47 %	130.51 %
4.12. NC-DNRGC-DP-8-Monto de recuperación de cartera en mora en estado de glosas											Continuo
Metas (Acumulado) 2024											
Ene	Feb	Mar	Abr	May	Jun	Jul	Ago	Sep	Oct	Nov	Dic
6,609.77	64,289.39	99,676.75	134,779.59	169,882.43	205,234.23	239,305.68	275,760	311,467.45	346,392.47	381,317.49	419,941.29
Resultados (Acumulado) 2024											
135,017	189,556.99	211,135.42	237,644.84	365,890.51	509,442.19	549,047.8	572,443.08	629,821.04	650,530.66	674,571.27	686,487.24
Avance 2024											
2,042.69 %	294.85 %	211.82 %	176.32 %	215.38 %	248.22 %	229.43 %	207.59 %	202.21 %	187.80 %	176.91 %	163.47 %
4.13. NC-DNRGC-DP-9-Monto de recuperación de cartera en estado planilla en mora											Continuo
Metas (Acumulado) 2024											
Ene	Feb	Mar	Abr	May	Jun	Jul	Ago	Sep	Oct	Nov	Dic
456,619.46	905,593.79	1,357,372.31	1,805,518.43	2,253,664.55	2,704,989.01	3,139,967.71	3,605,367.68	4,061,232.63	4,507,108.5	4,952,984.37	5,446,081.31
Resultados (Acumulado) 2024											
499,235	791,152.89	1,137,001.82	1,493,135.14	1,859,073.97	2,369,875.66	2,806,486.54	3,235,010.48	3,638,812.2	4,003,561.19	4,348,628.93	4,733,788.57
Avance 2024											
109.33 %	87.36 %	83.76 %	82.70 %	82.49 %	87.61 %	89.38 %	89.73 %	89.60 %	88.83 %	87.80 %	86.92 %
4.15. NC-DNRGC-DP-10-Monto de recuperación de cartera en facilidades de pago											Continuo
Metas (Acumulado) 2024											
Ene	Feb	Mar	Abr	May	Jun	Jul	Ago	Sep	Oct	Nov	Dic
19,025.2	41,945.9	62,034.87	81,962.32	101,889.77	121,958.55	141,300.5	161,995.17	182,265.85	202,092.35	221,918.85	243,845.11

Resultados (Acumulado) 2024											
8,597	20,099.03	29,051.26	41,134.27	55,578.3	68,786.18	86,390.36	105,939.68	128,289.89	152,433.68	180,434.89	200,673.08
Avance 2024											
45.19 %	47.92 %	46.83 %	50.19 %	54.55 %	56.40 %	61.14 %	65.40 %	70.39 %	75.43 %	81.31 %	82.30 %
											

Proyectos

No hay información capturada

Aprobado

Declaro la revisión de mi plan estratégico/operativo y doy por terminada la operación de mi plan

CALLE QUINTEROS, CARMEN EULALIA
Titular/Responsable del Plan

*** Instituto Ecuatoriano de Seguridad Social >Dirección Provincial Cañar >Unidad Provincial de Planificación >Unidad Provincial de Planificación**

Objetivo 2. Incrementar la eficiencia de los procesos de la planificación en la dirección provincial MEDIANTE la implementación de lineamientos, directrices y políticas para la planificación institucional, y, el acompañamiento, asesoramiento técnico a las dependencias de su jurisdicción

Indicador											Comportamiento
2.7. NC-DNPL-DP-4-Porcentaje de fiabilidad de información registrada en el IESSPR											Discreto
Metas (Por Período) 2024											
Ene	Feb	Mar	Abr	May	Jun	Jul	Ago	Sep	Oct	Nov	Dic
0.9	0.9	0.91	0.91	0.92	0.92	0.93	0.93	0.94	0.94	0.95	0.95
Resultados (Por Período) 2024											
0.9367	0.9708	0.9012	0.9589	0.9362	0.8721	0.8849	0.9797	0.9706	0.9571	0.9712	0.9479
Avance 2024											
104.08 %	107.87 %	99.03 %	105.37 %	101.76 %	94.79 %	95.15 %	105.34 %	103.26 %	101.82 %	102.23 %	99.78 %
											
2.9. NC-DNPL-DP-6-Porcentaje de resoluciones de reformas al Plan Anual de Contratación devueltas por inconsistencias											Discreto
Metas (Por Período) 2024											
Ene	Feb	Mar	Abr	May	Jun	Jul	Ago	Sep	Oct	Nov	Dic
0	0	0	0	0	0	0	0	0	0	0	0
Resultados (Por Período) 2024											
0	0	0	0.1333	0.0667	0	0	0	0	0.0769	0	0
Avance 2024											
100.00 %	100.00 %	100.00 %	115.00 %	115.00 %	100.00 %	100.00 %	100.00 %	100.00 %	115.00 %	100.00 %	100.00 %
											
Proyectos											
No hay información capturada											

Aprobado

Declaro la revisión de mi plan estratégico/operativo y doy por terminada la operación de mi plan

León González, Vilma Johana
Titular/Responsable del Plan

* Instituto Ecuatoriano de Seguridad Social >Dirección Provincial Cañar >Unidad Provincial de Prestaciones de Pensiones, Riesgos del Trabajo, Desempleo y Fondos de Terceros >Unidad Provincial de Prestaciones de Pensiones, Riesgos del Trabajo, Desempleo y Fondos de Terceros

Objetivo 2. Incrementar la eficiencia en la entrega de las prestaciones y servicios del Seguro General de Riesgos del Trabajo y Sistema de Pensiones MEDIANTE la implementación adecuada de la normativa, uso correcto de los aplicativos

Indicador											Comportamiento
2.24. NC-DSGRT-DP-7- Porcentaje de devoluciones gestionadas a nivel desconcentrado											Discreto
Metas (Por Período) 2024											
Ene	Feb	Mar	Abr	May	Jun	Jul	Ago	Sep	Oct	Nov	Dic
0.2	0.2	0.19	0.18	0.17	0.16	0.15	0.14	0.13	0.12	0.11	0.1
Resultados (Por Período) 2024											
0	0	0	0	0	0	0	1	0	0.12	1	0.1
Avance 2024											
0.00 %	0.00 %	0.00 %	0.00 %	0.00 %	0.00 %	0.00 %	714.29 %	0.00 %	100.00 %	909.09 %	100.00 %
2.25. TE-DSP-DP-18- Porcentaje de trámites rezagados de jubilación de vejez y discapacidad del Seguro General											Continuo
Metas (Acumulado) 2024											
Ene	Feb	Mar	Abr	May	Jun	Jul	Ago	Sep	Oct	Nov	Dic
0.211	0.143	0.059	0.061	0.044	0.018	0.077	0.021	0.035	0.014	0.037	0.01
Resultados (Acumulado) 2024											
0.8667	0.8701	0.1224	0.0981	0.0152	0.0033	0.0059	0.0067	0.008	0.0037	0.0017	0.0065
Avance 2024											
410.76 %	608.46 %	207.46 %	160.82 %	34.55 %	18.33 %	7.66 %	31.90 %	22.86 %	26.43 %	4.59 %	65.00 %
2.27. NC-DSGRT-DP-8- Porcentaje de Evaluación de la Gestión del Seguro General de Riesgos del Trabajo a nivel desconcentrado											Discreto
Metas (Por Período) 2024											
Ene	Feb	Mar	Abr	May	Jun	Jul	Ago	Sep	Oct	Nov	Dic
0.8	0.8	0.8	0.81	0.81	0.81	0.82	0.82	0.82	0.83	0.83	0.83
Resultados (Por Período) 2024											
0.8	0.64	0.86	0.75	0.82	0.8	0.65	0.61	0.62	0.85	0.61	0.57
Avance 2024											
100.00 %	80.00 %	107.50 %	92.59 %	101.23 %	98.77 %	79.27 %	74.39 %	75.61 %	102.41 %	73.49 %	68.67 %

Proyectos

No hay información capturada

Aprobado

Declaro la revisión de mi plan estratégico/operativo y doy por terminada la operación de mi plan

González Neira, Marco Antonio
Titular/Responsable del Plan

*** Instituto Ecuatoriano de Seguridad Social >Dirección Provincial Cañar >Unidad Provincial de Prestaciones del Seguro de Salud >Gestión de Prestaciones del Seguro de Salud**

Proyectos

No hay información capturada

Aprobado

Declaro la revisión de mi plan estratégico/operativo y doy por terminada la operación de mi plan

Molina Andrade, Victor Paul
Titular/Responsable del Plan

*** Instituto Ecuatoriano de Seguridad Social >Dirección Provincial Cañar >Unidad Provincial de Prestaciones del Seguro de Salud >Gestión Financiera del Seguro de Salud**

Proyectos

No hay información capturada













Aprobado

Declaro la revisión de mi plan estratégico/operativo y doy por terminada la operación de mi plan

Molina Andrade, Victor Paul
Titular/Responsable del Plan

*** Instituto Ecuatoriano de Seguridad Social >Dirección Provincial Cañar >Unidad Provincial de Servicios de Atención al Ciudadano >Centro de Atención Universal**

Objetivo 3. Incrementar la eficiencia en la atención oportuna a los afiliados, beneficiarios y empleadores en la provincia MEDIANTE la evaluación de productividad y calidad del servicio y optimización de tiempos de atención de los trámites ciudadanos

Indicador										Comportamiento	
3.8. NC-DNSAC-DP-3-Nivel de Servicio en los Centros de Atención al Ciudadano										Discreto	
Metas (Por Período) 2024											
Ene	Feb	Mar	Abr	May	Jun	Jul	Ago	Sep	Oct	Nov	Dic
0.95	0.95	0.95	0.95	0.95	0.95	0.96	0.96	0.96	0.96	0.96	0.96
Resultados (Por Período) 2024											
0.984	0.9895	0.9925	0.9893	0.9892	0.9752	0.9759	0.9777	0.9597	0.9654	0.9679	0.9694
Avance 2024											
103.58 %	104.16 %	104.47 %	104.14 %	104.13 %	102.65 %	101.66 %	101.84 %	99.97 %	100.56 %	100.82 %	100.98 %
											

Proyectos

No hay información capturada

























Aprobado

Declaro la revisión de mi plan estratégico/operativo y doy por terminada la operación de mi plan

Inga León, Nube Carmita
Titular/Responsable del Plan

*** Instituto Ecuatoriano de Seguridad Social >Dirección Provincial Cañar >Unidad Provincial del Seguro Social Campesino >Dispensario Aguarongo**

Objetivo 2. Incrementar la calidad de las prestaciones de salud del Seguro Social Campesino en la dirección provincial MEDIANTE la sistematización de la atención médica; la realización de brigadas médicas y ferias de salud; el equipamiento de los dispensarios médicos; plan de capacitación en salud familiar y comunitaria

Indicador											Comportamiento
2.8. IE-DSSC-D-3- Porcentaje de medicamentos con stock mayor al stock mínimo											Discreto
Metas (Por Período) 2024											
Ene	Feb	Mar	Abr	May	Jun	Jul	Ago	Sep	Oct	Nov	Dic
0.9	0.9	0.9	0.9	0.9	0.9	0.9	0.9	0.9	0.9	0.9	0.9
Resultados (Por Período) 2024											
0.4706	0.3971	0.4559	0.5	0.5	0.5294	0.5	0.6029	0.5588	0.4853	0.4412	0.5441
Avance 2024											
52.29 %	44.12 %	50.66 %	55.56 %	55.56 %	58.82 %	55.56 %	66.99 %	62.09 %	53.92 %	49.02 %	60.46 %
											
2.9. IE-DSSC-D-4- Porcentaje de dispositivos médicos con stock mayor al stock mínimo											Discreto
Metas (Por Período) 2024											
Ene	Feb	Mar	Abr	May	Jun	Jul	Ago	Sep	Oct	Nov	Dic
0.9	0.9	0.9	0.9	0.9	0.9	0.9	0.9	0.9	0.9	0.9	0.9
Resultados (Por Período) 2024											
0.1351	0.1622	0.1622	0.1622	0.1757	0.1757	0.1622	0.1622	0.1486	0.1351	0.0811	0.0811
Avance 2024											
15.01 %	18.02 %	18.02 %	18.02 %	19.52 %	19.52 %	18.02 %	18.02 %	16.51 %	15.01 %	9.01 %	9.01 %
											
Proyectos											
No hay información capturada											

Aprobado

























Declaro la revisión de mi plan estratégico/operativo y doy por terminada la operación de mi plan

Marcatoma Villa, Lorena Elizabeth

Titular/Responsable del Plan

*** Instituto Ecuatoriano de Seguridad Social >Dirección Provincial Cañar >Unidad Provincial del Seguro Social Campesino >Dispensario Bayandel**

Objetivo 2. Incrementar la calidad de las prestaciones de salud del Seguro Social Campesino en la dirección provincial MEDIANTE la sistematización de la atención médica; la realización de brigadas médicas y ferias de salud; el equipamiento de los dispensarios médicos; plan de capacitación en salud familiar y comunitaria

Indicador											Comportamiento
2.8. IE-DSSC-D-3- Porcentaje de medicamentos con stock mayor al stock mínimo											Discreto
Metas (Por Período) 2024											
Ene	Feb	Mar	Abr	May	Jun	Jul	Ago	Sep	Oct	Nov	Dic
0.9	0.9	0.9	0.9	0.9	0.9	0.9	0.9	0.9	0.9	0.9	0.9
Resultados (Por Período) 2024											
0.525	0.475	0.5	0.5	0.6	0.6	0.575	0.625	0.575	0.575	0.525	0.6
Avance 2024											
58.33 %	52.78 %	55.56 %	55.56 %	66.67 %	66.67 %	63.89 %	69.44 %	63.89 %	63.89 %	58.33 %	66.67 %
											
2.9. IE-DSSC-D-4- Porcentaje de dispositivos médicos con stock mayor al stock mínimo											Discreto
Metas (Por Período) 2024											
Ene	Feb	Mar	Abr	May	Jun	Jul	Ago	Sep	Oct	Nov	Dic
0.9	0.9	0.9	0.9	0.9	0.9	0.9	0.9	0.9	0.9	0.9	0.9
Resultados (Por Período) 2024											
0.1075	0.129	0.1075	0.0968	0.0968	0.0968	0.0968	0.129	0.129	0.129	0.129	0.1398
Avance 2024											
11.94 %	14.33 %	11.94 %	10.76 %	10.76 %	10.76 %	10.76 %	14.33 %	14.33 %	14.33 %	14.33 %	15.53 %
											
Proyectos											
No hay información capturada											

Aprobado

























Declaro la revisión de mi plan estratégico/operativo y doy por terminada la operación de mi plan

Encalada Arévalo, Gabriel Fernando

Titular/Responsable del Plan

*** Instituto Ecuatoriano de Seguridad Social >Dirección Provincial Cañar >Unidad Provincial del Seguro Social Campesino >Dispensario Bunchalay**

Objetivo 2. Incrementar la calidad de las prestaciones de salud del Seguro Social Campesino en la dirección provincial MEDIANTE la sistematización de la atención médica; la realización de brigadas médicas y ferias de salud; el equipamiento de los dispensarios médicos; plan de capacitación en salud familiar y comunitaria

Indicador											Comportamiento
2.8. IE-DSSC-D-3- Porcentaje de medicamentos con stock mayor al stock mínimo											Discreto
Metas (Por Período) 2024											
Ene	Feb	Mar	Abr	May	Jun	Jul	Ago	Sep	Oct	Nov	Dic
0.9	0.9	0.9	0.9	0.9	0.9	0.9	0.9	0.9	0.9	0.9	0.9
Resultados (Por Período) 2024											
0.4318	0.4091	0.4545	0.5114	0.5341	0.5	0.5	0.4886	0.4659	0.4886	0.4659	0.4886
Avance 2024											
47.98 %	45.46 %	50.50 %	56.82 %	59.34 %	55.56 %	55.56 %	54.29 %	51.77 %	54.29 %	51.77 %	54.29 %
											
2.9. IE-DSSC-D-4- Porcentaje de dispositivos médicos con stock mayor al stock mínimo											Discreto
Metas (Por Período) 2024											
Ene	Feb	Mar	Abr	May	Jun	Jul	Ago	Sep	Oct	Nov	Dic
0.9	0.9	0.9	0.9	0.9	0.9	0.9	0.9	0.9	0.9	0.9	0.9
Resultados (Por Período) 2024											
0.2118	0.2353	0.2353	0.2235	0.2118	0.2	0.1294	0.1294	0.2118	0.2	0.1882	0.1647
Avance 2024											
23.53 %	26.14 %	26.14 %	24.83 %	23.53 %	22.22 %	14.38 %	14.38 %	23.53 %	22.22 %	20.91 %	18.30 %
											
Proyectos											
No hay información capturada											

























Aprobado

Declaro la revisión de mi plan estratégico/operativo y doy por terminada la operación de mi plan

Pichazaca Simbaina, Timoteo
Titular/Responsable del Plan

*** Instituto Ecuatoriano de Seguridad Social >Dirección Provincial Cañar >Unidad Provincial del Seguro Social Campesino >Dispensario Cachipamba**

Objetivo 2. Incrementar la calidad de las prestaciones de salud del Seguro Social Campesino en la dirección provincial MEDIANTE la sistematización de la atención médica; la realización de brigadas médicas y ferias de salud; el equipamiento de los dispensarios médicos; plan de capacitación en salud familiar y comunitaria

Indicador											Comportamiento
2.8. IE-DSSC-D-3- Porcentaje de medicamentos con stock mayor al stock mínimo											Discreto
Metas (Por Período) 2024											
Ene	Feb	Mar	Abr	May	Jun	Jul	Ago	Sep	Oct	Nov	Dic
0.9	0.9	0.9	0.9	0.9	0.9	0.9	0.9	0.9	0.9	0.9	0.9
Resultados (Por Período) 2024											
0.4474	0.3947	0.5132	0.4211	0.5789	0.5823	0.5443	0.5696	0.5696	0.5696	0.481	0.5063
Avance 2024											
49.71 %	43.86 %	57.02 %	46.79 %	64.32 %	64.70 %	60.48 %	63.29 %	63.29 %	63.29 %	53.44 %	56.26 %
											
2.9. IE-DSSC-D-4- Porcentaje de dispositivos médicos con stock mayor al stock mínimo											Discreto
Metas (Por Período) 2024											
Ene	Feb	Mar	Abr	May	Jun	Jul	Ago	Sep	Oct	Nov	Dic
0.9	0.9	0.9	0.9	0.9	0.9	0.9	0.9	0.9	0.9	0.9	0.9
Resultados (Por Período) 2024											
0.0972	0.125	0.1111	0.1111	0.0972	0.0972	0.0833	0.0556	0.0972	0.0972	0.0972	0.0972
Avance 2024											
10.80 %	13.89 %	12.34 %	12.34 %	10.80 %	10.80 %	9.26 %	6.18 %	10.80 %	10.80 %	10.80 %	10.80 %
											
Proyectos											
No hay información capturada											

























Aprobado

Declaro la revisión de mi plan estratégico/operativo y doy por terminada la operación de mi plan

Arévalo López, Nancy Eulalia
Titular/Responsable del Plan

*** Instituto Ecuatoriano de Seguridad Social >Dirección Provincial Cañar >Unidad Provincial del Seguro Social Campesino >Dispensario Cahapamba**

Objetivo 2. Incrementar la calidad de las prestaciones de salud del Seguro Social Campesino en la dirección provincial MEDIANTE la sistematización de la atención médica; la realización de brigadas médicas y ferias de salud; el equipamiento de los dispensarios médicos; plan de capacitación en salud familiar y comunitaria

Indicador											Comportamiento
2.8. IE-DSSC-D-3- Porcentaje de medicamentos con stock mayor al stock mínimo											Discreto
Metas (Por Período) 2024											
Ene	Feb	Mar	Abr	May	Jun	Jul	Ago	Sep	Oct	Nov	Dic
0.9	0.9	0.9	0.9	0.9	0.9	0.9	0.9	0.9	0.9	0.9	0.9
Resultados (Por Período) 2024											
0.5455	0.5455	0.5065	0.4935	0.4805	0.4805	0.4675	0.4545	0.4545	0.4675	0.4545	0.4935
Avance 2024											
60.61 %	60.61 %	56.28 %	54.83 %	53.39 %	53.39 %	51.94 %	50.50 %	50.50 %	51.94 %	50.50 %	54.83 %
											
2.9. IE-DSSC-D-4- Porcentaje de dispositivos médicos con stock mayor al stock mínimo											Discreto
Metas (Por Período) 2024											
Ene	Feb	Mar	Abr	May	Jun	Jul	Ago	Sep	Oct	Nov	Dic
0.9	0.9	0.9	0.9	0.9	0.9	0.9	0.9	0.9	0.9	0.9	0.9
Resultados (Por Período) 2024											
0.2297	0.2162	0.2162	0.2027	0.1757	0.1757	0.1622	0.1757	0.1216	0.1757	0.1757	0.1892
Avance 2024											
25.52 %	24.02 %	24.02 %	22.52 %	19.52 %	19.52 %	18.02 %	19.52 %	13.51 %	19.52 %	19.52 %	21.02 %
											
Proyectos											
No hay información capturada											

























Aprobado

Declaro la revisión de mi plan estratégico/operativo y doy por terminada la operación de mi plan

Lema Vázquez, Blanca Dolores
Titular/Responsable del Plan

*** Instituto Ecuatoriano de Seguridad Social >Dirección Provincial Cañar >Unidad Provincial del Seguro Social Campesino >Dispensario Chilchil**

Objetivo 2. Incrementar la calidad de las prestaciones de salud del Seguro Social Campesino en la dirección provincial MEDIANTE la sistematización de la atención médica; la realización de brigadas médicas y ferias de salud; el equipamiento de los dispensarios médicos; plan de capacitación en salud familiar y comunitaria

Indicador											Comportamiento
2.8. IE-DSSC-D-3- Porcentaje de medicamentos con stock mayor al stock mínimo											Discreto
Metas (Por Período) 2024											
Ene	Feb	Mar	Abr	May	Jun	Jul	Ago	Sep	Oct	Nov	Dic
0.9	0.9	0.9	0.9	0.9	0.9	0.9	0.9	0.9	0.9	0.9	0.9
Resultados (Por Período) 2024											
0.5694	0.5694	0.625	0.6111	0.6667	0.625	0.6667	0.6806	0.6111	0.6528	0.625	0.6944
Avance 2024											
63.27 %	63.27 %	69.44 %	67.90 %	74.08 %	69.44 %	74.08 %	75.62 %	67.90 %	72.53 %	69.44 %	77.16 %
											
2.9. IE-DSSC-D-4- Porcentaje de dispositivos médicos con stock mayor al stock mínimo											Discreto
Metas (Por Período) 2024											
Ene	Feb	Mar	Abr	May	Jun	Jul	Ago	Sep	Oct	Nov	Dic
0.9	0.9	0.9	0.9	0.9	0.9	0.9	0.9	0.9	0.9	0.9	0.9
Resultados (Por Período) 2024											
0.1053	0.1053	0.1053	0.1053	0.1184	0.1184	0.1184	0.1579	0.1316	0.1316	0.1316	0.1447
Avance 2024											
11.70 %	11.70 %	11.70 %	11.70 %	13.16 %	13.16 %	13.16 %	17.54 %	14.62 %	14.62 %	14.62 %	16.08 %
											
Proyectos											
No hay información capturada											

























Aprobado

Declaro la revisión de mi plan estratégico/operativo y doy por terminada la operación de mi plan

Espinoza Siguencia, Moisés Patricio
Titular/Responsable del Plan

*** Instituto Ecuatoriano de Seguridad Social >Dirección Provincial Cañar >Unidad Provincial del Seguro Social Campesino >Dispensario Chocarpamba**

Objetivo 2. Incrementar la calidad de las prestaciones de salud del Seguro Social Campesino en la dirección provincial MEDIANTE la sistematización de la atención médica; la realización de brigadas médicas y ferias de salud; el equipamiento de los dispensarios médicos; plan de capacitación en salud familiar y comunitaria

Indicador											Comportamiento
2.8. IE-DSSC-D-3- Porcentaje de medicamentos con stock mayor al stock mínimo											Discreto
Metas (Por Período) 2024											
Ene	Feb	Mar	Abr	May	Jun	Jul	Ago	Sep	Oct	Nov	Dic
0.9	0.9	0.9	0.9	0.9	0.9	0.9	0.9	0.9	0.9	0.9	0.9
Resultados (Por Período) 2024											
0.4946	0.4624	0.4624	0.4731	0.5161	0.5161	0.4946	0.5161	0.4731	0.4839	0.4194	0.4839
Avance 2024											
54.96 %	51.38 %	51.38 %	52.57 %	57.34 %	57.34 %	54.96 %	57.34 %	52.57 %	53.77 %	46.60 %	53.77 %
											
2.9. IE-DSSC-D-4- Porcentaje de dispositivos médicos con stock mayor al stock mínimo											Discreto
Metas (Por Período) 2024											
Ene	Feb	Mar	Abr	May	Jun	Jul	Ago	Sep	Oct	Nov	Dic
0.9	0.9	0.9	0.9	0.9	0.9	0.9	0.9	0.9	0.9	0.9	0.9
Resultados (Por Período) 2024											
0.1753	0.1753	0.1753	0.134	0.1237	0.1237	0.1237	0.0928	0.0928	0.1546	0.1443	0.134
Avance 2024											
19.48 %	19.48 %	19.48 %	14.89 %	13.74 %	13.74 %	13.74 %	10.31 %	10.31 %	17.18 %	16.03 %	14.89 %
											
Proyectos											
No hay información capturada											

























Aprobado

Declaro la revisión de mi plan estratégico/operativo y doy por terminada la operación de mi plan

Pichazaca Simbaina, Timoteo
Titular/Responsable del Plan

*** Instituto Ecuatoriano de Seguridad Social >Dirección Provincial Cañar >Unidad Provincial del Seguro Social Campesino >Dispensario Chuguin**

Objetivo 2. Incrementar la calidad de las prestaciones de salud del Seguro Social Campesino en la dirección provincial MEDIANTE la sistematización de la atención médica; la realización de brigadas médicas y ferias de salud; el equipamiento de los dispensarios médicos; plan de capacitación en salud familiar y comunitaria

Indicador											Comportamiento
2.8. IE-DSSC-D-3- Porcentaje de medicamentos con stock mayor al stock mínimo											Discreto
Metas (Por Período) 2024											
Ene	Feb	Mar	Abr	May	Jun	Jul	Ago	Sep	Oct	Nov	Dic
0.9	0.9	0.9	0.9	0.9	0.9	0.9	0.9	0.9	0.9	0.9	0.9
Resultados (Por Período) 2024											
0.5467	0.52	0.5467	0.5333	0.5067	0.52	0.56	0.5867	0.5867	0.5733	0.5733	0.5867
Avance 2024											
60.74 %	57.78 %	60.74 %	59.26 %	56.30 %	57.78 %	62.22 %	65.19 %	65.19 %	63.70 %	63.70 %	65.19 %
											
2.9. IE-DSSC-D-4- Porcentaje de dispositivos médicos con stock mayor al stock mínimo											Discreto
Metas (Por Período) 2024											
Ene	Feb	Mar	Abr	May	Jun	Jul	Ago	Sep	Oct	Nov	Dic
0.9	0.9	0.9	0.9	0.9	0.9	0.9	0.9	0.9	0.9	0.9	0.9
Resultados (Por Período) 2024											
0.1625	0.1875	0.175	0.1625	0.1625	0.175	0.15	0.175	0.175	0.1625	0.1625	0.1875
Avance 2024											
18.06 %	20.83 %	19.44 %	18.06 %	18.06 %	19.44 %	16.67 %	19.44 %	19.44 %	18.06 %	18.06 %	20.83 %
											
Proyectos											
No hay información capturada											

Aprobado

























Declaro la revisión de mi plan estratégico/operativo y doy por terminada la operación de mi plan

STALIN OSWALDO, SACOTO MACIAS

Titular/Responsable del Plan

*** Instituto Ecuatoriano de Seguridad Social >Dirección Provincial Cañar >Unidad Provincial del Seguro Social Campesino >Dispensario Cochancay**

Objetivo 2. Incrementar la calidad de las prestaciones de salud del Seguro Social Campesino en la dirección provincial MEDIANTE la sistematización de la atención médica; la realización de brigadas médicas y ferias de salud; el equipamiento de los dispensarios médicos; plan de capacitación en salud familiar y comunitaria

Indicador											Comportamiento
2.8. IE-DSSC-D-3- Porcentaje de medicamentos con stock mayor al stock mínimo											Discreto
Metas (Por Período) 2024											
Ene	Feb	Mar	Abr	May	Jun	Jul	Ago	Sep	Oct	Nov	Dic
0.9	0.9	0.9	0.9	0.9	0.9	0.9	0.9	0.9	0.9	0.9	0.9
Resultados (Por Período) 2024											
0.4432	0.3864	0.3864	0.3864	0.3864	0.3864	0.3864	0.3864	0.3864	0.3864	0.3864	0.5227
Avance 2024											
49.24 %	42.93 %	42.93 %	42.93 %	42.93 %	42.93 %	42.93 %	42.93 %	42.93 %	42.93 %	42.93 %	58.08 %
											
2.9. IE-DSSC-D-4- Porcentaje de dispositivos médicos con stock mayor al stock mínimo											Discreto
Metas (Por Período) 2024											
Ene	Feb	Mar	Abr	May	Jun	Jul	Ago	Sep	Oct	Nov	Dic
0.9	0.9	0.9	0.9	0.9	0.9	0.9	0.9	0.9	0.9	0.9	0.9
Resultados (Por Período) 2024											
0.1351	0.2703	0.2703	0.1892	0.1892	0.2162	0.1622	0.1081	0.1081	0.1081	0.1081	0.1081
Avance 2024											
15.01 %	30.03 %	30.03 %	21.02 %	21.02 %	24.02 %	18.02 %	12.01 %	12.01 %	12.01 %	12.01 %	12.01 %
											
Proyectos											
No hay información capturada											

























Aprobado

Declaro la revisión de mi plan estratégico/operativo y doy por terminada la operación de mi plan

Durán Gutiérrez, Zoila Aurora
Titular/Responsable del Plan

*** Instituto Ecuatoriano de Seguridad Social >Dirección Provincial Cañar >Unidad Provincial del Seguro Social Campesino >Dispensario Corozapal**

Objetivo 2. Incrementar la calidad de las prestaciones de salud del Seguro Social Campesino en la dirección provincial MEDIANTE la sistematización de la atención médica; la realización de brigadas médicas y ferias de salud; el equipamiento de los dispensarios médicos; plan de capacitación en salud familiar y comunitaria

Indicador											Comportamiento
2.8. IE-DSSC-D-3- Porcentaje de medicamentos con stock mayor al stock mínimo											Discreto
Metas (Por Período) 2024											
Ene	Feb	Mar	Abr	May	Jun	Jul	Ago	Sep	Oct	Nov	Dic
0.9	0.9	0.9	0.9	0.9	0.9	0.9	0.9	0.9	0.9	0.9	0.9
Resultados (Por Período) 2024											
0.2797	0.2119	0.322	0.3644	0.3983	0.3729	0.4237	0.4407	0.4583	0.4333	0.4	0.4167
Avance 2024											
31.08 %	23.54 %	35.78 %	40.49 %	44.26 %	41.43 %	47.08 %	48.97 %	50.92 %	48.14 %	44.44 %	46.30 %
											
2.9. IE-DSSC-D-4- Porcentaje de dispositivos médicos con stock mayor al stock mínimo											Discreto
Metas (Por Período) 2024											
Ene	Feb	Mar	Abr	May	Jun	Jul	Ago	Sep	Oct	Nov	Dic
0.9	0.9	0.9	0.9	0.9	0.9	0.9	0.9	0.9	0.9	0.9	0.9
Resultados (Por Período) 2024											
0.0714	0.0833	0.0714	0.0595	0.0714	0.0833	0.0833	0.1667	0.1667	0.1667	0.1429	0.131
Avance 2024											
7.93 %	9.26 %	7.93 %	6.61 %	7.93 %	9.26 %	9.26 %	18.52 %	18.52 %	18.52 %	15.88 %	14.56 %
											
Proyectos											
No hay información capturada											

























Aprobado

Declaro la revisión de mi plan estratégico/operativo y doy por terminada la operación de mi plan

Bautista Illescas, Norma Janeth
Titular/Responsable del Plan

*** Instituto Ecuatoriano de Seguridad Social >Dirección Provincial Cañar >Unidad Provincial del Seguro Social Campesino >Dispensario El Arriendo**

Objetivo 2. Incrementar la calidad de las prestaciones de salud del Seguro Social Campesino en la dirección provincial MEDIANTE la sistematización de la atención médica; la realización de brigadas médicas y ferias de salud; el equipamiento de los dispensarios médicos; plan de capacitación en salud familiar y comunitaria

Indicador											Comportamiento
2.8. IE-DSSC-D-3- Porcentaje de medicamentos con stock mayor al stock mínimo											Discreto
Metas (Por Período) 2024											
Ene	Feb	Mar	Abr	May	Jun	Jul	Ago	Sep	Oct	Nov	Dic
0.9	0.9	0.9	0.9	0.9	0.9	0.9	0.9	0.9	0.9	0.9	0.9
Resultados (Por Período) 2024											
0.5849	0.5849	0.6604	0.6415	0.6604	0.6604	0.6981	0.6604	0.6226	0.6981	0.6604	0.6415
Avance 2024											
64.99 %	64.99 %	73.38 %	71.28 %	73.38 %	73.38 %	77.57 %	73.38 %	69.18 %	77.57 %	73.38 %	71.28 %
											
2.9. IE-DSSC-D-4- Porcentaje de dispositivos médicos con stock mayor al stock mínimo											Discreto
Metas (Por Período) 2024											
Ene	Feb	Mar	Abr	May	Jun	Jul	Ago	Sep	Oct	Nov	Dic
0.9	0.9	0.9	0.9	0.9	0.9	0.9	0.9	0.9	0.9	0.9	0.9
Resultados (Por Período) 2024											
0.2609	0.2754	0.2174	0.1739	0.1739	0.1449	0.1014	0.1159	0.1159	0.1739	0.1884	0.1739
Avance 2024											
28.99 %	30.60 %	24.16 %	19.32 %	19.32 %	16.10 %	11.27 %	12.88 %	12.88 %	19.32 %	20.93 %	19.32 %
											
Proyectos											
No hay información capturada											

Aprobado

























Declaro la revisión de mi plan estratégico/operativo y doy por terminada la operación de mi plan

Macancela Sacoto, Gabriela Maribel

Titular/Responsable del Plan

*** Instituto Ecuatoriano de Seguridad Social >Dirección Provincial Cañar >Unidad Provincial del Seguro Social Campesino >Dispensario Gulanza**

Objetivo 2. Incrementar la calidad de las prestaciones de salud del Seguro Social Campesino en la dirección provincial MEDIANTE la sistematización de la atención médica; la realización de brigadas médicas y ferias de salud; el equipamiento de los dispensarios médicos; plan de capacitación en salud familiar y comunitaria

Indicador											Comportamiento
2.8. IE-DSSC-D-3- Porcentaje de medicamentos con stock mayor al stock mínimo											Discreto
Metas (Por Período) 2024											
Ene	Feb	Mar	Abr	May	Jun	Jul	Ago	Sep	Oct	Nov	Dic
0.9	0.9	0.9	0.9	0.9	0.9	0.9	0.9	0.9	0.9	0.9	0.9
Resultados (Por Período) 2024											
0.4135	0.3462	0.4231	0.4712	0.5192	0.4808	0.4615	0.5	0.4904	0.4712	0.4712	0.5192
Avance 2024											
45.94 %	38.47 %	47.01 %	52.36 %	57.69 %	53.42 %	51.28 %	55.56 %	54.49 %	52.36 %	52.36 %	57.69 %
											
2.9. IE-DSSC-D-4- Porcentaje de dispositivos médicos con stock mayor al stock mínimo											Discreto
Metas (Por Período) 2024											
Ene	Feb	Mar	Abr	May	Jun	Jul	Ago	Sep	Oct	Nov	Dic
0.9	0.9	0.9	0.9	0.9	0.9	0.9	0.9	0.9	0.9	0.9	0.9
Resultados (Por Período) 2024											
0.1313	0.1515	0.1515	0.1515	0.1515	0.1616	0.1111	0.1717	0.1414	0.1414	0.1414	0.1414
Avance 2024											
14.59 %	16.83 %	16.83 %	16.83 %	16.83 %	17.96 %	12.34 %	19.08 %	15.71 %	15.71 %	15.71 %	15.71 %
											
Proyectos											
No hay información capturada											

























Aprobado

Declaro la revisión de mi plan estratégico/operativo y doy por terminada la operación de mi plan

Álvarez Arévalo, Jenny Susana
Titular/Responsable del Plan

*** Instituto Ecuatoriano de Seguridad Social >Dirección Provincial Cañar >Unidad Provincial del Seguro Social Campesino >Dispensario Hornapala**

Objetivo 2. Incrementar la calidad de las prestaciones de salud del Seguro Social Campesino en la dirección provincial MEDIANTE la sistematización de la atención médica; la realización de brigadas médicas y ferias de salud; el equipamiento de los dispensarios médicos; plan de capacitación en salud familiar y comunitaria

Indicador											Comportamiento
2.8. IE-DSSC-D-3- Porcentaje de medicamentos con stock mayor al stock mínimo											Discreto
Metas (Por Período) 2024											
Ene	Feb	Mar	Abr	May	Jun	Jul	Ago	Sep	Oct	Nov	Dic
0.9	0.9	0.9	0.9	0.9	0.9	0.9	0.9	0.9	0.9	0.9	0.9
Resultados (Por Período) 2024											
0.4639	0.4227	0.4536	0.4433	0.4536	0.4948	0.4948	0.4536	0.4433	0.433	0.4124	0.4742
Avance 2024											
51.54 %	46.97 %	50.40 %	49.26 %	50.40 %	54.98 %	54.98 %	50.40 %	49.26 %	48.11 %	45.82 %	52.69 %
											
2.9. IE-DSSC-D-4- Porcentaje de dispositivos médicos con stock mayor al stock mínimo											Discreto
Metas (Por Período) 2024											
Ene	Feb	Mar	Abr	May	Jun	Jul	Ago	Sep	Oct	Nov	Dic
0.9	0.9	0.9	0.9	0.9	0.9	0.9	0.9	0.9	0.9	0.9	0.9
Resultados (Por Período) 2024											
0.0874	0.0971	0.1068	0.1068	0.1165	0.1068	0.1068	0.1845	0.1553	0.1456	0.1456	0.1262
Avance 2024											
9.71 %	10.79 %	11.87 %	11.87 %	12.94 %	11.87 %	11.87 %	20.50 %	17.26 %	16.18 %	16.18 %	14.02 %
											
Proyectos											
No hay información capturada											

























Aprobado

Declaro la revisión de mi plan estratégico/operativo y doy por terminada la operación de mi plan

Cabrera Torres, Rafael Vinicio
Titular/Responsable del Plan

*** Instituto Ecuatoriano de Seguridad Social >Dirección Provincial Cañar >Unidad Provincial del Seguro Social Campesino >Dispensario Huayrapungo**

Objetivo 2. Incrementar la calidad de las prestaciones de salud del Seguro Social Campesino en la dirección provincial MEDIANTE la sistematización de la atención médica; la realización de brigadas médicas y ferias de salud; el equipamiento de los dispensarios médicos; plan de capacitación en salud familiar y comunitaria

Indicador											Comportamiento
2.8. IE-DSSC-D-3- Porcentaje de medicamentos con stock mayor al stock mínimo											Discreto
Metas (Por Período) 2024											
Ene	Feb	Mar	Abr	May	Jun	Jul	Ago	Sep	Oct	Nov	Dic
0.9	0.9	0.9	0.9	0.9	0.9	0.9	0.9	0.9	0.9	0.9	0.9
Resultados (Por Período) 2024											
0.4744	0.4615	0.5	0.5063	0.4937	0.519	0.5443	0.519	0.5063	0.519	0.4051	0.481
Avance 2024											
52.71 %	51.28 %	55.56 %	56.26 %	54.86 %	57.67 %	60.48 %	57.67 %	56.26 %	57.67 %	45.01 %	53.44 %
											
2.9. IE-DSSC-D-4- Porcentaje de dispositivos médicos con stock mayor al stock mínimo											Discreto
Metas (Por Período) 2024											
Ene	Feb	Mar	Abr	May	Jun	Jul	Ago	Sep	Oct	Nov	Dic
0.9	0.9	0.9	0.9	0.9	0.9	0.9	0.9	0.9	0.9	0.9	0.9
Resultados (Por Período) 2024											
0.1667	0.1806	0.1806	0.1667	0.1528	0.1667	0.1528	0.2083	0.1389	0.125	0.0833	0.1528
Avance 2024											
18.52 %	20.07 %	20.07 %	18.52 %	16.98 %	18.52 %	16.98 %	23.14 %	15.43 %	13.89 %	9.26 %	16.98 %
											
Proyectos											
No hay información capturada											

Aprobado

























Declaro la revisión de mi plan estratégico/operativo y doy por terminada la operación de mi plan

Avila Velez, Pilar Cecilia

Titular/Responsable del Plan

*** Instituto Ecuatoriano de Seguridad Social >Dirección Provincial Cañar >Unidad Provincial del Seguro Social Campesino >Dispensario Jatumpamba**

Objetivo 2. Incrementar la calidad de las prestaciones de salud del Seguro Social Campesino en la dirección provincial MEDIANTE la sistematización de la atención médica; la realización de brigadas médicas y ferias de salud; el equipamiento de los dispensarios médicos; plan de capacitación en salud familiar y comunitaria

Indicador											Comportamiento
2.8. IE-DSSC-D-3- Porcentaje de medicamentos con stock mayor al stock mínimo											Discreto
Metas (Por Período) 2024											
Ene	Feb	Mar	Abr	May	Jun	Jul	Ago	Sep	Oct	Nov	Dic
0.9	0.9	0.9	0.9	0.9	0.9	0.9	0.9	0.9	0.9	0.9	0.9
Resultados (Por Período) 2024											
0.3974	0.359	0.4487	0.4615	0.5256	0.5641	0.5128	0.4744	0.4872	0.5128	0.4744	0.5128
Avance 2024											
44.16 %	39.89 %	49.86 %	51.28 %	58.40 %	62.68 %	56.98 %	52.71 %	54.13 %	56.98 %	52.71 %	56.98 %
											
2.9. IE-DSSC-D-4- Porcentaje de dispositivos médicos con stock mayor al stock mínimo											Discreto
Metas (Por Período) 2024											
Ene	Feb	Mar	Abr	May	Jun	Jul	Ago	Sep	Oct	Nov	Dic
0.9	0.9	0.9	0.9	0.9	0.9	0.9	0.9	0.9	0.9	0.9	0.9
Resultados (Por Período) 2024											
0.1458	0.1771	0.1562	0.1458	0.125	0.1146	0.0833	0.1667	0.1562	0.1562	0.1562	0.1562
Avance 2024											
16.20 %	19.68 %	17.36 %	16.20 %	13.89 %	12.73 %	9.26 %	18.52 %	17.36 %	17.36 %	17.36 %	17.36 %
											
Proyectos											
No hay información capturada											

Aprobado

























Declaro la revisión de mi plan estratégico/operativo y doy por terminada la operación de mi plan

León Dávila, Leonardo Francisco

Titular/Responsable del Plan

*** Instituto Ecuatoriano de Seguridad Social >Dirección Provincial Cañar >Unidad Provincial del Seguro Social Campesino >Dispensario Lodon**

Objetivo 2. Incrementar la calidad de las prestaciones de salud del Seguro Social Campesino en la dirección provincial MEDIANTE la sistematización de la atención médica; la realización de brigadas médicas y ferias de salud; el equipamiento de los dispensarios médicos; plan de capacitación en salud familiar y comunitaria

Indicador											Comportamiento
2.8. IE-DSSC-D-3- Porcentaje de medicamentos con stock mayor al stock mínimo											Discreto
Metas (Por Período) 2024											
Ene	Feb	Mar	Abr	May	Jun	Jul	Ago	Sep	Oct	Nov	Dic
0.9	0.9	0.9	0.9	0.9	0.9	0.9	0.9	0.9	0.9	0.9	0.9
Resultados (Por Período) 2024											
0.5309	0.4815	0.5556	0.5556	0.5432	0.6049	0.6173	0.6173	0.6173	0.5926	0.5556	0.6173
Avance 2024											
58.99 %	53.50 %	61.73 %	61.73 %	60.36 %	67.21 %	68.59 %	68.59 %	68.59 %	65.84 %	61.73 %	68.59 %
											
2.9. IE-DSSC-D-4- Porcentaje de dispositivos médicos con stock mayor al stock mínimo											Discreto
Metas (Por Período) 2024											
Ene	Feb	Mar	Abr	May	Jun	Jul	Ago	Sep	Oct	Nov	Dic
0.9	0.9	0.9	0.9	0.9	0.9	0.9	0.9	0.9	0.9	0.9	0.9
Resultados (Por Período) 2024											
0.1646	0.1266	0.1392	0.1266	0.1266	0.1266	0.1266	0.1772	0.1646	0.1646	0.1772	0.1772
Avance 2024											
18.29 %	14.07 %	15.47 %	14.07 %	14.07 %	14.07 %	14.07 %	19.69 %	18.29 %	18.29 %	19.69 %	19.69 %
											
Proyectos											
No hay información capturada											

























Aprobado

Declaro la revisión de mi plan estratégico/operativo y doy por terminada la operación de mi plan

Velez Solórzano, Manuel Antonio
Titular/Responsable del Plan

*** Instituto Ecuatoriano de Seguridad Social >Dirección Provincial Cañar >Unidad Provincial del Seguro Social Campesino >Dispensario Lun-Lavadel**

Objetivo 2. Incrementar la calidad de las prestaciones de salud del Seguro Social Campesino en la dirección provincial MEDIANTE la sistematización de la atención médica; la realización de brigadas médicas y ferias de salud; el equipamiento de los dispensarios médicos; plan de capacitación en salud familiar y comunitaria

Indicador											Comportamiento
2.8. IE-DSSC-D-3- Porcentaje de medicamentos con stock mayor al stock mínimo											Discreto
Metas (Por Período) 2024											
Ene	Feb	Mar	Abr	May	Jun	Jul	Ago	Sep	Oct	Nov	Dic
0.9	0.9	0.9	0.9	0.9	0.9	0.9	0.9	0.9	0.9	0.9	0.9
Resultados (Por Período) 2024											
0.2716	0.2099	0.3827	0.4444	0.4321	0.6067	0.6	0.6222	0.5652	0.5484	0.5484	0.5684
Avance 2024											
30.18 %	23.32 %	42.52 %	49.38 %	48.01 %	67.41 %	66.67 %	69.13 %	62.80 %	60.93 %	60.93 %	63.16 %
											
2.9. IE-DSSC-D-4- Porcentaje de dispositivos médicos con stock mayor al stock mínimo											Discreto
Metas (Por Período) 2024											
Ene	Feb	Mar	Abr	May	Jun	Jul	Ago	Sep	Oct	Nov	Dic
0.9	0.9	0.9	0.9	0.9	0.9	0.9	0.9	0.9	0.9	0.9	0.9
Resultados (Por Período) 2024											
0.0361	0.0723	0.0723	0.0482	0.0482	0.0482	0.0602	0.0723	0.0723	0.0843	0.0964	0.0843
Avance 2024											
4.01 %	8.03 %	8.03 %	5.36 %	5.36 %	5.36 %	6.69 %	8.03 %	8.03 %	9.37 %	10.71 %	9.37 %
											
Proyectos											
No hay información capturada											

























Aprobado

Declaro la revisión de mi plan estratégico/operativo y doy por terminada la operación de mi plan

Cabrera Saico, Erika Priscila
Titular/Responsable del Plan

*** Instituto Ecuatoriano de Seguridad Social >Dirección Provincial Cañar >Unidad Provincial del Seguro Social Campesino >Dispensario Patacorral**

Objetivo 2. Incrementar la calidad de las prestaciones de salud del Seguro Social Campesino en la dirección provincial MEDIANTE la sistematización de la atención médica; la realización de brigadas médicas y ferias de salud; el equipamiento de los dispensarios médicos; plan de capacitación en salud familiar y comunitaria

Indicador											Comportamiento
2.8. IE-DSSC-D-3- Porcentaje de medicamentos con stock mayor al stock mínimo											Discreto
Metas (Por Período) 2024											
Ene	Feb	Mar	Abr	May	Jun	Jul	Ago	Sep	Oct	Nov	Dic
0.9	0.9	0.9	0.9	0.9	0.9	0.9	0.9	0.9	0.9	0.9	0.9
Resultados (Por Período) 2024											
0.4426	0.3607	0.4918	0.4754	0.4918	0.4918	0.5082	0.6066	0.4426	0.4426	0.377	0.459
Avance 2024											
49.18 %	40.08 %	54.64 %	52.82 %	54.64 %	54.64 %	56.47 %	67.40 %	49.18 %	49.18 %	41.89 %	51.00 %
											
2.9. IE-DSSC-D-4- Porcentaje de dispositivos médicos con stock mayor al stock mínimo											Discreto
Metas (Por Período) 2024											
Ene	Feb	Mar	Abr	May	Jun	Jul	Ago	Sep	Oct	Nov	Dic
0.9	0.9	0.9	0.9	0.9	0.9	0.9	0.9	0.9	0.9	0.9	0.9
Resultados (Por Período) 2024											
0.1124	0.1011	0.1011	0.0899	0.0899	0.0787	0.0787	0.0787	0.0787	0.0787	0.0787	0.0787
Avance 2024											
12.49 %	11.23 %	11.23 %	9.99 %	9.99 %	8.74 %	8.74 %	8.74 %	8.74 %	8.74 %	8.74 %	8.74 %
											
Proyectos											
No hay información capturada											

























Aprobado

Declaro la revisión de mi plan estratégico/operativo y doy por terminada la operación de mi plan

Rodriguez Cajamarca, Fanny Marlene
Titular/Responsable del Plan

*** Instituto Ecuatoriano de Seguridad Social >Dirección Provincial Cañar >Unidad Provincial del Seguro Social Campesino >Dispensario Pindilig**

Objetivo 2. Incrementar la calidad de las prestaciones de salud del Seguro Social Campesino en la dirección provincial MEDIANTE la sistematización de la atención médica; la realización de brigadas médicas y ferias de salud; el equipamiento de los dispensarios médicos; plan de capacitación en salud familiar y comunitaria

Indicador											Comportamiento
2.8. IE-DSSC-D-3- Porcentaje de medicamentos con stock mayor al stock mínimo											Discreto
Metas (Por Período) 2024											
Ene	Feb	Mar	Abr	May	Jun	Jul	Ago	Sep	Oct	Nov	Dic
0.9	0.9	0.9	0.9	0.9	0.9	0.9	0.9	0.9	0.9	0.9	0.9
Resultados (Por Período) 2024											
0.4932	0.4384	0.4247	0.4247	0.5068	0.5479	0.5616	0.5616	0.589	0.5068	0.4384	0.5205
Avance 2024											
54.80 %	48.71 %	47.19 %	47.19 %	56.31 %	60.88 %	62.40 %	62.40 %	65.44 %	56.31 %	48.71 %	57.83 %
											
2.9. IE-DSSC-D-4- Porcentaje de dispositivos médicos con stock mayor al stock mínimo											Discreto
Metas (Por Período) 2024											
Ene	Feb	Mar	Abr	May	Jun	Jul	Ago	Sep	Oct	Nov	Dic
0.9	0.9	0.9	0.9	0.9	0.9	0.9	0.9	0.9	0.9	0.9	0.9
Resultados (Por Período) 2024											
0.1757	0.2027	0.2027	0.1892	0.1757	0.1622	0.1757	0.2162	0.2027	0.2027	0.1486	0.1351
Avance 2024											
19.52 %	22.52 %	22.52 %	21.02 %	19.52 %	18.02 %	19.52 %	24.02 %	22.52 %	22.52 %	16.51 %	15.01 %
											
Proyectos											
No hay información capturada											

























Aprobado

Declaro la revisión de mi plan estratégico/operativo y doy por terminada la operación de mi plan

Marin Castro, Cristina Fabiola
Titular/Responsable del Plan

*** Instituto Ecuatoriano de Seguridad Social >Dirección Provincial Cañar >Unidad Provincial del Seguro Social Campesino >Dispensario Pizhumaza Grande**

Objetivo 2. Incrementar la calidad de las prestaciones de salud del Seguro Social Campesino en la dirección provincial MEDIANTE la sistematización de la atención médica; la realización de brigadas médicas y ferias de salud; el equipamiento de los dispensarios médicos; plan de capacitación en salud familiar y comunitaria

Indicador											Comportamiento
2.8. IE-DSSC-D-3- Porcentaje de medicamentos con stock mayor al stock mínimo											Discreto
Metas (Por Período) 2024											
Ene	Feb	Mar	Abr	May	Jun	Jul	Ago	Sep	Oct	Nov	Dic
0.9	0.9	0.9	0.9	0.9	0.9	0.9	0.9	0.9	0.9	0.9	0.9
Resultados (Por Período) 2024											
0.4706	0.4471	0.4706	0.4706	0.4353	0.5412	0.5059	0.5059	0.4824	0.5176	0.4824	0.5412
Avance 2024											
52.29 %	49.68 %	52.29 %	52.29 %	48.37 %	60.13 %	56.21 %	56.21 %	53.60 %	57.51 %	53.60 %	60.13 %
											
2.9. IE-DSSC-D-4- Porcentaje de dispositivos médicos con stock mayor al stock mínimo											Discreto
Metas (Por Período) 2024											
Ene	Feb	Mar	Abr	May	Jun	Jul	Ago	Sep	Oct	Nov	Dic
0.9	0.9	0.9	0.9	0.9	0.9	0.9	0.9	0.9	0.9	0.9	0.9
Resultados (Por Período) 2024											
0.1711	0.1842	0.1711	0.1711	0.1711	0.1711	0.1447	0.1711	0.1579	0.1447	0.1447	0.1579
Avance 2024											
19.01 %	20.47 %	19.01 %	19.01 %	19.01 %	19.01 %	16.08 %	19.01 %	17.54 %	16.08 %	16.08 %	17.54 %
											
Proyectos											
No hay información capturada											

























Aprobado

Declaro la revisión de mi plan estratégico/operativo y doy por terminada la operación de mi plan

Romero Sojos, Mercedes del Carmen
Titular/Responsable del Plan

*** Instituto Ecuatoriano de Seguridad Social >Dirección Provincial Cañar >Unidad Provincial del Seguro Social Campesino >Dispensario Quillopungo**

Objetivo 2. Incrementar la calidad de las prestaciones de salud del Seguro Social Campesino en la dirección provincial MEDIANTE la sistematización de la atención médica; la realización de brigadas médicas y ferias de salud; el equipamiento de los dispensarios médicos; plan de capacitación en salud familiar y comunitaria

Indicador											Comportamiento
2.8. IE-DSSC-D-3- Porcentaje de medicamentos con stock mayor al stock mínimo											Discreto
Metas (Por Período) 2024											
Ene	Feb	Mar	Abr	May	Jun	Jul	Ago	Sep	Oct	Nov	Dic
0.9	0.9	0.9	0.9	0.9	0.9	0.9	0.9	0.9	0.9	0.9	0.9
Resultados (Por Período) 2024											
0.4186	0.2947	0.3789	0.4211	0.4842	0.4316	0.4105	0.5158	0.4842	0.4526	0.3895	0.4421
Avance 2024											
46.51 %	32.74 %	42.10 %	46.79 %	53.80 %	47.96 %	45.61 %	57.31 %	53.80 %	50.29 %	43.28 %	49.12 %
											
2.9. IE-DSSC-D-4- Porcentaje de dispositivos médicos con stock mayor al stock mínimo											Discreto
Metas (Por Período) 2024											
Ene	Feb	Mar	Abr	May	Jun	Jul	Ago	Sep	Oct	Nov	Dic
0.9	0.9	0.9	0.9	0.9	0.9	0.9	0.9	0.9	0.9	0.9	0.9
Resultados (Por Período) 2024											
0.1183	0.129	0.129	0.1075	0.086	0.1075	0.0968	0.129	0.129	0.1075	0.1075	0.1075
Avance 2024											
13.14 %	14.33 %	14.33 %	11.94 %	9.56 %	11.94 %	10.76 %	14.33 %	14.33 %	11.94 %	11.94 %	11.94 %
											
Proyectos											
No hay información capturada											

























Aprobado

Declaro la revisión de mi plan estratégico/operativo y doy por terminada la operación de mi plan

Calderón Siguencia, Juan Carlos
Titular/Responsable del Plan

*** Instituto Ecuatoriano de Seguridad Social >Dirección Provincial Cañar >Unidad Provincial del Seguro Social Campesino >Dispensario San Francisco 2**

Objetivo 2. Incrementar la calidad de las prestaciones de salud del Seguro Social Campesino en la dirección provincial MEDIANTE la sistematización de la atención médica; la realización de brigadas médicas y ferias de salud; el equipamiento de los dispensarios médicos; plan de capacitación en salud familiar y comunitaria

Indicador											Comportamiento
2.8. IE-DSSC-D-3- Porcentaje de medicamentos con stock mayor al stock mínimo											Discreto
Metas (Por Período) 2024											
Ene	Feb	Mar	Abr	May	Jun	Jul	Ago	Sep	Oct	Nov	Dic
0.9	0.9	0.9	0.9	0.9	0.9	0.9	0.9	0.9	0.9	0.9	0.9
Resultados (Por Período) 2024											
0.4688	0.4688	0.4688	0.5156	0.5469	0.5625	0.5781	0.5781	0.5469	0.5469	0.5469	0.5781
Avance 2024											
52.09 %	52.09 %	52.09 %	57.29 %	60.77 %	62.50 %	64.23 %	64.23 %	60.77 %	60.77 %	60.77 %	64.23 %
											
2.9. IE-DSSC-D-4- Porcentaje de dispositivos médicos con stock mayor al stock mínimo											Discreto
Metas (Por Período) 2024											
Ene	Feb	Mar	Abr	May	Jun	Jul	Ago	Sep	Oct	Nov	Dic
0.9	0.9	0.9	0.9	0.9	0.9	0.9	0.9	0.9	0.9	0.9	0.9
Resultados (Por Período) 2024											
0.1529	0.1412	0.1412	0.1412	0.1294	0.1294	0.1176	0.1529	0.1176	0.1176	0.1176	0.1176
Avance 2024											
16.99 %	15.69 %	15.69 %	15.69 %	14.38 %	14.38 %	13.07 %	16.99 %	13.07 %	13.07 %	13.07 %	13.07 %
											
Proyectos											
No hay información capturada											

























Aprobado

Declaro la revisión de mi plan estratégico/operativo y doy por terminada la operación de mi plan

García Vázquez, Andrea Valeria
Titular/Responsable del Plan

*** Instituto Ecuatoriano de Seguridad Social >Dirección Provincial Cañar >Unidad Provincial del Seguro Social Campesino >Dispensario San Isidro 2**

Objetivo 2. Incrementar la calidad de las prestaciones de salud del Seguro Social Campesino en la dirección provincial MEDIANTE la sistematización de la atención médica; la realización de brigadas médicas y ferias de salud; el equipamiento de los dispensarios médicos; plan de capacitación en salud familiar y comunitaria

Indicador											Comportamiento
2.8. IE-DSSC-D-3- Porcentaje de medicamentos con stock mayor al stock mínimo											Discreto
Metas (Por Período) 2024											
Ene	Feb	Mar	Abr	May	Jun	Jul	Ago	Sep	Oct	Nov	Dic
0.9	0.9	0.9	0.9	0.9	0.9	0.9	0.9	0.9	0.9	0.9	0.9
Resultados (Por Período) 2024											
0.4255	0.4043	0.4574	0.3723	0.4737	0.5053	0.5053	0.4842	0.4526	0.4526	0.4421	0.5104
Avance 2024											
47.28 %	44.92 %	50.82 %	41.37 %	52.63 %	56.14 %	56.14 %	53.80 %	50.29 %	50.29 %	49.12 %	56.71 %
											
2.9. IE-DSSC-D-4- Porcentaje de dispositivos médicos con stock mayor al stock mínimo											Discreto
Metas (Por Período) 2024											
Ene	Feb	Mar	Abr	May	Jun	Jul	Ago	Sep	Oct	Nov	Dic
0.9	0.9	0.9	0.9	0.9	0.9	0.9	0.9	0.9	0.9	0.9	0.9
Resultados (Por Período) 2024											
0.0533	0.1867	0.1733	0.16	0.1467	0.1467	0.1467	0.1467	0.1467	0.1333	0.1333	0.1467
Avance 2024											
5.92 %	20.74 %	19.26 %	17.78 %	16.30 %	16.30 %	16.30 %	16.30 %	16.30 %	14.81 %	14.81 %	16.30 %
											
Proyectos											
No hay información capturada											

Aprobado

Declaro la revisión de mi plan estratégico/operativo y doy por terminada la operación de mi plan

Pérez Caguana, Valeria Patricia

Titular/Responsable del Plan

*** Instituto Ecuatoriano de Seguridad Social >Dirección Provincial Cañar >Unidad Provincial del Seguro Social Campesino >Dispensario San Luis 2**

Objetivo 2. Incrementar la calidad de las prestaciones de salud del Seguro Social Campesino en la dirección provincial MEDIANTE la sistematización de la atención médica; la realización de brigadas médicas y ferias de salud; el equipamiento de los dispensarios médicos; plan de capacitación en salud familiar y comunitaria

Indicador											Comportamiento
2.8. IE-DSSC-D-3- Porcentaje de medicamentos con stock mayor al stock mínimo											Discreto
Metas (Por Período) 2024											
Ene	Feb	Mar	Abr	May	Jun	Jul	Ago	Sep	Oct	Nov	Dic
0.9	0.9	0.9	0.9	0.9	0.9	0.9	0.9	0.9	0.9	0.9	0.9
Resultados (Por Período) 2024											
0.4	0.4118	0.4588	0.4706	0.4706	0.4471	0.4471	0.5294	0.5294	0.5176	0.5412	0.5529
Avance 2024											
44.44 %	45.76 %	50.98 %	52.29 %	52.29 %	49.68 %	49.68 %	58.82 %	58.82 %	57.51 %	60.13 %	61.43 %
2.9. IE-DSSC-D-4- Porcentaje de dispositivos médicos con stock mayor al stock mínimo											Discreto
Metas (Por Período) 2024											
Ene	Feb	Mar	Abr	May	Jun	Jul	Ago	Sep	Oct	Nov	Dic
0.9	0.9	0.9	0.9	0.9	0.9	0.9	0.9	0.9	0.9	0.9	0.9
Resultados (Por Período) 2024											
0.2128	0.2979	0.2979	0.2979	0.2979	0.2979	0.2979	0.2979	0.2979	0.2766	0.234	0.234
Avance 2024											
23.64 %	33.10 %	33.10 %	33.10 %	33.10 %	33.10 %	33.10 %	33.10 %	33.10 %	30.73 %	26.00 %	26.00 %
Proyectos											
No hay información capturada											

























Aprobado

Declaro la revisión de mi plan estratégico/operativo y doy por terminada la operación de mi plan

Espinoza Siguencia, Moisés Patricio
Titular/Responsable del Plan

*** Instituto Ecuatoriano de Seguridad Social >Dirección Provincial Cañar >Unidad Provincial del Seguro Social Campesino >Dispensario San Luis de Mangan**

Objetivo 2. Incrementar la calidad de las prestaciones de salud del Seguro Social Campesino en la dirección provincial MEDIANTE la sistematización de la atención médica; la realización de brigadas médicas y ferias de salud; el equipamiento de los dispensarios médicos; plan de capacitación en salud familiar y comunitaria

Indicador											Comportamiento
2.8. IE-DSSC-D-3- Porcentaje de medicamentos con stock mayor al stock mínimo											Discreto
Metas (Por Período) 2024											
Ene	Feb	Mar	Abr	May	Jun	Jul	Ago	Sep	Oct	Nov	Dic
0.9	0.9	0.9	0.9	0.9	0.9	0.9	0.9	0.9	0.9	0.9	0.9
Resultados (Por Período) 2024											
0.5211	0.493	0.507	0.4507	0.4648	0.4789	0.4507	0.338	0.4085	0.3803	0.3662	0.3662
Avance 2024											
57.90 %	54.78 %	56.33 %	50.08 %	51.64 %	53.21 %	50.08 %	37.56 %	45.39 %	42.26 %	40.69 %	40.69 %
											
2.9. IE-DSSC-D-4- Porcentaje de dispositivos médicos con stock mayor al stock mínimo											Discreto
Metas (Por Período) 2024											
Ene	Feb	Mar	Abr	May	Jun	Jul	Ago	Sep	Oct	Nov	Dic
0.9	0.9	0.9	0.9	0.9	0.9	0.9	0.9	0.9	0.9	0.9	0.9
Resultados (Por Período) 2024											
0.1	0.11	0.11	0.09	0.09	0.09	0.08	0.1	0.1	0.1	0.09	0.08
Avance 2024											
11.11 %	12.22 %	12.22 %	10.00 %	10.00 %	10.00 %	8.89 %	11.11 %	11.11 %	11.11 %	10.00 %	8.89 %
											
Proyectos											
No hay información capturada											

Aprobado

























Declaro la revisión de mi plan estratégico/operativo y doy por terminada la operación de mi plan

Palomeque Vargas, Bolivar Reinaldo

Titular/Responsable del Plan

*** Instituto Ecuatoriano de Seguridad Social >Dirección Provincial Cañar >Unidad Provincial del Seguro Social Campesino >Dispensario San Pedro 1**

Objetivo 2. Incrementar la calidad de las prestaciones de salud del Seguro Social Campesino en la dirección provincial MEDIANTE la sistematización de la atención médica; la realización de brigadas médicas y ferias de salud; el equipamiento de los dispensarios médicos; plan de capacitación en salud familiar y comunitaria

Indicador											Comportamiento
2.8. IE-DSSC-D-3- Porcentaje de medicamentos con stock mayor al stock mínimo											Discreto
Metas (Por Período) 2024											
Ene	Feb	Mar	Abr	May	Jun	Jul	Ago	Sep	Oct	Nov	Dic
0.9	0.9	0.9	0.9	0.9	0.9	0.9	0.9	0.9	0.9	0.9	0.9
Resultados (Por Período) 2024											
0.5873	0.5873	0.5873	0.5714	0.6349	0.6825	0.6349	0.619	0.5714	0.5397	0.5238	0.5556
Avance 2024											
65.26 %	65.26 %	65.26 %	63.49 %	70.54 %	75.83 %	70.54 %	68.78 %	63.49 %	59.97 %	58.20 %	61.73 %
											
2.9. IE-DSSC-D-4- Porcentaje de dispositivos médicos con stock mayor al stock mínimo											Discreto
Metas (Por Período) 2024											
Ene	Feb	Mar	Abr	May	Jun	Jul	Ago	Sep	Oct	Nov	Dic
0.9	0.9	0.9	0.9	0.9	0.9	0.9	0.9	0.9	0.9	0.9	0.9
Resultados (Por Período) 2024											
0.1154	0.1154	0.1154	0.1058	0.1058	0.1058	0.1058	0.125	0.1154	0.1154	0.1058	0.1058
Avance 2024											
12.82 %	12.82 %	12.82 %	11.76 %	11.76 %	11.76 %	11.76 %	13.89 %	12.82 %	12.82 %	11.76 %	11.76 %
											
Proyectos											
No hay información capturada											

























Aprobado

Declaro la revisión de mi plan estratégico/operativo y doy por terminada la operación de mi plan

Avila Velez, Pilar Cecilia
Titular/Responsable del Plan

*** Instituto Ecuatoriano de Seguridad Social >Dirección Provincial Cañar >Unidad Provincial del Seguro Social Campesino >Dispensario Sigsihuayco**

Objetivo 2. Incrementar la calidad de las prestaciones de salud del Seguro Social Campesino en la dirección provincial MEDIANTE la sistematización de la atención médica; la realización de brigadas médicas y ferias de salud; el equipamiento de los dispensarios médicos; plan de capacitación en salud familiar y comunitaria

Indicador											Comportamiento
2.8. IE-DSSC-D-3- Porcentaje de medicamentos con stock mayor al stock mínimo											Discreto
Metas (Por Período) 2024											
Ene	Feb	Mar	Abr	May	Jun	Jul	Ago	Sep	Oct	Nov	Dic
0.9	0.9	0.9	0.9	0.9	0.9	0.9	0.9	0.9	0.9	0.9	0.9
Resultados (Por Período) 2024											
0.3103	0.3362	0.4138	0.3793	0.3621	0.3534	0.3276	0.3707	0.3534	0.3793	0.319	0.3707
Avance 2024											
34.48 %	37.36 %	45.98 %	42.14 %	40.23 %	39.27 %	36.40 %	41.19 %	39.27 %	42.14 %	35.44 %	41.19 %
											
2.9. IE-DSSC-D-4- Porcentaje de dispositivos médicos con stock mayor al stock mínimo											Discreto
Metas (Por Período) 2024											
Ene	Feb	Mar	Abr	May	Jun	Jul	Ago	Sep	Oct	Nov	Dic
0.9	0.9	0.9	0.9	0.9	0.9	0.9	0.9	0.9	0.9	0.9	0.9
Resultados (Por Período) 2024											
0.1594	0.1739	0.1739	0.1594	0.1449	0.1304	0.1159	0.2029	0.1884	0.1304	0.1159	0.1304
Avance 2024											
17.71 %	19.32 %	19.32 %	17.71 %	16.10 %	14.49 %	12.88 %	22.54 %	20.93 %	14.49 %	12.88 %	14.49 %
											
Proyectos											
No hay información capturada											

























Aprobado

Declaro la revisión de mi plan estratégico/operativo y doy por terminada la operación de mi plan

Parra Astudillo, Elvia del Carmen
Titular/Responsable del Plan

*** Instituto Ecuatoriano de Seguridad Social >Dirección Provincial Cañar >Unidad Provincial del Seguro Social Campesino >Dispensario Vaqueria**

Objetivo 2. Incrementar la calidad de las prestaciones de salud del Seguro Social Campesino en la dirección provincial MEDIANTE la sistematización de la atención médica; la realización de brigadas médicas y ferias de salud; el equipamiento de los dispensarios médicos; plan de capacitación en salud familiar y comunitaria

Indicador											Comportamiento
2.8. IE-DSSC-D-3- Porcentaje de medicamentos con stock mayor al stock mínimo											Discreto
Metas (Por Período) 2024											
Ene	Feb	Mar	Abr	May	Jun	Jul	Ago	Sep	Oct	Nov	Dic
0.9	0.9	0.9	0.9	0.9	0.9	0.9	0.9	0.9	0.9	0.9	0.9
Resultados (Por Período) 2024											
0.5156	0.375	0.5312	0.4688	0.4219	0.4688	0.5469	0.5938	0.5469	0.5156	0.4688	0.4844
Avance 2024											
57.29 %	41.67 %	59.02 %	52.09 %	46.88 %	52.09 %	60.77 %	65.98 %	60.77 %	57.29 %	52.09 %	53.82 %
											
2.9. IE-DSSC-D-4- Porcentaje de dispositivos médicos con stock mayor al stock mínimo											Discreto
Metas (Por Período) 2024											
Ene	Feb	Mar	Abr	May	Jun	Jul	Ago	Sep	Oct	Nov	Dic
0.9	0.9	0.9	0.9	0.9	0.9	0.9	0.9	0.9	0.9	0.9	0.9
Resultados (Por Período) 2024											
0.3043	0.3043	0.2826	0.2826	0.2826	0.1739	0.1739	0.1957	0.1957	0.1739	0.1739	0.1739
Avance 2024											
33.81 %	33.81 %	31.40 %	31.40 %	31.40 %	19.32 %	19.32 %	21.74 %	21.74 %	19.32 %	19.32 %	19.32 %
											
Proyectos											
No hay información capturada											

Aprobado

Declaro la revisión de mi plan estratégico/operativo y doy por terminada la operación de mi plan

Faican Auquilla, Sonia de Jesús
Titular/Responsable del Plan

* Instituto Ecuatoriano de Seguridad Social >Dirección Provincial Cañar >Unidad Provincial del Seguro Social Campesino >Gestión Prestacional y Financiera del SSC

Objetivo 4. Incrementar la eficiencia en la gestión de aseguramiento y desarrollo social del Seguro Social Campesino MEDIANTE la supervisión de los procesos de afiliación y prestaciones económicas, mejoramiento continuo en los procesos

Indicador											Comportamiento
4.9. NC-DSSC-DP-4-Número de supervivencias realizadas a los jubilados del Seguro Social Campesino											Continuo
Metas (Acumulado) 2024											
Ene	Feb	Mar	Abr	May	Jun	Jul	Ago	Sep	Oct	Nov	Dic
202	404	606	808	1,010	1,212	1,414	1,616	1,818	2,020	2,222	2,424
Resultados (Acumulado) 2024											
161	363	574	778	1,010	1,212	1,414	1,616	1,818	1,958	2,222	2,222
Avance 2024											
79.70 %	89.85 %	94.72 %	96.29 %	100.00 %	100.00 %	100.00 %	100.00 %	100.00 %	96.93 %	100.00 %	91.67 %
4.10. NC-DSSC-DP-5-Número de encuestas de beneficiarios del Seguro Social Campesino actualizadas en el Sistema de Historia Laboral											Continuo
Metas (Acumulado) 2024											
Ene	Feb	Mar	Abr	May	Jun	Jul	Ago	Sep	Oct	Nov	Dic
73	146	219	292	365	438	511	584	657	730	803	876
Resultados (Acumulado) 2024											
0	0	126	228	365	443	521	599	677	755	833	860
Avance 2024											
0.00 %	0.00 %	57.53 %	78.08 %	100.00 %	101.14 %	101.96 %	102.57 %	103.04 %	103.42 %	103.74 %	98.17 %
4.11. NC-DSSC-DP-8-Porcentaje de regularización de permisos de funcionamiento de los establecimientos de salud del SSC											Continuo
Metas (Acumulado) 2024											
Ene-Abr				May-Ago				Sep-Dic			
0.85				1				1			
Resultados (Acumulado) 2024											
1				1				1			
Avance 2024											
117.65 %				100.00 %				100.00 %			

Proyectos

No hay información capturada

Aprobado























Declaro la revisión de mi plan estratégico/operativo y doy por terminada la operación de mi plan

Cabrera Saico, Erika Priscila
Titular/Responsable del Plan

*** Instituto Ecuatoriano de Seguridad Social >Dirección Provincial Chimborazo
>Unidad Provincial Administrativa Financiera >Unidad Provincial Administrativa Financiera**

Objetivo 3. Incrementar la eficiencia en la administración y gestión de recursos asignados a la Dirección Provincial MEDIANTE el fortalecimiento de la gestión y control de bienes y servicios

Indicador											Comportamiento
3.15. IE-DG-NA-17- Porcentaje de ejecución del Plan Anual de Contratación - DG Administradora - DP Chimborazo											Continuo
Metas (Acumulado) 2024											
Ene	Feb	Mar	Abr	May	Jun	Jul	Ago	Sep	Oct	Nov	Dic
0.02	0.05	0.11	0.15	0.17	0.2	0.81	0.84	0.86	0.94	0.97	1
Resultados (Acumulado) 2024											
0	0	0	0.0202	0.0202	0.3408	0.3408	0.3865	0.4864	0.8489	0.8477	0.8955
Avance 2024											
0.00 %	0.00 %	0.00 %	13.47 %	11.88 %	170.40 %	42.07 %	46.01 %	56.56 %	90.31 %	87.39 %	89.55 %
3.16. NC-DNSC-DP-4- Porcentaje de contratos de seguridad y vigilancia realizados oportunamente											Discreto
Metas (Por Período) 2024											
Ene-Mar			Abr-Jun			Jul-Sep			Oct-Dic		
1											
Resultados (Por Período) 2024											
0											
Avance 2024											
0.00 %											
3.17. NC-DNSC-DP-5- Cumplimiento oportuno en el pago de los servicios básicos de los predios del IESS											Discreto
Metas (Por Período) 2024											
Ene	Feb	Mar	Abr	May	Jun	Jul	Ago	Sep	Oct	Nov	Dic
1	1	1	1	1	1	1	1	1	1	1	1
Resultados (Por Período) 2024											
0.968	1	1	1	0.9926	1	0.9851	1.0075	1	1	1	1
Avance 2024											
96.80 %	100.00 %	100.00 %	100.00 %	99.26 %	100.00 %	98.51 %	100.75 %	100.00 %	100.00 %	100.00 %	100.00 %
3.18. NC-DNSC-DP-6- Porcentaje de ejecución de mantenimientos preventivos de bienes muebles e inmuebles del IESS											Discreto
Metas (Por Período) 2024											
Ene	Feb	Mar	Abr	May	Jun	Jul	Ago	Sep	Oct	Nov	Dic
0.8	0.8	0.9	0.9	0.9							
Resultados (Por Período) 2024											
0.8	0.8	0.9	0.6667	1							
Avance 2024											
100.00 %	100.00 %	100.00 %	74.08 %	111.11 %							
3.19. NC-DNSC-DP-10- Porcentaje de resoluciones de procesos de contratación pública adjudicados											Discreto
Metas (Por Período) 2024											
Ene-Mar			Abr-Jun			Jul-Sep			Oct-Dic		
0.85			0.87			0.9			0.92		
Resultados (Por Período) 2024											
1			1			1			1		

Avance 2024												
117.65 %			114.94 %			111.11 %			108.70 %			
												
3.20. NC-DNSC-DP-11- Porcentaje de procesos revisados en la fase preparatoria de contratación pública con observaciones										Discreto		
Metas (Por Período) 2024												
Ene-Mar			Abr-Jun			Jul-Sep			Oct-Dic			
0.85												
Resultados (Por Período) 2024												
0												
Avance 2024												
0.00 %												
												
3.21. NC-DNSC-DP-8- Porcentaje de cumplimiento de matriculación vehicular a nivel nacional										Continuo		
Metas (Acumulado) 2024												
Ene	Feb	Mar	Abr	May	Jun	Jul	Ago	Sep	Oct	Nov	Dic	
0	0.17	0.22	0.22	0.33	0.61	0.72	0.89	0.94	1	1	1	
Resultados (Acumulado) 2024												
0	0.1667	0.2222	0.2222	0.3333								
Avance 2024												
100.00 %	98.06 %	101.00 %	101.00 %	101.00 %								
												
3.22. NC-DNSC-DP-9- Porcentaje de procesos de contratación pública con resolución de inicio										Discreto		
Metas (Por Período) 2024												
Ene-Mar			Abr-Jun			Jul-Sep			Oct-Dic			
0.85			0.87			0.9			0.92			
Resultados (Por Período) 2024												
1			1			1			1			
Avance 2024												
117.65 %			114.94 %			111.11 %			108.70 %			
												
3.23. NC-DNSC-DP-7- Porcentaje de cumplimiento de egreso o baja de bienes muebles a nivel nacional										Continuo		
Metas (Acumulado) 2024												
Ene-Mar			Abr-Jun			Jul-Sep			Oct-Dic			
0.25			0.5			0.75			1			
Resultados (Acumulado) 2024												
0			0			0.7122			0.7122			
Avance 2024												
0.00 %			0.00 %			94.96 %			71.22 %			
												
3.24. NC-DNSC-DP-4- Porcentaje de bienes inmuebles que cuentan con servicio de seguridad y vigilancia										Discreto		
Metas (Por Período) 2024												
Ene-Mar			Abr-Jun			Jul-Sep			Oct-Dic			
1			1			1			1			
Resultados (Por Período) 2024												
1			1			1			1			
Avance 2024												
100.00 %			100.00 %			100.00 %			100.00 %			
												
3.25. NC-DNSC-DP-6- Porcentaje de ejecución de mantenimientos preventivos de bienes muebles e inmuebles del IESS										Discreto		
Metas (Por Período) 2024												
Ene-Mar			Abr-Jun			Jul-Sep			Oct-Dic			
0.8			0.9			0.9			0.9			

Resultados (Por Período) 2024											
0.8			0.3333				1			1	
Avance 2024											
100.00 %			37.03 %				111.11 %			111.11 %	
3.26. NC-DNSC-DP-12- Porcentaje de procesos de contratación pública con órdenes de compra										Discreto	
Metas (Por Período) 2024											
Ene-Mar			Abr-Jun				Jul-Sep			Oct-Dic	
			0.87				0.9			0.92	
Resultados (Por Período) 2024											
			1				1			1	
Avance 2024											
			114.94 %				111.11 %			108.70 %	
3.27. NC-DNSC-DP-13- Porcentaje de procesos de contratación pública con observaciones										Discreto	
Metas (Por Período) 2024											
Ene-Mar			Abr-Jun				Jul-Sep			Oct-Dic	
			0.8				0.6			0.4	
Resultados (Por Período) 2024											
			0.4444				0			0	
Avance 2024											
			55.55 %				0.00 %			0.00 %	
3.28. NC-DNSC-DP-8- Porcentaje de vehículos matriculados a nivel nacional										Discreto	
Metas (Por Período) 2024											
Ene	Feb	Mar	Abr	May	Jun	Jul	Ago	Sep	Oct	Nov	Dic
	1	1	1	1	1	1	1	1	1	1	1
Resultados (Por Período) 2024											
	1	1	1	1	1	1	1	1	1	1	1
Avance 2024											
	100.00 %	100.00 %	100.00 %	100.00 %	100.00 %	100.00 %	100.00 %	100.00 %	100.00 %	100.00 %	100.00 %

Objetivo 5. Incrementar la eficiencia de las competencias de los servidores de la dirección provincial MEDIANTE la ejecución del plan de capacitación y mejoramiento de la evaluación de las competencias de los servidores

Indicador	Comportamiento
5.2. IE-DNSC-DP-31- Porcentaje de personal capacitado en las Direcciones Provinciales	Continuo
Metas (Acumulado) 2024	
Ene-Jun	Jul-Dic
0.5	1
Resultados (Acumulado) 2024	
1	1
Avance 2024	
200.00 %	100.00 %

Proyectos

No hay información capturada

Aprobado

Declaro la revisión de mi plan estratégico/operativo y doy por terminada la operación de mi plan

Pilpe López, María José
Titular/Responsable del Plan





*** Instituto Ecuatoriano de Seguridad Social >Dirección Provincial Chimborazo
>Unidad Provincial de Afiliación >Unidad Provincial de Afiliación**













Objetivo 3. Incrementar el cumplimiento de obligaciones de afiliados y empleadores MEDIANTE la supervisión, promoción de los beneficios de la seguridad social

Indicador											Comportamiento
3.5. TE-DNAC-DP-12-Número de trabajadores identificados en evasión y subdeclaración por inspección											Continuo
Metas (Acumulado) 2024											
Ene	Feb	Mar	Abr	May	Jun	Jul	Ago	Sep	Oct	Nov	Dic
150	300	450	600	750	900	1,050					
Resultados (Acumulado) 2024											
55	109	120	124	177	208	245					
Avance 2024											
36.67 %	36.33 %	26.67 %	20.67 %	23.60 %	23.11 %	23.33 %					
3.8. NC-DNAC-DP-1-Porcentaje de trámites de reclamos atendidos											Continuo
Metas (Acumulado) 2024											
Ene	Feb	Mar	Abr	May	Jun	Jul	Ago	Sep	Oct	Nov	Dic
1	1	1	1	1	1	1					
Resultados (Acumulado) 2024											
1	1	1	1	1	1	1					
Avance 2024											
100.00 %	100.00 %	100.00 %	100.00 %	100.00 %	100.00 %	100.00 %					
3.9. NC-DNAC-DP-3-Porcentaje de trámites de afiliación pendientes en la Dirección Provincial											Continuo
Metas (Acumulado) 2024											
Ene	Feb	Mar	Abr	May	Jun	Jul	Ago	Sep	Oct	Nov	Dic
0.3	0.3	0.3	0.26	0.26	0.26	0.22	0.22	0.22	0.18	0.18	0.18
Resultados (Acumulado) 2024											
0	0.4516	0.0667	0.069	0.0822	0.1588	0.0784	0.0515	0	0.0097	0.0184	0.0065
Avance 2024											
0.00 %	150.53 %	22.23 %	26.54 %	31.62 %	61.08 %	35.64 %	23.41 %	0.00 %	5.39 %	10.22 %	3.61 %
3.10. NC-DNAC-DP-4-Porcentaje de inspecciones cumplidas											Discreto
Metas (Por Período) 2024											
Ene	Feb	Mar	Abr	May	Jun	Jul	Ago	Sep	Oct	Nov	Dic
							0.8	0.85	0.9	0.95	1
Resultados (Por Período) 2024											
							1.15	0.9125	1.0976	1.5862	1
Avance 2024											
							143.75 %	107.35 %	121.96 %	166.97 %	100.00 %

Objetivo 4. Incrementar el número de afiliados Independientes y Voluntarios Ecuador MEDIANTE estrategias de promoción, socialización y comunicación de las prestaciones y servicios del IESS.

Indicador				Comportamiento
4.4. TE-DNAC-DP-14-Número de avisos de entrada de afiliados independientes y voluntarios				Continuo
Metas (Acumulado) 2024				
Ene-Mar	Abr-Jun	Jul-Sep	Oct-Dic	
1,386	2,772	3,535	4,680	

Resultados (Acumulado) 2024			
1,182	2,316	3,534	4,506
Avance 2024			
85.28 %	83.55 %	99.97 %	96.28 %
			

4.5. IE-DNAC-DP-45-Número de Afiliados Activos a la Seguridad Social											Continuo
Metas (Acumulado) 2024											
Ene	Feb	Mar	Abr	May	Jun	Jul	Ago	Sep	Oct	Nov	Dic
79,714	79,791	79,926	80,074	80,219	80,335	80,422	80,548	80,675	80,843	80,972	80,991
Resultados (Acumulado) 2024											
77,191	77,385	77,558	77,736	78,192	78,200	77,861	77,631	77,720	77,857	77,605	77,619
Avance 2024											
96.83 %	96.98 %	97.04 %	97.08 %	97.47 %	97.34 %	96.82 %	96.38 %	96.34 %	96.31 %	95.84 %	95.84 %
											

Proyectos
No hay información capturada













Aprobado

Declaro la revisión de mi plan estratégico/operativo y doy por terminada la operación de mi plan

Maldonado, Maria de Lourdes
Titular/Responsable del Plan

* Instituto Ecuatoriano de Seguridad Social >Dirección Provincial Chimborazo
>Unidad Provincial de Asesoría Jurídica >Unidad Provincial de Asesoría Jurídica

Objetivo 2. Incrementar la eficiencia en los procesos de gestión de asesoramiento jurídico y patrocinio de la dirección provincial MEDIANTE el levantamiento y mejora de procesos; y, el asesoramiento legal a las unidades administrativas y establecimientos de salud de su jurisdicción

Indicador											Comportamiento
2.3. NC-PG-DP-1- Porcentaje de sentencias favorables al IESS emitidas en un período determinado											Discreto
Metas (Por Período) 2024											
Ene	Feb	Mar	Abr	May	Jun	Jul	Ago	Sep	Oct	Nov	Dic
0.7	0.7	0.72	0.72	0.74	0.74	0.76	0.76	0.78	0.78	0.8	0.8
Resultados (Por Período) 2024											
1	1	0.6667	0.72	1	0.74	0.76	0.76	0.5	0.78	0.8	1
Avance 2024											
142.86 %	142.86 %	92.60 %	100.00 %	135.14 %	100.00 %	100.00 %	100.00 %	64.10 %	100.00 %	100.00 %	125.00 %
											

Proyectos

No hay información capturada

Aprobado













Declaro la revisión de mi plan estratégico/operativo y doy por terminada la operación de mi plan

Vera Vasquez, Luis Franklin
Titular/Responsable del Plan

*** Instituto Ecuatoriano de Seguridad Social >Dirección Provincial Chimborazo**
>Unidad Provincial de Gestión de Cartera >Unidad Provincial de Gestión de Cartera

Objetivo 4. Reducir las obligaciones que se encuentran en mora a nivel nacional MEDIANTE la optimización del proceso de cobro y depuración de cartera

Indicador											Comportamiento
4.8. IE-DNRGC-DP-10-Monto de recuperación de cartera en mora											Continuo
Metas (Acumulado) 2024											
Ene	Feb	Mar	Abr	May	Jun	Jul	Ago	Sep	Oct	Nov	Dic
888,592.71	1,678,761.86	2,638,489.77	3,610,670.13	4,526,814.47	5,322,881.64	6,134,959.1	7,073,339.96	7,926,332.61	8,741,078.45	9,628,760.06	10,573,367.14
Resultados (Acumulado) 2024											
874,885.44	1,563,734.54	2,235,575.91	3,059,326.04	3,949,048.33	4,836,441.07	5,674,991.96	6,364,310.41	7,107,547.68	7,863,887.23	8,589,385.55	9,175,678.45
Avance 2024											
98.46 %	93.15 %	84.73 %	84.73 %	87.24 %	90.86 %	92.50 %	89.98 %	89.67 %	89.96 %	89.21 %	86.78 %
4.10. NC-DNRGC-DP-7-Monto de recuperación de cartera en estado de título de crédito											Continuo
Metas (Acumulado) 2024											
Ene	Feb	Mar	Abr	May	Jun	Jul	Ago	Sep	Oct	Nov	Dic
206,225.22	350,819.02	529,435.57	710,369.67	880,874.81	1,029,032.19	1,180,169.27	1,354,812.99	1,513,564.87	1,665,198.57	1,830,406.47	2,006,208.86
Resultados (Acumulado) 2024											
125,825.05	264,607.48	404,093.32	605,402.07	944,890.38	1,145,874.97	1,389,745.84	1,573,773.71	1,745,630.52	1,890,851.6	2,054,280.39	2,181,784.07
Avance 2024											
61.01 %	75.43 %	76.33 %	85.22 %	107.27 %	111.35 %	117.76 %	116.16 %	115.33 %	113.55 %	112.23 %	108.75 %
4.11. NC-DNRGC-DP-8-Monto de recuperación de cartera en mora en estado de glosas											Continuo
Metas (Acumulado) 2024											
Ene	Feb	Mar	Abr	May	Jun	Jul	Ago	Sep	Oct	Nov	Dic
48,798.77	111,717.97	178,478.39	246,105.03	309,833.7	365,209.58	421,699.17	486,974.65	546,310.37	602,985.57	664,734.32	730,442.91
Resultados (Acumulado) 2024											
14,420.75	75,100.83	134,865.23	188,218.57	263,839.92	338,760.35	385,274.76	426,346.45	474,253.03	523,970.82	563,836.26	602,083.11
Avance 2024											
29.55 %	67.22 %	75.56 %	76.48 %	85.16 %	92.76 %	91.36 %	87.55 %	86.81 %	86.90 %	84.82 %	82.43 %
4.12. NC-DNRGC-DP-9-Monto de recuperación de cartera en estado planilla en mora											Continuo
Metas (Acumulado) 2024											
Ene	Feb	Mar	Abr	May	Jun	Jul	Ago	Sep	Oct	Nov	Dic
597,583.01	1,138,603.36	1,819,315.13	2,508,859.12	3,158,658.12	3,723,289.29	4,299,276.17	4,964,846.99	5,569,854.02	6,147,733.52	6,777,344.59	7,447,331.52
Resultados (Acumulado) 2024											
717,234.59	1,186,198.04	1,639,375.38	2,187,503.97	2,641,792.37	3,231,943.34	3,752,967.01	4,171,945.28	4,657,919.46	5,185,900.55	5,672,498.15	6,059,776.33
Avance 2024											
120.02 %	104.18 %	90.11 %	87.19 %	83.64 %	86.80 %	87.29 %	84.03 %	83.63 %	84.35 %	83.70 %	81.37 %
4.14. NC-DNRGC-DP-10-Monto de recuperación de cartera en facilidades de pago											Continuo
Metas (Acumulado) 2024											
Ene	Feb	Mar	Abr	May	Jun	Jul	Ago	Sep	Oct	Nov	Dic
35,985.72	77,621.52	111,260.68	145,336.31	177,447.84	205,350.57	233,814.48	266,705.41	296,603.42	325,160.85	356,274.74	389,383.91

Resultados (Acumulado) 2024											
17,405.05	37,828.19	57,241.98	78,201.43	98,525.66	119,862.41	147,004.35	192,244.97	229,744.67	263,164.26	298,770.75	332,034.94
Avance 2024											
48.37 %	48.73 %	51.45 %	53.81 %	55.52 %	58.37 %	62.87 %	72.08 %	77.46 %	80.93 %	83.86 %	85.27 %
											

Proyectos

No hay información capturada

Aprobado

Declaro la revisión de mi plan estratégico/operativo y doy por terminada la operación de mi plan

Falcony Godoy , Maria Gabriela
Titular/Responsable del Plan

* Instituto Ecuatoriano de Seguridad Social >Dirección Provincial Chimborazo
>Unidad Provincial de Planificación >Unidad Provincial de Planificación

Objetivo 2. Incrementar la eficiencia de los procesos de la planificación en la dirección provincial
MEDIANTE la implementación de lineamientos, directrices y políticas para la planificación institucional, y, el acompañamiento, asesoramiento técnico a las dependencias de su jurisdicción

Indicador											Comportamiento
2.7. NC-DNPL-DP-4-Porcentaje de fiabilidad de información registrada en el IESSPR											Discreto
Metas (Por Período) 2024											
Ene	Feb	Mar	Abr	May	Jun	Jul	Ago	Sep	Oct	Nov	Dic
0.9	0.9	0.91	0.91	0.92	0.92	0.93	0.93	0.94	0.94	0.95	0.95
Resultados (Por Período) 2024											
0.9274	0.9553	0.976	0.9735	0.9784	0.9174	0.9946	0.9792	0.9864	0.9781	0.9836	0.9752
Avance 2024											
103.04 %	106.14 %	107.25 %	106.98 %	106.35 %	99.72 %	106.95 %	105.29 %	104.94 %	104.05 %	103.54 %	102.65 %
2.9. NC-DNPL-DP-6-Porcentaje de resoluciones de reformas al Plan Anual de Contratación devueltas por inconsistencias											Discreto
Metas (Por Período) 2024											
Ene	Feb	Mar	Abr	May	Jun	Jul	Ago	Sep	Oct	Nov	Dic
0	0	0	0	0	0	0	0	0	0	0	0
Resultados (Por Período) 2024											
0	0	0	0	0	0.0833	0.1053	0.1111	0	0.0455	0	0.0909
Avance 2024											
100.00 %	100.00 %	100.00 %	100.00 %	100.00 %	115.00 %	115.00 %	115.00 %	100.00 %	115.00 %	100.00 %	115.00 %
Proyectos											
No hay información capturada											

Aprobado





Declaro la revisión de mi plan estratégico/operativo y doy por terminada la operación de mi plan

Moyano López , Paula Andrea
Titular/Responsable del Plan

*** Instituto Ecuatoriano de Seguridad Social >Dirección Provincial Chimborazo
>Unidad Provincial de Prestaciones de Pensiones, Riesgos del Trabajo, Desempleo y Fondos de Terceros >Unidad Provincial de Prestaciones de Pensiones, Riesgos del Trabajo, Desempleo y Fondos de Terceros**

Objetivo 2. Incrementar la eficiencia en la entrega de las prestaciones y servicios del Seguro General de Riesgos del Trabajo y Sistema de Pensiones MEDIANTE la implementación adecuada de la normativa, uso correcto de los aplicativos

Indicador											Comportamiento
2.31. IE-DG-NA-17- Porcentaje de ejecución del Plan Anual de Contratación - Pensiones Administradora Chimborazo											Continuo
Metas (Acumulado) 2024											
Ene	Feb	Mar	Abr	May	Jun	Jul	Ago	Sep	Oct	Nov	Dic
0	0	0	0	0.0242	0.0284	0.9134	0.9404	0.9404	0.9404	1	1
Resultados (Acumulado) 2024											
0	0	0	0	0	0	0	0.8889	0.8972	0.9482	0.9657	0.9693
Avance 2024											
100.00 %	100.00 %	100.00 %	100.00 %	0.00 %	0.00 %	0.00 %	94.52 %	95.41 %	100.83 %	96.57 %	96.93 %
2.32. IE-DG-NA-17- Porcentaje de ejecución del Plan Anual de Contratación - Riesgos Fondo Chimborazo											Continuo
Metas (Acumulado) 2024											
Ene	Feb	Mar	Abr	May	Jun	Jul	Ago	Sep	Oct	Nov	Dic
0	0	0	0.2795	2.795	0.3136	0.3768	0.8505	0.8505	0.8505	1	1
Resultados (Acumulado) 2024											
0	0	0	0	0	0	0	0	0	0.4039	0.8107	0.9086
Avance 2024											
100.00 %	100.00 %	100.00 %	0.00 %	0.00 %	0.00 %	0.00 %	0.00 %	0.00 %	47.49 %	81.07 %	90.86 %
2.35. NC-DSGRT-DP-7- Porcentaje de devoluciones gestionadas a nivel desconcentrado											Discreto
Metas (Por Período) 2024											
Ene	Feb	Mar	Abr	May	Jun	Jul	Ago	Sep	Oct	Nov	Dic
0.2	0.2	0.19	0.18	0.17	0.16	0.15	0.14	0.13	0.12	0.11	0.1
Resultados (Por Período) 2024											
0.2	0.2	0.19	0.18	0.17	0.16	0.15	0.14	0.13	0.12	0.11	0.1
Avance 2024											
100.00 %	100.00 %	100.00 %	100.00 %	100.00 %	100.00 %	100.00 %	100.00 %	100.00 %	100.00 %	100.00 %	100.00 %
2.36. TE-DSP-DP-18- Porcentaje de trámites rezagados de jubilación de vejez y discapacidad del Seguro General											Continuo
Metas (Acumulado) 2024											
Ene	Feb	Mar	Abr	May	Jun	Jul	Ago	Sep	Oct	Nov	Dic
0.323	0.189	0.18	0.081	0.073	0.035	0.03	0.03	0.042	0.033	0.035	0.023
Resultados (Acumulado) 2024											
0.2932	0.4667	0.082	0.0386	0.0074	0.0048	0.0141	0.1027	0.0056	0.0059	0	0
Avance 2024											
90.77 %	246.93 %	45.56 %	47.65 %	10.14 %	13.71 %	47.00 %	342.33 %	13.33 %	17.88 %	0.00 %	0.00 %
2.38. NC-DSGRT-DP-8- Porcentaje de Evaluación de la Gestión del Seguro General de Riesgos del Trabajo a nivel desconcentrado											Discreto
Metas (Por Período) 2024											
Ene	Feb	Mar	Abr	May	Jun	Jul	Ago	Sep	Oct	Nov	Dic
0.8	0.8	0.8	0.81	0.81	0.81	0.82	0.82	0.82	0.83	0.83	0.83

Resultados (Por Período) 2024											
0.94	0.95	0.83	0.92	0.8	0.85	0.99	0.79	0.8	0.8	0.8	0.8
Avance 2024											
117.50 %	118.75 %	103.75 %	113.58 %	98.77 %	104.94 %	120.73 %	96.34 %	97.56 %	96.39 %	96.39 %	96.39 %
											

Proyectos

No hay información capturada

























Aprobado





Declaro la revisión de mi plan estratégico/operativo y doy por terminada la operación de mi plan



Vallejo Lemus, Paulina del Rocio
Titular/Responsable del Plan

*** Instituto Ecuatoriano de Seguridad Social >Dirección Provincial Chimborazo
>Unidad Provincial de Prestaciones del Seguro de Salud >Gestión de Prestaciones
del Seguro de Salud**

Objetivo 2. Incrementar la eficiencia y calidez en la entrega de prestaciones del SGSIF MEDIANTE el fortalecimiento de la evaluación de la gestión del sistema de salud; la articulación de sus sistemas de información; la mejora en la accesibilidad a los servicios de salud (articulación con la red pública); la aplicación de auditorías y pertinencias médicas concurrentes; y, mejoras en los sistemas de supervisión y derivación

Indicador											Comportamiento
2.19. NC-DSGSIF-DP-4- Porcentaje de casos cerrados del EPI 1 Individual en el SIVE ALERTA de los establecimientos de salud											Continuo
Metas (Acumulado) 2024											
Ene	Feb	Mar	Abr	May	Jun	Jul	Ago	Sep	Oct	Nov	Dic
0.85	0.85	0.85	0.85	0.9	0.9	0.9	0.9	0.95	0.95	0.95	1
Resultados (Acumulado) 2024											
1	0.5	1	1	1	1	1	1	1	1	1	1
Avance 2024											
117.65 %	58.82 %	117.65 %	117.65 %	111.11 %	111.11 %	111.11 %	111.11 %	105.26 %	105.26 %	105.26 %	100.00 %
											
2.25. TE-DSGSIF-DP-38- Porcentaje de cumplimiento del plan de evaluación de la calidad de prestadores internos											Continuo
Metas (Acumulado) 2024											
Ene-Mar			Abr-Jun			Jul-Sep			Oct-Dic		
0.25			0.5			0.75			1		
Resultados (Acumulado) 2024											
0.25			0.5			0.75			1		
Avance 2024											
100.00 %			100.00 %			100.00 %			100.00 %		
											
2.26. NC-DSGSIF-DP-10- Porcentaje de intervenciones realizadas en establecimientos de salud con abastecimiento menor al 70% de dispositivos médicos											Discreto
Metas (Por Período) 2024											
Ene-Mar			Abr-Jun			Jul-Sep			Oct-Dic		
1			1			1			1		
Resultados (Por Período) 2024											
1			1			1			1		
Avance 2024											
100.00 %			100.00 %			100.00 %			100.00 %		
											
2.27. NC-DSGSIF-DP-9- Porcentaje de usuarios que asisten a los CAAM´s con valoración geriátrica integral											Discreto
Metas (Por Período) 2024											
Ene-Mar			Abr-Jun			Jul-Sep			Oct-Dic		
1			1			1			1		
Resultados (Por Período) 2024											
1			1			1			1		
Avance 2024											
100.00 %			100.00 %			100.00 %			100.00 %		
											

2.30. NC-DSGSIF-DP-12-Porcentaje de establecimientos de salud con evaluación técnica en el proceso de derivaciones				Continuo
Metas (Acumulado) 2024				
Ene-Mar	Abr-Jun	Jul-Sep	Oct-Dic	
0.25	0.5	0.75	1	
Resultados (Acumulado) 2024				
0.25	0.5	0.75	1	
Avance 2024				
100.00 %	100.00 %	100.00 %	100.00 %	
				

2.32. TE-DSGSIF-DP-37-Porcentaje de cumplimiento del plan de evaluación de la calidad de prestadores externos (red privada)				Continuo
Metas (Acumulado) 2024				
Ene-Mar	Abr-Jun	Jul-Sep	Oct-Dic	
0.25	0.5	0.75	1	
Resultados (Acumulado) 2024				
0.3636	0.6364	1	1	
Avance 2024				
145.44 %	127.28 %	133.33 %	100.00 %	
				

Proyectos
No hay información capturada

Aprobado

Declaro la revisión de mi plan estratégico/operativo y doy por terminada la operación de mi plan

Serrano Iglesias, Miriam Verónica

Titular/Responsable del Plan

* Instituto Ecuatoriano de Seguridad Social >Dirección Provincial Chimborazo
>Unidad Provincial de Prestaciones del Seguro de Salud >Gestión Financiera del Seguro de Salud

Objetivo 3. Incrementar la eficiencia en el uso de los recursos económicos del SGSIF MEDIANTE el mejoramiento del proceso de pago de prestaciones

Indicador											Comportamiento
3.6. IE-DG-NA-17- Porcentaje de ejecución del Plan Anual de Contratación - Salud Fondo Chimborazo											Continuo
Metas (Acumulado) 2024											
Ene	Feb	Mar	Abr	May	Jun	Jul	Ago	Sep	Oct	Nov	Dic
0	0	0.06	0.16	0.34	0.36	0.77	0.77	0.77	0.77	1	1
Resultados (Acumulado) 2024											
0	0	0	0.0606	0.0606	0.0606	0.0606	0.1247	0.1247	0.726	0.7982	0.7982
Avance 2024											
100.00 %	100.00 %	0.00 %	37.88 %	17.82 %	16.83 %	7.87 %	16.19 %	16.19 %	94.29 %	79.82 %	79.82 %
3.7. IE-DG-NA-17- Porcentaje de ejecución del Plan Anual de Contratación - Salud PEA Chimborazo											Continuo
Metas (Acumulado) 2024											
Ene	Feb	Mar	Abr	May	Jun	Jul	Ago	Sep	Oct	Nov	Dic
0	0	0.95	0.95	1	1	1	1	1	1	1	1
Resultados (Acumulado) 2024											
0	0	0	0	0	0	0.2699	0.6152	0.6152	0.6152	0.6895	0.6895
Avance 2024											
100.00 %	100.00 %	0.00 %	0.00 %	0.00 %	0.00 %	26.99 %	61.52 %	61.52 %	61.52 %	68.95 %	68.95 %
3.8. NC-DSGSIF-DP-13- Porcentaje de facturación aprobada y contabilizada de atenciones médicas a afiliados del Seguro Social Campesino											Continuo
Metas (Acumulado) 2024											
Ene	Feb	Mar	Abr	May	Jun	Jul	Ago	Sep	Oct	Nov	Dic
0	0	0	0	0	0	0.17	0.33	0.5	0.67	0.83	1
Resultados (Acumulado) 2024											
0	0.6294	0.6294	1.1593	1.1593	1.1593	1.1593	1.1593	1.1593	3.4208	3.4208	3.4208
Avance 2024											
100.00 %	100.00 %	100.00 %	100.00 %	100.00 %	100.00 %	681.94 %	351.30 %	231.86 %	510.57 %	412.14 %	342.08 %

Proyectos

No hay información capturada













Aprobado

Declaro la revisión de mi plan estratégico/operativo y doy por terminada la operación de mi plan

Serrano Iglesias, Miriam Verónica
Titular/Responsable del Plan

* Instituto Ecuatoriano de Seguridad Social >Dirección Provincial Chimborazo
>Unidad Provincial de Servicios de Atención al Ciudadano >Centro de Atención Universal

Objetivo 3. Incrementar la eficiencia en la atención oportuna a los afiliados, beneficiarios y empleadores en la provincia MEDIANTE la evaluación de productividad y calidad del servicio y optimización de tiempos de atención de los trámites ciudadanos

Indicador											Comportamiento
3.8. NC-DNSAC-DP-3-Nivel de Servicio en los Centros de Atención al Ciudadano											Discreto
Metas (Por Período) 2024											
Ene	Feb	Mar	Abr	May	Jun	Jul	Ago	Sep	Oct	Nov	Dic
0.95	0.95	0.95	0.95	0.95	0.95	0.96	0.96	0.96	0.96	0.96	0.96
Resultados (Por Período) 2024											
0.9942	0.9971	0.9996	0.9976	0.9953	0.9921	0.9919	0.9996	0.9996	0.9996	0.9987	0.9948
Avance 2024											
104.65 %	104.96 %	105.22 %	105.01 %	104.77 %	104.43 %	103.32 %	104.12 %	104.12 %	104.12 %	104.03 %	103.63 %
											

Proyectos

No hay información capturada

























Aprobado

Declaro la revisión de mi plan estratégico/operativo y doy por terminada la operación de mi plan

Rodas Heredia, Carla Vanessa
Titular/Responsable del Plan

* Instituto Ecuatoriano de Seguridad Social >Dirección Provincial Chimborazo
>Unidad Provincial del Seguro Social Campesino >Dispensario Bishud

Objetivo 2. Incrementar la calidad de las prestaciones de salud del Seguro Social Campesino en la dirección provincial MEDIANTE la sistematización de la atención médica; la realización de brigadas médicas y ferias de salud; el equipamiento de los dispensarios médicos; plan de capacitación en salud familiar y comunitaria

Indicador											Comportamiento
2.8. IE-DSSC-D-3- Porcentaje de medicamentos con stock mayor al stock mínimo											Discreto
Metas (Por Período) 2024											
Ene	Feb	Mar	Abr	May	Jun	Jul	Ago	Sep	Oct	Nov	Dic
0.9	0.9	0.9	0.9	0.9	0.9	0.9	0.9	0.9	0.9	0.9	0.9
Resultados (Por Período) 2024											
0.5049	0.5	0.5238	0.4519	0.6154	0.5673	0.5673	0.5673	0.625	0.6346	0.6058	0.5962
Avance 2024											
56.10 %	55.56 %	58.20 %	50.21 %	68.38 %	63.03 %	63.03 %	63.03 %	69.44 %	70.51 %	67.31 %	66.24 %
											
2.9. IE-DSSC-D-4- Porcentaje de dispositivos médicos con stock mayor al stock mínimo											Discreto
Metas (Por Período) 2024											
Ene	Feb	Mar	Abr	May	Jun	Jul	Ago	Sep	Oct	Nov	Dic
0.9	0.9	0.9	0.9	0.9	0.9	0.9	0.9	0.9	0.9	0.9	0.9
Resultados (Por Período) 2024											
0.55	0.425	0.4634	0.425	0.425	0.4	0.3902	0.3902	0.3415	0.3659	0.3415	0.3171
Avance 2024											
61.11 %	47.22 %	51.49 %	47.22 %	47.22 %	44.44 %	43.36 %	43.36 %	37.94 %	40.66 %	37.94 %	35.23 %
											
Proyectos											
No hay información capturada											

























Aprobado

Declaro la revisión de mi plan estratégico/operativo y doy por terminada la operación de mi plan

Díaz Barrera, Daniela Beatriz
Titular/Responsable del Plan

* Instituto Ecuatoriano de Seguridad Social >Dirección Provincial Chimborazo
>Unidad Provincial del Seguro Social Campesino >Dispensario Cacha

Objetivo 2. Incrementar la calidad de las prestaciones de salud del Seguro Social Campesino en la dirección provincial MEDIANTE la sistematización de la atención médica; la realización de brigadas médicas y ferias de salud; el equipamiento de los dispensarios médicos; plan de capacitación en salud familiar y comunitaria

Indicador											Comportamiento
2.8. IE-DSSC-D-3- Porcentaje de medicamentos con stock mayor al stock mínimo											Discreto
Metas (Por Período) 2024											
Ene	Feb	Mar	Abr	May	Jun	Jul	Ago	Sep	Oct	Nov	Dic
0.9	0.9	0.9	0.9	0.9	0.9	0.9	0.9	0.9	0.9	0.9	0.9
Resultados (Por Período) 2024											
0.4651	0.4535	0.5349	0.4767	0.593	0.5233	0.6163	0.5814	0.5349	0.5349	0.5	0.5
Avance 2024											
51.68 %	50.39 %	59.43 %	52.97 %	65.89 %	58.14 %	68.48 %	64.60 %	59.43 %	59.43 %	55.56 %	55.56 %
											
2.9. IE-DSSC-D-4- Porcentaje de dispositivos médicos con stock mayor al stock mínimo											Discreto
Metas (Por Período) 2024											
Ene	Feb	Mar	Abr	May	Jun	Jul	Ago	Sep	Oct	Nov	Dic
0.9	0.9	0.9	0.9	0.9	0.9	0.9	0.9	0.9	0.9	0.9	0.9
Resultados (Por Período) 2024											
0.1491	0.1491	0.1667	0.1228	0.1228	0.1316	0.1316	0.1404	0.193	0.1754	0.1579	0.1667
Avance 2024											
16.57 %	16.57 %	18.52 %	13.64 %	13.64 %	14.62 %	14.62 %	15.60 %	21.44 %	19.49 %	17.54 %	18.52 %
											
Proyectos											
No hay información capturada											

























Aprobado

Declaro la revisión de mi plan estratégico/operativo y doy por terminada la operación de mi plan

Puetate Donoso, Sandra Paola
Titular/Responsable del Plan

* Instituto Ecuatoriano de Seguridad Social >Dirección Provincial Chimborazo
>Unidad Provincial del Seguro Social Campesino >Dispensario Cahuaji Alto

Objetivo 2. Incrementar la calidad de las prestaciones de salud del Seguro Social Campesino en la dirección provincial MEDIANTE la sistematización de la atención médica; la realización de brigadas médicas y ferias de salud; el equipamiento de los dispensarios médicos; plan de capacitación en salud familiar y comunitaria

Indicador											Comportamiento
2.8. IE-DSSC-D-3- Porcentaje de medicamentos con stock mayor al stock mínimo											Discreto
Metas (Por Período) 2024											
Ene	Feb	Mar	Abr	May	Jun	Jul	Ago	Sep	Oct	Nov	Dic
0.9	0.9	0.9	0.9	0.9	0.9	0.9	0.9	0.9	0.9	0.9	0.9
Resultados (Por Período) 2024											
0.5484	0.5	0.5484	0.4355	0.5968	0.4032	0.629	0.4355	0.4516	0.4677	0.4032	0.4194
Avance 2024											
60.93 %	55.56 %	60.93 %	48.39 %	66.31 %	44.80 %	69.89 %	48.39 %	50.18 %	51.97 %	44.80 %	46.60 %
											
2.9. IE-DSSC-D-4- Porcentaje de dispositivos médicos con stock mayor al stock mínimo											Discreto
Metas (Por Período) 2024											
Ene	Feb	Mar	Abr	May	Jun	Jul	Ago	Sep	Oct	Nov	Dic
0.9	0.9	0.9	0.9	0.9	0.9	0.9	0.9	0.9	0.9	0.9	0.9
Resultados (Por Período) 2024											
0.13	0.13	0.17	0.16	0.16	0.15	0.15	0.14	0.11	0.11	0.22	0.22
Avance 2024											
14.44 %	14.44 %	18.89 %	17.78 %	17.78 %	16.67 %	16.67 %	15.56 %	12.22 %	12.22 %	24.44 %	24.44 %
											
Proyectos											
No hay información capturada											

























Aprobado

Declaro la revisión de mi plan estratégico/operativo y doy por terminada la operación de mi plan

Cuenca Ramos, Danilo Cesar
Titular/Responsable del Plan

* Instituto Ecuatoriano de Seguridad Social >Dirección Provincial Chimborazo
>Unidad Provincial del Seguro Social Campesino >Dispensario Calshi

Objetivo 2. Incrementar la calidad de las prestaciones de salud del Seguro Social Campesino en la dirección provincial MEDIANTE la sistematización de la atención médica; la realización de brigadas médicas y ferias de salud; el equipamiento de los dispensarios médicos; plan de capacitación en salud familiar y comunitaria

Indicador											Comportamiento
2.8. IE-DSSC-D-3- Porcentaje de medicamentos con stock mayor al stock mínimo											Discreto
Metas (Por Período) 2024											
Ene	Feb	Mar	Abr	May	Jun	Jul	Ago	Sep	Oct	Nov	Dic
0.9	0.9	0.9	0.9	0.9	0.9	0.9	0.9	0.9	0.9	0.9	0.9
Resultados (Por Período) 2024											
0.5176	0.4941	0.5529	0.5059	0.6471	0.5647	0.6	0.5059	0.5412	0.4706	0.4471	0.4824
Avance 2024											
57.51 %	54.90 %	61.43 %	56.21 %	71.90 %	62.74 %	66.67 %	56.21 %	60.13 %	52.29 %	49.68 %	53.60 %
											
2.9. IE-DSSC-D-4- Porcentaje de dispositivos médicos con stock mayor al stock mínimo											Discreto
Metas (Por Período) 2024											
Ene	Feb	Mar	Abr	May	Jun	Jul	Ago	Sep	Oct	Nov	Dic
0.9	0.9	0.9	0.9	0.9	0.9	0.9	0.9	0.9	0.9	0.9	0.9
Resultados (Por Período) 2024											
0.2278	0.2152	0.2532	0.2405	0.2152	0.2152	0.1899	0.2025	0.2405	0.2278	0.2278	0.2532
Avance 2024											
25.31 %	23.91 %	28.13 %	26.72 %	23.91 %	23.91 %	21.10 %	22.50 %	26.72 %	25.31 %	25.31 %	28.13 %
											
Proyectos											
No hay información capturada											

























Aprobado

Declaro la revisión de mi plan estratégico/operativo y doy por terminada la operación de mi plan

Ines Magaly, Pilamunga Lema
Titular/Responsable del Plan

* Instituto Ecuatoriano de Seguridad Social >Dirección Provincial Chimborazo
>Unidad Provincial del Seguro Social Campesino >Dispensario Cascajal 2

Objetivo 2. Incrementar la calidad de las prestaciones de salud del Seguro Social Campesino en la dirección provincial MEDIANTE la sistematización de la atención médica; la realización de brigadas médicas y ferias de salud; el equipamiento de los dispensarios médicos; plan de capacitación en salud familiar y comunitaria

Indicador											Comportamiento
2.8. IE-DSSC-D-3- Porcentaje de medicamentos con stock mayor al stock mínimo											Discreto
Metas (Por Período) 2024											
Ene	Feb	Mar	Abr	May	Jun	Jul	Ago	Sep	Oct	Nov	Dic
0.9	0.9	0.9	0.9	0.9	0.9	0.9	0.9	0.9	0.9	0.9	0.9
Resultados (Por Período) 2024											
0.3443	0.3443	0.418	0.3197	0.3984	0.3821	0.4959	0.3821	0.4553	0.4878	0.3659	0.3984
Avance 2024											
38.26 %	38.26 %	46.44 %	35.52 %	44.27 %	42.46 %	55.10 %	42.46 %	50.59 %	54.20 %	40.66 %	44.27 %
											
2.9. IE-DSSC-D-4- Porcentaje de dispositivos médicos con stock mayor al stock mínimo											Discreto
Metas (Por Período) 2024											
Ene	Feb	Mar	Abr	May	Jun	Jul	Ago	Sep	Oct	Nov	Dic
0.9	0.9	0.9	0.9	0.9	0.9	0.9	0.9	0.9	0.9	0.9	0.9
Resultados (Por Período) 2024											
0.1368	0.1158	0.1579	0.1474	0.1368	0.1368	0.1263	0.1368	0.1684	0.1789	0.1895	0.2526
Avance 2024											
15.20 %	12.87 %	17.54 %	16.38 %	15.20 %	15.20 %	14.03 %	15.20 %	18.71 %	19.88 %	21.06 %	28.07 %
											
Proyectos											
No hay información capturada											

Aprobado

Declaro la revisión de mi plan estratégico/operativo y doy por terminada la operación de mi plan

Suárez Santillan, Kelvin Milton
Titular/Responsable del Plan

* Instituto Ecuatoriano de Seguridad Social >Dirección Provincial Chimborazo
>Unidad Provincial del Seguro Social Campesino >Dispensario Chacaza

Objetivo 2. Incrementar la calidad de las prestaciones de salud del Seguro Social Campesino en la dirección provincial MEDIANTE la sistematización de la atención médica; la realización de brigadas médicas y ferias de salud; el equipamiento de los dispensarios médicos; plan de capacitación en salud familiar y comunitaria

Indicador											Comportamiento
2.8. IE-DSSC-D-3- Porcentaje de medicamentos con stock mayor al stock mínimo											Discreto
Metas (Por Período) 2024											
Ene	Feb	Mar	Abr	May	Jun	Jul	Ago	Sep	Oct	Nov	Dic
0.9	0.9	0.9	0.9	0.9	0.9	0.9	0.9	0.9	0.9	0.9	0.9
Resultados (Por Período) 2024											
0.6585	0.6341	0.6024	0.5663	0.6506	0.6145	0.6506	0.6145	0.6506	0.6265	0.5663	0.5783
Avance 2024											
73.17 %	70.46 %	66.93 %	62.92 %	72.29 %	68.28 %	72.29 %	68.28 %	72.29 %	69.61 %	62.92 %	64.26 %
2.9. IE-DSSC-D-4- Porcentaje de dispositivos médicos con stock mayor al stock mínimo											Discreto
Metas (Por Período) 2024											
Ene	Feb	Mar	Abr	May	Jun	Jul	Ago	Sep	Oct	Nov	Dic
0.9	0.9	0.9	0.9	0.9	0.9	0.9	0.9	0.9	0.9	0.9	0.9
Resultados (Por Período) 2024											
0.25	0.2396	0.2604	0.2604	0.2396	0.2396	0.2396	0.2396	0.25	0.2083	0.1979	0.1875
Avance 2024											
27.78 %	26.62 %	28.93 %	28.93 %	26.62 %	26.62 %	26.62 %	26.62 %	27.78 %	23.14 %	21.99 %	20.83 %
Proyectos											
No hay información capturada											

























Aprobado

Declaro la revisión de mi plan estratégico/operativo y doy por terminada la operación de mi plan

Huebla Bucay, Mayra Alexandra
Titular/Responsable del Plan

* Instituto Ecuatoriano de Seguridad Social >Dirección Provincial Chimborazo
>Unidad Provincial del Seguro Social Campesino >Dispensario Chaguarpata

Objetivo 2. Incrementar la calidad de las prestaciones de salud del Seguro Social Campesino en la dirección provincial MEDIANTE la sistematización de la atención médica; la realización de brigadas médicas y ferias de salud; el equipamiento de los dispensarios médicos; plan de capacitación en salud familiar y comunitaria

Indicador											Comportamiento
2.8. IE-DSSC-D-3- Porcentaje de medicamentos con stock mayor al stock mínimo											Discreto
Metas (Por Período) 2024											
Ene	Feb	Mar	Abr	May	Jun	Jul	Ago	Sep	Oct	Nov	Dic
0.9	0.9	0.9	0.9	0.9	0.9	0.9	0.9	0.9	0.9	0.9	0.9
Resultados (Por Período) 2024											
0.4715	0.439	0.4309	0.3821	0.5122	0.4065	0.4146	0.3577	0.3902	0.4146	0.3577	0.3821
Avance 2024											
52.39 %	48.78 %	47.88 %	42.46 %	56.91 %	45.17 %	46.07 %	39.74 %	43.36 %	46.07 %	39.74 %	42.46 %
											
2.9. IE-DSSC-D-4- Porcentaje de dispositivos médicos con stock mayor al stock mínimo											Discreto
Metas (Por Período) 2024											
Ene	Feb	Mar	Abr	May	Jun	Jul	Ago	Sep	Oct	Nov	Dic
0.9	0.9	0.9	0.9	0.9	0.9	0.9	0.9	0.9	0.9	0.9	0.9
Resultados (Por Período) 2024											
0.2083	0.1979	0.2188	0.2188	0.2083	0.1979	0.1979	0.1979	0.2292	0.2292	0.2083	0.1979
Avance 2024											
23.14 %	21.99 %	24.31 %	24.31 %	23.14 %	21.99 %	21.99 %	21.99 %	25.47 %	25.47 %	23.14 %	21.99 %
											
Proyectos											
No hay información capturada											

Aprobado

























Declaro la revisión de mi plan estratégico/operativo y doy por terminada la operación de mi plan

Arguello Sanchez, Carlos Alberto

Titular/Responsable del Plan

* Instituto Ecuatoriano de Seguridad Social >Dirección Provincial Chimborazo
>Unidad Provincial del Seguro Social Campesino >Dispensario Cobshe

Objetivo 2. Incrementar la calidad de las prestaciones de salud del Seguro Social Campesino en la dirección provincial MEDIANTE la sistematización de la atención médica; la realización de brigadas médicas y ferias de salud; el equipamiento de los dispensarios médicos; plan de capacitación en salud familiar y comunitaria

Indicador											Comportamiento
2.8. IE-DSSC-D-3- Porcentaje de medicamentos con stock mayor al stock mínimo											Discreto
Metas (Por Período) 2024											
Ene	Feb	Mar	Abr	May	Jun	Jul	Ago	Sep	Oct	Nov	Dic
0.9	0.9	0.9	0.9	0.9	0.9	0.9	0.9	0.9	0.9	0.9	0.9
Resultados (Por Período) 2024											
0.6129	0.5806	0.5806	0.5484	0.6489	0.6	0.6105	0.5474	0.5684	0.5684	0.5263	0.54
Avance 2024											
68.10 %	64.51 %	64.51 %	60.93 %	72.10 %	66.67 %	67.83 %	60.82 %	63.16 %	63.16 %	58.48 %	60.00 %
											
2.9. IE-DSSC-D-4- Porcentaje de dispositivos médicos con stock mayor al stock mínimo											Discreto
Metas (Por Período) 2024											
Ene	Feb	Mar	Abr	May	Jun	Jul	Ago	Sep	Oct	Nov	Dic
0.9	0.9	0.9	0.9	0.9	0.9	0.9	0.9	0.9	0.9	0.9	0.9
Resultados (Por Período) 2024											
0.1649	0.1649	0.2165	0.1959	0.1959	0.1649	0.1649	0.1856	0.268	0.2474	0.2474	0.2474
Avance 2024											
18.32 %	18.32 %	24.06 %	21.77 %	21.77 %	18.32 %	18.32 %	20.62 %	29.78 %	27.49 %	27.49 %	27.49 %
											
Proyectos											
No hay información capturada											

























Aprobado

Declaro la revisión de mi plan estratégico/operativo y doy por terminada la operación de mi plan

Ortega Aldaz, Ruth Marianela
Titular/Responsable del Plan

* Instituto Ecuatoriano de Seguridad Social >Dirección Provincial Chimborazo
>Unidad Provincial del Seguro Social Campesino >Dispensario Cocan

Objetivo 2. Incrementar la calidad de las prestaciones de salud del Seguro Social Campesino en la dirección provincial MEDIANTE la sistematización de la atención médica; la realización de brigadas médicas y ferias de salud; el equipamiento de los dispensarios médicos; plan de capacitación en salud familiar y comunitaria

Indicador											Comportamiento
2.8. IE-DSSC-D-3- Porcentaje de medicamentos con stock mayor al stock mínimo											Discreto
Metas (Por Período) 2024											
Ene	Feb	Mar	Abr	May	Jun	Jul	Ago	Sep	Oct	Nov	Dic
0.9	0.9	0.9	0.9	0.9	0.9	0.9	0.9	0.9	0.9	0.9	0.9
Resultados (Por Período) 2024											
0.4286	0.4048	0.3571	0.3571	0.6667	0.5714	0.6667	0.619	0.5714	0.5476	0.4762	0.5238
Avance 2024											
47.62 %	44.98 %	39.68 %	39.68 %	74.08 %	63.49 %	74.08 %	68.78 %	63.49 %	60.84 %	52.91 %	58.20 %
											
2.9. IE-DSSC-D-4- Porcentaje de dispositivos médicos con stock mayor al stock mínimo											Discreto
Metas (Por Período) 2024											
Ene	Feb	Mar	Abr	May	Jun	Jul	Ago	Sep	Oct	Nov	Dic
0.9	0.9	0.9	0.9	0.9	0.9	0.9	0.9	0.9	0.9	0.9	0.9
Resultados (Por Período) 2024											
0.3288	0.3288	0.3562	0.3472	0.3151	0.3151	0.3151	0.3425	0.3151	0.3014	0.3151	0.3288
Avance 2024											
36.53 %	36.53 %	39.58 %	38.58 %	35.01 %	35.01 %	35.01 %	38.06 %	35.01 %	33.49 %	35.01 %	36.53 %
											
Proyectos											
No hay información capturada											

























Aprobado

Declaro la revisión de mi plan estratégico/operativo y doy por terminada la operación de mi plan

Paucar Valdivieso, Maria Belen
Titular/Responsable del Plan

* Instituto Ecuatoriano de Seguridad Social >Dirección Provincial Chimborazo
>Unidad Provincial del Seguro Social Campesino >Dispensario El Lirio

Objetivo 2. Incrementar la calidad de las prestaciones de salud del Seguro Social Campesino en la dirección provincial MEDIANTE la sistematización de la atención médica; la realización de brigadas médicas y ferias de salud; el equipamiento de los dispensarios médicos; plan de capacitación en salud familiar y comunitaria

Indicador											Comportamiento
2.8. IE-DSSC-D-3- Porcentaje de medicamentos con stock mayor al stock mínimo											Discreto
Metas (Por Período) 2024											
Ene	Feb	Mar	Abr	May	Jun	Jul	Ago	Sep	Oct	Nov	Dic
0.9	0.9	0.9	0.9	0.9	0.9	0.9	0.9	0.9	0.9	0.9	0.9
Resultados (Por Período) 2024											
0.6854	0.6404	0.618	0.618	0.7191	0.6629	0.6742	0.618	0.618	0.6292	0.5955	0.5506
Avance 2024											
76.16 %	71.16 %	68.67 %	68.67 %	79.90 %	73.66 %	74.91 %	68.67 %	68.67 %	69.91 %	66.17 %	61.18 %
											
2.9. IE-DSSC-D-4- Porcentaje de dispositivos médicos con stock mayor al stock mínimo											Discreto
Metas (Por Período) 2024											
Ene	Feb	Mar	Abr	May	Jun	Jul	Ago	Sep	Oct	Nov	Dic
0.9	0.9	0.9	0.9	0.9	0.9	0.9	0.9	0.9	0.9	0.9	0.9
Resultados (Por Período) 2024											
0.1236	0.1236	0.1685	0.1685	0.1685	0.1685	0.1573	0.1685	0.1685	0.2135	0.2022	0.2022
Avance 2024											
13.73 %	13.73 %	18.72 %	18.72 %	18.72 %	18.72 %	17.48 %	18.72 %	18.72 %	23.72 %	22.47 %	22.47 %
											
Proyectos											
No hay información capturada											

























Aprobado

Declaro la revisión de mi plan estratégico/operativo y doy por terminada la operación de mi plan

Mora Chiluisa, Jenny Magaly
Titular/Responsable del Plan

* Instituto Ecuatoriano de Seguridad Social >Dirección Provincial Chimborazo
>Unidad Provincial del Seguro Social Campesino >Dispensario Galte Laime

Objetivo 2. Incrementar la calidad de las prestaciones de salud del Seguro Social Campesino en la dirección provincial MEDIANTE la sistematización de la atención médica; la realización de brigadas médicas y ferias de salud; el equipamiento de los dispensarios médicos; plan de capacitación en salud familiar y comunitaria

Indicador											Comportamiento
2.8. IE-DSSC-D-3- Porcentaje de medicamentos con stock mayor al stock mínimo											Discreto
Metas (Por Período) 2024											
Ene	Feb	Mar	Abr	May	Jun	Jul	Ago	Sep	Oct	Nov	Dic
0.9	0.9	0.9	0.9	0.9	0.9	0.9	0.9	0.9	0.9	0.9	0.9
Resultados (Por Período) 2024											
0.6753	0.5455	0.5844	0.5325	0.6364	0.5584	0.6623	0.5974	0.6364	0.6234	0.5974	0.5844
Avance 2024											
75.03 %	60.61 %	64.93 %	59.17 %	70.71 %	62.04 %	73.59 %	66.38 %	70.71 %	69.27 %	66.38 %	64.93 %
											
2.9. IE-DSSC-D-4- Porcentaje de dispositivos médicos con stock mayor al stock mínimo											Discreto
Metas (Por Período) 2024											
Ene	Feb	Mar	Abr	May	Jun	Jul	Ago	Sep	Oct	Nov	Dic
0.9	0.9	0.9	0.9	0.9	0.9	0.9	0.9	0.9	0.9	0.9	0.9
Resultados (Por Período) 2024											
0.2676	0.2817	0.3099	0.2817	0.2817	0.2817	0.2817	0.2817	0.2535	0.3099	0.2676	0.2394
Avance 2024											
29.73 %	31.30 %	34.43 %	31.30 %	31.30 %	31.30 %	31.30 %	31.30 %	28.17 %	34.43 %	29.73 %	26.60 %
											
Proyectos											
No hay información capturada											

























Aprobado

Declaro la revisión de mi plan estratégico/operativo y doy por terminada la operación de mi plan

Jara Ruiz, María Belén
Titular/Responsable del Plan

* Instituto Ecuatoriano de Seguridad Social >Dirección Provincial Chimborazo
>Unidad Provincial del Seguro Social Campesino >Dispensario Gatazo Chico

Objetivo 2. Incrementar la calidad de las prestaciones de salud del Seguro Social Campesino en la dirección provincial MEDIANTE la sistematización de la atención médica; la realización de brigadas médicas y ferias de salud; el equipamiento de los dispensarios médicos; plan de capacitación en salud familiar y comunitaria

Indicador											Comportamiento
2.8. IE-DSSC-D-3- Porcentaje de medicamentos con stock mayor al stock mínimo											Discreto
Metas (Por Período) 2024											
Ene	Feb	Mar	Abr	May	Jun	Jul	Ago	Sep	Oct	Nov	Dic
0.9	0.9	0.9	0.9	0.9	0.9	0.9	0.9	0.9	0.9	0.9	0.9
Resultados (Por Período) 2024											
0.6418	0.6418	0.6269	0.5075	0.6119	0.597	0.6119	0.6119	0.6716	0.6866	0.6866	0.6567
Avance 2024											
71.31 %	71.31 %	69.66 %	56.39 %	67.99 %	66.33 %	67.99 %	67.99 %	74.62 %	76.29 %	76.29 %	72.97 %
											
2.9. IE-DSSC-D-4- Porcentaje de dispositivos médicos con stock mayor al stock mínimo											Discreto
Metas (Por Período) 2024											
Ene	Feb	Mar	Abr	May	Jun	Jul	Ago	Sep	Oct	Nov	Dic
0.9	0.9	0.9	0.9	0.9	0.9	0.9	0.9	0.9	0.9	0.9	0.9
Resultados (Por Período) 2024											
0.2247	0.2247	0.2584	0.2247	0.2135	0.2247	0.2247	0.191	0.191	0.2247	0.2135	0.236
Avance 2024											
24.97 %	24.97 %	28.71 %	24.97 %	23.72 %	24.97 %	24.97 %	21.22 %	21.22 %	24.97 %	23.72 %	26.22 %
											
Proyectos											
No hay información capturada											

























Aprobado

Declaro la revisión de mi plan estratégico/operativo y doy por terminada la operación de mi plan

Flores Flores, María Patricia
Titular/Responsable del Plan

* Instituto Ecuatoriano de Seguridad Social >Dirección Provincial Chimborazo
>Unidad Provincial del Seguro Social Campesino >Dispensario Gatazo Grande

Objetivo 2. Incrementar la calidad de las prestaciones de salud del Seguro Social Campesino en la dirección provincial MEDIANTE la sistematización de la atención médica; la realización de brigadas médicas y ferias de salud; el equipamiento de los dispensarios médicos; plan de capacitación en salud familiar y comunitaria

Indicador											Comportamiento
2.8. IE-DSSC-D-3- Porcentaje de medicamentos con stock mayor al stock mínimo											Discreto
Metas (Por Período) 2024											
Ene	Feb	Mar	Abr	May	Jun	Jul	Ago	Sep	Oct	Nov	Dic
0.9	0.9	0.9	0.9	0.9	0.9	0.9	0.9	0.9	0.9	0.9	0.9
Resultados (Por Período) 2024											
0.3874	0.3874	0.4865	0.4324	0.5225	0.4196	0.4375	0.3661	0.4196	0.375	0.3097	0.3158
Avance 2024											
43.04 %	43.04 %	54.06 %	48.04 %	58.06 %	46.62 %	48.61 %	40.68 %	46.62 %	41.67 %	34.41 %	35.09 %
											
2.9. IE-DSSC-D-4- Porcentaje de dispositivos médicos con stock mayor al stock mínimo											Discreto
Metas (Por Período) 2024											
Ene	Feb	Mar	Abr	May	Jun	Jul	Ago	Sep	Oct	Nov	Dic
0.9	0.9	0.9	0.9	0.9	0.9	0.9	0.9	0.9	0.9	0.9	0.9
Resultados (Por Período) 2024											
0.2041	0.1837	0.2041	0.1939	0.1837	0.1837	0.1633	0.1735	0.2143	0.2041	0.2143	0.1939
Avance 2024											
22.68 %	20.41 %	22.68 %	21.54 %	20.41 %	20.41 %	18.14 %	19.28 %	23.81 %	22.68 %	23.81 %	21.54 %
											
Proyectos											
No hay información capturada											

Aprobado

Declaro la revisión de mi plan estratégico/operativo y doy por terminada la operación de mi plan

Tapia Sánchez, Sandra Germania
Titular/Responsable del Plan

* Instituto Ecuatoriano de Seguridad Social >Dirección Provincial Chimborazo
>Unidad Provincial del Seguro Social Campesino >Dispensario Guabug

Objetivo 2. Incrementar la calidad de las prestaciones de salud del Seguro Social Campesino en la dirección provincial MEDIANTE la sistematización de la atención médica; la realización de brigadas médicas y ferias de salud; el equipamiento de los dispensarios médicos; plan de capacitación en salud familiar y comunitaria

Indicador											Comportamiento
2.8. IE-DSSC-D-3- Porcentaje de medicamentos con stock mayor al stock mínimo											Discreto
Metas (Por Período) 2024											
Ene	Feb	Mar	Abr	May	Jun	Jul	Ago	Sep	Oct	Nov	Dic
0.9	0.9	0.9	0.9	0.9	0.9	0.9	0.9	0.9	0.9	0.9	0.9
Resultados (Por Período) 2024											
0.4681	0.4362	0.4787	0.3617	0.5361	0.4545	0.5758	0.505	0.495	0.4804	0.4412	0.4608
Avance 2024											
52.01 %	48.47 %	53.19 %	40.19 %	59.57 %	50.50 %	63.98 %	56.11 %	55.00 %	53.38 %	49.02 %	51.20 %
2.9. IE-DSSC-D-4- Porcentaje de dispositivos médicos con stock mayor al stock mínimo											Discreto
Metas (Por Período) 2024											
Ene	Feb	Mar	Abr	May	Jun	Jul	Ago	Sep	Oct	Nov	Dic
0.9	0.9	0.9	0.9	0.9	0.9	0.9	0.9	0.9	0.9	0.9	0.9
Resultados (Por Período) 2024											
0.1149	0.092	0.1264	0.0805	0.0805	0.092	0.092	0.1034	0.1149	0.1034	0.0805	0.069
Avance 2024											
12.77 %	10.22 %	14.04 %	8.94 %	8.94 %	10.22 %	10.22 %	11.49 %	12.77 %	11.49 %	8.94 %	7.67 %
Proyectos											
No hay información capturada											

























Aprobado

Declaro la revisión de mi plan estratégico/operativo y doy por terminada la operación de mi plan

Tapia Guamán, Tatiana Elizabeth
Titular/Responsable del Plan

*** Instituto Ecuatoriano de Seguridad Social >Dirección Provincial Chimborazo**
>Unidad Provincial del Seguro Social Campesino >Dispensario Guso de Penipe

Objetivo 2. Incrementar la calidad de las prestaciones de salud del Seguro Social Campesino en la dirección provincial MEDIANTE la sistematización de la atención médica; la realización de brigadas médicas y ferias de salud; el equipamiento de los dispensarios médicos; plan de capacitación en salud familiar y comunitaria

Indicador											Comportamiento
2.8. IE-DSSC-D-3- Porcentaje de medicamentos con stock mayor al stock mínimo											Discreto
Metas (Por Período) 2024											
Ene	Feb	Mar	Abr	May	Jun	Jul	Ago	Sep	Oct	Nov	Dic
0.9	0.9	0.9	0.9	0.9	0.9	0.9	0.9	0.9	0.9	0.9	0.9
Resultados (Por Período) 2024											
0.3939	0.3535	0.5051	0.4343	0.5556	0.3939	0.4343	0.3333	0.3939	0.4242	0.3838	0.3737
Avance 2024											
43.77 %	39.28 %	56.12 %	48.26 %	61.73 %	43.77 %	48.26 %	37.03 %	43.77 %	47.13 %	42.64 %	41.52 %
											
2.9. IE-DSSC-D-4- Porcentaje de dispositivos médicos con stock mayor al stock mínimo											Discreto
Metas (Por Período) 2024											
Ene	Feb	Mar	Abr	May	Jun	Jul	Ago	Sep	Oct	Nov	Dic
0.9	0.9	0.9	0.9	0.9	0.9	0.9	0.9	0.9	0.9	0.9	0.9
Resultados (Por Período) 2024											
0.134	0.134	0.1546	0.1546	0.134	0.134	0.1237	0.1546	0.2062	0.1753	0.1443	0.1237
Avance 2024											
14.89 %	14.89 %	17.18 %	17.18 %	14.89 %	14.89 %	13.74 %	17.18 %	22.91 %	19.48 %	16.03 %	13.74 %
											
Proyectos											
No hay información capturada											

Aprobado

























Declaro la revisión de mi plan estratégico/operativo y doy por terminada la operación de mi plan

Yumaglla Anilema, José Felipe

Titular/Responsable del Plan

*** Instituto Ecuatoriano de Seguridad Social >Dirección Provincial Chimborazo**
>Unidad Provincial del Seguro Social Campesino >Dispensario Guso de Quimiag

Objetivo 2. Incrementar la calidad de las prestaciones de salud del Seguro Social Campesino en la dirección provincial MEDIANTE la sistematización de la atención médica; la realización de brigadas médicas y ferias de salud; el equipamiento de los dispensarios médicos; plan de capacitación en salud familiar y comunitaria

Indicador											Comportamiento
2.8. IE-DSSC-D-3- Porcentaje de medicamentos con stock mayor al stock mínimo											Discreto
Metas (Por Período) 2024											
Ene	Feb	Mar	Abr	May	Jun	Jul	Ago	Sep	Oct	Nov	Dic
0.9	0.9	0.9	0.9	0.9	0.9	0.9	0.9	0.9	0.9	0.9	0.9
Resultados (Por Período) 2024											
0.5349	0.4884	0.5581	0.5	0.6047	0.5349	0.6279	0.5349	0.5349	0.5116	0.4651	0.4767
Avance 2024											
59.43 %	54.27 %	62.01 %	55.56 %	67.19 %	59.43 %	69.77 %	59.43 %	59.43 %	56.84 %	51.68 %	52.97 %
											
2.9. IE-DSSC-D-4- Porcentaje de dispositivos médicos con stock mayor al stock mínimo											Discreto
Metas (Por Período) 2024											
Ene	Feb	Mar	Abr	May	Jun	Jul	Ago	Sep	Oct	Nov	Dic
0.9	0.9	0.9	0.9	0.9	0.9	0.9	0.9	0.9	0.9	0.9	0.9
Resultados (Por Período) 2024											
0.1585	0.1463	0.1951	0.1951	0.1585	0.1707	0.1341	0.1463	0.1707	0.1707	0.1707	0.1829
Avance 2024											
17.61 %	16.26 %	21.68 %	21.68 %	17.61 %	18.97 %	14.90 %	16.26 %	18.97 %	18.97 %	18.97 %	20.32 %
											
Proyectos											
No hay información capturada											

























Aprobado

Declaro la revisión de mi plan estratégico/operativo y doy por terminada la operación de mi plan

Guamán Muela, Adriana Lucía
Titular/Responsable del Plan

* Instituto Ecuatoriano de Seguridad Social >Dirección Provincial Chimborazo
>Unidad Provincial del Seguro Social Campesino >Dispensario Jaluvi

Objetivo 2. Incrementar la calidad de las prestaciones de salud del Seguro Social Campesino en la dirección provincial MEDIANTE la sistematización de la atención médica; la realización de brigadas médicas y ferias de salud; el equipamiento de los dispensarios médicos; plan de capacitación en salud familiar y comunitaria

Indicador											Comportamiento
2.8. IE-DSSC-D-3- Porcentaje de medicamentos con stock mayor al stock mínimo											Discreto
Metas (Por Período) 2024											
Ene	Feb	Mar	Abr	May	Jun	Jul	Ago	Sep	Oct	Nov	Dic
0.9	0.9	0.9	0.9	0.9	0.9	0.9	0.9	0.9	0.9	0.9	0.9
Resultados (Por Período) 2024											
0.8644	0.7966	0.8448	0.7931	0.9194	0.7742	0.8889	0.7778	0.8889	0.8333	0.7727	0.7647
Avance 2024											
96.04 %	88.51 %	93.87 %	88.12 %	102.16 %	86.02 %	98.77 %	86.42 %	98.77 %	92.59 %	85.86 %	84.97 %
											
2.9. IE-DSSC-D-4- Porcentaje de dispositivos médicos con stock mayor al stock mínimo											Discreto
Metas (Por Período) 2024											
Ene	Feb	Mar	Abr	May	Jun	Jul	Ago	Sep	Oct	Nov	Dic
0.9	0.9	0.9	0.9	0.9	0.9	0.9	0.9	0.9	0.9	0.9	0.9
Resultados (Por Período) 2024											
0.3016	0.3016	0.3492	0.7931	0.3333	0.3492	0.3333	0.3333	0.4127	0.4286	0.4127	0.3968
Avance 2024											
33.51 %	33.51 %	38.80 %	88.12 %	37.03 %	38.80 %	37.03 %	37.03 %	45.86 %	47.62 %	45.86 %	44.09 %
											
Proyectos											
No hay información capturada											

Aprobado

























Declaro la revisión de mi plan estratégico/operativo y doy por terminada la operación de mi plan

Astudillo Urquizo, Guillermo Eduardo

Titular/Responsable del Plan

* Instituto Ecuatoriano de Seguridad Social >Dirección Provincial Chimborazo
>Unidad Provincial del Seguro Social Campesino >Dispensario La Merced

Objetivo 2. Incrementar la calidad de las prestaciones de salud del Seguro Social Campesino en la dirección provincial MEDIANTE la sistematización de la atención médica; la realización de brigadas médicas y ferias de salud; el equipamiento de los dispensarios médicos; plan de capacitación en salud familiar y comunitaria

Indicador											Comportamiento
2.8. IE-DSSC-D-3- Porcentaje de medicamentos con stock mayor al stock mínimo											Discreto
Metas (Por Período) 2024											
Ene	Feb	Mar	Abr	May	Jun	Jul	Ago	Sep	Oct	Nov	Dic
0.9	0.9	0.9	0.9	0.9	0.9	0.9	0.9	0.9	0.9	0.9	0.9
Resultados (Por Período) 2024											
0.6623	0.6364	0.6364	0.6364	0.6623	0.6494	0.6753	0.6364	0.6234	0.6104	0.5584	0.5584
Avance 2024											
73.59 %	70.71 %	70.71 %	70.71 %	73.59 %	72.16 %	75.03 %	70.71 %	69.27 %	67.82 %	62.04 %	62.04 %
											
2.9. IE-DSSC-D-4- Porcentaje de dispositivos médicos con stock mayor al stock mínimo											Discreto
Metas (Por Período) 2024											
Ene	Feb	Mar	Abr	May	Jun	Jul	Ago	Sep	Oct	Nov	Dic
0.9	0.9	0.9	0.9	0.9	0.9	0.9	0.9	0.9	0.9	0.9	0.9
Resultados (Por Período) 2024											
0.1368	0.1263	0.1579	0.1474	0.1474	0.1474	0.1474	0.1474	0.1474	0.1158	0.1263	0.1263
Avance 2024											
15.20 %	14.03 %	17.54 %	16.38 %	16.38 %	16.38 %	16.38 %	16.38 %	16.38 %	12.87 %	14.03 %	14.03 %
											
Proyectos											
No hay información capturada											

























Aprobado

Declaro la revisión de mi plan estratégico/operativo y doy por terminada la operación de mi plan

Buñay Yépez, Carlos Renato
Titular/Responsable del Plan

* Instituto Ecuatoriano de Seguridad Social >Dirección Provincial Chimborazo
>Unidad Provincial del Seguro Social Campesino >Dispensario La Moya

Objetivo 2. Incrementar la calidad de las prestaciones de salud del Seguro Social Campesino en la dirección provincial MEDIANTE la sistematización de la atención médica; la realización de brigadas médicas y ferias de salud; el equipamiento de los dispensarios médicos; plan de capacitación en salud familiar y comunitaria

Indicador											Comportamiento
2.8. IE-DSSC-D-3- Porcentaje de medicamentos con stock mayor al stock mínimo											Discreto
Metas (Por Período) 2024											
Ene	Feb	Mar	Abr	May	Jun	Jul	Ago	Sep	Oct	Nov	Dic
0.9	0.9	0.9	0.9	0.9	0.9	0.9	0.9	0.9	0.9	0.9	0.9
Resultados (Por Período) 2024											
0.3725	0.3137	0.4706	0.3137	0.3039	0.4216	0.598	0.5294	0.5784	0.5098	0.4804	0.5333
Avance 2024											
41.39 %	34.86 %	52.29 %	34.86 %	33.77 %	46.84 %	66.44 %	58.82 %	64.27 %	56.64 %	53.38 %	59.26 %
											
2.9. IE-DSSC-D-4- Porcentaje de dispositivos médicos con stock mayor al stock mínimo											Discreto
Metas (Por Período) 2024											
Ene	Feb	Mar	Abr	May	Jun	Jul	Ago	Sep	Oct	Nov	Dic
0.9	0.9	0.9	0.9	0.9	0.9	0.9	0.9	0.9	0.9	0.9	0.9
Resultados (Por Período) 2024											
0.1277	0.1702	0.1915	0.1809	0.1915	0.2021	0.2021	0.1915	0.1809	0.1702	0.1489	0.1277
Avance 2024											
14.19 %	18.91 %	21.28 %	20.10 %	21.28 %	22.46 %	22.46 %	21.28 %	20.10 %	18.91 %	16.54 %	14.19 %
											
Proyectos											
No hay información capturada											

























Aprobado

Declaro la revisión de mi plan estratégico/operativo y doy por terminada la operación de mi plan

Velasco Peñafiel, Maria Gabriela
Titular/Responsable del Plan

* Instituto Ecuatoriano de Seguridad Social >Dirección Provincial Chimborazo
>Unidad Provincial del Seguro Social Campesino >Dispensario Lagarpamba

Objetivo 2. Incrementar la calidad de las prestaciones de salud del Seguro Social Campesino en la dirección provincial MEDIANTE la sistematización de la atención médica; la realización de brigadas médicas y ferias de salud; el equipamiento de los dispensarios médicos; plan de capacitación en salud familiar y comunitaria

Indicador											Comportamiento
2.8. IE-DSSC-D-3- Porcentaje de medicamentos con stock mayor al stock mínimo											Discreto
Metas (Por Período) 2024											
Ene	Feb	Mar	Abr	May	Jun	Jul	Ago	Sep	Oct	Nov	Dic
0.9	0.9	0.9	0.9	0.9	0.9	0.9	0.9	0.9	0.9	0.9	0.9
Resultados (Por Período) 2024											
0.469	0.4513	0.469	0.4867	0.5664	0.5487	0.5487	0.5221	0.5664	0.5133	0.4602	0.469
Avance 2024											
52.11 %	50.14 %	52.11 %	54.08 %	62.93 %	60.97 %	60.97 %	58.01 %	62.93 %	57.03 %	51.13 %	52.11 %
											
2.9. IE-DSSC-D-4- Porcentaje de dispositivos médicos con stock mayor al stock mínimo											Discreto
Metas (Por Período) 2024											
Ene	Feb	Mar	Abr	May	Jun	Jul	Ago	Sep	Oct	Nov	Dic
0.9	0.9	0.9	0.9	0.9	0.9	0.9	0.9	0.9	0.9	0.9	0.9
Resultados (Por Período) 2024											
0.1538	0.1308	0.1231	0.1231	0.1154	0.1231	0.1231	0.1308	0.1846	0.1769	0.1769	0.1615
Avance 2024											
17.09 %	14.53 %	13.68 %	13.68 %	12.82 %	13.68 %	13.68 %	14.53 %	20.51 %	19.66 %	19.66 %	17.94 %
											
Proyectos											
No hay información capturada											

























Aprobado

Declaro la revisión de mi plan estratégico/operativo y doy por terminada la operación de mi plan

Jaramillo Medina, Dolores Elizabeth
Titular/Responsable del Plan

* Instituto Ecuatoriano de Seguridad Social >Dirección Provincial Chimborazo
>Unidad Provincial del Seguro Social Campesino >Dispensario Liglig

Objetivo 2. Incrementar la calidad de las prestaciones de salud del Seguro Social Campesino en la dirección provincial MEDIANTE la sistematización de la atención médica; la realización de brigadas médicas y ferias de salud; el equipamiento de los dispensarios médicos; plan de capacitación en salud familiar y comunitaria

Indicador											Comportamiento
2.8. IE-DSSC-D-3- Porcentaje de medicamentos con stock mayor al stock mínimo											Discreto
Metas (Por Período) 2024											
Ene	Feb	Mar	Abr	May	Jun	Jul	Ago	Sep	Oct	Nov	Dic
0.9	0.9	0.9	0.9	0.9	0.9	0.9	0.9	0.9	0.9	0.9	0.9
Resultados (Por Período) 2024											
0.3061	0.2755	0.398	0.2755	0.52	0.32	0.49	0.32	0.4653	0.3168	0.3069	0.3168
Avance 2024											
34.01 %	30.61 %	44.22 %	30.61 %	57.78 %	35.56 %	54.44 %	35.56 %	51.70 %	35.20 %	34.10 %	35.20 %
											
2.9. IE-DSSC-D-4- Porcentaje de dispositivos médicos con stock mayor al stock mínimo											Discreto
Metas (Por Período) 2024											
Ene	Feb	Mar	Abr	May	Jun	Jul	Ago	Sep	Oct	Nov	Dic
0.9	0.9	0.9	0.9	0.9	0.9	0.9	0.9	0.9	0.9	0.9	0.9
Resultados (Por Período) 2024											
0.1959	0.1856	0.2268	0.2165	0.2165	0.2268	0.2268	0.2268	0.268	0.2577	0.2577	0.2887
Avance 2024											
21.77 %	20.62 %	25.20 %	24.06 %	24.06 %	25.20 %	25.20 %	25.20 %	29.78 %	28.63 %	28.63 %	32.08 %
											
Proyectos											
No hay información capturada											

























Aprobado

Declaro la revisión de mi plan estratégico/operativo y doy por terminada la operación de mi plan

Reyes Mancero, Geovanna Marianela
Titular/Responsable del Plan

* Instituto Ecuatoriano de Seguridad Social >Dirección Provincial Chimborazo
>Unidad Provincial del Seguro Social Campesino >Dispensario Llinllin

Objetivo 2. Incrementar la calidad de las prestaciones de salud del Seguro Social Campesino en la dirección provincial MEDIANTE la sistematización de la atención médica; la realización de brigadas médicas y ferias de salud; el equipamiento de los dispensarios médicos; plan de capacitación en salud familiar y comunitaria

Indicador											Comportamiento
2.8. IE-DSSC-D-3- Porcentaje de medicamentos con stock mayor al stock mínimo											Discreto
Metas (Por Período) 2024											
Ene	Feb	Mar	Abr	May	Jun	Jul	Ago	Sep	Oct	Nov	Dic
0.9	0.9	0.9	0.9	0.9	0.9	0.9	0.9	0.9	0.9	0.9	0.9
Resultados (Por Período) 2024											
0.3333	0.3143	0.3905	0.2952	0.5238	0.3905	0.5429	0.4476	0.5143	0.4571	0.3619	0.381
Avance 2024											
37.03 %	34.92 %	43.39 %	32.80 %	58.20 %	43.39 %	60.32 %	49.73 %	57.14 %	50.79 %	40.21 %	42.33 %
											
2.9. IE-DSSC-D-4- Porcentaje de dispositivos médicos con stock mayor al stock mínimo											Discreto
Metas (Por Período) 2024											
Ene	Feb	Mar	Abr	May	Jun	Jul	Ago	Sep	Oct	Nov	Dic
0.9	0.9	0.9	0.9	0.9	0.9	0.9	0.9	0.9	0.9	0.9	0.9
Resultados (Por Período) 2024											
0.2262	0.2143	0.2024	0.2024	0.2024	0.2024	0.1548	0.1548	0.2143	0.2143	0.2143	0.1905
Avance 2024											
25.13 %	23.81 %	22.49 %	22.49 %	22.49 %	22.49 %	17.20 %	17.20 %	23.81 %	23.81 %	23.81 %	21.17 %
											
Proyectos											
No hay información capturada											

Aprobado

























Declaro la revisión de mi plan estratégico/operativo y doy por terminada la operación de mi plan

Choto Yupanqui, César

Titular/Responsable del Plan

* Instituto Ecuatoriano de Seguridad Social >Dirección Provincial Chimborazo
>Unidad Provincial del Seguro Social Campesino >Dispensario Los Atapos

Objetivo 2. Incrementar la calidad de las prestaciones de salud del Seguro Social Campesino en la dirección provincial MEDIANTE la sistematización de la atención médica; la realización de brigadas médicas y ferias de salud; el equipamiento de los dispensarios médicos; plan de capacitación en salud familiar y comunitaria

Indicador											Comportamiento
2.9. IE-DSSC-D-3- Porcentaje de medicamentos con stock mayor al stock mínimo											Discreto
Metas (Por Período) 2024											
Ene	Feb	Mar	Abr	May	Jun	Jul	Ago	Sep	Oct	Nov	Dic
0.9	0.9	0.9	0.9	0.9	0.9	0.9	0.9	0.9	0.9	0.9	0.9
Resultados (Por Período) 2024											
0.5385	0.5495	0.5385	0.5495	0.6264	0.5714	0.5495	0.5385	0.5714	0.5859	0.5306	0.5102
Avance 2024											
59.83 %	61.06 %	59.83 %	61.06 %	69.60 %	63.49 %	61.06 %	59.83 %	63.49 %	65.10 %	58.96 %	56.69 %
											
2.10. IE-DSSC-D-4- Porcentaje de dispositivos médicos con stock mayor al stock mínimo											Discreto
Metas (Por Período) 2024											
Ene	Feb	Mar	Abr	May	Jun	Jul	Ago	Sep	Oct	Nov	Dic
0.9	0.9	0.9	0.9	0.9	0.9	0.9	0.9	0.9	0.9	0.9	0.9
Resultados (Por Período) 2024											
0.1524	0.1524	0.1524	0.1333	0.1238	0.1143	0.0952	0.0952	0.1714	0.1619	0.1619	0.2
Avance 2024											
16.93 %	16.93 %	16.93 %	14.81 %	13.76 %	12.70 %	10.58 %	10.58 %	19.04 %	17.99 %	17.99 %	22.22 %
											
Proyectos											
No hay información capturada											

























Aprobado

Declaro la revisión de mi plan estratégico/operativo y doy por terminada la operación de mi plan

Balla Paguay, Nelson Fernando
Titular/Responsable del Plan

* Instituto Ecuatoriano de Seguridad Social >Dirección Provincial Chimborazo
>Unidad Provincial del Seguro Social Campesino >Dispensario Lupaxi Grande

Objetivo 2. Incrementar la calidad de las prestaciones de salud del Seguro Social Campesino en la dirección provincial MEDIANTE la sistematización de la atención médica; la realización de brigadas médicas y ferias de salud; el equipamiento de los dispensarios médicos; plan de capacitación en salud familiar y comunitaria

Indicador											Comportamiento
2.8. IE-DSSC-D-3- Porcentaje de medicamentos con stock mayor al stock mínimo											Discreto
Metas (Por Período) 2024											
Ene	Feb	Mar	Abr	May	Jun	Jul	Ago	Sep	Oct	Nov	Dic
0.9	0.9	0.9	0.9	0.9	0.9	0.9	0.9	0.9	0.9	0.9	0.9
Resultados (Por Período) 2024											
0.4537	0.4074	0.5	0.4444	0.5455	0.4455	0.5455	0.4727	0.4909	0.5273	0.4545	0.4727
Avance 2024											
50.41 %	45.27 %	55.56 %	49.38 %	60.61 %	49.50 %	60.61 %	52.52 %	54.54 %	58.59 %	50.50 %	52.52 %
											
2.9. IE-DSSC-D-4- Porcentaje de dispositivos médicos con stock mayor al stock mínimo											Discreto
Metas (Por Período) 2024											
Ene	Feb	Mar	Abr	May	Jun	Jul	Ago	Sep	Oct	Nov	Dic
0.9	0.9	0.9	0.9	0.9	0.9	0.9	0.9	0.9	0.9	0.9	0.9
Resultados (Por Período) 2024											
0.2048	0.1687	0.1807	0.1928	0.1807	0.1807	0.1807	0.1687	0.2169	0.2289	0.2169	0.2048
Avance 2024											
22.76 %	18.74 %	20.08 %	21.42 %	20.08 %	20.08 %	20.08 %	18.74 %	24.10 %	25.43 %	24.10 %	22.76 %
											
Proyectos											
No hay información capturada											

























Aprobado

Declaro la revisión de mi plan estratégico/operativo y doy por terminada la operación de mi plan

Naula Vimos, María Margarita
Titular/Responsable del Plan

* Instituto Ecuatoriano de Seguridad Social >Dirección Provincial Chimborazo
>Unidad Provincial del Seguro Social Campesino >Dispensario Magna

Objetivo 2. Incrementar la calidad de las prestaciones de salud del Seguro Social Campesino en la dirección provincial MEDIANTE la sistematización de la atención médica; la realización de brigadas médicas y ferias de salud; el equipamiento de los dispensarios médicos; plan de capacitación en salud familiar y comunitaria

Indicador											Comportamiento
2.8. IE-DSSC-D-3- Porcentaje de medicamentos con stock mayor al stock mínimo											Discreto
Metas (Por Período) 2024											
Ene	Feb	Mar	Abr	May	Jun	Jul	Ago	Sep	Oct	Nov	Dic
0.9	0.9	0.9	0.9	0.9	0.9	0.9	0.9	0.9	0.9	0.9	0.9
Resultados (Por Período) 2024											
0.5102	0.5204	0.5102	0.4694	0.4694	0.5253	0.5657	0.5657	0.6061	0.6061	0.6061	0.6061
Avance 2024											
56.69 %	57.82 %	56.69 %	52.16 %	52.16 %	58.37 %	62.86 %	62.86 %	67.34 %	67.34 %	67.34 %	67.34 %
											
2.9. IE-DSSC-D-4- Porcentaje de dispositivos médicos con stock mayor al stock mínimo											Discreto
Metas (Por Período) 2024											
Ene	Feb	Mar	Abr	May	Jun	Jul	Ago	Sep	Oct	Nov	Dic
0.9	0.9	0.9	0.9	0.9	0.9	0.9	0.9	0.9	0.9	0.9	0.9
Resultados (Por Período) 2024											
0.3425	0.3151	0.3699	0.3562	0.3562	0.3288	0.3425	0.3562	0.3562	0.3562	0.3288	0.3151
Avance 2024											
38.06 %	35.01 %	41.10 %	39.58 %	39.58 %	36.53 %	38.06 %	39.58 %	39.58 %	39.58 %	36.53 %	35.01 %
											
Proyectos											
No hay información capturada											

























Aprobado

Declaro la revisión de mi plan estratégico/operativo y doy por terminada la operación de mi plan

Zabala Flores, Ruth Gabriela
Titular/Responsable del Plan

* Instituto Ecuatoriano de Seguridad Social >Dirección Provincial Chimborazo
>Unidad Provincial del Seguro Social Campesino >Dispensario Manzano

Objetivo 2. Incrementar la calidad de las prestaciones de salud del Seguro Social Campesino en la dirección provincial MEDIANTE la sistematización de la atención médica; la realización de brigadas médicas y ferias de salud; el equipamiento de los dispensarios médicos; plan de capacitación en salud familiar y comunitaria

Indicador											Comportamiento
2.8. IE-DSSC-D-3- Porcentaje de medicamentos con stock mayor al stock mínimo											Discreto
Metas (Por Período) 2024											
Ene	Feb	Mar	Abr	May	Jun	Jul	Ago	Sep	Oct	Nov	Dic
0.9	0.9	0.9	0.9	0.9	0.9	0.9	0.9	0.9	0.9	0.9	0.9
Resultados (Por Período) 2024											
0.4565	0.413	0.4783	0.4348	0.5435	0.4457	0.5761	0.4239	0.5	0.5217	0.4674	0.3913
Avance 2024											
50.72 %	45.89 %	53.14 %	48.31 %	60.39 %	49.52 %	64.01 %	47.10 %	55.56 %	57.97 %	51.93 %	43.48 %
											
2.9. IE-DSSC-D-4- Porcentaje de dispositivos médicos con stock mayor al stock mínimo											Discreto
Metas (Por Período) 2024											
Ene	Feb	Mar	Abr	May	Jun	Jul	Ago	Sep	Oct	Nov	Dic
0.9	0.9	0.9	0.9	0.9	0.9	0.9	0.9	0.9	0.9	0.9	0.9
Resultados (Por Período) 2024											
0.1512	0.1512	0.186	0.1744	0.1744	0.1744	0.1744	0.186	0.1744	0.1512	0.1512	0.1512
Avance 2024											
16.80 %	16.80 %	20.67 %	19.38 %	19.38 %	19.38 %	19.38 %	20.67 %	19.38 %	16.80 %	16.80 %	16.80 %
											
Proyectos											
No hay información capturada											












Aprobado

Declaro la revisión de mi plan estratégico/operativo y doy por terminada la operación de mi plan

Reino Cayambe, Maribel del los Angeles
Titular/Responsable del Plan

* Instituto Ecuatoriano de Seguridad Social >Dirección Provincial Chimborazo
>Unidad Provincial del Seguro Social Campesino >Dispensario Nautig

Objetivo 2. Incrementar la calidad de las prestaciones de salud del Seguro Social Campesino en la dirección provincial MEDIANTE la sistematización de la atención médica; la realización de brigadas médicas y ferias de salud; el equipamiento de los dispensarios médicos; plan de capacitación en salud familiar y comunitaria

Indicador											Comportamiento
2.8. IE-DSSC-D-3- Porcentaje de medicamentos con stock mayor al stock mínimo											Discreto
Metas (Por Período) 2024											
Ene	Feb	Mar	Abr	May	Jun	Jul	Ago	Sep	Oct	Nov	Dic
0.9	0.9	0.9	0.9	0.9	0.9	0.9	0.9	0.9	0.9	0.9	0.9
Resultados (Por Período) 2024											
0.6406	0.6094	0.5938	0.625	0.6406	0.625	0.6094	0.625	0.625	0.6406	0.5312	0.5312
Avance 2024											
71.18 %	67.71 %	65.98 %	69.44 %	71.18 %	69.44 %	67.71 %	69.44 %	69.44 %	71.18 %	59.02 %	59.02 %
											
2.9. IE-DSSC-D-4- Porcentaje de dispositivos médicos con stock mayor al stock mínimo											Discreto
Metas (Por Período) 2024											
Ene	Feb	Mar	Abr	May	Jun	Jul	Ago	Sep	Oct	Nov	Dic
0.9	0.9	0.9	0.9	0.9	0.9	0.9	0.9	0.9	0.9	0.9	0.9
Resultados (Por Período) 2024											
0.1532	0.2072	0.2162	0.2072	0.2072	0.2072	0.1982	0.1892	0.2252	0.2072	0.2072	0.2072
Avance 2024											
17.02 %	23.02 %	24.02 %	23.02 %	23.02 %	23.02 %	22.02 %	21.02 %	25.02 %	23.02 %	23.02 %	23.02 %
											

Proyectos

No hay información capturada

























Aprobado

Declaro la revisión de mi plan estratégico/operativo y doy por terminada la operación de mi plan

Ruiz Fiallos, Darwin Marcelo
Titular/Responsable del Plan

* Instituto Ecuatoriano de Seguridad Social >Dirección Provincial Chimborazo
>Unidad Provincial del Seguro Social Campesino >Dispensario Nitiluisa

Objetivo 2. Incrementar la calidad de las prestaciones de salud del Seguro Social Campesino en la dirección provincial MEDIANTE la sistematización de la atención médica; la realización de brigadas médicas y ferias de salud; el equipamiento de los dispensarios médicos; plan de capacitación en salud familiar y comunitaria

Indicador											Comportamiento
2.8. IE-DSSC-D-3- Porcentaje de medicamentos con stock mayor al stock mínimo											Discreto
Metas (Por Período) 2024											
Ene	Feb	Mar	Abr	May	Jun	Jul	Ago	Sep	Oct	Nov	Dic
0.9	0.9	0.9	0.9	0.9	0.9	0.9	0.9	0.9	0.9	0.9	0.9
Resultados (Por Período) 2024											
0.425	0.4286	0.4454	0.4202	0.5462	0.4874	0.5294	0.4622	0.4874	0.4538	0.3445	0.3613
Avance 2024											
47.22 %	47.62 %	49.49 %	46.69 %	60.69 %	54.16 %	58.82 %	51.36 %	54.16 %	50.42 %	38.28 %	40.14 %
											
2.9. IE-DSSC-D-4- Porcentaje de dispositivos médicos con stock mayor al stock mínimo											Discreto
Metas (Por Período) 2024											
Ene	Feb	Mar	Abr	May	Jun	Jul	Ago	Sep	Oct	Nov	Dic
0.9	0.9	0.9	0.9	0.9	0.9	0.9	0.9	0.9	0.9	0.9	0.9
Resultados (Por Período) 2024											
0.1269	0.1269	0.1567	0.1567	0.1567	0.1567	0.1493	0.1418	0.1418	0.1418	0.1343	0.1343
Avance 2024											
14.10 %	14.10 %	17.41 %	17.41 %	17.41 %	17.41 %	16.59 %	15.76 %	15.76 %	15.76 %	14.92 %	14.92 %
											
Proyectos											
No hay información capturada											

























Aprobado

Declaro la revisión de mi plan estratégico/operativo y doy por terminada la operación de mi plan

Merino, Hairo Enrique
Titular/Responsable del Plan

* Instituto Ecuatoriano de Seguridad Social >Dirección Provincial Chimborazo
>Unidad Provincial del Seguro Social Campesino >Dispensario Pepinales

Objetivo 2. Incrementar la calidad de las prestaciones de salud del Seguro Social Campesino en la dirección provincial MEDIANTE la sistematización de la atención médica; la realización de brigadas médicas y ferias de salud; el equipamiento de los dispensarios médicos; plan de capacitación en salud familiar y comunitaria

Indicador											Comportamiento
2.8. IE-DSSC-D-3- Porcentaje de medicamentos con stock mayor al stock mínimo											Discreto
Metas (Por Período) 2024											
Ene	Feb	Mar	Abr	May	Jun	Jul	Ago	Sep	Oct	Nov	Dic
0.9	0.9	0.9	0.9	0.9	0.9	0.9	0.9	0.9	0.9	0.9	0.9
Resultados (Por Período) 2024											
0.5541	0.5135	0.6757	0.5405	0.716	0.6353	0.6404	0.5281	0.5955	0.6374	0.5714	0.5326
Avance 2024											
61.57 %	57.06 %	75.08 %	60.06 %	79.56 %	70.59 %	71.16 %	58.68 %	66.17 %	70.82 %	63.49 %	59.18 %
											
2.9. IE-DSSC-D-4- Porcentaje de dispositivos médicos con stock mayor al stock mínimo											Discreto
Metas (Por Período) 2024											
Ene	Feb	Mar	Abr	May	Jun	Jul	Ago	Sep	Oct	Nov	Dic
0.9	0.9	0.9	0.9	0.9	0.9	0.9	0.9	0.9	0.9	0.9	0.9
Resultados (Por Período) 2024											
0.2667	0.2444	0.2778	0.2667	0.2667	0.2556	0.2444	0.2556	0.2889	0.2889	0.3	0.2667
Avance 2024											
29.63 %	27.16 %	30.87 %	29.63 %	29.63 %	28.40 %	27.16 %	28.40 %	32.10 %	32.10 %	33.33 %	29.63 %
											
Proyectos											
No hay información capturada											

























Aprobado

Declaro la revisión de mi plan estratégico/operativo y doy por terminada la operación de mi plan

Gavilanez Fierro, Maria Lorena
Titular/Responsable del Plan

* Instituto Ecuatoriano de Seguridad Social >Dirección Provincial Chimborazo
>Unidad Provincial del Seguro Social Campesino >Dispensario Pulingui

Objetivo 2. Incrementar la calidad de las prestaciones de salud del Seguro Social Campesino en la dirección provincial MEDIANTE la sistematización de la atención médica; la realización de brigadas médicas y ferias de salud; el equipamiento de los dispensarios médicos; plan de capacitación en salud familiar y comunitaria

Indicador											Comportamiento
2.8. IE-DSSC-D-3- Porcentaje de medicamentos con stock mayor al stock mínimo											Discreto
Metas (Por Período) 2024											
Ene	Feb	Mar	Abr	May	Jun	Jul	Ago	Sep	Oct	Nov	Dic
0.9	0.9	0.9	0.9	0.9	0.9	0.9	0.9	0.9	0.9	0.9	0.9
Resultados (Por Período) 2024											
0.53	0.48	0.549	0.5192	0.6058	0.5619	0.581	0.5333	0.581	0.5238	0.4857	0.5048
Avance 2024											
58.89 %	53.33 %	61.00 %	57.69 %	67.31 %	62.43 %	64.56 %	59.26 %	64.56 %	58.20 %	53.97 %	56.09 %
											
2.9. IE-DSSC-D-4- Porcentaje de dispositivos médicos con stock mayor al stock mínimo											Discreto
Metas (Por Período) 2024											
Ene	Feb	Mar	Abr	May	Jun	Jul	Ago	Sep	Oct	Nov	Dic
0.9	0.9	0.9	0.9	0.9	0.9	0.9	0.9	0.9	0.9	0.9	0.9
Resultados (Por Período) 2024											
0.2418	0.2308	0.2527	0.2418	0.2308	0.1868	0.1868	0.1868	0.2198	0.2088	0.2198	0.2308
Avance 2024											
26.87 %	25.64 %	28.08 %	26.87 %	25.64 %	20.76 %	20.76 %	20.76 %	24.42 %	23.20 %	24.42 %	25.64 %
											
Proyectos											
No hay información capturada											

Aprobado

























Declaro la revisión de mi plan estratégico/operativo y doy por terminada la operación de mi plan

Santos Naranjo, Adriana Elizabeth

Titular/Responsable del Plan

* Instituto Ecuatoriano de Seguridad Social >Dirección Provincial Chimborazo
>Unidad Provincial del Seguro Social Campesino >Dispensario Pull Chico

Objetivo 2. Incrementar la calidad de las prestaciones de salud del Seguro Social Campesino en la dirección provincial MEDIANTE la sistematización de la atención médica; la realización de brigadas médicas y ferias de salud; el equipamiento de los dispensarios médicos; plan de capacitación en salud familiar y comunitaria

Indicador											Comportamiento
2.8. IE-DSSC-D-3- Porcentaje de medicamentos con stock mayor al stock mínimo											Discreto
Metas (Por Período) 2024											
Ene	Feb	Mar	Abr	May	Jun	Jul	Ago	Sep	Oct	Nov	Dic
0.9	0.9	0.9	0.9	0.9	0.9	0.9	0.9	0.9	0.9	0.9	0.9
Resultados (Por Período) 2024											
0.7538	0.6923	0.6026	0.5641	0.6707	0.5244	0.6829	0.5976	0.6463	0.6627	0.5361	0.5155
Avance 2024											
83.76 %	76.92 %	66.96 %	62.68 %	74.52 %	58.27 %	75.88 %	66.40 %	71.81 %	73.63 %	59.57 %	57.28 %
											
2.9. IE-DSSC-D-4- Porcentaje de dispositivos médicos con stock mayor al stock mínimo											Discreto
Metas (Por Período) 2024											
Ene	Feb	Mar	Abr	May	Jun	Jul	Ago	Sep	Oct	Nov	Dic
0.9	0.9	0.9	0.9	0.9	0.9	0.9	0.9	0.9	0.9	0.9	0.9
Resultados (Por Período) 2024											
0.1695	0.1441	0.161	0.161	0.161	0.1356	0.1356	0.1271	0.178	0.161	0.161	0.161
Avance 2024											
18.83 %	16.01 %	17.89 %	17.89 %	17.89 %	15.07 %	15.07 %	14.12 %	19.78 %	17.89 %	17.89 %	17.89 %
											
Proyectos											
No hay información capturada											

























Aprobado

Declaro la revisión de mi plan estratégico/operativo y doy por terminada la operación de mi plan

Zúñiga Pailiacho, Mónica Carolina
Titular/Responsable del Plan

* Instituto Ecuatoriano de Seguridad Social >Dirección Provincial Chimborazo
>Unidad Provincial del Seguro Social Campesino >Dispensario Pulucate

Objetivo 2. Incrementar la calidad de las prestaciones de salud del Seguro Social Campesino en la dirección provincial MEDIANTE la sistematización de la atención médica; la realización de brigadas médicas y ferias de salud; el equipamiento de los dispensarios médicos; plan de capacitación en salud familiar y comunitaria

Indicador											Comportamiento
2.8. IE-DSSC-D-3- Porcentaje de medicamentos con stock mayor al stock mínimo											Discreto
Metas (Por Período) 2024											
Ene	Feb	Mar	Abr	May	Jun	Jul	Ago	Sep	Oct	Nov	Dic
0.9	0.9	0.9	0.9	0.9	0.9	0.9	0.9	0.9	0.9	0.9	0.9
Resultados (Por Período) 2024											
0.6092	0.5632	0.6207	0.6322	0.6782	0.6322	0.6437	0.5862	0.6092	0.5632	0.4943	0.7719
Avance 2024											
67.69 %	62.58 %	68.97 %	70.24 %	75.36 %	70.24 %	71.52 %	65.13 %	67.69 %	62.58 %	54.92 %	85.77 %
											
2.9. IE-DSSC-D-4- Porcentaje de dispositivos médicos con stock mayor al stock mínimo											Discreto
Metas (Por Período) 2024											
Ene	Feb	Mar	Abr	May	Jun	Jul	Ago	Sep	Oct	Nov	Dic
0.9	0.9	0.9	0.9	0.9	0.9	0.9	0.9	0.9	0.9	0.9	0.9
Resultados (Por Período) 2024											
0.1895	0.1579	0.1684	0.1579	0.1579	0.1684	0.1684	0.1895	0.1684	0.1875	0.1562	0.1458
Avance 2024											
21.06 %	17.54 %	18.71 %	17.54 %	17.54 %	18.71 %	18.71 %	21.06 %	18.71 %	20.83 %	17.36 %	16.20 %
											
Proyectos											
No hay información capturada											

























Aprobado

Declaro la revisión de mi plan estratégico/operativo y doy por terminada la operación de mi plan

Villamarín Peña, Juan Carlos
Titular/Responsable del Plan

* Instituto Ecuatoriano de Seguridad Social >Dirección Provincial Chimborazo
>Unidad Provincial del Seguro Social Campesino >Dispensario Sablog Chico

Objetivo 2. Incrementar la calidad de las prestaciones de salud del Seguro Social Campesino en la dirección provincial MEDIANTE la sistematización de la atención médica; la realización de brigadas médicas y ferias de salud; el equipamiento de los dispensarios médicos; plan de capacitación en salud familiar y comunitaria

Indicador											Comportamiento
2.8. IE-DSSC-D-3- Porcentaje de medicamentos con stock mayor al stock mínimo											Discreto
Metas (Por Período) 2024											
Ene	Feb	Mar	Abr	May	Jun	Jul	Ago	Sep	Oct	Nov	Dic
0.9	0.9	0.9	0.9	0.9	0.9	0.9	0.9	0.9	0.9	0.9	0.9
Resultados (Por Período) 2024											
0.6456	0.6203	0.6329	0.5696	0.6329	0.6456	0.6329	0.5443	0.5443	0.519	0.5063	0.5281
Avance 2024											
71.73 %	68.92 %	70.32 %	63.29 %	70.32 %	71.73 %	70.32 %	60.48 %	60.48 %	57.67 %	56.26 %	58.68 %
											
2.9. IE-DSSC-D-4- Porcentaje de dispositivos médicos con stock mayor al stock mínimo											Discreto
Metas (Por Período) 2024											
Ene	Feb	Mar	Abr	May	Jun	Jul	Ago	Sep	Oct	Nov	Dic
0.9	0.9	0.9	0.9	0.9	0.9	0.9	0.9	0.9	0.9	0.9	0.9
Resultados (Por Período) 2024											
0.1889	0.1778	0.2333	0.2111	0.2111	0.2222	0.2111	0.2	0.2556	0.2333	0.2333	0.2333
Avance 2024											
20.99 %	19.76 %	25.92 %	23.46 %	23.46 %	24.69 %	23.46 %	22.22 %	28.40 %	25.92 %	25.92 %	25.92 %
											
Proyectos											
No hay información capturada											

























Aprobado

Declaro la revisión de mi plan estratégico/operativo y doy por terminada la operación de mi plan

Díaz Barrera, Daniela Beatriz
Titular/Responsable del Plan

* Instituto Ecuatoriano de Seguridad Social >Dirección Provincial Chimborazo
>Unidad Provincial del Seguro Social Campesino >Dispensario San Antonio de Alao

Objetivo 2. Incrementar la calidad de las prestaciones de salud del Seguro Social Campesino en la dirección provincial MEDIANTE la sistematización de la atención médica; la realización de brigadas médicas y ferias de salud; el equipamiento de los dispensarios médicos; plan de capacitación en salud familiar y comunitaria

Indicador											Comportamiento
2.8. IE-DSSC-D-3- Porcentaje de medicamentos con stock mayor al stock mínimo											Discreto
Metas (Por Período) 2024											
Ene	Feb	Mar	Abr	May	Jun	Jul	Ago	Sep	Oct	Nov	Dic
0.9	0.9	0.9	0.9	0.9	0.9	0.9	0.9	0.9	0.9	0.9	0.9
Resultados (Por Período) 2024											
0.3478	0.3152	0.4783	0.4239	0.587	0.5	0.5	0.3804	0.5326	0.5543	0.4674	0.4674
Avance 2024											
38.64 %	35.02 %	53.14 %	47.10 %	65.22 %	55.56 %	55.56 %	42.27 %	59.18 %	61.59 %	51.93 %	51.93 %
											
2.9. IE-DSSC-D-4- Porcentaje de dispositivos médicos con stock mayor al stock mínimo											Discreto
Metas (Por Período) 2024											
Ene	Feb	Mar	Abr	May	Jun	Jul	Ago	Sep	Oct	Nov	Dic
0.9	0.9	0.9	0.9	0.9	0.9	0.9	0.9	0.9	0.9	0.9	0.9
Resultados (Por Período) 2024											
0.1389	0.1111	0.1204	0.1111	0.1111	0.1204	0.1111	0.1019	0.1481	0.1481	0.1481	0.1481
Avance 2024											
15.43 %	12.34 %	13.38 %	12.34 %	12.34 %	13.38 %	12.34 %	11.32 %	16.46 %	16.46 %	16.46 %	16.46 %
											
Proyectos											
No hay información capturada											

Aprobado

























Declaro la revisión de mi plan estratégico/operativo y doy por terminada la operación de mi plan

Santillán Alarcón, Dimitri Andrés

Titular/Responsable del Plan

* Instituto Ecuatoriano de Seguridad Social >Dirección Provincial Chimborazo
>Unidad Provincial del Seguro Social Campesino >Dispensario San Bartolo Grande

Objetivo 2. Incrementar la calidad de las prestaciones de salud del Seguro Social Campesino en la dirección provincial MEDIANTE la sistematización de la atención médica; la realización de brigadas médicas y ferias de salud; el equipamiento de los dispensarios médicos; plan de capacitación en salud familiar y comunitaria

Indicador											Comportamiento
2.8. IE-DSSC-D-3- Porcentaje de medicamentos con stock mayor al stock mínimo											Discreto
Metas (Por Período) 2024											
Ene	Feb	Mar	Abr	May	Jun	Jul	Ago	Sep	Oct	Nov	Dic
0.9	0.9	0.9	0.9	0.9	0.9	0.9	0.9	0.9	0.9	0.9	0.9
Resultados (Por Período) 2024											
0.6471	0.6471	0.6353	0.6235	0.7176	0.7059	0.7059	0.6588	0.6235	0.6118	0.6	0.6471
Avance 2024											
71.90 %	71.90 %	70.59 %	69.28 %	79.73 %	78.43 %	78.43 %	73.20 %	69.28 %	67.98 %	66.67 %	71.90 %
											
2.9. IE-DSSC-D-4- Porcentaje de dispositivos médicos con stock mayor al stock mínimo											Discreto
Metas (Por Período) 2024											
Ene	Feb	Mar	Abr	May	Jun	Jul	Ago	Sep	Oct	Nov	Dic
0.9	0.9	0.9	0.9	0.9	0.9	0.9	0.9	0.9	0.9	0.9	0.9
Resultados (Por Período) 2024											
0.2597	0.2597	0.2857	0.2727	0.2727	0.2857	0.2727	0.2468	0.3117	0.3117	0.2468	0.2468
Avance 2024											
28.86 %	28.86 %	31.74 %	30.30 %	30.30 %	31.74 %	30.30 %	27.42 %	34.63 %	34.63 %	27.42 %	27.42 %
											
Proyectos											
No hay información capturada											

























Aprobado

Declaro la revisión de mi plan estratégico/operativo y doy por terminada la operación de mi plan

Calderón Cargua, Flor María
Titular/Responsable del Plan

* Instituto Ecuatoriano de Seguridad Social >Dirección Provincial Chimborazo
>Unidad Provincial del Seguro Social Campesino >Dispensario San Francisco de Cunuguachay

Objetivo 2. Incrementar la calidad de las prestaciones de salud del Seguro Social Campesino en la dirección provincial MEDIANTE la sistematización de la atención médica; la realización de brigadas médicas y ferias de salud; el equipamiento de los dispensarios médicos; plan de capacitación en salud familiar y comunitaria

Indicador											Comportamiento
2.8. IE-DSSC-D-3- Porcentaje de medicamentos con stock mayor al stock mínimo											Discreto
Metas (Por Período) 2024											
Ene	Feb	Mar	Abr	May	Jun	Jul	Ago	Sep	Oct	Nov	Dic
0.9	0.9	0.9	0.9	0.9	0.9	0.9	0.9	0.9	0.9	0.9	0.9
Resultados (Por Período) 2024											
0.3667	0.3	0.4615	0.4231	0.5481	0.4712	0.6058	0.4808	0.5769	0.5577	0.5	0.4712
Avance 2024											
40.74 %	33.33 %	51.28 %	47.01 %	60.90 %	52.36 %	67.31 %	53.42 %	64.10 %	61.97 %	55.56 %	52.36 %
											
2.9. IE-DSSC-D-4- Porcentaje de dispositivos médicos con stock mayor al stock mínimo											Discreto
Metas (Por Período) 2024											
Ene	Feb	Mar	Abr	May	Jun	Jul	Ago	Sep	Oct	Nov	Dic
0.9	0.9	0.9	0.9	0.9	0.9	0.9	0.9	0.9	0.9	0.9	0.9
Resultados (Por Período) 2024											
0.2389	0.2033	0.2171	0.2171	0.2171	0.2248	0.2171	0.2171	0.2093	0.186	0.2093	0.2093
Avance 2024											
26.54 %	22.59 %	24.12 %	24.12 %	24.12 %	24.98 %	24.12 %	24.12 %	23.26 %	20.67 %	23.26 %	23.26 %
											
Proyectos											
No hay información capturada											

























Aprobado

Declaro la revisión de mi plan estratégico/operativo y doy por terminada la operación de mi plan

Sarango Alejandro, Luis Anibal
Titular/Responsable del Plan

* Instituto Ecuatoriano de Seguridad Social >Dirección Provincial Chimborazo
>Unidad Provincial del Seguro Social Campesino >Dispensario San Nicolas 1

Objetivo 2. Incrementar la calidad de las prestaciones de salud del Seguro Social Campesino en la dirección provincial MEDIANTE la sistematización de la atención médica; la realización de brigadas médicas y ferias de salud; el equipamiento de los dispensarios médicos; plan de capacitación en salud familiar y comunitaria

Indicador											Comportamiento
2.8. IE-DSSC-D-3- Porcentaje de medicamentos con stock mayor al stock mínimo											Discreto
Metas (Por Período) 2024											
Ene	Feb	Mar	Abr	May	Jun	Jul	Ago	Sep	Oct	Nov	Dic
0.9	0.9	0.9	0.9	0.9	0.9	0.9	0.9	0.9	0.9	0.9	0.9
Resultados (Por Período) 2024											
0.6129	0.5269	0.5745	0.5532	0.6596	0.5918	0.6598	0.5979	0.6082	0.5979	0.5361	0.567
Avance 2024											
68.10 %	58.54 %	63.83 %	61.47 %	73.29 %	65.76 %	73.31 %	66.43 %	67.58 %	66.43 %	59.57 %	63.00 %
											
2.9. IE-DSSC-D-4- Porcentaje de dispositivos médicos con stock mayor al stock mínimo											Discreto
Metas (Por Período) 2024											
Ene	Feb	Mar	Abr	May	Jun	Jul	Ago	Sep	Oct	Nov	Dic
0.9	0.9	0.9	0.9	0.9	0.9	0.9	0.9	0.9	0.9	0.9	0.9
Resultados (Por Período) 2024											
0.1453	0.1453	0.1368	0.1282	0.1282	0.1282	0.1282	0.1111	0.1709	0.1453	0.1368	0.1282
Avance 2024											
16.14 %	16.14 %	15.20 %	14.24 %	14.24 %	14.24 %	14.24 %	12.34 %	18.99 %	16.14 %	15.20 %	14.24 %
											
Proyectos											
No hay información capturada											

























Aprobado

Declaro la revisión de mi plan estratégico/operativo y doy por terminada la operación de mi plan

Sagñay Colcha, Miguel Ángel
Titular/Responsable del Plan

* Instituto Ecuatoriano de Seguridad Social >Dirección Provincial Chimborazo
>Unidad Provincial del Seguro Social Campesino >Dispensario Santa Rosa 1

Objetivo 2. Incrementar la calidad de las prestaciones de salud del Seguro Social Campesino en la dirección provincial MEDIANTE la sistematización de la atención médica; la realización de brigadas médicas y ferias de salud; el equipamiento de los dispensarios médicos; plan de capacitación en salud familiar y comunitaria

Indicador											Comportamiento
2.8. IE-DSSC-D-3- Porcentaje de medicamentos con stock mayor al stock mínimo											Discreto
Metas (Por Período) 2024											
Ene	Feb	Mar	Abr	May	Jun	Jul	Ago	Sep	Oct	Nov	Dic
0.9	0.9	0.9	0.9	0.9	0.9	0.9	0.9	0.9	0.9	0.9	0.9
Resultados (Por Período) 2024											
0.4024	0.378	0.4756	0.4024	0.5488	0.4146	0.5488	0.4756	0.5	0.439	0.4512	0.4512
Avance 2024											
44.71 %	42.00 %	52.84 %	44.71 %	60.98 %	46.07 %	60.98 %	52.84 %	55.56 %	48.78 %	50.13 %	50.13 %
											
2.9. IE-DSSC-D-4- Porcentaje de dispositivos médicos con stock mayor al stock mínimo											Discreto
Metas (Por Período) 2024											
Ene	Feb	Mar	Abr	May	Jun	Jul	Ago	Sep	Oct	Nov	Dic
0.9	0.9	0.9	0.9	0.9	0.9	0.9	0.9	0.9	0.9	0.9	0.9
Resultados (Por Período) 2024											
0.0804	0.0804	0.1071	0.1071	0.1071	0.0982	0.0982	0.1071	0.1429	0.1607	0.1518	0.1607
Avance 2024											
8.93 %	8.93 %	11.90 %	11.90 %	11.90 %	10.91 %	10.91 %	11.90 %	15.88 %	17.86 %	16.87 %	17.86 %
											
Proyectos											
No hay información capturada											

























Aprobado

Declaro la revisión de mi plan estratégico/operativo y doy por terminada la operación de mi plan

Quishpi Quishpi, América Mercedes
Titular/Responsable del Plan

*** Instituto Ecuatoriano de Seguridad Social >Dirección Provincial Chimborazo
>Unidad Provincial del Seguro Social Campesino >Dispensario Santa Rosa de
Cullog**

Objetivo 2. Incrementar la calidad de las prestaciones de salud del Seguro Social Campesino en la dirección provincial MEDIANTE la sistematización de la atención médica; la realización de brigadas médicas y ferias de salud; el equipamiento de los dispensarios médicos; plan de capacitación en salud familiar y comunitaria

Indicador											Comportamiento
2.8. IE-DSSC-D-3- Porcentaje de medicamentos con stock mayor al stock mínimo											Discreto
Metas (Por Período) 2024											
Ene	Feb	Mar	Abr	May	Jun	Jul	Ago	Sep	Oct	Nov	Dic
0.9	0.9	0.9	0.9	0.9	0.9	0.9	0.9	0.9	0.9	0.9	0.9
Resultados (Por Período) 2024											
0.6267	0.6316	0.6667	0.6	0.6712	0.6712	0.6438	0.6027	0.7123	0.6712	0.6575	0.6027
Avance 2024											
69.63 %	70.18 %	74.08 %	66.67 %	74.58 %	74.58 %	71.53 %	66.97 %	79.14 %	74.58 %	73.06 %	66.97 %
											
2.9. IE-DSSC-D-4- Porcentaje de dispositivos médicos con stock mayor al stock mínimo											Discreto
Metas (Por Período) 2024											
Ene	Feb	Mar	Abr	May	Jun	Jul	Ago	Sep	Oct	Nov	Dic
0.9	0.9	0.9	0.9	0.9	0.9	0.9	0.9	0.9	0.9	0.9	0.9
Resultados (Por Período) 2024											
0.2353	0.2353	0.2471	0.2353	0.2353	0.2353	0.2353	0.2235	0.2706	0.2235	0.1882	0.1765
Avance 2024											
26.14 %	26.14 %	27.46 %	26.14 %	26.14 %	26.14 %	26.14 %	24.83 %	30.07 %	24.83 %	20.91 %	19.61 %
											
Proyectos											
No hay información capturada											

























Aprobado

Declaro la revisión de mi plan estratégico/operativo y doy por terminada la operación de mi plan

Oleas Cabezas, Ximena Patricia
Titular/Responsable del Plan

* Instituto Ecuatoriano de Seguridad Social >Dirección Provincial Chimborazo
>Unidad Provincial del Seguro Social Campesino >Dispensario Shobolpamba

Objetivo 2. Incrementar la calidad de las prestaciones de salud del Seguro Social Campesino en la dirección provincial MEDIANTE la sistematización de la atención médica; la realización de brigadas médicas y ferias de salud; el equipamiento de los dispensarios médicos; plan de capacitación en salud familiar y comunitaria

Indicador											Comportamiento
2.8. IE-DSSC-D-3- Porcentaje de medicamentos con stock mayor al stock mínimo											Discreto
Metas (Por Período) 2024											
Ene	Feb	Mar	Abr	May	Jun	Jul	Ago	Sep	Oct	Nov	Dic
0.9	0.9	0.9	0.9	0.9	0.9	0.9	0.9	0.9	0.9	0.9	0.9
Resultados (Por Período) 2024											
0.5263	0.4737	0.5053	0.4842	0.5474	0.4421	0.4526	0.3895	0.4842	0.4632	0.4211	0.4632
Avance 2024											
58.48 %	52.63 %	56.14 %	53.80 %	60.82 %	49.12 %	50.29 %	43.28 %	53.80 %	51.47 %	46.79 %	51.47 %
											
2.9. IE-DSSC-D-4- Porcentaje de dispositivos médicos con stock mayor al stock mínimo											Discreto
Metas (Por Período) 2024											
Ene	Feb	Mar	Abr	May	Jun	Jul	Ago	Sep	Oct	Nov	Dic
0.9	0.9	0.9	0.9	0.9	0.9	0.9	0.9	0.9	0.9	0.9	0.9
Resultados (Por Período) 2024											
0.2099	0.2099	0.2222	0.2222	0.1975	0.1975	0.1852	0.1975	0.2222	0.1975	0.2099	0.1975
Avance 2024											
23.32 %	23.32 %	24.69 %	24.69 %	21.94 %	21.94 %	20.58 %	21.94 %	24.69 %	21.94 %	23.32 %	21.94 %
											
Proyectos											
No hay información capturada											

























Aprobado

Declaro la revisión de mi plan estratégico/operativo y doy por terminada la operación de mi plan

Cepeda Cepeda, Blanca Fanny
Titular/Responsable del Plan

* Instituto Ecuatoriano de Seguridad Social >Dirección Provincial Chimborazo
>Unidad Provincial del Seguro Social Campesino >Dispensario Tiocajas

Objetivo 2. Incrementar la calidad de las prestaciones de salud del Seguro Social Campesino en la dirección provincial MEDIANTE la sistematización de la atención médica; la realización de brigadas médicas y ferias de salud; el equipamiento de los dispensarios médicos; plan de capacitación en salud familiar y comunitaria

Indicador											Comportamiento
2.8. IE-DSSC-D-3- Porcentaje de medicamentos con stock mayor al stock mínimo											Discreto
Metas (Por Período) 2024											
Ene	Feb	Mar	Abr	May	Jun	Jul	Ago	Sep	Oct	Nov	Dic
0.9	0.9	0.9	0.9	0.9	0.9	0.9	0.9	0.9	0.9	0.9	0.9
Resultados (Por Período) 2024											
0.6404	0.618	0.618	0.573	0.6404	0.618	0.6404	0.573	0.5955	0.6067	0.5506	0.5955
Avance 2024											
71.16 %	68.67 %	68.67 %	63.67 %	71.16 %	68.67 %	71.16 %	63.67 %	66.17 %	67.41 %	61.18 %	66.17 %
											
2.9. IE-DSSC-D-4- Porcentaje de dispositivos médicos con stock mayor al stock mínimo											Discreto
Metas (Por Período) 2024											
Ene	Feb	Mar	Abr	May	Jun	Jul	Ago	Sep	Oct	Nov	Dic
0.9	0.9	0.9	0.9	0.9	0.9	0.9	0.9	0.9	0.9	0.9	0.9
Resultados (Por Período) 2024											
0.2308	0.2308	0.2692	0.2436	0.2308	0.2436	0.2436	0.2436	0.3077	0.2949	0.2692	0.3077
Avance 2024											
25.64 %	25.64 %	29.91 %	27.07 %	25.64 %	27.07 %	27.07 %	27.07 %	34.19 %	32.77 %	29.91 %	34.19 %
											
Proyectos											
No hay información capturada											

Aprobado

























Declaro la revisión de mi plan estratégico/operativo y doy por terminada la operación de mi plan

Parra Carrasco, Marcela Patricia

Titular/Responsable del Plan

* Instituto Ecuatoriano de Seguridad Social >Dirección Provincial Chimborazo
>Unidad Provincial del Seguro Social Campesino >Dispensario Tixan

Objetivo 2. Incrementar la calidad de las prestaciones de salud del Seguro Social Campesino en la dirección provincial MEDIANTE la sistematización de la atención médica; la realización de brigadas médicas y ferias de salud; el equipamiento de los dispensarios médicos; plan de capacitación en salud familiar y comunitaria

Indicador											Comportamiento
2.8. IE-DSSC-D-3- Porcentaje de medicamentos con stock mayor al stock mínimo											Discreto
Metas (Por Período) 2024											
Ene	Feb	Mar	Abr	May	Jun	Jul	Ago	Sep	Oct	Nov	Dic
0.9	0.9	0.9	0.9	0.9	0.9	0.9	0.9	0.9	0.9	0.9	0.9
Resultados (Por Período) 2024											
0.4356	0.4257	0.4653	0.4412	0.5825	0.4466	0.466	0.4369	0.5243	0.534	0.4563	0.5049
Avance 2024											
48.40 %	47.30 %	51.70 %	49.02 %	64.72 %	49.62 %	51.78 %	48.54 %	58.26 %	59.33 %	50.70 %	56.10 %
											
2.9. IE-DSSC-D-4- Porcentaje de dispositivos médicos con stock mayor al stock mínimo											Discreto
Metas (Por Período) 2024											
Ene	Feb	Mar	Abr	May	Jun	Jul	Ago	Sep	Oct	Nov	Dic
0.9	0.9	0.9	0.9	0.9	0.9	0.9	0.9	0.9	0.9	0.9	0.9
Resultados (Por Período) 2024											
0.1828	0.1828	0.2043	0.172	0.1613	0.172	0.172	0.172	0.2258	0.2151	0.2151	0.2258
Avance 2024											
20.31 %	20.31 %	22.70 %	19.11 %	17.92 %	19.11 %	19.11 %	19.11 %	25.09 %	23.90 %	23.90 %	25.09 %
											
Proyectos											
No hay información capturada											

























Aprobado

Declaro la revisión de mi plan estratégico/operativo y doy por terminada la operación de mi plan

López Díaz, Carlota De Rocío
Titular/Responsable del Plan

* Instituto Ecuatoriano de Seguridad Social >Dirección Provincial Chimborazo
>Unidad Provincial del Seguro Social Campesino >Dispensario Totoras

Objetivo 2. Incrementar la calidad de las prestaciones de salud del Seguro Social Campesino en la dirección provincial MEDIANTE la sistematización de la atención médica; la realización de brigadas médicas y ferias de salud; el equipamiento de los dispensarios médicos; plan de capacitación en salud familiar y comunitaria

Indicador											Comportamiento
2.8. IE-DSSC-D-3- Porcentaje de medicamentos con stock mayor al stock mínimo											Discreto
Metas (Por Período) 2024											
Ene	Feb	Mar	Abr	May	Jun	Jul	Ago	Sep	Oct	Nov	Dic
0.9	0.9	0.9	0.9	0.9	0.9	0.9	0.9	0.9	0.9	0.9	0.9
Resultados (Por Período) 2024											
0.5977	0.5862	0.625	0.5341	0.6477	0.5795	0.6591	0.5568	0.5795	0.5934	0.4176	0.4725
Avance 2024											
66.41 %	65.13 %	69.44 %	59.34 %	71.97 %	64.39 %	73.23 %	61.87 %	64.39 %	65.93 %	46.40 %	52.50 %
											
2.9. IE-DSSC-D-4- Porcentaje de dispositivos médicos con stock mayor al stock mínimo											Discreto
Metas (Por Período) 2024											
Ene	Feb	Mar	Abr	May	Jun	Jul	Ago	Sep	Oct	Nov	Dic
0.9	0.9	0.9	0.9	0.9	0.9	0.9	0.9	0.9	0.9	0.9	0.9
Resultados (Por Período) 2024											
0.1923	0.1795	0.2051	0.2051	0.1923	0.2051	0.2051	0.2179	0.2051	0.2051	0.2051	0.2179
Avance 2024											
21.37 %	19.94 %	22.79 %	22.79 %	21.37 %	22.79 %	22.79 %	24.21 %	22.79 %	22.79 %	22.79 %	24.21 %
											
Proyectos											
No hay información capturada											

























Aprobado

Declaro la revisión de mi plan estratégico/operativo y doy por terminada la operación de mi plan

Morales Puente, Gabriela Alejandra
Titular/Responsable del Plan

* Instituto Ecuatoriano de Seguridad Social >Dirección Provincial Chimborazo
>Unidad Provincial del Seguro Social Campesino >Dispensario Totorillas

Objetivo 2. Incrementar la calidad de las prestaciones de salud del Seguro Social Campesino en la dirección provincial MEDIANTE la sistematización de la atención médica; la realización de brigadas médicas y ferias de salud; el equipamiento de los dispensarios médicos; plan de capacitación en salud familiar y comunitaria

Indicador											Comportamiento
2.8. IE-DSSC-D-3- Porcentaje de medicamentos con stock mayor al stock mínimo											Discreto
Metas (Por Período) 2024											
Ene	Feb	Mar	Abr	May	Jun	Jul	Ago	Sep	Oct	Nov	Dic
0.9	0.9	0.9	0.9	0.9	0.9	0.9	0.9	0.9	0.9	0.9	0.9
Resultados (Por Período) 2024											
0.6076	0.6203	0.5823	0.557	0.6203	0.5696	0.6296	0.5802	0.5926	0.5679	0.4938	0.5926
Avance 2024											
67.51 %	68.92 %	64.70 %	61.89 %	68.92 %	63.29 %	69.96 %	64.47 %	65.84 %	63.10 %	54.87 %	65.84 %
											
2.9. IE-DSSC-D-4- Porcentaje de dispositivos médicos con stock mayor al stock mínimo											Discreto
Metas (Por Período) 2024											
Ene	Feb	Mar	Abr	May	Jun	Jul	Ago	Sep	Oct	Nov	Dic
0.9	0.9	0.9	0.9	0.9	0.9	0.9	0.9	0.9	0.9	0.9	0.9
Resultados (Por Período) 2024											
0.1892	0.1802	0.1892	0.1892	0.1892	0.1892	0.1892	0.1982	0.1892	0.1892	0.1892	0.1802
Avance 2024											
21.02 %	20.02 %	21.02 %	21.02 %	21.02 %	21.02 %	21.02 %	22.02 %	21.02 %	21.02 %	21.02 %	20.02 %
											
Proyectos											
No hay información capturada											

























Aprobado

Declaro la revisión de mi plan estratégico/operativo y doy por terminada la operación de mi plan

Viteri Orozco, Bernarda Alejandra
Titular/Responsable del Plan

* Instituto Ecuatoriano de Seguridad Social >Dirección Provincial Chimborazo
>Unidad Provincial del Seguro Social Campesino >Dispensario Trigoloma

Objetivo 2. Incrementar la calidad de las prestaciones de salud del Seguro Social Campesino en la dirección provincial MEDIANTE la sistematización de la atención médica; la realización de brigadas médicas y ferias de salud; el equipamiento de los dispensarios médicos; plan de capacitación en salud familiar y comunitaria

Indicador											Comportamiento
2.8. IE-DSSC-D-3- Porcentaje de medicamentos con stock mayor al stock mínimo											Discreto
Metas (Por Período) 2024											
Ene	Feb	Mar	Abr	May	Jun	Jul	Ago	Sep	Oct	Nov	Dic
0.9	0.9	0.9	0.9	0.9	0.9	0.9	0.9	0.9	0.9	0.9	0.9
Resultados (Por Período) 2024											
0.3884	0.3719	0.4876	0.438	0.5455	0.4545	0.4876	0.438	0.4793	0.4876	0.438	0.438
Avance 2024											
43.16 %	41.32 %	54.18 %	48.67 %	60.61 %	50.50 %	54.18 %	48.67 %	53.26 %	54.18 %	48.67 %	48.67 %
											
2.9. IE-DSSC-D-4- Porcentaje de dispositivos médicos con stock mayor al stock mínimo											Discreto
Metas (Por Período) 2024											
Ene	Feb	Mar	Abr	May	Jun	Jul	Ago	Sep	Oct	Nov	Dic
0.9	0.9	0.9	0.9	0.9	0.9	0.9	0.9	0.9	0.9	0.9	0.9
Resultados (Por Período) 2024											
0.075	0.0917	0.1167	0.1083	0.1083	0.1167	0.1083	0.1167	0.15	0.1417	0.1333	0.15
Avance 2024											
8.33 %	10.19 %	12.97 %	12.03 %	12.03 %	12.97 %	12.03 %	12.97 %	16.67 %	15.74 %	14.81 %	16.67 %
											
Proyectos											
No hay información capturada											































Aprobado

Declaro la revisión de mi plan estratégico/operativo y doy por terminada la operación de mi plan

Ramirez Guaman, Luis Alfonso
Titular/Responsable del Plan

*** Instituto Ecuatoriano de Seguridad Social >Dirección Provincial Chimborazo
>Unidad Provincial del Seguro Social Campesino >Gestión Prestacional y Financiera del SSC**

Objetivo 4. Incrementar la eficiencia en la gestión de aseguramiento y desarrollo social del Seguro Social Campesino MEDIANTE la supervisión de los procesos de afiliación y prestaciones económicas, mejoramiento continuo en los procesos

Indicador											Comportamiento
4.11. NC-DSSC-DP-4-Número de supervivencias realizadas a los jubilados del Seguro Social Campesino											Continuo
Metas (Acumulado) 2024											
Ene	Feb	Mar	Abr	May	Jun	Jul	Ago	Sep	Oct	Nov	Dic
172	344	516	688	860	1,032	1,204	1,376	1,548	1,720	1,892	2,064
Resultados (Acumulado) 2024											
172	344	516	688	860	1,032	1,204	1,376	1,548	1,720	1,892	2,064
Avance 2024											
100.00 %	100.00 %	100.00 %	100.00 %	100.00 %	100.00 %	100.00 %	100.00 %	100.00 %	100.00 %	100.00 %	100.00 %
											
4.12. NC-DSSC-DP-5-Número de encuestas de beneficiarios del Seguro Social Campesino actualizadas en el Sistema de Historia Laboral											Continuo
Metas (Acumulado) 2024											
Ene	Feb	Mar	Abr	May	Jun	Jul	Ago	Sep	Oct	Nov	Dic
75	150	225	300	375	450	525	600	675	750	825	900
Resultados (Acumulado) 2024											
75	150	225	300	375	450	525	600	675	750	825	900
Avance 2024											
100.00 %	100.00 %	100.00 %	100.00 %	100.00 %	100.00 %	100.00 %	100.00 %	100.00 %	100.00 %	100.00 %	100.00 %
											
4.13. TE-DSSC-DP-34-Porcentaje de ejecución del plan de mantenimiento de la infraestructura de los dispensarios											Continuo
Metas (Acumulado) 2024											
Ene-Abr				May-Ago				Sep-Dic			
0				1				1			
Resultados (Acumulado) 2024											
0				0				1			
Avance 2024											
100.00 %				0.00 %				100.00 %			
											
4.14. NC-DSSC-DP-8-Porcentaje de regularización de permisos de funcionamiento de los establecimientos de salud del SSC											Continuo
Metas (Acumulado) 2024											
Ene-Abr				May-Ago				Sep-Dic			
0.65				1				1			
Resultados (Acumulado) 2024											
0.9348				0.9783				0.1087			
Avance 2024											
143.82 %				97.83 %				10.87 %			
											

Objetivo 5. Incrementar la eficiencia en el uso y control de los recursos económicos del Seguro Social Campesino MEDIANTE el control y evaluación de la ejecución

Indicador											Comportamiento
5.6. IE-DG-NA-17- Porcentaje de ejecución del Plan Anual de Contratación - Campesino Fondo Chimborazo											Continuo
Metas (Acumulado) 2024											
Ene	Feb	Mar	Abr	May	Jun	Jul	Ago	Sep	Oct	Nov	Dic
0	0	0	0.05	0.05	0.06	0.06	0.96	0.96	0.96	1	1
Resultados (Acumulado) 2024											
0	0	0.0092	0.013	0.013	0.7265	0.7323	0.7303	0.7415	0.8979	0.9459	0.9542
Avance 2024											
100.00 %	100.00 %	100.00 %	26.00 %	26.00 %	1,210.83 %	1,220.50 %	76.07 %	77.24 %	93.53 %	94.59 %	95.42 %
5.7. NC-DSSC-DP-7- Porcentaje de trámites de pago de prestadores externos atendidos											Discreto
Metas (Por Período) 2024											
Ene	Feb	Mar	Abr	May	Jun	Jul	Ago	Sep	Oct	Nov	Dic
1	1	1	1	1	1	1	1	1	1	1	1
Resultados (Por Período) 2024											
1	0.9362	1	1	1	1	1	1	1	1	1	1
Avance 2024											
100.00 %	93.62 %	100.00 %	100.00 %	100.00 %	100.00 %	100.00 %	100.00 %	100.00 %	100.00 %	100.00 %	100.00 %
5.8. NC-DSSC-DP-9- Porcentaje de atenciones de prestaciones de salud facturadas y/o registradas de las planillas valoradas emitidas en la zona 3											Discreto
Metas (Por Período) 2024											
Ene	Feb	Mar	Abr	May	Jun	Jul	Ago	Sep	Oct	Nov	Dic
0.98	0.98	0.98	0.98	0.98	0.98	0.98	0.98	0.98	0.98	0.98	0.98
Resultados (Por Período) 2024											
0.98	0.98	0.98	0.98	0.98	0.98	0.98	0.98	0.98	0.98	0.98	0.98
Avance 2024											
100.00 %	100.00 %	100.00 %	100.00 %	100.00 %	100.00 %	100.00 %	100.00 %	100.00 %	100.00 %	100.00 %	100.00 %
5.9. NC-DSSC-DP-10- Porcentaje de facturación aprobada y contabilizada de atenciones médicas entregadas por el Seguro de Salud											Discreto
Metas (Por Período) 2024											
Ene	Feb	Mar	Abr	May	Jun	Jul	Ago	Sep	Oct	Nov	Dic
1	1	1	1	1	1	1	1	1	1	1	1
Resultados (Por Período) 2024											
1	0.9209	0.879	0.9536	0.9145	0.986	0.9554	0.9927	0.9927	0.9943	0.9965	0.9984
Avance 2024											
100.00 %	92.09 %	87.90 %	95.36 %	91.45 %	98.60 %	95.54 %	99.27 %	99.27 %	99.43 %	99.65 %	99.84 %

Proyectos

No hay información capturada































Aprobado




















Declaro la revisión de mi plan estratégico/operativo y doy por terminada la operación de mi plan





Guerrero Mera, Francisco Xavier
Titular/Responsable del Plan




*** Instituto Ecuatoriano de Seguridad Social >Dirección Provincial Cotopaxi >Unidad Provincial Administrativa Financiera >Unidad Provincial Administrativa Financiera**




Objetivo 3. Incrementar la eficiencia en la administración y gestión de recursos asignados a la Dirección Provincial MEDIANTE el fortalecimiento de la gestión y control de bienes y servicios



Indicador										Comportamiento	
3.15. IE-DG-NA-17- Porcentaje de ejecución del Plan Anual de Contratación - DG Administradora - DP Cotopaxi										Continuo	
Metas (Acumulado) 2024											
Ene	Feb	Mar	Abr	May	Jun	Jul	Ago	Sep	Oct	Nov	Dic
0	0.0372	0.3732	0.6496	0.7974	0.7974	0.7974	0.9501	0.9672	0.9672	0.9672	1
Resultados (Acumulado) 2024											
0	0.3399	0.3705	0.5184	0.7782	0.8047	0.8675	0.9614	0.9614	0.9809	1	1
Avance 2024											
100.00 %	913.71 %	99.28 %	79.80 %	97.59 %	100.92 %	108.79 %	101.19 %	99.40 %	101.42 %	103.39 %	100.00 %
											
3.16. NC-DNSC-DP-4- Porcentaje de contratos de seguridad y vigilancia realizados oportunamente										Discreto	
Metas (Por Período) 2024											
Ene-Mar			Abr-Jun			Jul-Sep			Oct-Dic		
1											
Resultados (Por Período) 2024											
1											
Avance 2024											
100.00 %											
											
3.17. NC-DNSC-DP-5- Cumplimiento oportuno en el pago de los servicios básicos de los predios del IESS										Discreto	
Metas (Por Período) 2024											
Ene	Feb	Mar	Abr	May	Jun	Jul	Ago	Sep	Oct	Nov	Dic
1	1	1	1	1	1	1	1	1	1	1	1
Resultados (Por Período) 2024											
1	1	1	1	1	1	1	1	1	1	1	1
Avance 2024											
100.00 %	100.00 %	100.00 %	100.00 %	100.00 %	100.00 %	100.00 %	100.00 %	100.00 %	100.00 %	100.00 %	100.00 %
											
3.18. NC-DNSC-DP-6- Porcentaje de ejecución de mantenimientos preventivos de bienes muebles e inmuebles del IESS										Discreto	
Metas (Por Período) 2024											
Ene	Feb	Mar	Abr	May	Jun	Jul	Ago	Sep	Oct	Nov	Dic
0.8	0.8	0.9	0.9	0.9							
Resultados (Por Período) 2024											
1	1	1	1	1							
Avance 2024											
125.00 %	125.00 %	111.11 %	111.11 %	111.11 %							
											
3.19. NC-DNSC-DP-10- Porcentaje de resoluciones de procesos de contratación pública adjudicados										Discreto	
Metas (Por Período) 2024											
Ene-Mar			Abr-Jun			Jul-Sep			Oct-Dic		
0.85			0.87			0.9			0.92		
Resultados (Por Período) 2024											
1			1			1			1		
Avance 2024											
117.65 %			114.94 %			111.11 %			108.70 %		

											
3.20. NC-DNSC-DP-11-Porcentaje de procesos revisados en la fase preparatoria de contratación pública con observaciones			Discreto								
Metas (Por Período) 2024											
Ene-Mar	Abr-Jun		Oct-Dic								
0.85											
Resultados (Por Período) 2024											
0											
Avance 2024											
0.00 %											
											
3.21. NC-DNSC-DP-8-Porcentaje de cumplimiento de matriculación vehicular a nivel nacional			Continuo								
Metas (Acumulado) 2024											
Ene	Feb	Mar	Abr	May	Jun	Jul	Ago	Sep	Oct	Nov	Dic
0	0.13	0.25	0.38	0.38	0.5	0.88	0.88	0.88	1	1	1
Resultados (Acumulado) 2024											
0	0.1111	0.5556	0.7778	0.7778							
Avance 2024											
100.00 %	85.46 %	222.24 %	204.68 %	204.68 %							
											
3.22. NC-DNSC-DP-9-Porcentaje de procesos de contratación pública con resolución de inicio			Discreto								
Metas (Por Período) 2024											
Ene-Mar	Abr-Jun		Oct-Dic								
0.2143	0.4285		1								
Resultados (Por Período) 2024											
1	1		1								
Avance 2024											
466.64 %	233.37 %		100.00 %								
											
3.23. NC-DNSC-DP-7-Porcentaje de cumplimiento de egreso o baja de bienes muebles a nivel nacional			Continuo								
Metas (Acumulado) 2024											
Ene-Mar	Abr-Jun		Oct-Dic								
0.25	0.5		1								
Resultados (Acumulado) 2024											
0	0		0.9714								
Avance 2024											
0.00 %	0.00 %		97.14 %								
											
3.24. NC-DNSC-DP-4-Porcentaje de bienes inmuebles que cuentan con servicio de seguridad y vigilancia			Discreto								
Metas (Por Período) 2024											
Ene-Mar	Abr-Jun		Oct-Dic								
1	1		1								
Resultados (Por Período) 2024											
1	1		1								
Avance 2024											
100.00 %	100.00 %		100.00 %								
											
3.25. NC-DNSC-DP-6-Porcentaje de ejecución de mantenimientos preventivos de bienes muebles e inmuebles del IESS			Discreto								
Metas (Por Período) 2024											
Ene-Mar	Abr-Jun		Oct-Dic								
0.8	0.9		0.9								
Resultados (Por Período) 2024											
1	1		1								

Avance 2024			
125.00 %	111.11 %	111.11 %	111.11 %
			

3.26. NC-DNSC-DP-12- Porcentaje de procesos de contratación pública con órdenes de compra				Discreto
Metas (Por Período) 2024				
Ene-Mar	Abr-Jun	Jul-Sep	Oct-Dic	
	0.87	0.9	0.92	
Resultados (Por Período) 2024				
	1	1	1	
Avance 2024				
	114.94 %	111.11 %	108.70 %	
				

3.27. NC-DNSC-DP-13- Porcentaje de procesos de contratación pública con observaciones				Discreto
Metas (Por Período) 2024				
Ene-Mar	Abr-Jun	Jul-Sep	Oct-Dic	
	0.8	0.6	0.4	
Resultados (Por Período) 2024				
	0	0	0	
Avance 2024				
	0.00 %	0.00 %	0.00 %	
				

3.28. NC-DNSC-DP-8- Porcentaje de vehículos matriculados a nivel nacional												Discreto
Metas (Por Período) 2024												
Ene	Feb	Mar	Abr	May	Jun	Jul	Ago	Sep	Oct	Nov	Dic	
	1	1	1	1	1	1	1	1	1	1	1	
Resultados (Por Período) 2024												
	1	3	2	1	1	1	1	1	1	1	1	
Avance 2024												
	100.00 %	300.00 %	200.00 %	100.00 %	100.00 %	100.00 %	100.00 %	100.00 %	100.00 %	100.00 %	100.00 %	
												

Objetivo 5. Incrementar la eficiencia de las competencias de los servidores de la dirección provincial MEDIANTE la ejecución del plan de capacitación y mejoramiento de la evaluación de las competencias de los servidores

Indicador	Comportamiento
5.2. IE-DNSC-DP-31- Porcentaje de personal capacitado en las Direcciones Provinciales	Continuo
Metas (Acumulado) 2024	
Ene-Jun	Jul-Dic
0.5	1
Resultados (Acumulado) 2024	
0.5172	1
Avance 2024	
103.44 %	100.00 %
	

Proyectos
No hay información capturada
































Aprobado

Declaro la revisión de mi plan estratégico/operativo y doy por terminada la operación de mi plan

Segovia Bustillos, Patrica Alejandra
Titular/Responsable del Plan





*** Instituto Ecuatoriano de Seguridad Social >Dirección Provincial Cotopaxi >Unidad Provincial de Afiliación >Unidad Provincial de Afiliación**













Objetivo 3. Incrementar el cumplimiento de obligaciones de afiliados y empleadores MEDIANTE la supervisión, promoción de los beneficios de la seguridad social

Indicador											Comportamiento
3.5. TE-DNAC-DP-12-Número de trabajadores identificados en evasión y subdeclaración por inspección											Continuo
Metas (Acumulado) 2024											
Ene	Feb	Mar	Abr	May	Jun	Jul	Ago	Sep	Oct	Nov	Dic
107	213	320	426	533	639	746					
Resultados (Acumulado) 2024											
32	286	308	349	381	414	432					
Avance 2024											
29.91 %	134.27 %	96.25 %	81.92 %	71.48 %	64.79 %	57.91 %					
											
3.7. NC-DNAC-DP-1-Porcentaje de trámites de reclamos atendidos											Continuo
Metas (Acumulado) 2024											
Ene	Feb	Mar	Abr	May	Jun	Jul	Ago	Sep	Oct	Nov	Dic
1	1	1	1	1	1	1					
Resultados (Acumulado) 2024											
1	1	1	1	1	1	1					
Avance 2024											
100.00 %	100.00 %	100.00 %	100.00 %	100.00 %	100.00 %	100.00 %					
											
3.8. NC-DNAC-DP-3-Porcentaje de trámites de afiliación pendientes en la Dirección Provincial											Continuo
Metas (Acumulado) 2024											
Ene	Feb	Mar	Abr	May	Jun	Jul	Ago	Sep	Oct	Nov	Dic
0.3	0.3	0.3	0.26	0.26	0.26	0.22	0.22	0.22	0.18	0.18	0.18
Resultados (Acumulado) 2024											
0.1157	0.0862	0.0256	0.01	0.0125	0.0074	0.0114	0.0158	0.0196	0.0206	0.0038	0.0134
Avance 2024											
38.57 %	28.73 %	8.53 %	3.85 %	4.81 %	2.85 %	5.18 %	7.18 %	8.91 %	11.44 %	2.11 %	7.44 %
											
3.9. NC-DNAC-DP-4-Porcentaje de inspecciones cumplidas											Discreto
Metas (Por Período) 2024											
Ene	Feb	Mar	Abr	May	Jun	Jul	Ago	Sep	Oct	Nov	Dic
							0.8	0.85	0.9	0.95	1
Resultados (Por Período) 2024											
							1	1	1	1	1
Avance 2024											
							125.00 %	117.65 %	111.11 %	105.26 %	100.00 %
											

Objetivo 4. Incrementar el número de afiliados Independientes y Voluntarios Ecuador MEDIANTE estrategias de promoción, socialización y comunicación de las prestaciones y servicios del IESS.

Indicador											Comportamiento
4.4. TE-DNAC-DP-14-Número de avisos de entrada de afiliados independientes y voluntarios											Continuo
Metas (Acumulado) 2024											
Ene-Mar			Abr-Jun			Jul-Sep			Oct-Dic		
969			1,938			2,243			2,700		

Resultados (Acumulado) 2024			
812	1,498	2,205	2,834
Avance 2024			
83.80 %	77.30 %	98.31 %	104.96 %
			

4.5. IE-DNAC-DP-45-Número de Afiliados Activos a la Seguridad Social										Continuo	
Metas (Acumulado) 2024											
Ene	Feb	Mar	Abr	May	Jun	Jul	Ago	Sep	Oct	Nov	Dic
77,926	78,000	78,132	78,277	78,419	78,533	78,618	78,741	78,865	79,029	79,155	79,174
Resultados (Acumulado) 2024											
75,628	75,697	74,950	75,900	75,954	75,839	76,238	77,003	77,146	77,421	77,131	77,202
Avance 2024											
97.05 %	97.05 %	95.93 %	96.96 %	96.86 %	96.57 %	96.97 %	97.79 %	97.82 %	97.97 %	97.44 %	97.51 %
											

Proyectos
No hay información capturada













Aprobado

Declaro la revisión de mi plan estratégico/operativo y doy por terminada la operación de mi plan

Navas Iturralde, María Belén
Titular/Responsable del Plan

* Instituto Ecuatoriano de Seguridad Social >Dirección Provincial Cotopaxi >Unidad Provincial de Asesoría Jurídica >Unidad Provincial de Asesoría Jurídica

Objetivo 2. Incrementar la eficiencia en los procesos de gestión de asesoramiento jurídico y patrocinio de la dirección provincial MEDIANTE el levantamiento y mejora de procesos; y, el asesoramiento legal a las unidades administrativas y establecimientos de salud de su jurisdicción

Indicador										Comportamiento	
2.3. NC-PG-DP-1- Porcentaje de sentencias favorables al IESS emitidas en un periodo determinado										Discreto	
Metas (Por Periodo) 2024											
Ene	Feb	Mar	Abr	May	Jun	Jul	Ago	Sep	Oct	Nov	Dic
0.7	0.7	0.72	0.72	0.74	0.74	0.76	0.76	0.78	0.78	0.8	0.8
Resultados (Por Periodo) 2024											
1	0.7	0.72	0.72	0.5	0.74	0	1	0.78	0	0.8	0.8
Avance 2024											
142.86 %	100.00 %	100.00 %	100.00 %	67.57 %	100.00 %	0.00 %	131.58 %	100.00 %	0.00 %	100.00 %	100.00 %
											

Proyectos

No hay información capturada

Aprobado













Declaro la revisión de mi plan estratégico/operativo y doy por terminada la operación de mi plan

Cedeño Villacres, Dalila Paola
Titular/Responsable del Plan

*** Instituto Ecuatoriano de Seguridad Social >Dirección Provincial Cotopaxi >Unidad Provincial de Gestión de Cartera >Unidad Provincial de Gestión de Cartera**

Objetivo 4. Reducir las obligaciones que se encuentran en mora a nivel nacional MEDIANTE la optimización del proceso de cobro y depuración de cartera

Indicador											Comportamiento
4.7. IE-DNRGC-DP-10-Monto de recuperación de cartera en mora											Continuo
Metas (Acumulado) 2024											
Ene	Feb	Mar	Abr	May	Jun	Jul	Ago	Sep	Oct	Nov	Dic
1,195,848.84	2,241,349.73	3,397,339.91	4,420,068.64	5,424,817.65	6,570,231.52	7,637,380.73	8,779,621.71	9,755,814.7	10,771,140.02	11,753,678.79	12,817,655.11
Resultados (Acumulado) 2024											
974,893.77	2,023,180.98	2,927,277.24	3,921,692.4	4,905,173.62	6,018,654.97	7,003,133.46	8,030,574.27	9,103,928.04	10,022,366.52	10,872,433	11,976,993.33
Avance 2024											
81.52 %	90.27 %	86.16 %	88.72 %	90.42 %	91.60 %	91.70 %	91.47 %	93.32 %	93.05 %	92.50 %	93.44 %
4.9. NC-DNRGC-DP-7-Monto de recuperación de cartera en estado de título de crédito											Continuo
Metas (Acumulado) 2024											
Ene	Feb	Mar	Abr	May	Jun	Jul	Ago	Sep	Oct	Nov	Dic
251,706.52	533,013.96	751,381.79	944,576.39	1,134,374.6	1,350,744.56	1,552,330.23	1,768,100.82	1,952,504.76	2,144,300.84	2,329,903.51	2,530,889.82
Resultados (Acumulado) 2024											
164,193.67	285,358.88	597,578.5	840,331.92	1,098,746.95	1,368,497.1	1,602,622.99	1,839,562.42	2,052,868.53	2,357,123.71	2,556,952.9	2,663,727.56
Avance 2024											
65.23 %	53.54 %	79.53 %	88.96 %	96.86 %	101.31 %	103.24 %	104.04 %	105.14 %	109.93 %	109.75 %	105.25 %
4.10. NC-DNRGC-DP-8-Monto de recuperación de cartera en mora en estado de glosas											Continuo
Metas (Acumulado) 2024											
Ene	Feb	Mar	Abr	May	Jun	Jul	Ago	Sep	Oct	Nov	Dic
30,563.55	111,042.07	207,153.31	292,184.94	375,721.7	470,953.61	559,678.44	654,646.55	735,809.11	820,225.2	901,915.36	990,376.39
Resultados (Acumulado) 2024											
77,920.92	335,025.29	436,533.99	540,790.68	650,865.61	855,379.14	1,019,341.91	1,158,040.95	1,288,010.97	1,372,472.77	1,488,366.08	1,593,635.42
Avance 2024											
254.95 %	301.71 %	210.73 %	185.09 %	173.23 %	181.63 %	182.13 %	176.90 %	175.05 %	167.33 %	165.02 %	160.91 %
4.11. NC-DNRGC-DP-9-Monto de recuperación de cartera en estado planilla en mora											Continuo
Metas (Acumulado) 2024											
Ene	Feb	Mar	Abr	May	Jun	Jul	Ago	Sep	Oct	Nov	Dic
844,097.33	1,455,091.22	2,220,466.74	2,897,610.5	3,562,849.98	4,321,222.98	5,027,777.33	5,784,049.58	6,430,382.25	7,102,624.25	7,753,158.43	8,457,612.02
Resultados (Acumulado) 2024											
688,783.26	1,305,659.87	1,755,102.47	2,356,005.89	2,925,601.43	3,524,805.17	4,050,514.43	4,642,542.55	5,315,185.69	5,785,198.12	6,257,921.52	7,083,683.37
Avance 2024											
81.60 %	89.73 %	79.04 %	81.31 %	82.11 %	81.57 %	80.56 %	80.26 %	82.66 %	81.45 %	80.71 %	83.76 %
4.13. NC-DNRGC-DP-10-Monto de recuperación de cartera en facilidades de pago											Continuo
Metas (Acumulado) 2024											
Ene	Feb	Mar	Abr	May	Jun	Jul	Ago	Sep	Oct	Nov	Dic
69,481.45	142,202.49	218,338.07	285,696.81	351,871.38	427,310.39	497,594.75	572,824.78	637,118.6	703,989.74	768,701.5	838,776.88

Resultados (Acumulado) 2024											
43,995.82	97,136.84	138,062.18	184,563.81	229,959.53	269,973.46	330,654.03	390,428.25	447,862.75	507,601.82	569,222.4	635,976.88
Avance 2024											
63.32 %	68.31 %	63.23 %	64.60 %	65.35 %	63.18 %	66.45 %	68.16 %	70.30 %	72.10 %	74.05 %	75.82 %
											

Proyectos

No hay información capturada

Aprobado

Declaro la revisión de mi plan estratégico/operativo y doy por terminada la operación de mi plan

Collantes Robalino, Edwin Patricio
Titular/Responsable del Plan

* Instituto Ecuatoriano de Seguridad Social >Dirección Provincial Cotopaxi >Unidad Provincial de Planificación >Unidad Provincial de Planificación

Objetivo 2. Incrementar la eficiencia de los procesos de la planificación en la dirección provincial
MEDIANTE la implementación de lineamientos, directrices y políticas para la planificación institucional, y, el acompañamiento, asesoramiento técnico a las dependencias de su jurisdicción

Indicador											Comportamiento
2.7. NC-DNPL-DP-4-Porcentaje de fiabilidad de información registrada en el IESSPR											Discreto
Metas (Por Período) 2024											
Ene	Feb	Mar	Abr	May	Jun	Jul	Ago	Sep	Oct	Nov	Dic
0.9	0.9	0.91	0.91	0.92	0.92	0.93	0.93	0.94	0.94	0.95	0.95
Resultados (Por Período) 2024											
0.9504	0.9835	0.9774	0.9839	0.9752	0.9704	0.9917	0.9752	0.9704	0.9417	0.95	0.993
Avance 2024											
105.60 %	109.28 %	107.41 %	108.12 %	106.00 %	105.48 %	106.63 %	104.86 %	103.23 %	100.18 %	100.00 %	104.53 %
2.9. NC-DNPL-DP-6-Porcentaje de resoluciones de reformas al Plan Anual de Contratación devueltas por inconsistencias											Discreto
Metas (Por Período) 2024											
Ene	Feb	Mar	Abr	May	Jun	Jul	Ago	Sep	Oct	Nov	Dic
0	0	0	0	0	0	0	0	0	0	0	0
Resultados (Por Período) 2024											
0	0	0	0	0.3333	0	0	0	0	0.5	0	0
Avance 2024											
100.00 %	100.00 %	100.00 %	100.00 %	115.00 %	100.00 %	100.00 %	100.00 %	100.00 %	115.00 %	100.00 %	100.00 %
Proyectos											
No hay información capturada											

Aprobado

Declaro la revisión de mi plan estratégico/operativo y doy por terminada la operación de mi plan

Logroño Karolys, Joselyn Viviana
Titular/Responsable del Plan

* Instituto Ecuatoriano de Seguridad Social >Dirección Provincial Cotopaxi >Unidad Provincial de Prestaciones de Pensiones, Riesgos del Trabajo, Desempleo y Fondos de Terceros >Unidad Provincial de Prestaciones de Pensiones, Riesgos del Trabajo, Desempleo y Fondos de Terceros

Objetivo 2. Incrementar la eficiencia en la entrega de las prestaciones y servicios del Seguro General de Riesgos del Trabajo y Sistema de Pensiones MEDIANTE la implementación adecuada de la normativa, uso correcto de los aplicativos

Indicador											Comportamiento
2.26. NC-DSGRT-DP-7- Porcentaje de devoluciones gestionadas a nivel desconcentrado											Discreto
Metas (Por Período) 2024											
Ene	Feb	Mar	Abr	May	Jun	Jul	Ago	Sep	Oct	Nov	Dic
0.2	0.2	0.19	0.18	0.17	0.16	0.15	0.14	0.13	0.12	0.11	0.1
Resultados (Por Período) 2024											
0	0	0	0	0	0	0	0	0	0	0.1429	0.1
Avance 2024											
0.00 %	0.00 %	0.00 %	0.00 %	0.00 %	0.00 %	0.00 %	0.00 %	0.00 %	0.00 %	129.91 %	100.00 %
2.27. TE-DSP-DP-18- Porcentaje de trámites rezagados de jubilación de vejez y discapacidad del Seguro General											Continuo
Metas (Acumulado) 2024											
Ene	Feb	Mar	Abr	May	Jun	Jul	Ago	Sep	Oct	Nov	Dic
0.453	0.324	0.106	0.095	0.11	0.042	0.062	0.04	0.07	0.034	0.038	0.015
Resultados (Acumulado) 2024											
0.575	0.1206	0.1603	0.125	0.0574	0.0118	0.0123	0.0903	0.0267	0.01	0.0084	0.0051
Avance 2024											
126.93 %	37.22 %	151.23 %	131.58 %	52.18 %	28.10 %	19.84 %	225.75 %	38.14 %	29.41 %	22.11 %	34.00 %
2.29. NC-DSGRT-DP-8- Porcentaje de Evaluación de la Gestión del Seguro General de Riesgos del Trabajo a nivel desconcentrado											Discreto
Metas (Por Período) 2024											
Ene	Feb	Mar	Abr	May	Jun	Jul	Ago	Sep	Oct	Nov	Dic
0.8	0.8	0.8	0.81	0.81	0.81	0.82	0.82	0.82	0.83	0.83	0.83
Resultados (Por Período) 2024											
0.99	1	1.08	1.08	1.04	0.99	1	1	1	1	1	0.99
Avance 2024											
123.75 %	125.00 %	135.00 %	133.33 %	128.40 %	122.22 %	121.95 %	121.95 %	121.95 %	120.48 %	120.48 %	119.28 %

Proyectos

No hay información capturada













Aprobado

Declaro la revisión de mi plan estratégico/operativo y doy por terminada la operación de mi plan

Barriga Arcos, Dolores Cumanda
Titular/Responsable del Plan

*** Instituto Ecuatoriano de Seguridad Social >Dirección Provincial Cotopaxi >Unidad Provincial de Servicios de Atención al Ciudadano >Centro de Atención Universal**

Objetivo 3. Incrementar la eficiencia en la atención oportuna a los afiliados, beneficiarios y empleadores en la provincia MEDIANTE la evaluación de productividad y calidad del servicio y optimización de tiempos de atención de los trámites ciudadanos

Indicador											Comportamiento
3.8. NC-DNSAC-DP-3-Nivel de Servicio en los Centros de Atención al Ciudadano											Discreto
Metas (Por Período) 2024											
Ene	Feb	Mar	Abr	May	Jun	Jul	Ago	Sep	Oct	Nov	Dic
0.95	0.95	0.95	0.95	0.95	0.95	0.96	0.96	0.96	0.96	0.96	0.96
Resultados (Por Período) 2024											
0.994	0.9952	0.9944	0.9952	0.9703	0.9761	0.9608	0.9788	0.9942	0.9957	0.9953	0.9678
Avance 2024											
104.63 %	104.76 %	104.67 %	104.76 %	102.14 %	102.75 %	100.08 %	101.96 %	103.56 %	103.72 %	103.68 %	100.81 %
											

Proyectos

No hay información capturada

























Aprobado

Declaro la revisión de mi plan estratégico/operativo y doy por terminada la operación de mi plan

Rengifo Herrera, Janeth Beatriz
Titular/Responsable del Plan

* Instituto Ecuatoriano de Seguridad Social >Dirección Provincial Cotopaxi >Unidad Provincial del Seguro Social Campesino >Dispensario 25 de Diciembre

Objetivo 2. Incrementar la calidad de las prestaciones de salud del Seguro Social Campesino en la dirección provincial MEDIANTE la sistematización de la atención médica; la realización de brigadas médicas y ferias de salud; el equipamiento de los dispensarios médicos; plan de capacitación en salud familiar y comunitaria

Indicador											Comportamiento
2.8. IE-DSSC-D-3- Porcentaje de medicamentos con stock mayor al stock mínimo											Discreto
Metas (Por Período) 2024											
Ene	Feb	Mar	Abr	May	Jun	Jul	Ago	Sep	Oct	Nov	Dic
0.9	0.9	0.9	0.9	0.9	0.9	0.9	0.9	0.9	0.9	0.9	0.9
Resultados (Por Período) 2024											
0.3091	0.3818	0.5091	0.5273	0.5273	0.5273	0.5273	0.5273	0.5455	0.5818	0.6	0.6
Avance 2024											
34.34 %	42.42 %	56.57 %	58.59 %	58.59 %	58.59 %	58.59 %	58.59 %	60.61 %	64.64 %	66.67 %	66.67 %
											
2.9. IE-DSSC-D-4- Porcentaje de dispositivos médicos con stock mayor al stock mínimo											Discreto
Metas (Por Período) 2024											
Ene	Feb	Mar	Abr	May	Jun	Jul	Ago	Sep	Oct	Nov	Dic
0.9	0.9	0.9	0.9	0.9	0.9	0.9	0.9	0.9	0.9	0.9	0.9
Resultados (Por Período) 2024											
0.0597	0.0448	0.0448	0.1343	0.1493	0.1194	0.1194	0.1194	0.1194	0.1194	0.1194	0.1194
Avance 2024											
6.63 %	4.98 %	4.98 %	14.92 %	16.59 %	13.27 %	13.27 %	13.27 %	13.27 %	13.27 %	13.27 %	13.27 %
											
Proyectos											
No hay información capturada											

























Aprobado

Declaro la revisión de mi plan estratégico/operativo y doy por terminada la operación de mi plan

Ramírez Guerrero, Ana Gabriela
Titular/Responsable del Plan

* Instituto Ecuatoriano de Seguridad Social >Dirección Provincial Cotopaxi >Unidad Provincial del Seguro Social Campesino >Dispensario Alpamalak de Acurio

Objetivo 2. Incrementar la calidad de las prestaciones de salud del Seguro Social Campesino en la dirección provincial MEDIANTE la sistematización de la atención médica; la realización de brigadas médicas y ferias de salud; el equipamiento de los dispensarios médicos; plan de capacitación en salud familiar y comunitaria

Indicador											Comportamiento
2.8. IE-DSSC-D-3- Porcentaje de medicamentos con stock mayor al stock mínimo											Discreto
Metas (Por Período) 2024											
Ene	Feb	Mar	Abr	May	Jun	Jul	Ago	Sep	Oct	Nov	Dic
0.9	0.9	0.9	0.9	0.9	0.9	0.9	0.9	0.9	0.9	0.9	0.9
Resultados (Por Período) 2024											
0.375	0.4464	0.4375	0.4018	0.3982	0.4336	0.5221	0.4779	0.4779	0.5221	0.5044	0.5487
Avance 2024											
41.67 %	49.60 %	48.61 %	44.64 %	44.24 %	48.18 %	58.01 %	53.10 %	53.10 %	58.01 %	56.04 %	60.97 %
											
2.9. IE-DSSC-D-4- Porcentaje de dispositivos médicos con stock mayor al stock mínimo											Discreto
Metas (Por Período) 2024											
Ene	Feb	Mar	Abr	May	Jun	Jul	Ago	Sep	Oct	Nov	Dic
0.9	0.9	0.9	0.9	0.9	0.9	0.9	0.9	0.9	0.9	0.9	0.9
Resultados (Por Período) 2024											
0.0673	0.0769	0.0673	0.0673	0.0886	0.0886	0.0886	0.0886	0.0886	0.0886	0.0886	0.0886
Avance 2024											
7.48 %	8.54 %	7.48 %	7.48 %	9.84 %	9.84 %	9.84 %	9.84 %	9.84 %	9.84 %	9.84 %	9.84 %
											
Proyectos											
No hay información capturada											

Aprobado

























Declaro la revisión de mi plan estratégico/operativo y doy por terminada la operación de mi plan

Quizhpi López, Pablo Natanael

Titular/Responsable del Plan

* Instituto Ecuatoriano de Seguridad Social >Dirección Provincial Cotopaxi >Unidad Provincial del Seguro Social Campesino >Dispensario Canjalo

Objetivo 2. Incrementar la calidad de las prestaciones de salud del Seguro Social Campesino en la dirección provincial MEDIANTE la sistematización de la atención médica; la realización de brigadas médicas y ferias de salud; el equipamiento de los dispensarios médicos; plan de capacitación en salud familiar y comunitaria

Indicador											Comportamiento
2.8. IE-DSSC-D-3- Porcentaje de medicamentos con stock mayor al stock mínimo											Discreto
Metas (Por Período) 2024											
Ene	Feb	Mar	Abr	May	Jun	Jul	Ago	Sep	Oct	Nov	Dic
0.9	0.9	0.9	0.9	0.9	0.9	0.9	0.9	0.9	0.9	0.9	0.9
Resultados (Por Período) 2024											
0.573	0.5169	0.5056	0.5393	0.5506	0.5056	0.5955	0.5955	0.5618	0.5618	0.5056	0.6404
Avance 2024											
63.67 %	57.43 %	56.18 %	59.92 %	61.18 %	56.18 %	66.17 %	66.17 %	62.42 %	62.42 %	56.18 %	71.16 %
											
2.9. IE-DSSC-D-4- Porcentaje de dispositivos médicos con stock mayor al stock mínimo											Discreto
Metas (Por Período) 2024											
Ene	Feb	Mar	Abr	May	Jun	Jul	Ago	Sep	Oct	Nov	Dic
0.9	0.9	0.9	0.9	0.9	0.9	0.9	0.9	0.9	0.9	0.9	0.9
Resultados (Por Período) 2024											
0.2	0.2	0.1667	0.1667	0.15	0.15	0.1333	0.1333	0.1167	0.1167	0.1167	0.2
Avance 2024											
22.22 %	22.22 %	18.52 %	18.52 %	16.67 %	16.67 %	14.81 %	14.81 %	12.97 %	12.97 %	12.97 %	22.22 %
											
Proyectos											
No hay información capturada											

























Aprobado

Declaro la revisión de mi plan estratégico/operativo y doy por terminada la operación de mi plan

Vera Vele, Cristian Fernando
Titular/Responsable del Plan

* Instituto Ecuatoriano de Seguridad Social >Dirección Provincial Cotopaxi >Unidad Provincial del Seguro Social Campesino >Dispensario Chanchalito

Objetivo 2. Incrementar la calidad de las prestaciones de salud del Seguro Social Campesino en la dirección provincial MEDIANTE la sistematización de la atención médica; la realización de brigadas médicas y ferias de salud; el equipamiento de los dispensarios médicos; plan de capacitación en salud familiar y comunitaria

Indicador											Comportamiento
2.8. IE-DSSC-D-3- Porcentaje de medicamentos con stock mayor al stock mínimo											Discreto
Metas (Por Período) 2024											
Ene	Feb	Mar	Abr	May	Jun	Jul	Ago	Sep	Oct	Nov	Dic
0.9	0.9	0.9	0.9	0.9	0.9	0.9	0.9	0.9	0.9	0.9	0.9
Resultados (Por Período) 2024											
0.5185	0.4907	0.4907	0.5278	0.5833	0.537	0.5833	0.537	0.537	0.5463	0.5093	0.6111
Avance 2024											
57.61 %	54.52 %	54.52 %	58.64 %	64.81 %	59.67 %	64.81 %	59.67 %	59.67 %	60.70 %	56.59 %	67.90 %
											
2.9. IE-DSSC-D-4- Porcentaje de dispositivos médicos con stock mayor al stock mínimo											Discreto
Metas (Por Período) 2024											
Ene	Feb	Mar	Abr	May	Jun	Jul	Ago	Sep	Oct	Nov	Dic
0.9	0.9	0.9	0.9	0.9	0.9	0.9	0.9	0.9	0.9	0.9	0.9
Resultados (Por Período) 2024											
0.1529	0.1176	0.0941	0.0824	0.0824	0.0706	0.0471	0.0471	0.0706	0.0706	0.0588	0.0588
Avance 2024											
16.99 %	13.07 %	10.46 %	9.16 %	9.16 %	7.84 %	5.23 %	5.23 %	7.84 %	7.84 %	6.53 %	6.53 %
											
Proyectos											
No hay información capturada											

























Aprobado

Declaro la revisión de mi plan estratégico/operativo y doy por terminada la operación de mi plan

Moreta Supe, Patricia Geovanna
Titular/Responsable del Plan

* Instituto Ecuatoriano de Seguridad Social >Dirección Provincial Cotopaxi >Unidad Provincial del Seguro Social Campesino >Dispensario Chipe Hamburgo

Objetivo 2. Incrementar la calidad de las prestaciones de salud del Seguro Social Campesino en la dirección provincial MEDIANTE la sistematización de la atención médica; la realización de brigadas médicas y ferias de salud; el equipamiento de los dispensarios médicos; plan de capacitación en salud familiar y comunitaria

Indicador											Comportamiento
2.8. IE-DSSC-D-3- Porcentaje de medicamentos con stock mayor al stock mínimo											Discreto
Metas (Por Período) 2024											
Ene	Feb	Mar	Abr	May	Jun	Jul	Ago	Sep	Oct	Nov	Dic
0.9	0.9	0.9	0.9	0.9	0.9	0.9	0.9	0.9	0.9	0.9	0.9
Resultados (Por Período) 2024											
0.6579	0.6579	0.6316	0.6447	0.6053	0.5395	0.6579	0.6579	0.5921	0.6316	0.6447	0.6842
Avance 2024											
73.10 %	73.10 %	70.18 %	71.63 %	67.26 %	59.94 %	73.10 %	73.10 %	65.79 %	70.18 %	71.63 %	76.02 %
											
2.9. IE-DSSC-D-4- Porcentaje de dispositivos médicos con stock mayor al stock mínimo											Discreto
Metas (Por Período) 2024											
Ene	Feb	Mar	Abr	May	Jun	Jul	Ago	Sep	Oct	Nov	Dic
0.9	0.9	0.9	0.9	0.9	0.9	0.9	0.9	0.9	0.9	0.9	0.9
Resultados (Por Período) 2024											
0.2466	0.2329	0.2329	0.1918	0.1644	0.1644	0.1644	0.1507	0.1507	0.1233	0.1096	0.137
Avance 2024											
27.40 %	25.88 %	25.88 %	21.31 %	18.27 %	18.27 %	18.27 %	16.74 %	16.74 %	13.70 %	12.18 %	15.22 %
											
Proyectos											
No hay información capturada											

Aprobado

























Declaro la revisión de mi plan estratégico/operativo y doy por terminada la operación de mi plan

Secaira Enríquez, Jesús Antonio

Titular/Responsable del Plan

* Instituto Ecuatoriano de Seguridad Social >Dirección Provincial Cotopaxi >Unidad Provincial del Seguro Social Campesino >Dispensario Chugchilan

Objetivo 2. Incrementar la calidad de las prestaciones de salud del Seguro Social Campesino en la dirección provincial MEDIANTE la sistematización de la atención médica; la realización de brigadas médicas y ferias de salud; el equipamiento de los dispensarios médicos; plan de capacitación en salud familiar y comunitaria

Indicador											Comportamiento
2.8. IE-DSSC-D-3- Porcentaje de medicamentos con stock mayor al stock mínimo											Discreto
Metas (Por Período) 2024											
Ene	Feb	Mar	Abr	May	Jun	Jul	Ago	Sep	Oct	Nov	Dic
0.9	0.9	0.9	0.9	0.9	0.9	0.9	0.9	0.9	0.9	0.9	0.9
Resultados (Por Período) 2024											
0.3797	0.3418	0.2785	0.3291	0.3291	0.3165	0.3418	0.3291	0.3291	0.3291	0.3291	0.3291
Avance 2024											
42.19 %	37.98 %	30.94 %	36.57 %	36.57 %	35.17 %	37.98 %	36.57 %	36.57 %	36.57 %	36.57 %	36.57 %
											
2.9. IE-DSSC-D-4- Porcentaje de dispositivos médicos con stock mayor al stock mínimo											Discreto
Metas (Por Período) 2024											
Ene	Feb	Mar	Abr	May	Jun	Jul	Ago	Sep	Oct	Nov	Dic
0.9	0.9	0.9	0.9	0.9	0.9	0.9	0.9	0.9	0.9	0.9	0.9
Resultados (Por Período) 2024											
0.0735	0.0735	0.0882	0.0882	0.0735	0.0735	0.0735	0.0735	0.0735	0.0735	0.0735	0.0735
Avance 2024											
8.17 %	8.17 %	9.80 %	9.80 %	8.17 %	8.17 %	8.17 %	8.17 %	8.17 %	8.17 %	8.17 %	8.17 %
											
Proyectos											
No hay información capturada											

Aprobado

























Declaro la revisión de mi plan estratégico/operativo y doy por terminada la operación de mi plan

Vélez Chicaiza, Anderson Alexis

Titular/Responsable del Plan

* Instituto Ecuatoriano de Seguridad Social >Dirección Provincial Cotopaxi >Unidad Provincial del Seguro Social Campesino >Dispensario Churolooma

Objetivo 2. Incrementar la calidad de las prestaciones de salud del Seguro Social Campesino en la dirección provincial MEDIANTE la sistematización de la atención médica; la realización de brigadas médicas y ferias de salud; el equipamiento de los dispensarios médicos; plan de capacitación en salud familiar y comunitaria

Indicador											Comportamiento
2.8. IE-DSSC-D-3- Porcentaje de medicamentos con stock mayor al stock mínimo											Discreto
Metas (Por Período) 2024											
Ene	Feb	Mar	Abr	May	Jun	Jul	Ago	Sep	Oct	Nov	Dic
0.9	0.9	0.9	0.9	0.9	0.9	0.9	0.9	0.9	0.9	0.9	0.9
Resultados (Por Período) 2024											
0.3678	0.2299	0.1724	0.1724	0.1954	0.1954	0.1954	0.1954	0.1954	0.1954	0.1954	0.1954
Avance 2024											
40.87 %	25.54 %	19.16 %	19.16 %	21.71 %	21.71 %	21.71 %	21.71 %	21.71 %	21.71 %	21.71 %	21.71 %
											
2.9. IE-DSSC-D-4- Porcentaje de dispositivos médicos con stock mayor al stock mínimo											Discreto
Metas (Por Período) 2024											
Ene	Feb	Mar	Abr	May	Jun	Jul	Ago	Sep	Oct	Nov	Dic
0.9	0.9	0.9	0.9	0.9	0.9	0.9	0.9	0.9	0.9	0.9	0.9
Resultados (Por Período) 2024											
0.1974	0.1842	0.1579	0.1842	0.1316	0.1316	0.1053	0.0921	0.1447	0.1316	0.1184	0.1184
Avance 2024											
21.93 %	20.47 %	17.54 %	20.47 %	14.62 %	14.62 %	11.70 %	10.23 %	16.08 %	14.62 %	13.16 %	13.16 %
											
Proyectos											
No hay información capturada											

Aprobado

























Declaro la revisión de mi plan estratégico/operativo y doy por terminada la operación de mi plan

Guamangate Pazmiño, Pedro Carlos

Titular/Responsable del Plan

* Instituto Ecuatoriano de Seguridad Social >Dirección Provincial Cotopaxi >Unidad Provincial del Seguro Social Campesino >Dispensario Cochapamba

Objetivo 2. Incrementar la calidad de las prestaciones de salud del Seguro Social Campesino en la dirección provincial MEDIANTE la sistematización de la atención médica; la realización de brigadas médicas y ferias de salud; el equipamiento de los dispensarios médicos; plan de capacitación en salud familiar y comunitaria

Indicador											Comportamiento
2.8. IE-DSSC-D-3- Porcentaje de medicamentos con stock mayor al stock mínimo											Discreto
Metas (Por Período) 2024											
Ene	Feb	Mar	Abr	May	Jun	Jul	Ago	Sep	Oct	Nov	Dic
0.9	0.9	0.9	0.9	0.9	0.9	0.9	0.9	0.9	0.9	0.9	0.9
Resultados (Por Período) 2024											
0.5606	0.5606	0.5606	0.5606	0.5606	0.5303	0.5758	0.5606	0.5303	0.5152	0.5152	0.5606
Avance 2024											
62.29 %	62.29 %	62.29 %	62.29 %	62.29 %	58.92 %	63.98 %	62.29 %	58.92 %	57.24 %	57.24 %	62.29 %
											
2.9. IE-DSSC-D-4- Porcentaje de dispositivos médicos con stock mayor al stock mínimo											Discreto
Metas (Por Período) 2024											
Ene	Feb	Mar	Abr	May	Jun	Jul	Ago	Sep	Oct	Nov	Dic
0.9	0.9	0.9	0.9	0.9	0.9	0.9	0.9	0.9	0.9	0.9	0.9
Resultados (Por Período) 2024											
0.1071	0.119	0.1071	0.119	0.119	0.0833	0.0714	0.0714	0.0714	0.0833	0.0833	0.0714
Avance 2024											
11.90 %	13.22 %	11.90 %	13.22 %	13.22 %	9.26 %	7.93 %	7.93 %	7.93 %	9.26 %	9.26 %	7.93 %
											
Proyectos											
No hay información capturada											

Aprobado

























Declaro la revisión de mi plan estratégico/operativo y doy por terminada la operación de mi plan

Quisanga Moreno, José Ramón

Titular/Responsable del Plan

* Instituto Ecuatoriano de Seguridad Social >Dirección Provincial Cotopaxi >Unidad Provincial del Seguro Social Campesino >Dispensario Collas Alto

Objetivo 2. Incrementar la calidad de las prestaciones de salud del Seguro Social Campesino en la dirección provincial MEDIANTE la sistematización de la atención médica; la realización de brigadas médicas y ferias de salud; el equipamiento de los dispensarios médicos; plan de capacitación en salud familiar y comunitaria

Indicador											Comportamiento
2.8. IE-DSSC-D-3- Porcentaje de medicamentos con stock mayor al stock mínimo											Discreto
Metas (Por Período) 2024											
Ene	Feb	Mar	Abr	May	Jun	Jul	Ago	Sep	Oct	Nov	Dic
0.9	0.9	0.9	0.9	0.9	0.9	0.9	0.9	0.9	0.9	0.9	0.9
Resultados (Por Período) 2024											
0.5122	0.5122	0.4878	0.4756	0.5488	0.4756	0.4756	0.4146	0.4146	0.4146	0.4268	0.4878
Avance 2024											
56.91 %	56.91 %	54.20 %	52.84 %	60.98 %	52.84 %	52.84 %	46.07 %	46.07 %	46.07 %	47.42 %	54.20 %
											
2.9. IE-DSSC-D-4- Porcentaje de dispositivos médicos con stock mayor al stock mínimo											Discreto
Metas (Por Período) 2024											
Ene	Feb	Mar	Abr	May	Jun	Jul	Ago	Sep	Oct	Nov	Dic
0.9	0.9	0.9	0.9	0.9	0.9	0.9	0.9	0.9	0.9	0.9	0.9
Resultados (Por Período) 2024											
0.3103	0.2759	0.3103	0.4138	0.4138	0.4138	0.3448	0.3448	0.3448	0.3103	0.3103	0.3448
Avance 2024											
34.48 %	30.66 %	34.48 %	45.98 %	45.98 %	45.98 %	38.31 %	38.31 %	38.31 %	34.48 %	34.48 %	38.31 %
											
Proyectos											
No hay información capturada											

























Aprobado

Declaro la revisión de mi plan estratégico/operativo y doy por terminada la operación de mi plan

Alvarado Alvarez, Jhonny Stalyn
Titular/Responsable del Plan

* Instituto Ecuatoriano de Seguridad Social >Dirección Provincial Cotopaxi >Unidad Provincial del Seguro Social Campesino >Dispensario Compania Grande

Objetivo 2. Incrementar la calidad de las prestaciones de salud del Seguro Social Campesino en la dirección provincial MEDIANTE la sistematización de la atención médica; la realización de brigadas médicas y ferias de salud; el equipamiento de los dispensarios médicos; plan de capacitación en salud familiar y comunitaria

Indicador											Comportamiento
2.8. IE-DSSC-D-3- Porcentaje de medicamentos con stock mayor al stock mínimo											Discreto
Metas (Por Período) 2024											
Ene	Feb	Mar	Abr	May	Jun	Jul	Ago	Sep	Oct	Nov	Dic
0.9	0.9	0.9	0.9	0.9	0.9	0.9	0.9	0.9	0.9	0.9	0.9
Resultados (Por Período) 2024											
0.5479	0.5479	0.5479	0.5616	0.5753	0.5068	0.5205	0.5342	0.5342	0.5068	0.5479	0.4932
Avance 2024											
60.88 %	60.88 %	60.88 %	62.40 %	63.92 %	56.31 %	57.83 %	59.36 %	59.36 %	56.31 %	60.88 %	54.80 %
											
2.9. IE-DSSC-D-4- Porcentaje de dispositivos médicos con stock mayor al stock mínimo											Discreto
Metas (Por Período) 2024											
Ene	Feb	Mar	Abr	May	Jun	Jul	Ago	Sep	Oct	Nov	Dic
0.9	0.9	0.9	0.9	0.9	0.9	0.9	0.9	0.9	0.9	0.9	0.9
Resultados (Por Período) 2024											
0.1039	0.1039	0.0909	0.0649	0.0649	0.0519	0.039	0.026	0.039	0.0519	0.0519	0.0519
Avance 2024											
11.54 %	11.54 %	10.10 %	7.21 %	7.21 %	5.77 %	4.33 %	2.89 %	4.33 %	5.77 %	5.77 %	5.77 %
											
Proyectos											
No hay información capturada											

























Aprobado

Declaro la revisión de mi plan estratégico/operativo y doy por terminada la operación de mi plan

Rodriguez Montesdeoca, Jean Paul
Titular/Responsable del Plan

* Instituto Ecuatoriano de Seguridad Social >Dirección Provincial Cotopaxi >Unidad Provincial del Seguro Social Campesino >Dispensario Cuchitingue

Objetivo 2. Incrementar la calidad de las prestaciones de salud del Seguro Social Campesino en la dirección provincial MEDIANTE la sistematización de la atención médica; la realización de brigadas médicas y ferias de salud; el equipamiento de los dispensarios médicos; plan de capacitación en salud familiar y comunitaria

Indicador											Comportamiento
2.8. IE-DSSC-D-3- Porcentaje de medicamentos con stock mayor al stock mínimo											Discreto
Metas (Por Período) 2024											
Ene	Feb	Mar	Abr	May	Jun	Jul	Ago	Sep	Oct	Nov	Dic
0.9	0.9	0.9	0.9	0.9	0.9	0.9	0.9	0.9	0.9	0.9	0.9
Resultados (Por Período) 2024											
0.5309	0.5432	0.5309	0.5432	0.5556	0.5926	0.5185	0.5062	0.5062	0.5679	0.5432	0.6296
Avance 2024											
58.99 %	60.36 %	58.99 %	60.36 %	61.73 %	65.84 %	57.61 %	56.24 %	56.24 %	63.10 %	60.36 %	69.96 %
											
2.9. IE-DSSC-D-4- Porcentaje de dispositivos médicos con stock mayor al stock mínimo											Discreto
Metas (Por Período) 2024											
Ene	Feb	Mar	Abr	May	Jun	Jul	Ago	Sep	Oct	Nov	Dic
0.9	0.9	0.9	0.9	0.9	0.9	0.9	0.9	0.9	0.9	0.9	0.9
Resultados (Por Período) 2024											
0.1772	0.1392	0.1392	0.0886	0.0886	0.0886	0.0886	0.0759	0.1139	0.1139	0.1139	0.1139
Avance 2024											
19.69 %	15.47 %	15.47 %	9.84 %	9.84 %	9.84 %	9.84 %	8.43 %	12.66 %	12.66 %	12.66 %	12.66 %
											
Proyectos											
No hay información capturada											

























Aprobado

Declaro la revisión de mi plan estratégico/operativo y doy por terminada la operación de mi plan

Moreno Lucero, Ximena Paola
Titular/Responsable del Plan

* Instituto Ecuatoriano de Seguridad Social >Dirección Provincial Cotopaxi >Unidad Provincial del Seguro Social Campesino >Dispensario Cumbijin

Objetivo 2. Incrementar la calidad de las prestaciones de salud del Seguro Social Campesino en la dirección provincial MEDIANTE la sistematización de la atención médica; la realización de brigadas médicas y ferias de salud; el equipamiento de los dispensarios médicos; plan de capacitación en salud familiar y comunitaria

Indicador											Comportamiento
2.8. IE-DSSC-D-3- Porcentaje de medicamentos con stock mayor al stock mínimo											Discreto
Metas (Por Período) 2024											
Ene	Feb	Mar	Abr	May	Jun	Jul	Ago	Sep	Oct	Nov	Dic
0.9	0.9	0.9	0.9	0.9	0.9	0.9	0.9	0.9	0.9	0.9	0.9
Resultados (Por Período) 2024											
0.56	0.56	0.5333	0.52	0.6133	0.5867	0.4667	0.5067	0.5067	0.4533	0.4667	0.52
Avance 2024											
62.22 %	62.22 %	59.26 %	57.78 %	68.14 %	65.19 %	51.86 %	56.30 %	56.30 %	50.37 %	51.86 %	57.78 %
											
2.9. IE-DSSC-D-4- Porcentaje de dispositivos médicos con stock mayor al stock mínimo											Discreto
Metas (Por Período) 2024											
Ene	Feb	Mar	Abr	May	Jun	Jul	Ago	Sep	Oct	Nov	Dic
0.9	0.9	0.9	0.9	0.9	0.9	0.9	0.9	0.9	0.9	0.9	0.9
Resultados (Por Período) 2024											
0.0769	0.0769	0.0769	0.2179	0.2051	0.2051	0.1923	0.1795	0.1923	0.1923	0.1795	0.1795
Avance 2024											
8.54 %	8.54 %	8.54 %	24.21 %	22.79 %	22.79 %	21.37 %	19.94 %	21.37 %	21.37 %	19.94 %	19.94 %
											
Proyectos											
No hay información capturada											

























Aprobado

Declaro la revisión de mi plan estratégico/operativo y doy por terminada la operación de mi plan

Taipe Coque, José Luis
Titular/Responsable del Plan

* Instituto Ecuatoriano de Seguridad Social >Dirección Provincial Cotopaxi >Unidad Provincial del Seguro Social Campesino >Dispensario Cuturivi Chico

Objetivo 2. Incrementar la calidad de las prestaciones de salud del Seguro Social Campesino en la dirección provincial MEDIANTE la sistematización de la atención médica; la realización de brigadas médicas y ferias de salud; el equipamiento de los dispensarios médicos; plan de capacitación en salud familiar y comunitaria

Indicador											Comportamiento
2.8. IE-DSSC-D-3- Porcentaje de medicamentos con stock mayor al stock mínimo											Discreto
Metas (Por Período) 2024											
Ene	Feb	Mar	Abr	May	Jun	Jul	Ago	Sep	Oct	Nov	Dic
0.9	0.9	0.9	0.9	0.9	0.9	0.9	0.9	0.9	0.9	0.9	0.9
Resultados (Por Período) 2024											
0.4857	0.4429	0.4286	0.4	0.3429	0.3429	0.3857	0.3286	0.3286	0.3286	0.2286	0.2714
Avance 2024											
53.97 %	49.21 %	47.62 %	44.44 %	38.10 %	38.10 %	42.86 %	36.51 %	36.51 %	36.51 %	25.40 %	30.16 %
											
2.9. IE-DSSC-D-4- Porcentaje de dispositivos médicos con stock mayor al stock mínimo											Discreto
Metas (Por Período) 2024											
Ene	Feb	Mar	Abr	May	Jun	Jul	Ago	Sep	Oct	Nov	Dic
0.9	0.9	0.9	0.9	0.9	0.9	0.9	0.9	0.9	0.9	0.9	0.9
Resultados (Por Período) 2024											
0.1013	0.0759	0.0759	0.0886	0.0886	0.0886	0.0886	0.0886	0.0886	0.0886	0.0886	0.0886
Avance 2024											
11.26 %	8.43 %	8.43 %	9.84 %	9.84 %	9.84 %	9.84 %	9.84 %	9.84 %	9.84 %	9.84 %	9.84 %
											
Proyectos											
No hay información capturada											

























Aprobado

Declaro la revisión de mi plan estratégico/operativo y doy por terminada la operación de mi plan

Bonilla Tapia, Jéssica Leonela
Titular/Responsable del Plan

* Instituto Ecuatoriano de Seguridad Social >Dirección Provincial Cotopaxi >Unidad Provincial del Seguro Social Campesino >Dispensario El Galpon

Objetivo 2. Incrementar la calidad de las prestaciones de salud del Seguro Social Campesino en la dirección provincial MEDIANTE la sistematización de la atención médica; la realización de brigadas médicas y ferias de salud; el equipamiento de los dispensarios médicos; plan de capacitación en salud familiar y comunitaria

Indicador											Comportamiento
2.8. IE-DSSC-D-3- Porcentaje de medicamentos con stock mayor al stock mínimo											Discreto
Metas (Por Período) 2024											
Ene	Feb	Mar	Abr	May	Jun	Jul	Ago	Sep	Oct	Nov	Dic
0.9	0.9	0.9	0.9	0.9	0.9	0.9	0.9	0.9	0.9	0.9	0.9
Resultados (Por Período) 2024											
0.5854	0.5366	0.5122	0.4634	0.5854	0.5	0.5244	0.4512	0.4268	0.5122	0.4146	0.5732
Avance 2024											
65.04 %	59.62 %	56.91 %	51.49 %	65.04 %	55.56 %	58.27 %	50.13 %	47.42 %	56.91 %	46.07 %	63.69 %
											
2.9. IE-DSSC-D-4- Porcentaje de dispositivos médicos con stock mayor al stock mínimo											Discreto
Metas (Por Período) 2024											
Ene	Feb	Mar	Abr	May	Jun	Jul	Ago	Sep	Oct	Nov	Dic
0.9	0.9	0.9	0.9	0.9	0.9	0.9	0.9	0.9	0.9	0.9	0.9
Resultados (Por Período) 2024											
0.1481	0.1358	0.1358	0.1358	0.1235	0.1111	0.1111	0.0988	0.0741	0.0741	0.0741	0.0741
Avance 2024											
16.46 %	15.09 %	15.09 %	15.09 %	13.72 %	12.34 %	12.34 %	10.98 %	8.23 %	8.23 %	8.23 %	8.23 %
											
Proyectos											
No hay información capturada											

























Aprobado

Declaro la revisión de mi plan estratégico/operativo y doy por terminada la operación de mi plan

Parrales Rivera, Leonardo Javier
Titular/Responsable del Plan

* Instituto Ecuatoriano de Seguridad Social >Dirección Provincial Cotopaxi >Unidad Provincial del Seguro Social Campesino >Dispensario El Progreso 2

Objetivo 2. Incrementar la calidad de las prestaciones de salud del Seguro Social Campesino en la dirección provincial MEDIANTE la sistematización de la atención médica; la realización de brigadas médicas y ferias de salud; el equipamiento de los dispensarios médicos; plan de capacitación en salud familiar y comunitaria

Indicador											Comportamiento
2.8. IE-DSSC-D-3- Porcentaje de medicamentos con stock mayor al stock mínimo											Discreto
Metas (Por Período) 2024											
Ene	Feb	Mar	Abr	May	Jun	Jul	Ago	Sep	Oct	Nov	Dic
0.9	0.9	0.9	0.9	0.9	0.9	0.9	0.9	0.9	0.9	0.9	0.9
Resultados (Por Período) 2024											
0.5244	0.4878	0.4756	0.4512	0.4512	0.4512	0.4634	0.4634	0.4634	0.4634	0.4634	0.4634
Avance 2024											
58.27 %	54.20 %	52.84 %	50.13 %	50.13 %	50.13 %	51.49 %	51.49 %	51.49 %	51.49 %	51.49 %	51.49 %
											
2.9. IE-DSSC-D-4- Porcentaje de dispositivos médicos con stock mayor al stock mínimo											Discreto
Metas (Por Período) 2024											
Ene	Feb	Mar	Abr	May	Jun	Jul	Ago	Sep	Oct	Nov	Dic
0.9	0.9	0.9	0.9	0.9	0.9	0.9	0.9	0.9	0.9	0.9	0.9
Resultados (Por Período) 2024											
0.0789	0.0789	0.0789	0.1053	0.0789	0.0789	0.0702	0.0614	0.0877	0.0877	0.0877	0.0789
Avance 2024											
8.77 %	8.77 %	8.77 %	11.70 %	8.77 %	8.77 %	7.80 %	6.82 %	9.74 %	9.74 %	9.74 %	8.77 %
											
Proyectos											
No hay información capturada											

Aprobado

























Declaro la revisión de mi plan estratégico/operativo y doy por terminada la operación de mi plan

Albarracín Pacheco, Buster Eduardo

Titular/Responsable del Plan

* Instituto Ecuatoriano de Seguridad Social >Dirección Provincial Cotopaxi >Unidad Provincial del Seguro Social Campesino >Dispensario El Shuyo

Objetivo 2. Incrementar la calidad de las prestaciones de salud del Seguro Social Campesino en la dirección provincial MEDIANTE la sistematización de la atención médica; la realización de brigadas médicas y ferias de salud; el equipamiento de los dispensarios médicos; plan de capacitación en salud familiar y comunitaria

Indicador											Comportamiento
2.8. IE-DSSC-D-3- Porcentaje de medicamentos con stock mayor al stock mínimo											Discreto
Metas (Por Período) 2024											
Ene	Feb	Mar	Abr	May	Jun	Jul	Ago	Sep	Oct	Nov	Dic
0.9	0.9	0.9	0.9	0.9	0.9	0.9	0.9	0.9	0.9	0.9	0.9
Resultados (Por Período) 2024											
0.5696	0.557	0.557	0.557	0.557	0.557	0.557	0.557	0.481	0.4937	0.4937	0.519
Avance 2024											
63.29 %	61.89 %	61.89 %	61.89 %	61.89 %	61.89 %	61.89 %	61.89 %	53.44 %	54.86 %	54.86 %	57.67 %
											
2.9. IE-DSSC-D-4- Porcentaje de dispositivos médicos con stock mayor al stock mínimo											Discreto
Metas (Por Período) 2024											
Ene	Feb	Mar	Abr	May	Jun	Jul	Ago	Sep	Oct	Nov	Dic
0.9	0.9	0.9	0.9	0.9	0.9	0.9	0.9	0.9	0.9	0.9	0.9
Resultados (Por Período) 2024											
0.3962	0.4151	0.4151	0.5	0.5	0.4783	0.4348	0.413	0.5	0.5	0.5	0.3696
Avance 2024											
44.02 %	46.12 %	46.12 %	55.56 %	55.56 %	53.14 %	48.31 %	45.89 %	55.56 %	55.56 %	55.56 %	41.07 %
											
Proyectos											
No hay información capturada											

Aprobado

























Declaro la revisión de mi plan estratégico/operativo y doy por terminada la operación de mi plan

Montehermoso Borrero, Osvin Iván

Titular/Responsable del Plan

* Instituto Ecuatoriano de Seguridad Social >Dirección Provincial Cotopaxi >Unidad Provincial del Seguro Social Campesino >Dispensario Fernando Valdiviezo

Objetivo 2. Incrementar la calidad de las prestaciones de salud del Seguro Social Campesino en la dirección provincial MEDIANTE la sistematización de la atención médica; la realización de brigadas médicas y ferias de salud; el equipamiento de los dispensarios médicos; plan de capacitación en salud familiar y comunitaria

Indicador											Comportamiento
2.8. IE-DSSC-D-3- Porcentaje de medicamentos con stock mayor al stock mínimo											Discreto
Metas (Por Período) 2024											
Ene	Feb	Mar	Abr	May	Jun	Jul	Ago	Sep	Oct	Nov	Dic
0.9	0.9	0.9	0.9	0.9	0.9	0.9	0.9	0.9	0.9	0.9	0.9
Resultados (Por Período) 2024											
0.5882	0.5765	0.5882	0.5765	0.5765	0.6588	0.6588	0.6353	0.6353	0.6353	0.6353	0.6824
Avance 2024											
65.36 %	64.06 %	65.36 %	64.06 %	64.06 %	73.20 %	73.20 %	70.59 %	70.59 %	70.59 %	70.59 %	75.82 %
											
2.9. IE-DSSC-D-4- Porcentaje de dispositivos médicos con stock mayor al stock mínimo											Discreto
Metas (Por Período) 2024											
Ene	Feb	Mar	Abr	May	Jun	Jul	Ago	Sep	Oct	Nov	Dic
0.9	0.9	0.9	0.9	0.9	0.9	0.9	0.9	0.9	0.9	0.9	0.9
Resultados (Por Período) 2024											
0.1842	0.1974	0.1974	0.1974	0.1711	0.1711	0.1316	0.1184	0.1184	0.1184	0.1184	0.1053
Avance 2024											
20.47 %	21.93 %	21.93 %	21.93 %	19.01 %	19.01 %	14.62 %	13.16 %	13.16 %	13.16 %	13.16 %	11.70 %
											
Proyectos											
No hay información capturada											

























Aprobado

Declaro la revisión de mi plan estratégico/operativo y doy por terminada la operación de mi plan

Moya López, Carlos Alberto
Titular/Responsable del Plan

* Instituto Ecuatoriano de Seguridad Social >Dirección Provincial Cotopaxi >Unidad Provincial del Seguro Social Campesino >Dispensario Guantualó

Objetivo 2. Incrementar la calidad de las prestaciones de salud del Seguro Social Campesino en la dirección provincial MEDIANTE la sistematización de la atención médica; la realización de brigadas médicas y ferias de salud; el equipamiento de los dispensarios médicos; plan de capacitación en salud familiar y comunitaria

Indicador											Comportamiento
2.8. IE-DSSC-D-3- Porcentaje de medicamentos con stock mayor al stock mínimo											Discreto
Metas (Por Período) 2024											
Ene	Feb	Mar	Abr	May	Jun	Jul	Ago	Sep	Oct	Nov	Dic
0.9	0.9	0.9	0.9	0.9	0.9	0.9	0.9	0.9	0.9	0.9	0.9
Resultados (Por Período) 2024											
0.7143	0.6905	0.6905	0.6905	0.6786	0.6548	0.6429	0.6548	0.6548	0.6548	0.6786	0.6786
Avance 2024											
79.37 %	76.72 %	76.72 %	76.72 %	75.40 %	72.76 %	71.43 %	72.76 %	72.76 %	72.76 %	75.40 %	75.40 %
											
2.9. IE-DSSC-D-4- Porcentaje de dispositivos médicos con stock mayor al stock mínimo											Discreto
Metas (Por Período) 2024											
Ene	Feb	Mar	Abr	May	Jun	Jul	Ago	Sep	Oct	Nov	Dic
0.9	0.9	0.9	0.9	0.9	0.9	0.9	0.9	0.9	0.9	0.9	0.9
Resultados (Por Período) 2024											
0.431	0.3621	0.3621	0.3448	0.2586	0.2586	0.2586	0.2586	0.2586	0.2414	0.2241	0.2241
Avance 2024											
47.89 %	40.23 %	40.23 %	38.31 %	28.73 %	28.73 %	28.73 %	28.73 %	28.73 %	26.82 %	24.90 %	24.90 %
											
Proyectos											
No hay información capturada											

























Aprobado

Declaro la revisión de mi plan estratégico/operativo y doy por terminada la operación de mi plan

Bautista Molina, Anthony José
Titular/Responsable del Plan

* Instituto Ecuatoriano de Seguridad Social >Dirección Provincial Cotopaxi >Unidad Provincial del Seguro Social Campesino >Dispensario Illuchi

Objetivo 2. Incrementar la calidad de las prestaciones de salud del Seguro Social Campesino en la dirección provincial MEDIANTE la sistematización de la atención médica; la realización de brigadas médicas y ferias de salud; el equipamiento de los dispensarios médicos; plan de capacitación en salud familiar y comunitaria

Indicador											Comportamiento
2.8. IE-DSSC-D-3- Porcentaje de medicamentos con stock mayor al stock mínimo											Discreto
Metas (Por Período) 2024											
Ene	Feb	Mar	Abr	May	Jun	Jul	Ago	Sep	Oct	Nov	Dic
0.9	0.9	0.9	0.9	0.9	0.9	0.9	0.9	0.9	0.9	0.9	0.9
Resultados (Por Período) 2024											
0.4337	0.4458	0.4096	0.4217	0.4578	0.4217	0.4458	0.3976	0.3373	0.4337	0.3373	0.506
Avance 2024											
48.19 %	49.53 %	45.51 %	46.86 %	50.87 %	46.86 %	49.53 %	44.18 %	37.48 %	48.19 %	37.48 %	56.22 %
											
2.9. IE-DSSC-D-4- Porcentaje de dispositivos médicos con stock mayor al stock mínimo											Discreto
Metas (Por Período) 2024											
Ene	Feb	Mar	Abr	May	Jun	Jul	Ago	Sep	Oct	Nov	Dic
0.9	0.9	0.9	0.9	0.9	0.9	0.9	0.9	0.9	0.9	0.9	0.9
Resultados (Por Período) 2024											
0.1642	0.1642	0.1493	0.1194	0.1194	0.1194	0.1343	0.1343	0.1493	0.1493	0.1493	0.1343
Avance 2024											
18.24 %	18.24 %	16.59 %	13.27 %	13.27 %	13.27 %	14.92 %	14.92 %	16.59 %	16.59 %	16.59 %	14.92 %
											
Proyectos											
No hay información capturada											

























Aprobado

Declaro la revisión de mi plan estratégico/operativo y doy por terminada la operación de mi plan

Cruz Carvajal, Marco Leonel
Titular/Responsable del Plan

* Instituto Ecuatoriano de Seguridad Social >Dirección Provincial Cotopaxi >Unidad Provincial del Seguro Social Campesino >Dispensario Jesus del Gran Poder 2

Objetivo 2. Incrementar la calidad de las prestaciones de salud del Seguro Social Campesino en la dirección provincial MEDIANTE la sistematización de la atención médica; la realización de brigadas médicas y ferias de salud; el equipamiento de los dispensarios médicos; plan de capacitación en salud familiar y comunitaria

Indicador											Comportamiento
2.8. IE-DSSC-D-3- Porcentaje de medicamentos con stock mayor al stock mínimo											Discreto
Metas (Por Período) 2024											
Ene	Feb	Mar	Abr	May	Jun	Jul	Ago	Sep	Oct	Nov	Dic
0.9	0.9	0.9	0.9	0.9	0.9	0.9	0.9	0.9	0.9	0.9	0.9
Resultados (Por Período) 2024											
0.7121	0.7121	0.7121	0.7121	0.7121	0.7121	0.7121	0.6818	0.6667	0.6515	0.6515	0.6515
Avance 2024											
79.12 %	79.12 %	79.12 %	79.12 %	79.12 %	79.12 %	79.12 %	75.76 %	74.08 %	72.39 %	72.39 %	72.39 %
											
2.9. IE-DSSC-D-4- Porcentaje de dispositivos médicos con stock mayor al stock mínimo											Discreto
Metas (Por Período) 2024											
Ene	Feb	Mar	Abr	May	Jun	Jul	Ago	Sep	Oct	Nov	Dic
0.9	0.9	0.9	0.9	0.9	0.9	0.9	0.9	0.9	0.9	0.9	0.9
Resultados (Por Período) 2024											
0.0896	0.0746	0.0597	0.0746	0.0896	0.0896	0.0896	0.0896	0.1493	0.1194	0.1045	0.1045
Avance 2024											
9.96 %	8.29 %	6.63 %	8.29 %	9.96 %	9.96 %	9.96 %	9.96 %	16.59 %	13.27 %	11.61 %	11.61 %
											
Proyectos											
No hay información capturada											

























Aprobado

Declaro la revisión de mi plan estratégico/operativo y doy por terminada la operación de mi plan

Bonilla Zurita, Carmen Elena
Titular/Responsable del Plan

* Instituto Ecuatoriano de Seguridad Social >Dirección Provincial Cotopaxi >Unidad Provincial del Seguro Social Campesino >Dispensario Juigua Capilla Pungo

Objetivo 2. Incrementar la calidad de las prestaciones de salud del Seguro Social Campesino en la dirección provincial MEDIANTE la sistematización de la atención médica; la realización de brigadas médicas y ferias de salud; el equipamiento de los dispensarios médicos; plan de capacitación en salud familiar y comunitaria

Indicador											Comportamiento
2.8. IE-DSSC-D-3- Porcentaje de medicamentos con stock mayor al stock mínimo											Discreto
Metas (Por Período) 2024											
Ene	Feb	Mar	Abr	May	Jun	Jul	Ago	Sep	Oct	Nov	Dic
0.9	0.9	0.9	0.9	0.9	0.9	0.9	0.9	0.9	0.9	0.9	0.9
Resultados (Por Período) 2024											
0.5185	0.5185	0.5185	0.5062	0.4938	0.5062	0.5062	0.4938	0.4938	0.4568	0.4691	0.5556
Avance 2024											
57.61 %	57.61 %	57.61 %	56.24 %	54.87 %	56.24 %	56.24 %	54.87 %	54.87 %	50.76 %	52.12 %	61.73 %
											
2.9. IE-DSSC-D-4- Porcentaje de dispositivos médicos con stock mayor al stock mínimo											Discreto
Metas (Por Período) 2024											
Ene	Feb	Mar	Abr	May	Jun	Jul	Ago	Sep	Oct	Nov	Dic
0.9	0.9	0.9	0.9	0.9	0.9	0.9	0.9	0.9	0.9	0.9	0.9
Resultados (Por Período) 2024											
0.1111	0.1111	0.0694	0.0833	0.0833	0.0833	0.0694	0.0833	0.0833	0.0833	0.0833	0.0833
Avance 2024											
12.34 %	12.34 %	7.71 %	9.26 %	9.26 %	9.26 %	7.71 %	9.26 %	9.26 %	9.26 %	9.26 %	9.26 %
											
Proyectos											
No hay información capturada											

Aprobado

























Declaro la revisión de mi plan estratégico/operativo y doy por terminada la operación de mi plan

Freire Guerra, Juan Fernando

Titular/Responsable del Plan

* Instituto Ecuatoriano de Seguridad Social >Dirección Provincial Cotopaxi >Unidad Provincial del Seguro Social Campesino >Dispensario La Argentina

Objetivo 2. Incrementar la calidad de las prestaciones de salud del Seguro Social Campesino en la dirección provincial MEDIANTE la sistematización de la atención médica; la realización de brigadas médicas y ferias de salud; el equipamiento de los dispensarios médicos; plan de capacitación en salud familiar y comunitaria

Indicador											Comportamiento
2.8. IE-DSSC-D-3- Porcentaje de medicamentos con stock mayor al stock mínimo											Discreto
Metas (Por Período) 2024											
Ene	Feb	Mar	Abr	May	Jun	Jul	Ago	Sep	Oct	Nov	Dic
0.9	0.9	0.9	0.9	0.9	0.9	0.9	0.9	0.9	0.9	0.9	0.9
Resultados (Por Período) 2024											
0.4156	0.3684	0.4675	0.4935	0.4286	0.3247	0.5714	0.4416	0.3506	0.4935	0.3896	0.4805
Avance 2024											
46.18 %	40.93 %	51.94 %	54.83 %	47.62 %	36.08 %	63.49 %	49.07 %	38.96 %	54.83 %	43.29 %	53.39 %
											
2.9. IE-DSSC-D-4- Porcentaje de dispositivos médicos con stock mayor al stock mínimo											Discreto
Metas (Por Período) 2024											
Ene	Feb	Mar	Abr	May	Jun	Jul	Ago	Sep	Oct	Nov	Dic
0.9	0.9	0.9	0.9	0.9	0.9	0.9	0.9	0.9	0.9	0.9	0.9
Resultados (Por Período) 2024											
0.1789	0.1789	0.1684	0.1895	0.1579	0.1158	0.0947	0.0947	0.0947	0.0737	0.0526	0.0526
Avance 2024											
19.88 %	19.88 %	18.71 %	21.06 %	17.54 %	12.87 %	10.52 %	10.52 %	10.52 %	8.19 %	5.84 %	5.84 %
											
Proyectos											
No hay información capturada											

























Aprobado

Declaro la revisión de mi plan estratégico/operativo y doy por terminada la operación de mi plan

Monar Luna, Karina Anabel
Titular/Responsable del Plan

* Instituto Ecuatoriano de Seguridad Social >Dirección Provincial Cotopaxi >Unidad Provincial del Seguro Social Campesino >Dispensario La Josefina

Objetivo 2. Incrementar la calidad de las prestaciones de salud del Seguro Social Campesino en la dirección provincial MEDIANTE la sistematización de la atención médica; la realización de brigadas médicas y ferias de salud; el equipamiento de los dispensarios médicos; plan de capacitación en salud familiar y comunitaria

Indicador											Comportamiento
2.8. IE-DSSC-D-3- Porcentaje de medicamentos con stock mayor al stock mínimo											Discreto
Metas (Por Período) 2024											
Ene	Feb	Mar	Abr	May	Jun	Jul	Ago	Sep	Oct	Nov	Dic
0.9	0.9	0.9	0.9	0.9	0.9	0.9	0.9	0.9	0.9	0.9	0.9
Resultados (Por Período) 2024											
0.4111	0.3778	0.3889	0.4222	0.4	0.3444	0.5778	0.5333	0.4778	0.5667	0.5111	0.4778
Avance 2024											
45.68 %	41.98 %	43.21 %	46.91 %	44.44 %	38.27 %	64.20 %	59.26 %	53.09 %	62.97 %	56.79 %	53.09 %
											
2.9. IE-DSSC-D-4- Porcentaje de dispositivos médicos con stock mayor al stock mínimo											Discreto
Metas (Por Período) 2024											
Ene	Feb	Mar	Abr	May	Jun	Jul	Ago	Sep	Oct	Nov	Dic
0.9	0.9	0.9	0.9	0.9	0.9	0.9	0.9	0.9	0.9	0.9	0.9
Resultados (Por Período) 2024											
0.1618	0.1471	0.1176	0.1471	0.1471	0.1324	0.1324	0.1176	0.1176	0.1176	0.1176	0.1176
Avance 2024											
17.98 %	16.34 %	13.07 %	16.34 %	16.34 %	14.71 %	14.71 %	13.07 %	13.07 %	13.07 %	13.07 %	13.07 %
											
Proyectos											
No hay información capturada											

























Aprobado

Declaro la revisión de mi plan estratégico/operativo y doy por terminada la operación de mi plan

Hidalgo Brionez, Marcela Alejandra
Titular/Responsable del Plan

* Instituto Ecuatoriano de Seguridad Social >Dirección Provincial Cotopaxi >Unidad Provincial del Seguro Social Campesino >Dispensario La Libertad 1

Objetivo 2. Incrementar la calidad de las prestaciones de salud del Seguro Social Campesino en la dirección provincial MEDIANTE la sistematización de la atención médica; la realización de brigadas médicas y ferias de salud; el equipamiento de los dispensarios médicos; plan de capacitación en salud familiar y comunitaria

Indicador											Comportamiento
2.8. IE-DSSC-D-3- Porcentaje de medicamentos con stock mayor al stock mínimo											Discreto
Metas (Por Período) 2024											
Ene	Feb	Mar	Abr	May	Jun	Jul	Ago	Sep	Oct	Nov	Dic
0.9	0.9	0.9	0.9	0.9	0.9	0.9	0.9	0.9	0.9	0.9	0.9
Resultados (Por Período) 2024											
0.3882	0.3647	0.4235	0.5059	0.5059	0.4824	0.5176	0.4941	0.4941	0.4941	0.4706	0.5176
Avance 2024											
43.13 %	40.52 %	47.06 %	56.21 %	56.21 %	53.60 %	57.51 %	54.90 %	54.90 %	54.90 %	52.29 %	57.51 %
											
2.9. IE-DSSC-D-4- Porcentaje de dispositivos médicos con stock mayor al stock mínimo											Discreto
Metas (Por Período) 2024											
Ene	Feb	Mar	Abr	May	Jun	Jul	Ago	Sep	Oct	Nov	Dic
0.9	0.9	0.9	0.9	0.9	0.9	0.9	0.9	0.9	0.9	0.9	0.9
Resultados (Por Período) 2024											
0.0642	0.0642	0.0642	0.1053	0.1263	0.1158	0.1158	0.0947	0.0842	0.0842	0.0842	0.0737
Avance 2024											
7.13 %	7.13 %	7.13 %	11.70 %	14.03 %	12.87 %	12.87 %	10.52 %	9.36 %	9.36 %	9.36 %	8.19 %
											
Proyectos											
No hay información capturada											

Aprobado

























Declaro la revisión de mi plan estratégico/operativo y doy por terminada la operación de mi plan

Robalino Vásconez, Diana Estefanía

Titular/Responsable del Plan

* Instituto Ecuatoriano de Seguridad Social >Dirección Provincial Cotopaxi >Unidad Provincial del Seguro Social Campesino >Dispensario La Libertad 3

Objetivo 2. Incrementar la calidad de las prestaciones de salud del Seguro Social Campesino en la dirección provincial MEDIANTE la sistematización de la atención médica; la realización de brigadas médicas y ferias de salud; el equipamiento de los dispensarios médicos; plan de capacitación en salud familiar y comunitaria

Indicador											Comportamiento
2.8. IE-DSSC-D-3- Porcentaje de medicamentos con stock mayor al stock mínimo											Discreto
Metas (Por Período) 2024											
Ene	Feb	Mar	Abr	May	Jun	Jul	Ago	Sep	Oct	Nov	Dic
0.9	0.9	0.9	0.9	0.9	0.9	0.9	0.9	0.9	0.9	0.9	0.9
Resultados (Por Período) 2024											
0.3953	0.4302	0.4186	0.4302	0.4884	0.3721	0.4651	0.3721	0.4419	0.4419	0.3605	0.5349
Avance 2024											
43.92 %	47.80 %	46.51 %	47.80 %	54.27 %	41.34 %	51.68 %	41.34 %	49.10 %	49.10 %	40.06 %	59.43 %
											
2.9. IE-DSSC-D-4- Porcentaje de dispositivos médicos con stock mayor al stock mínimo											Discreto
Metas (Por Período) 2024											
Ene	Feb	Mar	Abr	May	Jun	Jul	Ago	Sep	Oct	Nov	Dic
0.9	0.9	0.9	0.9	0.9	0.9	0.9	0.9	0.9	0.9	0.9	0.9
Resultados (Por Período) 2024											
0.1375	0.1125	0.1125	0.125	0.1125	0.1	0.1	0.075	0.075	0.0875	0.075	0.0625
Avance 2024											
15.28 %	12.50 %	12.50 %	13.89 %	12.50 %	11.11 %	11.11 %	8.33 %	8.33 %	9.72 %	8.33 %	6.94 %
											
Proyectos											
No hay información capturada											

























Aprobado

Declaro la revisión de mi plan estratégico/operativo y doy por terminada la operación de mi plan

Patiño Chalco, Rocío Del Carmen
Titular/Responsable del Plan

* Instituto Ecuatoriano de Seguridad Social >Dirección Provincial Cotopaxi >Unidad Provincial del Seguro Social Campesino >Dispensario Llactahurco

Objetivo 2. Incrementar la calidad de las prestaciones de salud del Seguro Social Campesino en la dirección provincial MEDIANTE la sistematización de la atención médica; la realización de brigadas médicas y ferias de salud; el equipamiento de los dispensarios médicos; plan de capacitación en salud familiar y comunitaria

Indicador											Comportamiento
2.8. IE-DSSC-D-3- Porcentaje de medicamentos con stock mayor al stock mínimo											Discreto
Metas (Por Período) 2024											
Ene	Feb	Mar	Abr	May	Jun	Jul	Ago	Sep	Oct	Nov	Dic
0.9	0.9	0.9	0.9	0.9	0.9	0.9	0.9	0.9	0.9	0.9	0.9
Resultados (Por Período) 2024											
0.3188	0.3913	0.3623	0.3333	0.3623	0.3188	0.3478	0.3043	0.3188	0.3188	0.3623	0.3623
Avance 2024											
35.42 %	43.48 %	40.26 %	37.03 %	40.26 %	35.42 %	38.64 %	33.81 %	35.42 %	35.42 %	40.26 %	40.26 %
											
2.9. IE-DSSC-D-4- Porcentaje de dispositivos médicos con stock mayor al stock mínimo											Discreto
Metas (Por Período) 2024											
Ene	Feb	Mar	Abr	May	Jun	Jul	Ago	Sep	Oct	Nov	Dic
0.9	0.9	0.9	0.9	0.9	0.9	0.9	0.9	0.9	0.9	0.9	0.9
Resultados (Por Período) 2024											
0.7037	0.2222	0.1224	0.1224	0.1224	0.1224	0.1224	0.1224	0.1224	0.1224	0.1224	0.1224
Avance 2024											
78.19 %	24.69 %	13.60 %	13.60 %	13.60 %	13.60 %	13.60 %	13.60 %	13.60 %	13.60 %	13.60 %	13.60 %
											
Proyectos											
No hay información capturada											

























Aprobado

Declaro la revisión de mi plan estratégico/operativo y doy por terminada la operación de mi plan

Yumi Remache, Ana Dolores
Titular/Responsable del Plan

* Instituto Ecuatoriano de Seguridad Social >Dirección Provincial Cotopaxi >Unidad Provincial del Seguro Social Campesino >Dispensario Nueva Santa Rosa

Objetivo 2. Incrementar la calidad de las prestaciones de salud del Seguro Social Campesino en la dirección provincial MEDIANTE la sistematización de la atención médica; la realización de brigadas médicas y ferias de salud; el equipamiento de los dispensarios médicos; plan de capacitación en salud familiar y comunitaria

Indicador											Comportamiento
2.9. IE-DSSC-D-3- Porcentaje de medicamentos con stock mayor al stock mínimo											Discreto
Metas (Por Período) 2024											
Ene	Feb	Mar	Abr	May	Jun	Jul	Ago	Sep	Oct	Nov	Dic
0.9	0.9	0.9	0.9	0.9	0.9	0.9	0.9	0.9	0.9	0.9	0.9
Resultados (Por Período) 2024											
0.5818	0.5273	0.6182	0.6545	0.5273	0.4909	0.4182	0.6182	0.5818	0.6909	0.6909	0.6909
Avance 2024											
64.64 %	58.59 %	68.69 %	72.72 %	58.59 %	54.54 %	46.47 %	68.69 %	64.64 %	76.77 %	76.77 %	76.77 %
											
2.10. IE-DSSC-D-4- Porcentaje de dispositivos médicos con stock mayor al stock mínimo											Discreto
Metas (Por Período) 2024											
Ene	Feb	Mar	Abr	May	Jun	Jul	Ago	Sep	Oct	Nov	Dic
0.9	0.9	0.9	0.9	0.9	0.9	0.9	0.9	0.9	0.9	0.9	0.9
Resultados (Por Período) 2024											
0.0562	0.0449	0.0449	0.0337	0.0562	0.0449	0.0449	0.0337	0.0337	0.0337	0.0225	0.0112
Avance 2024											
6.24 %	4.99 %	4.99 %	3.74 %	6.24 %	4.99 %	4.99 %	3.74 %	3.74 %	3.74 %	2.50 %	1.24 %
											
Proyectos											
No hay información capturada											

























Aprobado

Declaro la revisión de mi plan estratégico/operativo y doy por terminada la operación de mi plan

Kow Chévez, Mónica Zoraya
Titular/Responsable del Plan

* Instituto Ecuatoriano de Seguridad Social >Dirección Provincial Cotopaxi >Unidad Provincial del Seguro Social Campesino >Dispensario Palo Seco

Objetivo 2. Incrementar la calidad de las prestaciones de salud del Seguro Social Campesino en la dirección provincial MEDIANTE la sistematización de la atención médica; la realización de brigadas médicas y ferias de salud; el equipamiento de los dispensarios médicos; plan de capacitación en salud familiar y comunitaria

Indicador											Comportamiento
2.8. IE-DSSC-D-3- Porcentaje de medicamentos con stock mayor al stock mínimo											Discreto
Metas (Por Período) 2024											
Ene	Feb	Mar	Abr	May	Jun	Jul	Ago	Sep	Oct	Nov	Dic
0.9	0.9	0.9	0.9	0.9	0.9	0.9	0.9	0.9	0.9	0.9	0.9
Resultados (Por Período) 2024											
0.3333	0.3333	0.4231	0.4359	0.4103	0.359	0.2692	0.3462	0.3205	0.3205	0.3077	0.3718
Avance 2024											
37.03 %	37.03 %	47.01 %	48.43 %	45.59 %	39.89 %	29.91 %	38.47 %	35.61 %	35.61 %	34.19 %	41.31 %
											
2.9. IE-DSSC-D-4- Porcentaje de dispositivos médicos con stock mayor al stock mínimo											Discreto
Metas (Por Período) 2024											
Ene	Feb	Mar	Abr	May	Jun	Jul	Ago	Sep	Oct	Nov	Dic
0.9	0.9	0.9	0.9	0.9	0.9	0.9	0.9	0.9	0.9	0.9	0.9
Resultados (Por Período) 2024											
0.1383	0.117	0.1383	0.0851	0.1277	0.117	0.1064	0.0957	0.117	0.0957	0.0957	0.0745
Avance 2024											
15.37 %	13.00 %	15.37 %	9.46 %	14.19 %	13.00 %	11.82 %	10.63 %	13.00 %	10.63 %	10.63 %	8.28 %
											
Proyectos											
No hay información capturada											

























Aprobado

Declaro la revisión de mi plan estratégico/operativo y doy por terminada la operación de mi plan

Veas Vanegas, Isabel Lorena
Titular/Responsable del Plan

* Instituto Ecuatoriano de Seguridad Social >Dirección Provincial Cotopaxi >Unidad Provincial del Seguro Social Campesino >Dispensario Paloquemado

Objetivo 2. Incrementar la calidad de las prestaciones de salud del Seguro Social Campesino en la dirección provincial MEDIANTE la sistematización de la atención médica; la realización de brigadas médicas y ferias de salud; el equipamiento de los dispensarios médicos; plan de capacitación en salud familiar y comunitaria

Indicador											Comportamiento
2.8. IE-DSSC-D-3- Porcentaje de medicamentos con stock mayor al stock mínimo											Discreto
Metas (Por Período) 2024											
Ene	Feb	Mar	Abr	May	Jun	Jul	Ago	Sep	Oct	Nov	Dic
0.9	0.9	0.9	0.9	0.9	0.9	0.9	0.9	0.9	0.9	0.9	0.9
Resultados (Por Período) 2024											
0.4805	0.4805	0.4935	0.4805	0.4675	0.4675	0.4545	0.3247	0.3247	0.3377	0.3377	0.3377
Avance 2024											
53.39 %	53.39 %	54.83 %	53.39 %	51.94 %	51.94 %	50.50 %	36.08 %	36.08 %	37.52 %	37.52 %	37.52 %
											
2.9. IE-DSSC-D-4- Porcentaje de dispositivos médicos con stock mayor al stock mínimo											Discreto
Metas (Por Período) 2024											
Ene	Feb	Mar	Abr	May	Jun	Jul	Ago	Sep	Oct	Nov	Dic
0.9	0.9	0.9	0.9	0.9	0.9	0.9	0.9	0.9	0.9	0.9	0.9
Resultados (Por Período) 2024											
0.3333	0.3333	0.2941	0.3137	0.2941	0.2941	0.2353	0.2353	0.2549	0.2745	0.2549	0.2549
Avance 2024											
37.03 %	37.03 %	32.68 %	34.86 %	32.68 %	32.68 %	26.14 %	26.14 %	28.32 %	30.50 %	28.32 %	28.32 %
											
Proyectos											
No hay información capturada											

























Aprobado

Declaro la revisión de mi plan estratégico/operativo y doy por terminada la operación de mi plan

Peralta Pincha, Andreina Stefani
Titular/Responsable del Plan

* Instituto Ecuatoriano de Seguridad Social >Dirección Provincial Cotopaxi >Unidad Provincial del Seguro Social Campesino >Dispensario Pinllopata

Objetivo 2. Incrementar la calidad de las prestaciones de salud del Seguro Social Campesino en la dirección provincial MEDIANTE la sistematización de la atención médica; la realización de brigadas médicas y ferias de salud; el equipamiento de los dispensarios médicos; plan de capacitación en salud familiar y comunitaria

Indicador											Comportamiento
2.8. IE-DSSC-D-3- Porcentaje de medicamentos con stock mayor al stock mínimo											Discreto
Metas (Por Período) 2024											
Ene	Feb	Mar	Abr	May	Jun	Jul	Ago	Sep	Oct	Nov	Dic
0.9	0.9	0.9	0.9	0.9	0.9	0.9	0.9	0.9	0.9	0.9	0.9
Resultados (Por Período) 2024											
0.4675	0.4545	0.4286	0.3896	0.3766	0.3896	0.3797	0.3797	0.3544	0.3671	0.4051	0.4051
Avance 2024											
51.94 %	50.50 %	47.62 %	43.29 %	41.84 %	43.29 %	42.19 %	42.19 %	39.38 %	40.79 %	45.01 %	45.01 %
											
2.9. IE-DSSC-D-4- Porcentaje de dispositivos médicos con stock mayor al stock mínimo											Discreto
Metas (Por Período) 2024											
Ene	Feb	Mar	Abr	May	Jun	Jul	Ago	Sep	Oct	Nov	Dic
0.9	0.9	0.9	0.9	0.9	0.9	0.9	0.9	0.9	0.9	0.9	0.9
Resultados (Por Período) 2024											
0.3542	0.3333	0.3125	0.3673	0.3673	0.3469	0.2857	0.2857	0.3061	0.3061	0.3061	0.3265
Avance 2024											
39.36 %	37.03 %	34.72 %	40.81 %	40.81 %	38.54 %	31.74 %	31.74 %	34.01 %	34.01 %	34.01 %	36.28 %
											
Proyectos											
No hay información capturada											

























Aprobado

Declaro la revisión de mi plan estratégico/operativo y doy por terminada la operación de mi plan

Velasco Molina, Milton Xavier
Titular/Responsable del Plan

* Instituto Ecuatoriano de Seguridad Social >Dirección Provincial Cotopaxi >Unidad Provincial del Seguro Social Campesino >Dispensario San Agustín de Callo

Objetivo 2. Incrementar la calidad de las prestaciones de salud del Seguro Social Campesino en la dirección provincial MEDIANTE la sistematización de la atención médica; la realización de brigadas médicas y ferias de salud; el equipamiento de los dispensarios médicos; plan de capacitación en salud familiar y comunitaria

Indicador											Comportamiento
2.8. IE-DSSC-D-3- Porcentaje de medicamentos con stock mayor al stock mínimo											Discreto
Metas (Por Período) 2024											
Ene	Feb	Mar	Abr	May	Jun	Jul	Ago	Sep	Oct	Nov	Dic
0.9	0.9	0.9	0.9	0.9	0.9	0.9	0.9	0.9	0.9	0.9	0.9
Resultados (Por Período) 2024											
0.506	0.4458	0.4578	0.3976	0.4578	0.4458	0.4699	0.4096	0.3494	0.4458	0.4096	0.506
Avance 2024											
56.22 %	49.53 %	50.87 %	44.18 %	50.87 %	49.53 %	52.21 %	45.51 %	38.82 %	49.53 %	45.51 %	56.22 %
											
2.9. IE-DSSC-D-4- Porcentaje de dispositivos médicos con stock mayor al stock mínimo											Discreto
Metas (Por Período) 2024											
Ene	Feb	Mar	Abr	May	Jun	Jul	Ago	Sep	Oct	Nov	Dic
0.9	0.9	0.9	0.9	0.9	0.9	0.9	0.9	0.9	0.9	0.9	0.9
Resultados (Por Período) 2024											
0.2716	0.2716	0.2593	0.2099	0.1852	0.1605	0.1605	0.1605	0.1728	0.1728	0.1728	0.1358
Avance 2024											
30.18 %	30.18 %	28.81 %	23.32 %	20.58 %	17.83 %	17.83 %	17.83 %	19.20 %	19.20 %	19.20 %	15.09 %
											
Proyectos											
No hay información capturada											

























Aprobado

Declaro la revisión de mi plan estratégico/operativo y doy por terminada la operación de mi plan

Guamán Ávalos, Ronald Michell
Titular/Responsable del Plan

* Instituto Ecuatoriano de Seguridad Social >Dirección Provincial Cotopaxi >Unidad Provincial del Seguro Social Campesino >Dispensario San Bartolome

Objetivo 2. Incrementar la calidad de las prestaciones de salud del Seguro Social Campesino en la dirección provincial MEDIANTE la sistematización de la atención médica; la realización de brigadas médicas y ferias de salud; el equipamiento de los dispensarios médicos; plan de capacitación en salud familiar y comunitaria

Indicador											Comportamiento
2.8. IE-DSSC-D-3- Porcentaje de medicamentos con stock mayor al stock mínimo											Discreto
Metas (Por Período) 2024											
Ene	Feb	Mar	Abr	May	Jun	Jul	Ago	Sep	Oct	Nov	Dic
0.9	0.9	0.9	0.9	0.9	0.9	0.9	0.9	0.9	0.9	0.9	0.9
Resultados (Por Período) 2024											
0.5	0.5238	0.5238	0.5238	0.4881	0.4762	0.5238	0.5595	0.6071	0.5357	0.5357	0.6071
Avance 2024											
55.56 %	58.20 %	58.20 %	58.20 %	54.23 %	52.91 %	58.20 %	62.17 %	67.46 %	59.52 %	59.52 %	67.46 %
											
2.9. IE-DSSC-D-4- Porcentaje de dispositivos médicos con stock mayor al stock mínimo											Discreto
Metas (Por Período) 2024											
Ene	Feb	Mar	Abr	May	Jun	Jul	Ago	Sep	Oct	Nov	Dic
0.9	0.9	0.9	0.9	0.9	0.9	0.9	0.9	0.9	0.9	0.9	0.9
Resultados (Por Período) 2024											
0.1928	0.2048	0.2048	0.1687	0.1446	0.1446	0.1205	0.1084	0.1205	0.1205	0.1205	0.1205
Avance 2024											
21.42 %	22.76 %	22.76 %	18.74 %	16.07 %	16.07 %	13.39 %	12.04 %	13.39 %	13.39 %	13.39 %	13.39 %
											
Proyectos											
No hay información capturada											

Aprobado

























Declaro la revisión de mi plan estratégico/operativo y doy por terminada la operación de mi plan

Obregón Moreira, Shirley Jazmín

Titular/Responsable del Plan

* Instituto Ecuatoriano de Seguridad Social >Dirección Provincial Cotopaxi >Unidad Provincial del Seguro Social Campesino >Dispensario San Ignacio

Objetivo 2. Incrementar la calidad de las prestaciones de salud del Seguro Social Campesino en la dirección provincial MEDIANTE la sistematización de la atención médica; la realización de brigadas médicas y ferias de salud; el equipamiento de los dispensarios médicos; plan de capacitación en salud familiar y comunitaria

Indicador											Comportamiento
2.8. IE-DSSC-D-3- Porcentaje de medicamentos con stock mayor al stock mínimo											Discreto
Metas (Por Período) 2024											
Ene	Feb	Mar	Abr	May	Jun	Jul	Ago	Sep	Oct	Nov	Dic
0.9	0.9	0.9	0.9	0.9	0.9	0.9	0.9	0.9	0.9	0.9	0.9
Resultados (Por Período) 2024											
0.5393	0.5169	0.5281	0.5506	0.5169	0.5281	0.5393	0.5393	0.5618	0.5169	0.5393	0.5169
Avance 2024											
59.92 %	57.43 %	58.68 %	61.18 %	57.43 %	58.68 %	59.92 %	59.92 %	62.42 %	57.43 %	59.92 %	57.43 %
											
2.9. IE-DSSC-D-4- Porcentaje de dispositivos médicos con stock mayor al stock mínimo											Discreto
Metas (Por Período) 2024											
Ene	Feb	Mar	Abr	May	Jun	Jul	Ago	Sep	Oct	Nov	Dic
0.9	0.9	0.9	0.9	0.9	0.9	0.9	0.9	0.9	0.9	0.9	0.9
Resultados (Por Período) 2024											
0.1781	0.1781	0.1644	0.2055	0.1644	0.137	0.1233	0.1233	0.1507	0.137	0.1096	0.1233
Avance 2024											
19.79 %	19.79 %	18.27 %	22.83 %	18.27 %	15.22 %	13.70 %	13.70 %	16.74 %	15.22 %	12.18 %	13.70 %
											
Proyectos											
No hay información capturada											

Aprobado

























Declaro la revisión de mi plan estratégico/operativo y doy por terminada la operación de mi plan

Galarza Masabanda, Blanca Elizabeth

Titular/Responsable del Plan

* Instituto Ecuatoriano de Seguridad Social >Dirección Provincial Cotopaxi >Unidad Provincial del Seguro Social Campesino >Dispensario San Juan

Objetivo 2. Incrementar la calidad de las prestaciones de salud del Seguro Social Campesino en la dirección provincial MEDIANTE la sistematización de la atención médica; la realización de brigadas médicas y ferias de salud; el equipamiento de los dispensarios médicos; plan de capacitación en salud familiar y comunitaria

Indicador											Comportamiento
2.8. IE-DSSC-D-3- Porcentaje de medicamentos con stock mayor al stock mínimo											Discreto
Metas (Por Período) 2024											
Ene	Feb	Mar	Abr	May	Jun	Jul	Ago	Sep	Oct	Nov	Dic
0.9	0.9	0.9	0.9	0.9	0.9	0.9	0.9	0.9	0.9	0.9	0.9
Resultados (Por Período) 2024											
0.4659	0.4545	0.3977	0.4773	0.5114	0.3864	0.6136	0.4659	0.375	0.3864	0.3864	0.375
Avance 2024											
51.77 %	50.50 %	44.19 %	53.03 %	56.82 %	42.93 %	68.18 %	51.77 %	41.67 %	42.93 %	42.93 %	41.67 %
											
2.9. IE-DSSC-D-4- Porcentaje de dispositivos médicos con stock mayor al stock mínimo											Discreto
Metas (Por Período) 2024											
Ene	Feb	Mar	Abr	May	Jun	Jul	Ago	Sep	Oct	Nov	Dic
0.9	0.9	0.9	0.9	0.9	0.9	0.9	0.9	0.9	0.9	0.9	0.9
Resultados (Por Período) 2024											
0.102	0.0918	0.0816	0.0918	0.0816	0.0816	0.0714	0.0714	0.1224	0.1122	0.102	0.102
Avance 2024											
11.33 %	10.20 %	9.07 %	10.20 %	9.07 %	9.07 %	7.93 %	7.93 %	13.60 %	12.47 %	11.33 %	11.33 %
											
Proyectos											
No hay información capturada											

























Aprobado

Declaro la revisión de mi plan estratégico/operativo y doy por terminada la operación de mi plan

Espinoza Jadan, Yury Marisol
Titular/Responsable del Plan

* Instituto Ecuatoriano de Seguridad Social >Dirección Provincial Cotopaxi >Unidad Provincial del Seguro Social Campesino >Dispensario San Pedro 2

Objetivo 2. Incrementar la calidad de las prestaciones de salud del Seguro Social Campesino en la dirección provincial MEDIANTE la sistematización de la atención médica; la realización de brigadas médicas y ferias de salud; el equipamiento de los dispensarios médicos; plan de capacitación en salud familiar y comunitaria

Indicador											Comportamiento
2.8. IE-DSSC-D-3- Porcentaje de medicamentos con stock mayor al stock mínimo											Discreto
Metas (Por Período) 2024											
Ene	Feb	Mar	Abr	May	Jun	Jul	Ago	Sep	Oct	Nov	Dic
0.9	0.9	0.9	0.9	0.9	0.9	0.9	0.9	0.9	0.9	0.9	0.9
Resultados (Por Período) 2024											
0.33	0.26	0.31	0.42	0.43	0.36	0.52	0.44	0.51	0.48	0.4	0.46
Avance 2024											
36.67 %	28.89 %	34.44 %	46.67 %	47.78 %	40.00 %	57.78 %	48.89 %	56.67 %	53.33 %	44.44 %	51.11 %
											
2.9. IE-DSSC-D-4- Porcentaje de dispositivos médicos con stock mayor al stock mínimo											Discreto
Metas (Por Período) 2024											
Ene	Feb	Mar	Abr	May	Jun	Jul	Ago	Sep	Oct	Nov	Dic
0.9	0.9	0.9	0.9	0.9	0.9	0.9	0.9	0.9	0.9	0.9	0.9
Resultados (Por Período) 2024											
0.19	0.18	0.17	0.19	0.1	0.1	0.09	0.08	0.13	0.13	0.11	0.1
Avance 2024											
21.11 %	20.00 %	18.89 %	21.11 %	11.11 %	11.11 %	10.00 %	8.89 %	14.44 %	14.44 %	12.22 %	11.11 %
											
Proyectos											
No hay información capturada											

























Aprobado

Declaro la revisión de mi plan estratégico/operativo y doy por terminada la operación de mi plan

Gavilanez Quispe, Patricia Maricela
Titular/Responsable del Plan

* Instituto Ecuatoriano de Seguridad Social >Dirección Provincial Cotopaxi >Unidad Provincial del Seguro Social Campesino >Dispensario San Sebastian

Objetivo 2. Incrementar la calidad de las prestaciones de salud del Seguro Social Campesino en la dirección provincial MEDIANTE la sistematización de la atención médica; la realización de brigadas médicas y ferias de salud; el equipamiento de los dispensarios médicos; plan de capacitación en salud familiar y comunitaria

Indicador											Comportamiento
2.8. IE-DSSC-D-3- Porcentaje de medicamentos con stock mayor al stock mínimo											Discreto
Metas (Por Período) 2024											
Ene	Feb	Mar	Abr	May	Jun	Jul	Ago	Sep	Oct	Nov	Dic
0.9	0.9	0.9	0.9	0.9	0.9	0.9	0.9	0.9	0.9	0.9	0.9
Resultados (Por Período) 2024											
0.6491	0.6491	0.5789	0.5614	0.5439	0.4737	0.4912	0.4912	0.4912	0.4912	0.4912	0.4912
Avance 2024											
72.12 %	72.12 %	64.32 %	62.38 %	60.43 %	52.63 %	54.58 %	54.58 %	54.58 %	54.58 %	54.58 %	54.58 %
											
2.9. IE-DSSC-D-4- Porcentaje de dispositivos médicos con stock mayor al stock mínimo											Discreto
Metas (Por Período) 2024											
Ene	Feb	Mar	Abr	May	Jun	Jul	Ago	Sep	Oct	Nov	Dic
0.9	0.9	0.9	0.9	0.9	0.9	0.9	0.9	0.9	0.9	0.9	0.9
Resultados (Por Período) 2024											
0.1386	0.1386	0.1089	0.0792	0.0693	0.0792	0.0594	0.0396	0.099	0.099	0.099	0.0891
Avance 2024											
15.40 %	15.40 %	12.10 %	8.80 %	7.70 %	8.80 %	6.60 %	4.40 %	11.00 %	11.00 %	11.00 %	9.90 %
											
Proyectos											
No hay información capturada											

























Aprobado

Declaro la revisión de mi plan estratégico/operativo y doy por terminada la operación de mi plan

Tapia Corrales, Segundo Galo
Titular/Responsable del Plan

* Instituto Ecuatoriano de Seguridad Social >Dirección Provincial Cotopaxi >Unidad Provincial del Seguro Social Campesino >Dispensario Santa Isabel 1

Objetivo 2. Incrementar la calidad de las prestaciones de salud del Seguro Social Campesino en la dirección provincial MEDIANTE la sistematización de la atención médica; la realización de brigadas médicas y ferias de salud; el equipamiento de los dispensarios médicos; plan de capacitación en salud familiar y comunitaria

Indicador											Comportamiento
2.8. IE-DSSC-D-3- Porcentaje de medicamentos con stock mayor al stock mínimo											Discreto
Metas (Por Período) 2024											
Ene	Feb	Mar	Abr	May	Jun	Jul	Ago	Sep	Oct	Nov	Dic
0.9	0.9	0.9	0.9	0.9	0.9	0.9	0.9	0.9	0.9	0.9	0.9
Resultados (Por Período) 2024											
0.5495	0.5385	0.5055	0.5934	0.5934	0.5714	0.6484	0.5714	0.5714	0.5385	0.4725	0.5714
Avance 2024											
61.06 %	59.83 %	56.17 %	65.93 %	65.93 %	63.49 %	72.04 %	63.49 %	63.49 %	59.83 %	52.50 %	63.49 %
											
2.9. IE-DSSC-D-4- Porcentaje de dispositivos médicos con stock mayor al stock mínimo											Discreto
Metas (Por Período) 2024											
Ene	Feb	Mar	Abr	May	Jun	Jul	Ago	Sep	Oct	Nov	Dic
0.9	0.9	0.9	0.9	0.9	0.9	0.9	0.9	0.9	0.9	0.9	0.9
Resultados (Por Período) 2024											
0.0926	0.0741	0.0741	0.0648	0.0463	0.0463	0.0463	0.0463	0.0463	0.0463	0.0463	0.0463
Avance 2024											
10.29 %	8.23 %	8.23 %	7.20 %	5.14 %	5.14 %	5.14 %	5.14 %	5.14 %	5.14 %	5.14 %	5.14 %
											
Proyectos											
No hay información capturada											

























Aprobado

Declaro la revisión de mi plan estratégico/operativo y doy por terminada la operación de mi plan

Haro Garrido, Gabriela Alejandra
Titular/Responsable del Plan

* Instituto Ecuatoriano de Seguridad Social >Dirección Provincial Cotopaxi >Unidad Provincial del Seguro Social Campesino >Dispensario Sivicusig

Objetivo 2. Incrementar la calidad de las prestaciones de salud del Seguro Social Campesino en la dirección provincial MEDIANTE la sistematización de la atención médica; la realización de brigadas médicas y ferias de salud; el equipamiento de los dispensarios médicos; plan de capacitación en salud familiar y comunitaria

Indicador											Comportamiento
2.8. IE-DSSC-D-3- Porcentaje de medicamentos con stock mayor al stock mínimo											Discreto
Metas (Por Período) 2024											
Ene	Feb	Mar	Abr	May	Jun	Jul	Ago	Sep	Oct	Nov	Dic
0.9	0.9	0.9	0.9	0.9	0.9	0.9	0.9	0.9	0.9	0.9	0.9
Resultados (Por Período) 2024											
0.5116	0.5	0.4884	0.4884	0.4419	0.4419	0.5349	0.5349	0.5349	0.5233	0.4302	0.5349
Avance 2024											
56.84 %	55.56 %	54.27 %	54.27 %	49.10 %	49.10 %	59.43 %	59.43 %	59.43 %	58.14 %	47.80 %	59.43 %
											
2.9. IE-DSSC-D-4- Porcentaje de dispositivos médicos con stock mayor al stock mínimo											Discreto
Metas (Por Período) 2024											
Ene	Feb	Mar	Abr	May	Jun	Jul	Ago	Sep	Oct	Nov	Dic
0.9	0.9	0.9	0.9	0.9	0.9	0.9	0.9	0.9	0.9	0.9	0.9
Resultados (Por Período) 2024											
0.2097	0.2097	0.1774	0.1774	0.1774	0.1774	0.1774	0.1774	0.1774	0.1613	0.1613	0.1452
Avance 2024											
23.30 %	23.30 %	19.71 %	19.71 %	19.71 %	19.71 %	19.71 %	19.71 %	19.71 %	17.92 %	17.92 %	16.13 %
											
Proyectos											
No hay información capturada											

Aprobado

Declaro la revisión de mi plan estratégico/operativo y doy por terminada la operación de mi plan

Flores Tapia, Daniela Alejandra
Titular/Responsable del Plan

* Instituto Ecuatoriano de Seguridad Social >Dirección Provincial Cotopaxi >Unidad Provincial del Seguro Social Campesino >Dispensario Yanahurco Grande

Objetivo 2. Incrementar la calidad de las prestaciones de salud del Seguro Social Campesino en la dirección provincial MEDIANTE la sistematización de la atención médica; la realización de brigadas médicas y ferias de salud; el equipamiento de los dispensarios médicos; plan de capacitación en salud familiar y comunitaria

Indicador											Comportamiento
2.8. IE-DSSC-D-3- Porcentaje de medicamentos con stock mayor al stock mínimo											Discreto
Metas (Por Período) 2024											
Ene	Feb	Mar	Abr	May	Jun	Jul	Ago	Sep	Oct	Nov	Dic
0.9	0.9	0.9	0.9	0.9	0.9	0.9	0.9	0.9	0.9	0.9	0.9
Resultados (Por Período) 2024											
0.5781	0.5781	0.5469	0.5312	0.6094	0.5156	0.5938	0.5469	0.4688	0.5156	0.4844	0.5938
Avance 2024											
64.23 %	64.23 %	60.77 %	59.02 %	67.71 %	57.29 %	65.98 %	60.77 %	52.09 %	57.29 %	53.82 %	65.98 %
2.9. IE-DSSC-D-4- Porcentaje de dispositivos médicos con stock mayor al stock mínimo											Discreto
Metas (Por Período) 2024											
Ene	Feb	Mar	Abr	May	Jun	Jul	Ago	Sep	Oct	Nov	Dic
0.9	0.9	0.9	0.9	0.9	0.9	0.9	0.9	0.9	0.9	0.9	0.9
Resultados (Por Período) 2024											
0.2055	0.1781	0.1781	0.1644	0.1644	0.1507	0.137	0.137	0.137	0.137	0.137	0.1096
Avance 2024											
22.83 %	19.79 %	19.79 %	18.27 %	18.27 %	16.74 %	15.22 %	15.22 %	15.22 %	15.22 %	15.22 %	12.18 %
Proyectos											
No hay información capturada											

Aprobado

Declaro la revisión de mi plan estratégico/operativo y doy por terminada la operación de mi plan

Alban Molina, Estefany Karina
Titular/Responsable del Plan

*** Instituto Ecuatoriano de Seguridad Social >Dirección Provincial Cotopaxi >Unidad Provincial del Seguro Social Campesino >Gestión Prestacional y Financiera del SSC**

Objetivo 4. Incrementar la eficiencia en la gestión de aseguramiento y desarrollo social del Seguro Social Campesino MEDIANTE la supervisión de los procesos de afiliación y prestaciones económicas, mejoramiento continuo en los procesos

Indicador											Comportamiento
4.9. NC-DSSC-DP-4-Número de supervivencias realizadas a los jubilados del Seguro Social Campesino											Continuo
Metas (Acumulado) 2024											
Ene	Feb	Mar	Abr	May	Jun	Jul	Ago	Sep	Oct	Nov	Dic
264	528	792	1,056	1,320	1,584	1,848	2,112	2,376	2,640	2,904	3,168
Resultados (Acumulado) 2024											
134	360	792	1,056	1,320	1,584	1,848	2,112	2,376	2,640	2,904	3,168
Avance 2024											
50.76 %	68.18 %	100.00 %	100.00 %	100.00 %	100.00 %	100.00 %	100.00 %	100.00 %	100.00 %	100.00 %	100.00 %
4.10. NC-DSSC-DP-5-Número de encuestas de beneficiarios del Seguro Social Campesino actualizadas en el Sistema de Historia Laboral											Continuo
Metas (Acumulado) 2024											
Ene	Feb	Mar	Abr	May	Jun	Jul	Ago	Sep	Oct	Nov	Dic
89	178	267	356	445	534	623	712	801	890	979	1,068
Resultados (Acumulado) 2024											
55	135	267	356	445	507	623	712	801	890	979	1,068
Avance 2024											
61.80 %	75.84 %	100.00 %	100.00 %	100.00 %	94.94 %	100.00 %	100.00 %	100.00 %	100.00 %	100.00 %	100.00 %
4.13. NC-DSSC-DP-8-Porcentaje de regularización de permisos de funcionamiento de los establecimientos de salud del SSC											Continuo
Metas (Acumulado) 2024											
Ene-Abr				May-Ago				Sep-Dic			
0.7				0.8				1			
Resultados (Acumulado) 2024											
0.6154				0.6923				1			
Avance 2024											
87.91 %				86.54 %				100.00 %			

Objetivo 5. Incrementar la eficiencia en el uso y control de los recursos económicos del Seguro Social Campesino MEDIANTE el control y evaluación de la ejecución de los procesos

Indicador											Comportamiento
5.2. NC-DSSC-DP-9-Porcentaje de atenciones de prestaciones de salud facturadas y/o registradas de las planillas valoradas emitidas en la zona 3											Discreto
Metas (Por Período) 2024											
Ene	Feb	Mar	Abr	May	Jun	Jul	Ago	Sep	Oct	Nov	Dic
0	0.99	0.99	0.99	0.99	0.99	0.99	0.99	0.99	0.99	0.99	0.99
Resultados (Por Período) 2024											
0	0.99	0.99	0.99	0.99	0.99	0.99	0	0	0	0	0
Avance 2024											
100.00 %	100.00 %	100.00 %	100.00 %	100.00 %	100.00 %	100.00 %	0.00 %	0.00 %	0.00 %	0.00 %	0.00 %

Proyectos

No hay información capturada

Aprobado

Declaro la revisión de mi plan estratégico/operativo y doy por terminada la operación de mi plan

Velasco Olalla, Beatriz Yolanda
Titular/Responsable del Plan

*** Instituto Ecuatoriano de Seguridad Social >Dirección Provincial El Oro >Unidad Provincial Administrativa Financiera >Unidad Provincial Administrativa Financiera**

Objetivo 3. Incrementar la eficiencia en la administración y gestión de recursos asignados a la Dirección Provincial MEDIANTE el fortalecimiento de la gestión y control de bienes y servicios

Indicador										Comportamiento	
3.15. IE-DG-NA-17- Porcentaje de ejecución del Plan Anual de Contratación - DG Administradora - DP El Oro										Continuo	
Metas (Acumulado) 2024											
Ene	Feb	Mar	Abr	May	Jun	Jul	Ago	Sep	Oct	Nov	Dic
0	0	0	0.09	0.09	0.09	0.09	0.94	0.94	0.94	0.94	1
Resultados (Acumulado) 2024											
0	0	0	0.0459	0.046	0.0542	0.026	0.6214	0.6764	0.7301	0.9418	1
Avance 2024											
100.00 %	100.00 %	100.00 %	51.00 %	51.11 %	60.22 %	28.89 %	66.11 %	71.96 %	77.67 %	100.19 %	100.00 %
3.16. NC-DNSC-DP-4- Porcentaje de contratos de seguridad y vigilancia realizados oportunamente										Discreto	
Metas (Por Período) 2024											
Ene-Mar			Abr-Jun			Jul-Sep			Oct-Dic		
1											
Resultados (Por Período) 2024											
1											
Avance 2024											
100.00 %											
3.17. NC-DNSC-DP-5- Cumplimiento oportuno en el pago de los servicios básicos de los predios del IESS										Discreto	
Metas (Por Período) 2024											
Ene	Feb	Mar	Abr	May	Jun	Jul	Ago	Sep	Oct	Nov	Dic
1	1	1	1	1	1	1	1	1	1	1	1
Resultados (Por Período) 2024											
1	1	1	1	1	1	1	1	1	1	1	1
Avance 2024											
100.00 %	100.00 %	100.00 %	100.00 %	100.00 %	100.00 %	100.00 %	100.00 %	100.00 %	100.00 %	100.00 %	100.00 %
3.18. NC-DNSC-DP-6- Porcentaje de ejecución de mantenimientos preventivos de bienes muebles e inmuebles del IESS										Discreto	
Metas (Por Período) 2024											
Ene	Feb	Mar	Abr	May	Jun	Jul	Ago	Sep	Oct	Nov	Dic
0.8	0.8	0.9	0.9	0.9							
Resultados (Por Período) 2024											
0.8	0.5	0.963	0.9643	1							
Avance 2024											
100.00 %	62.50 %	107.00 %	107.14 %	111.11 %							
3.19. NC-DNSC-DP-10- Porcentaje de resoluciones de procesos de contratación pública adjudicados										Discreto	
Metas (Por Período) 2024											
Ene-Mar			Abr-Jun			Jul-Sep			Oct-Dic		
0.85			0.87			0.9			0.92		
Resultados (Por Período) 2024											
0.85			0.87			0.9			0.92		
Avance 2024											
100.00 %			100.00 %			100.00 %			100.00 %		

<div><div></div></div>	<div><div></div></div>	<div><div></div></div>	<div><div></div></div>								
3.20. NC-DNSC-DP-11-Porcentaje de procesos revisados en la fase preparatoria de contratación pública con observaciones			Discreto								
Metas (Por Período) 2024											
Ene-Mar	Abr-Jun		Oct-Dic								
0.85											
Resultados (Por Período) 2024											
1											
Avance 2024											
117.65 %											
<div><div></div></div>											
3.21. NC-DNSC-DP-8-Porcentaje de cumplimiento de matriculación vehicular a nivel nacional			Continuo								
Metas (Acumulado) 2024											
Ene	Feb	Mar	Abr	May	Jun	Jul	Ago	Sep	Oct	Nov	Dic
0	0.12	0.32	0.44	0.6	0.72	0.8	0.88	0.88	0.92	1	1
Resultados (Acumulado) 2024											
0	0.12	0.32	0.4	0.6							
Avance 2024											
100.00 %	100.00 %	100.00 %	90.91 %	100.00 %							
<div><div></div></div>	<div><div></div></div>	<div><div></div></div>	<div><div></div></div>	<div><div></div></div>							
3.22. NC-DNSC-DP-9-Porcentaje de procesos de contratación pública con resolución de inicio			Discreto								
Metas (Por Período) 2024											
Ene-Mar	Abr-Jun		Oct-Dic								
0.85	0.87		0.92								
Resultados (Por Período) 2024											
0.85	0.87		0.92								
Avance 2024											
100.00 %	100.00 %		100.00 %								
<div><div></div></div>	<div><div></div></div>		<div><div></div></div>								
3.23. NC-DNSC-DP-7-Porcentaje de cumplimiento de egreso o baja de bienes muebles a nivel nacional			Continuo								
Metas (Acumulado) 2024											
Ene-Mar	Abr-Jun		Oct-Dic								
0.25	0.5		1								
Resultados (Acumulado) 2024											
0.25	1		1								
Avance 2024											
100.00 %	200.00 %		100.00 %								
<div><div></div></div>	<div><div></div></div>		<div><div></div></div>								
3.24. NC-DNSC-DP-4-Porcentaje de bienes inmuebles que cuentan con servicio de seguridad y vigilancia			Discreto								
Metas (Por Período) 2024											
Ene-Mar	Abr-Jun		Oct-Dic								
1	1		1								
Resultados (Por Período) 2024											
1	1		1								
Avance 2024											
100.00 %	100.00 %		100.00 %								
<div><div></div></div>	<div><div></div></div>		<div><div></div></div>								
3.25. NC-DNSC-DP-6-Porcentaje de ejecución de mantenimientos preventivos de bienes muebles e inmuebles del IESS			Discreto								
Metas (Por Período) 2024											
Ene-Mar	Abr-Jun		Oct-Dic								
0.8	0.9		0.9								
Resultados (Por Período) 2024											
0.8049	0.961		0.9048								

Avance 2024											
100.61 %			106.78 %			89.64 %			100.53 %		
3.26. NC-DNSC-DP-12- Porcentaje de procesos de contratación pública con órdenes de compra										Discreto	
Metas (Por Período) 2024											
Ene-Mar			Abr-Jun			Jul-Sep			Oct-Dic		
			0.87			0.9			0.92		
Resultados (Por Período) 2024											
			1			1			0.6667		
Avance 2024											
			114.94 %			111.11 %			72.47 %		
3.27. NC-DNSC-DP-13- Porcentaje de procesos de contratación pública con observaciones										Discreto	
Metas (Por Período) 2024											
Ene-Mar			Abr-Jun			Jul-Sep			Oct-Dic		
			0.8			0.6			0.4		
Resultados (Por Período) 2024											
			0			0			0		
Avance 2024											
			0.00 %			0.00 %			0.00 %		
3.28. NC-DNSC-DP-8- Porcentaje de vehículos matriculados a nivel nacional										Discreto	
Metas (Por Período) 2024											
Ene	Feb	Mar	Abr	May	Jun	Jul	Ago	Sep	Oct	Nov	Dic
	1	1	1	1	1	1	1	1	1	1	1
Resultados (Por Período) 2024											
	0.12	0.32	0.4	0.6	0.68	0.76	0.84	0.84	0.84	0.92	0.92
Avance 2024											
	12.00 %	32.00 %	40.00 %	60.00 %	68.00 %	76.00 %	84.00 %	84.00 %	84.00 %	92.00 %	92.00 %

Objetivo 5. Incrementar la eficiencia de las competencias de los servidores de la dirección provincial MEDIANTE la ejecución del plan de capacitación y mejoramiento de la evaluación de las competencias de los servidores

Indicador	Comportamiento
5.2. IE-DNSC-DP-31- Porcentaje de personal capacitado en las Direcciones Provinciales	Continuo
Metas (Acumulado) 2024	
Ene-Jun	Jul-Dic
0.5	1
Resultados (Acumulado) 2024	
0.5128	1
Avance 2024	
102.56 %	100.00 %

Proyectos
No hay información capturada

Aprobado

Declaro la revisión de mi plan estratégico/operativo y doy por terminada la operación de mi plan

Guzmán Villacis, Rocío Belinda
Titular/Responsable del Plan





*** Instituto Ecuatoriano de Seguridad Social >Dirección Provincial El Oro >Unidad Provincial de Afiliación >Unidad Provincial de Afiliación**













Objetivo 3. Incrementar el cumplimiento de obligaciones de afiliados y empleadores MEDIANTE la supervisión, promoción de los beneficios de la seguridad social

Indicador											Comportamiento
3.4. TE-DNAC-DP-12-Número de trabajadores identificados en evasión y subdeclaración por inspección											Continuo
Metas (Acumulado) 2024											
Ene	Feb	Mar	Abr	May	Jun	Jul	Ago	Sep	Oct	Nov	Dic
447	893	1,340	1,787	2,233	2,680	3,127					
Resultados (Acumulado) 2024											
123	363	399	609	786	1,123	1,261					
Avance 2024											
27.52 %	40.65 %	29.78 %	34.08 %	35.20 %	41.90 %	40.33 %					
3.8. NC-DNAC-DP-1-Porcentaje de trámites de reclamos atendidos											Continuo
Metas (Acumulado) 2024											
Ene	Feb	Mar	Abr	May	Jun	Jul	Ago	Sep	Oct	Nov	Dic
1	1	1	1	1	1	1					
Resultados (Acumulado) 2024											
0.9333	1	0.9565	0.9259	0.9333	0.9394	1					
Avance 2024											
93.33 %	100.00 %	95.65 %	92.59 %	93.33 %	93.94 %	100.00 %					
3.9. NC-DNAC-DP-3-Porcentaje de trámites de afiliación pendientes en la Dirección Provincial											Continuo
Metas (Acumulado) 2024											
Ene	Feb	Mar	Abr	May	Jun	Jul	Ago	Sep	Oct	Nov	Dic
0.3	0.3	0.3	0.26	0.26	0.26	0.22	0.22	0.22	0.18	0.18	0.18
Resultados (Acumulado) 2024											
0.2041	0.1853	0.1578	0.09	0.0616	0.0648	0.0655	0.0534	0.0233	0.019	0.0073	0.0037
Avance 2024											
68.03 %	61.77 %	52.60 %	34.62 %	23.69 %	24.92 %	29.77 %	24.27 %	10.59 %	10.56 %	4.06 %	2.06 %
3.10. NC-DNAC-DP-4-Porcentaje de inspecciones cumplidas											Discreto
Metas (Por Período) 2024											
Ene	Feb	Mar	Abr	May	Jun	Jul	Ago	Sep	Oct	Nov	Dic
							0.8	0.85	0.9	0.95	1
Resultados (Por Período) 2024											
							1.1417	1	1	1	1
Avance 2024											
							142.71 %	117.65 %	111.11 %	105.26 %	100.00 %

Objetivo 4. Incrementar el número de afiliados Independientes y Voluntarios Ecuador MEDIANTE estrategias de promoción, socialización y comunicación de las prestaciones y servicios del IESS.

Indicador											Comportamiento
4.4. TE-DNAC-DP-14-Número de avisos de entrada de afiliados independientes y voluntarios											Continuo
Metas (Acumulado) 2024											
Ene-Mar			Abr-Jun			Jul-Sep			Oct-Dic		
2,466			4,932			6,199			8,100		

Resultados (Acumulado) 2024			
2,081	4,102	6,009	7,500
Avance 2024			
84.39 %	83.17 %	96.93 %	92.59 %
			

4.5. IE-DNAC-DP-45-Número de Afiliados Activos a la Seguridad Social										Continuo	
Metas (Acumulado) 2024											
Ene	Feb	Mar	Abr	May	Jun	Jul	Ago	Sep	Oct	Nov	Dic
137,166	137,298	137,530	137,785	138,035	138,235	138,385	138,602	138,820	139,108	139,330	139,363
Resultados (Acumulado) 2024											
133,596	133,384	133,024	133,335	133,504	133,568	133,721	133,410	133,427	133,675	132,982	131,856
Avance 2024											
97.40 %	97.15 %	96.72 %	96.77 %	96.72 %	96.62 %	96.63 %	96.25 %	96.12 %	96.09 %	95.44 %	94.61 %
											

Proyectos

No hay información capturada













Aprobado

Declaro la revisión de mi plan estratégico/operativo y doy por terminada la operación de mi plan

Sanchez Pelaez, Juan Pablo
Titular/Responsable del Plan

* Instituto Ecuatoriano de Seguridad Social >Dirección Provincial El Oro >Unidad Provincial de Asesoría Jurídica >Unidad Provincial de Asesoría Jurídica

Objetivo 2. Incrementar la eficiencia en los procesos de gestión de asesoramiento jurídico y patrocinio de la dirección provincial MEDIANTE el levantamiento y mejora de procesos; y, el asesoramiento legal a las unidades administrativas y establecimientos de salud de su jurisdicción

Indicador											Comportamiento
2.3. NC-PG-DP-1- Porcentaje de sentencias favorables al IESS emitidas en un período determinado											Discreto
Metas (Por Período) 2024											
Ene	Feb	Mar	Abr	May	Jun	Jul	Ago	Sep	Oct	Nov	Dic
0.7	0.7	0.72	0.72	0.74	0.74	0.76	0.76	0.78	0.78	0.8	0.8
Resultados (Por Período) 2024											
1	0.75	0.5	0.8	0.5714	0.1667	0.5714	0.8333	0.6667	1	0.5	0.5
Avance 2024											
142.86 %	107.14 %	69.44 %	111.11 %	77.22 %	22.53 %	75.18 %	109.64 %	85.47 %	128.21 %	62.50 %	62.50 %
											

Proyectos

No hay información capturada

Aprobado

Declaro la revisión de mi plan estratégico/operativo y doy por terminada la operación de mi plan

Apolo Montero, Keren Jemima
Titular/Responsable del Plan

*** Instituto Ecuatoriano de Seguridad Social >Dirección Provincial El Oro >Unidad Provincial de Comunicación Social >Unidad Provincial de Comunicación Social**

Proyectos

No hay información capturada

Aprobado













Declaro la revisión de mi plan estratégico/operativo y doy por terminada la operación de mi plan

Titular/Responsable del Plan

*** Instituto Ecuatoriano de Seguridad Social >Dirección Provincial El Oro >Unidad Provincial de Gestión de Cartera >Unidad Provincial de Gestión de Cartera**

Objetivo 4. Reducir las obligaciones que se encuentran en mora a nivel nacional MEDIANTE la optimización del proceso de cobro y depuración de cartera

Indicador												Comportamiento
4.8. IE-DNRGC-DP-10-Monto de recuperación de cartera en mora												Continuo
Metas (Acumulado) 2024												
Ene	Feb	Mar	Abr	May	Jun	Jul	Ago	Sep	Oct	Nov	Dic	
4,193,627.93	7,517,809.58	11,159,979.4	14,697,778.74	18,318,354.66	21,848,956.03	25,285,983.87	29,090,107.88	32,242,816.14	35,989,356.44	39,948,236.68	43,507,629.91	
Resultados (Acumulado) 2024												
3,414,685.94	6,618,250.16	9,307,952.29	14,400,192.35	18,251,580.17	21,858,023.33	25,547,912.56	28,566,844.74	31,856,133.09	36,097,652.88	39,106,876.71	41,723,582.02	
Avance 2024												
81.43 %	88.03 %	83.40 %	97.98 %	99.64 %	100.04 %	101.04 %	98.20 %	98.80 %	100.30 %	97.89 %	95.90 %	
4.10. NC-DNRGC-DP-7-Monto de recuperación de cartera en estado de título de crédito												Continuo
Metas (Acumulado) 2024												
Ene	Feb	Mar	Abr	May	Jun	Jul	Ago	Sep	Oct	Nov	Dic	
891,248.83	1,449,762.69	2,200,382.08	2,929,491.63	3,675,660.71	4,403,286.82	5,111,628.24	5,895,624.97	6,545,370.61	7,317,499.84	8,133,390.48	8,866,950.34	
Resultados (Acumulado) 2024												
537,872.57	1,029,884.48	1,408,678.04	1,935,778.67	2,956,726.09	3,529,600.21	4,059,741.77	4,816,055.75	5,655,991.89	6,411,199.28	7,071,186.35	7,558,105.44	
Avance 2024												
60.35 %	71.04 %	64.02 %	66.08 %	80.44 %	80.16 %	79.42 %	81.69 %	86.41 %	87.61 %	86.94 %	85.24 %	
4.11. NC-DNRGC-DP-8-Monto de recuperación de cartera en mora en estado de glosas												Continuo
Metas (Acumulado) 2024												
Ene	Feb	Mar	Abr	May	Jun	Jul	Ago	Sep	Oct	Nov	Dic	
257,504.18	615,466.04	949,148.98	1,273,269.86	1,604,977.45	1,928,438.88	2,243,327.43	2,591,848.05	2,880,688.23	3,223,933.23	3,586,632.08	3,912,731.32	
Resultados (Acumulado) 2024												
112,866.61	522,580.55	853,748.33	1,943,839.26	2,387,644.77	2,860,190.68	3,161,703.51	3,451,712.95	3,804,018.53	4,285,025.62	4,525,048.32	4,778,885.25	
Avance 2024												
43.83 %	84.91 %	89.95 %	152.67 %	148.77 %	148.32 %	140.94 %	133.18 %	132.05 %	132.91 %	126.16 %	122.14 %	
4.12. NC-DNRGC-DP-9-Monto de recuperación de cartera en estado planilla en mora												Continuo
Metas (Acumulado) 2024												
Ene	Feb	Mar	Abr	May	Jun	Jul	Ago	Sep	Oct	Nov	Dic	
2,817,904.02	4,980,079.01	7,286,783.4	9,527,386.58	11,820,414.86	14,056,459.34	16,233,240.66	18,642,515.9	20,639,228.4	23,012,034.01	25,519,321.39	27,773,600.68	
Resultados (Acumulado) 2024												
2,623,231.09	4,704,027.95	6,523,726.75	9,649,433.26	11,725,344.98	13,971,103.44	16,451,447.78	18,038,344.82	19,747,324.65	22,351,460.3	23,996,477.1	25,438,433.96	
Avance 2024												
93.09 %	94.46 %	89.53 %	101.28 %	99.20 %	99.39 %	101.34 %	96.76 %	95.68 %	97.13 %	94.03 %	91.59 %	

4.14. NC-DNRGC-DP-10-Monto de recuperación de cartera en facilidades de pago											Continuo
Metas (Acumulado) 2024											
Ene	Feb	Mar	Abr	May	Jun	Jul	Ago	Sep	Oct	Nov	Dic
226,970.91	472,501.85	723,664.94	967,630.67	1,217,304.65	1,460,774.01	1,697,790.56	1,960,121.97	2,177,531.92	2,435,892.37	2,708,895.73	2,954,350.57
Resultados (Acumulado) 2024											
140,715.67	361,757.18	521,799.17	871,141.16	1,181,864.33	1,497,128.97	1,875,019.47	2,260,731.19	2,648,797.99	3,049,967.65	3,514,164.91	3,948,157.34
Avance 2024											
62.00 %	76.56 %	72.11 %	90.03 %	97.09 %	102.49 %	110.44 %	115.34 %	121.64 %	125.21 %	129.73 %	133.64 %
											

Proyectos

No hay información capturada

Aprobado

Declaro la revisión de mi plan estratégico/operativo y doy por terminada la operación de mi plan

Sánchez Peralta, Jannina Lissette
Titular/Responsable del Plan

*** Instituto Ecuatoriano de Seguridad Social >Dirección Provincial El Oro >Unidad Provincial de Planificación >Unidad Provincial de Planificación**

Objetivo 2. Incrementar la eficiencia de los procesos de la planificación en la dirección provincial MEDIANTE la implementación de lineamientos, directrices y políticas para la planificación institucional, y, el acompañamiento, asesoramiento técnico a las dependencias de su jurisdicción

Indicador											Comportamiento
2.7. NC-DNPL-DP-4-Porcentaje de fiabilidad de información registrada en el IESSPR											Discreto
Metas (Por Período) 2024											
Ene	Feb	Mar	Abr	May	Jun	Jul	Ago	Sep	Oct	Nov	Dic
0.9	0.9	0.91	0.91	0.92	0.92	0.93	0.93	0.94	0.94	0.95	0.95
Resultados (Por Período) 2024											
0.9938	1	0.9802	0.9831	1	0.8756	0.9846	0.9824	0.8818	0.9702	0.9706	0.9163
Avance 2024											
110.42 %	111.11 %	107.71 %	108.03 %	108.70 %	95.17 %	105.87 %	105.63 %	93.81 %	103.21 %	102.17 %	96.45 %
2.9. NC-DNPL-DP-6-Porcentaje de resoluciones de reformas al Plan Anual de Contratación devueltas por inconsistencias											Discreto
Metas (Por Período) 2024											
Ene	Feb	Mar	Abr	May	Jun	Jul	Ago	Sep	Oct	Nov	Dic
0	0	0	0	0	0	0	0	0	0	0	0
Resultados (Por Período) 2024											
0	0	0	0	0	0	0	0	0	0	0	0
Avance 2024											
100.00 %	100.00 %	100.00 %	100.00 %	100.00 %	100.00 %	100.00 %	100.00 %	100.00 %	100.00 %	100.00 %	100.00 %
Proyectos											
No hay información capturada											

Aprobado


Declaro la revisión de mi plan estratégico/operativo y doy por terminada la operación de mi plan

Amaguaña Arredondo, Alexander Vicente
Titular/Responsable del Plan

*** Instituto Ecuatoriano de Seguridad Social >Dirección Provincial El Oro >Unidad Provincial de Prestaciones de Pensiones, Riesgos del Trabajo, Desempleo y Fondos de Terceros >Unidad Provincial de Prestaciones de Pensiones, Riesgos del Trabajo, Desempleo y Fondos de Terceros**

Objetivo 2. Incrementar la eficiencia en la entrega de las prestaciones y servicios del Seguro General de Riesgos del Trabajo y Sistema de Pensiones MEDIANTE la implementación adecuada de la normativa, uso correcto de los aplicativos

Indicador											Comportamiento
2.31. IE-DG-NA-17- Porcentaje de ejecución del Plan Anual de Contratación - Pensiones Administradora El Oro											Continuo
Metas (Acumulado) 2024											
Ene	Feb	Mar	Abr	May	Jun	Jul	Ago	Sep	Oct	Nov	Dic
0	0	0	0.3318	0.3318	0.3318	0.3318	0.9876	0.9876	0.9876	0.9876	1
Resultados (Acumulado) 2024											
0	0	0	0.4069	0.4069	0.4069	0.4041	0.6525	0.6525	0.6602	0.8398	1
Avance 2024											
100.00 %	100.00 %	100.00 %	122.63 %	122.63 %	122.63 %	121.79 %	66.07 %	66.07 %	66.85 %	85.03 %	100.00 %
2.32. IE-DG-NA-17- Porcentaje de ejecución del Plan Anual de Contratación - Riesgos Fondo El Oro											Continuo
Metas (Acumulado) 2024											
Ene	Feb	Mar	Abr	May	Jun	Jul	Ago	Sep	Oct	Nov	Dic
0	0	0.0018	0.0972	0.0972	0.0972	0.0972	0.8797	0.8797	0.8797	0.8797	1
Resultados (Acumulado) 2024											
0	0	0	0.253	0.2211	0.2211	0.4856	0.579	0.579	0.5709	0.8527	1
Avance 2024											
100.00 %	100.00 %	0.00 %	260.29 %	227.47 %	227.47 %	499.59 %	65.82 %	65.82 %	64.90 %	96.93 %	100.00 %
2.35. NC-DSGRT-DP-7- Porcentaje de devoluciones gestionadas a nivel desconcentrado											Discreto
Metas (Por Período) 2024											
Ene	Feb	Mar	Abr	May	Jun	Jul	Ago	Sep	Oct	Nov	Dic
0.2	0.2	0.19	0.18	0.17	0.16	0.15	0.14	0.13	0.12	0.11	0.1
Resultados (Por Período) 2024											
0.1667	0.2	0.19	0.18	0.17	0.16	0.3333	0.14	0.3333	0.25	0.0833	0.1
Avance 2024											
83.35 %	100.00 %	100.00 %	100.00 %	100.00 %	100.00 %	222.20 %	100.00 %	256.38 %	208.33 %	75.73 %	100.00 %
2.36. TE-DSP-DP-18- Porcentaje de trámites rezagados de jubilación de vejez y discapacidad del Seguro General											Continuo
Metas (Acumulado) 2024											
Ene	Feb	Mar	Abr	May	Jun	Jul	Ago	Sep	Oct	Nov	Dic
0.631	0.53	0.362	0.398	0.24	0.2	0.128	0.12	0.113	0.092	0.051	0.05
Resultados (Acumulado) 2024											
0.384	0.5896	0.3527	0.1618	0.1605	0.0428	0.0257	0.0426	0.0375	0.0222	0.0103	0.0147
Avance 2024											
60.86 %	111.25 %	97.43 %	40.65 %	66.88 %	21.40 %	20.08 %	35.50 %	33.19 %	24.13 %	20.20 %	29.40 %
2.38. NC-DSGRT-DP-8- Porcentaje de Evaluación de la Gestión del Seguro General de Riesgos del Trabajo a nivel desconcentrado											Discreto
Metas (Por Período) 2024											
Ene	Feb	Mar	Abr	May	Jun	Jul	Ago	Sep	Oct	Nov	Dic
0.8	0.8	0.8	0.81	0.81	0.81	0.82	0.82	0.82	0.83	0.83	0.83

Resultados (Por Período) 2024											
0.69	0.96	0.94	0.8	0.93	0.98	0.96	0.79	0.89	0.89	1	1
Avance 2024											
86.25 %	120.00 %	117.50 %	98.77 %	114.81 %	120.99 %	117.07 %	96.34 %	108.54 %	107.23 %	120.48 %	120.48 %
											

Proyectos

No hay información capturada

























Aprobado

Declaro la revisión de mi plan estratégico/operativo y doy por terminada la operación de mi plan




Loaiza Aguilar, Flor Antonieta
Titular/Responsable del Plan

*** Instituto Ecuatoriano de Seguridad Social >Dirección Provincial El Oro >Unidad Provincial de Prestaciones del Seguro de Salud >Gestión de Prestaciones del Seguro de Salud**

Objetivo 2. Incrementar la eficiencia y calidez en la entrega de prestaciones del SGSIF MEDIANTE el fortalecimiento de la evaluación de la gestión del sistema de salud; la articulación de sus sistemas de información; la mejora en la accesibilidad a los servicios de salud (articulación con la red pública); la aplicación de auditorías y pertinencias médicas concurrentes; y, mejoras en los sistemas de supervisión y derivación

Indicador											Comportamiento
2.19. NC-DSGSIF-DP-4-Porcentaje de casos cerrados del EPI 1 Individual en el SIVE ALERTA de los establecimientos de salud											Continuo
Metas (Acumulado) 2024											
Ene	Feb	Mar	Abr	May	Jun	Jul	Ago	Sep	Oct	Nov	Dic
0.85	0.85	0.85	0.85	0.9	0.9	0.9	0.9	0.95	0.95	0.95	1
Resultados (Acumulado) 2024											
0.9286	0.9524	0.9323	0.9949	0.9595	0.9916	0.988	0.9846	0.9778	0.9926	0.9692	0.9933
Avance 2024											
109.25 %	112.05 %	109.68 %	117.05 %	106.61 %	110.18 %	109.78 %	109.40 %	102.93 %	104.48 %	102.02 %	99.33 %
											
2.25. TE-DSGSIF-DP-38-Porcentaje de cumplimiento del plan de evaluación de la calidad de prestadores internos											Continuo
Metas (Acumulado) 2024											
Ene-Mar			Abr-Jun				Jul-Sep			Oct-Dic	
0.25			0.5				0.75			1	
Resultados (Acumulado) 2024											
0.5714			1				1			1	
Avance 2024											
228.56 %			200.00 %				133.33 %			100.00 %	
											
2.26. NC-DSGSIF-DP-10-Porcentaje de intervenciones realizadas en establecimientos de salud con abastecimiento menor al 70% de dispositivos médicos											Discreto
Metas (Por Período) 2024											
Ene-Mar			Abr-Jun				Jul-Sep			Oct-Dic	
1			1				1			1	
Resultados (Por Período) 2024											
0			1				1			1	
Avance 2024											
0.00 %			100.00 %				100.00 %			100.00 %	
											
2.27. NC-DSGSIF-DP-9-Porcentaje de usuarios que asisten a los CAAM´s con valoración geriátrica integral											Discreto
Metas (Por Período) 2024											
Ene-Mar			Abr-Jun				Jul-Sep			Oct-Dic	
0.81			0.86				0.9			1	
Resultados (Por Período) 2024											
0.8814			0.9242				0.9443			0.9339	
Avance 2024											
108.81 %			107.47 %				104.92 %			93.39 %	
											

2.30. NC-DSGSIF-DP-12-Porcentaje de establecimientos de salud con evaluación técnica en el proceso de derivaciones				Continuo
Metas (Acumulado) 2024				
Ene-Mar	Abr-Jun	Jul-Sep	Oct-Dic	
0.25	0.5	0.75	1	
Resultados (Acumulado) 2024				
0	0.4286	0.5714	1	
Avance 2024				
0.00 %	85.72 %	76.19 %	100.00 %	
				

2.32. TE-DSGSIF-DP-37-Porcentaje de cumplimiento del plan de evaluación de la calidad de prestadores externos (red privada)				Continuo
Metas (Acumulado) 2024				
Ene-Mar	Abr-Jun	Jul-Sep	Oct-Dic	
0.25	0.5	0.75	1	
Resultados (Acumulado) 2024				
0.3333	0.7333	0.8667	0.8667	
Avance 2024				
133.32 %	146.66 %	115.56 %	86.67 %	
				

Proyectos
No hay información capturada

Aprobado

Declaro la revisión de mi plan estratégico/operativo y doy por terminada la operación de mi plan

Cun Galvez, Evelyn Nohelia
Titular/Responsable del Plan

* Instituto Ecuatoriano de Seguridad Social >Dirección Provincial El Oro >Unidad Provincial de Prestaciones del Seguro de Salud >Gestión Financiera del Seguro de Salud

Objetivo 3. Incrementar la eficiencia en el uso de los recursos económicos del SGSIF MEDIANTE el mejoramiento del proceso de pago de prestaciones

Indicador											Comportamiento
3.6. IE-DG-NA-17- Porcentaje de ejecución del Plan Anual de Contratación - Salud PEA El Oro											Continuo
Metas (Acumulado) 2024											
Ene	Feb	Mar	Abr	May	Jun	Jul	Ago	Sep	Oct	Nov	Dic
0	0	0	0.95	0.95	0.95	0.95	1	1	1	1	1
Resultados (Acumulado) 2024											
0	0	0	0	0	0	0	0.0288	0.0288	0.0288	0.8596	1
Avance 2024											
100.00 %	100.00 %	100.00 %	0.00 %	0.00 %	0.00 %	0.00 %	2.88 %	2.88 %	2.88 %	85.96 %	100.00 %
3.7. IE-DG-NA-17- Porcentaje de ejecución del Plan Anual de Contratación - Salud Fondo El Oro											Continuo
Metas (Acumulado) 2024											
Ene	Feb	Mar	Abr	May	Jun	Jul	Ago	Sep	Oct	Nov	Dic
0	0	0	0.27	0.27	0.27	0.27	1	1	1	1	1
Resultados (Acumulado) 2024											
0	0	0	0.2421	0.2375	0.2495	0.3558	0.5017	0.5317	0.5729	0.6613	1
Avance 2024											
100.00 %	100.00 %	100.00 %	89.67 %	87.96 %	92.41 %	131.78 %	50.17 %	53.17 %	57.29 %	66.13 %	100.00 %
3.8. NC-DSGSIF-DP-13- Porcentaje de facturación aprobada y contabilizada de atenciones médicas a afiliados del Seguro Social Campesino											Continuo
Metas (Acumulado) 2024											
Ene	Feb	Mar	Abr	May	Jun	Jul	Ago	Sep	Oct	Nov	Dic
0	0	0.05	0.09	0.13	0.33	0.44	0.55	0.66	0.78	0.89	1
Resultados (Acumulado) 2024											
0	0	0.3314	0.3314	0.3314	0.3314	0.3314	0.3314	0.3314	0.3314	0.3314	0.5272
Avance 2024											
100.00 %	100.00 %	662.80 %	368.22 %	254.92 %	100.42 %	75.32 %	60.25 %	50.21 %	42.49 %	37.24 %	52.72 %

Proyectos

No hay información capturada













Aprobado

Declaro la revisión de mi plan estratégico/operativo y doy por terminada la operación de mi plan

Cun Galvez, Evelyn Nohelia
Titular/Responsable del Plan

*** Instituto Ecuatoriano de Seguridad Social >Dirección Provincial El Oro >Unidad Provincial de Servicios de Atención al Ciudadano >Centro de Atención Universal**

Objetivo 3. Incrementar la eficiencia en la atención oportuna a los afiliados, beneficiarios y empleadores en la provincia MEDIANTE la evaluación de productividad y calidad del servicio y optimización de tiempos de atención de los trámites ciudadanos

Indicador											Comportamiento
3.8. NC-DNSAC-DP-3-Nivel de Servicio en los Centros de Atención al Ciudadano											Discreto
Metas (Por Período) 2024											
Ene	Feb	Mar	Abr	May	Jun	Jul	Ago	Sep	Oct	Nov	Dic
0.95	0.95	0.95	0.95	0.95	0.95	0.96	0.96	0.96	0.96	0.96	0.96
Resultados (Por Período) 2024											
0.9968	0.9926	0.9895	0.9942	0.9942	0.9988	0.996	0.9967	0.9949	0.9913	0.9469	0.9908
Avance 2024											
104.93 %	104.48 %	104.16 %	104.65 %	104.65 %	105.14 %	103.75 %	103.82 %	103.64 %	103.26 %	98.64 %	103.21 %
											

Proyectos

No hay información capturada

























Aprobado

Declaro la revisión de mi plan estratégico/operativo y doy por terminada la operación de mi plan

Olivero Espinoza, Margarita Alexandra
Titular/Responsable del Plan

*** Instituto Ecuatoriano de Seguridad Social >Dirección Provincial El Oro >Unidad Provincial del Seguro Social Campesino >Dispensario Carabota**

Objetivo 2. Incrementar la calidad de las prestaciones de salud del Seguro Social Campesino en la dirección provincial MEDIANTE la sistematización de la atención médica; la realización de brigadas médicas y ferias de salud; el equipamiento de los dispensarios médicos; plan de capacitación en salud familiar y comunitaria

Indicador											Comportamiento
2.8. IE-DSSC-D-3- Porcentaje de medicamentos con stock mayor al stock mínimo											Discreto
Metas (Por Período) 2024											
Ene	Feb	Mar	Abr	May	Jun	Jul	Ago	Sep	Oct	Nov	Dic
0.9	0.9	0.9	0.9	0.9	0.9	0.9	0.9	0.9	0.9	0.9	0.9
Resultados (Por Período) 2024											
0.5	0.5778	0.5778	0.6	0.5778	0.4	0.4667	0.3333	0.5556	0.5111	0.4	0.4889
Avance 2024											
55.56 %	64.20 %	64.20 %	66.67 %	64.20 %	44.44 %	51.86 %	37.03 %	61.73 %	56.79 %	44.44 %	54.32 %
											
2.9. IE-DSSC-D-4- Porcentaje de dispositivos médicos con stock mayor al stock mínimo											Discreto
Metas (Por Período) 2024											
Ene	Feb	Mar	Abr	May	Jun	Jul	Ago	Sep	Oct	Nov	Dic
0.9	0.9	0.9	0.9	0.9	0.9	0.9	0.9	0.9	0.9	0.9	0.9
Resultados (Por Período) 2024											
0.4694	0.4694	0.3265	0.3061	0.3469	0.2653	0.2653	0.1837	0.1633	0.1633	0.3469	0.3265
Avance 2024											
52.16 %	52.16 %	36.28 %	34.01 %	38.54 %	29.48 %	29.48 %	20.41 %	18.14 %	18.14 %	38.54 %	36.28 %
											
Proyectos											
No hay información capturada											

























Aprobado

Declaro la revisión de mi plan estratégico/operativo y doy por terminada la operación de mi plan

Sotomayor Sánchez, José Emiliano
Titular/Responsable del Plan

*** Instituto Ecuatoriano de Seguridad Social >Dirección Provincial El Oro >Unidad Provincial del Seguro Social Campesino >Dispensario Cordoncillo**

Objetivo 2. Incrementar la calidad de las prestaciones de salud del Seguro Social Campesino en la dirección provincial MEDIANTE la sistematización de la atención médica; la realización de brigadas médicas y ferias de salud; el equipamiento de los dispensarios médicos; plan de capacitación en salud familiar y comunitaria

Indicador											Comportamiento
2.8. IE-DSSC-D-3- Porcentaje de medicamentos con stock mayor al stock mínimo											Discreto
Metas (Por Período) 2024											
Ene	Feb	Mar	Abr	May	Jun	Jul	Ago	Sep	Oct	Nov	Dic
0.9	0.9	0.9	0.9	0.9	0.9	0.9	0.9	0.9	0.9	0.9	0.9
Resultados (Por Período) 2024											
0.2743	0.2655	0.2655	0.2743	0.2743	0.2743	0.2743	0.2743	0.2832	0.2832	0.2832	0.2832
Avance 2024											
30.48 %	29.50 %	29.50 %	30.48 %	30.48 %	30.48 %	30.48 %	30.48 %	31.47 %	31.47 %	31.47 %	31.47 %
											
2.9. IE-DSSC-D-4- Porcentaje de dispositivos médicos con stock mayor al stock mínimo											Discreto
Metas (Por Período) 2024											
Ene	Feb	Mar	Abr	May	Jun	Jul	Ago	Sep	Oct	Nov	Dic
0.9	0.9	0.9	0.9	0.9	0.9	0.9	0.9	0.9	0.9	0.9	0.9
Resultados (Por Período) 2024											
0.1633	0.1633	0.1633	0.1429	0.1224	0.1224	0.0918	0.0918	0.102	0.102	0.1429	0.1429
Avance 2024											
18.14 %	18.14 %	18.14 %	15.88 %	13.60 %	13.60 %	10.20 %	10.20 %	11.33 %	11.33 %	15.88 %	15.88 %
											
Proyectos											
No hay información capturada											

























Aprobado

Declaro la revisión de mi plan estratégico/operativo y doy por terminada la operación de mi plan

Medina Espinoza, Juana del Carmen
Titular/Responsable del Plan

*** Instituto Ecuatoriano de Seguridad Social >Dirección Provincial El Oro >Unidad Provincial del Seguro Social Campesino >Dispensario Curitejo**

Objetivo 2. Incrementar la calidad de las prestaciones de salud del Seguro Social Campesino en la dirección provincial MEDIANTE la sistematización de la atención médica; la realización de brigadas médicas y ferias de salud; el equipamiento de los dispensarios médicos; plan de capacitación en salud familiar y comunitaria

Indicador											Comportamiento
2.8. IE-DSSC-D-3- Porcentaje de medicamentos con stock mayor al stock mínimo											Discreto
Metas (Por Período) 2024											
Ene	Feb	Mar	Abr	May	Jun	Jul	Ago	Sep	Oct	Nov	Dic
0.9	0.9	0.9	0.9	0.9	0.9	0.9	0.9	0.9	0.9	0.9	0.9
Resultados (Por Período) 2024											
0.4286	0.4286	0.4429	0.4571	0.4429	0.5429	0.5143	0.5	0.6571	0.5857	0.6	0.6571
Avance 2024											
47.62 %	47.62 %	49.21 %	50.79 %	49.21 %	60.32 %	57.14 %	55.56 %	73.01 %	65.08 %	66.67 %	73.01 %
											
2.9. IE-DSSC-D-4- Porcentaje de dispositivos médicos con stock mayor al stock mínimo											Discreto
Metas (Por Período) 2024											
Ene	Feb	Mar	Abr	May	Jun	Jul	Ago	Sep	Oct	Nov	Dic
0.9	0.9	0.9	0.9	0.9	0.9	0.9	0.9	0.9	0.9	0.9	0.9
Resultados (Por Período) 2024											
0.3676	0.3529	0.3676	0.3235	0.2794	0.2794	0.2941	0.2206	0.2794	0.25	0.2059	0.2206
Avance 2024											
40.84 %	39.21 %	40.84 %	35.94 %	31.04 %	31.04 %	32.68 %	24.51 %	31.04 %	27.78 %	22.88 %	24.51 %
											
Proyectos											
No hay información capturada											

Aprobado

























Declaro la revisión de mi plan estratégico/operativo y doy por terminada la operación de mi plan

Urdiales Espinoza, Marianela Isabel

Titular/Responsable del Plan

*** Instituto Ecuatoriano de Seguridad Social >Dirección Provincial El Oro >Unidad Provincial del Seguro Social Campesino >Dispensario El Rosal**

Objetivo 2. Incrementar la calidad de las prestaciones de salud del Seguro Social Campesino en la dirección provincial MEDIANTE la sistematización de la atención médica; la realización de brigadas médicas y ferias de salud; el equipamiento de los dispensarios médicos; plan de capacitación en salud familiar y comunitaria

Indicador											Comportamiento
2.8. IE-DSSC-D-3- Porcentaje de medicamentos con stock mayor al stock mínimo											Discreto
Metas (Por Período) 2024											
Ene	Feb	Mar	Abr	May	Jun	Jul	Ago	Sep	Oct	Nov	Dic
0.9	0.9	0.9	0.9	0.9	0.9	0.9	0.9	0.9	0.9	0.9	0.9
Resultados (Por Período) 2024											
0.5797	0.5797	0.5797	0.6087	0.5942	0.6377	0.6957	0.6377	0.6623	0.6753	0.6623	0.6234
Avance 2024											
64.41 %	64.41 %	64.41 %	67.63 %	66.02 %	70.86 %	77.30 %	70.86 %	73.59 %	75.03 %	73.59 %	69.27 %
											
2.9. IE-DSSC-D-4- Porcentaje de dispositivos médicos con stock mayor al stock mínimo											Discreto
Metas (Por Período) 2024											
Ene	Feb	Mar	Abr	May	Jun	Jul	Ago	Sep	Oct	Nov	Dic
0.9	0.9	0.9	0.9	0.9	0.9	0.9	0.9	0.9	0.9	0.9	0.9
Resultados (Por Período) 2024											
0.3014	0.3014	1.1739	1.1739	1.1304	0.913	0.8261	0.72	0.8696	0.7826	0.6522	0.7391
Avance 2024											
33.49 %	33.49 %	130.43 %	130.43 %	125.60 %	101.44 %	91.79 %	80.00 %	96.62 %	86.96 %	72.47 %	82.12 %
											
Proyectos											
No hay información capturada											

Aprobado

























Declaro la revisión de mi plan estratégico/operativo y doy por terminada la operación de mi plan

Atarihuana Garcia, Hector Alexander

Titular/Responsable del Plan

*** Instituto Ecuatoriano de Seguridad Social >Dirección Provincial El Oro >Unidad Provincial del Seguro Social Campesino >Dispensario La Chuva**

Objetivo 2. Incrementar la calidad de las prestaciones de salud del Seguro Social Campesino en la dirección provincial MEDIANTE la sistematización de la atención médica; la realización de brigadas médicas y ferias de salud; el equipamiento de los dispensarios médicos; plan de capacitación en salud familiar y comunitaria

Indicador											Comportamiento
2.8. IE-DSSC-D-3- Porcentaje de medicamentos con stock mayor al stock mínimo											Discreto
Metas (Por Período) 2024											
Ene	Feb	Mar	Abr	May	Jun	Jul	Ago	Sep	Oct	Nov	Dic
0.9	0.9	0.9	0.9	0.9	0.9	0.9	0.9	0.9	0.9	0.9	0.9
Resultados (Por Período) 2024											
0.4872	0.3718	0.3718	0.4615	0.4615	0.5256	0.4744	0.4103	0.4487	0.4615	0.4103	0.4177
Avance 2024											
54.13 %	41.31 %	41.31 %	51.28 %	51.28 %	58.40 %	52.71 %	45.59 %	49.86 %	51.28 %	45.59 %	46.41 %
											
2.9. IE-DSSC-D-4- Porcentaje de dispositivos médicos con stock mayor al stock mínimo											Discreto
Metas (Por Período) 2024											
Ene	Feb	Mar	Abr	May	Jun	Jul	Ago	Sep	Oct	Nov	Dic
0.9	0.9	0.9	0.9	0.9	0.9	0.9	0.9	0.9	0.9	0.9	0.9
Resultados (Por Período) 2024											
0.2297	0.2297	0.2568	0.2297	0.2297	0.2297	0.1892	0.1757	0.1622	0.2297	0.2568	0.2297
Avance 2024											
25.52 %	25.52 %	28.53 %	25.52 %	25.52 %	25.52 %	21.02 %	19.52 %	18.02 %	25.52 %	28.53 %	25.52 %
											
Proyectos											
No hay información capturada											

























Aprobado

Declaro la revisión de mi plan estratégico/operativo y doy por terminada la operación de mi plan

Loyola Flores, Santiago Israel
Titular/Responsable del Plan

*** Instituto Ecuatoriano de Seguridad Social >Dirección Provincial El Oro >Unidad Provincial del Seguro Social Campesino >Dispensario Milagro 2**

Objetivo 2. Incrementar la calidad de las prestaciones de salud del Seguro Social Campesino en la dirección provincial MEDIANTE la sistematización de la atención médica; la realización de brigadas médicas y ferias de salud; el equipamiento de los dispensarios médicos; plan de capacitación en salud familiar y comunitaria

Indicador											Comportamiento
2.8. IE-DSSC-D-3- Porcentaje de medicamentos con stock mayor al stock mínimo											Discreto
Metas (Por Período) 2024											
Ene	Feb	Mar	Abr	May	Jun	Jul	Ago	Sep	Oct	Nov	Dic
0.9	0.9	0.9	0.9	0.9	0.9	0.9	0.9	0.9	0.9	0.9	0.9
Resultados (Por Período) 2024											
0.4747	0.4848	0.4949	0.4949	0.4949	0.4949	0.4949	0.4949	0.4949	0.4949	0.4949	0.4949
Avance 2024											
52.74 %	53.87 %	54.99 %	54.99 %	54.99 %	54.99 %	54.99 %	54.99 %	54.99 %	54.99 %	54.99 %	54.99 %
											
2.9. IE-DSSC-D-4- Porcentaje de dispositivos médicos con stock mayor al stock mínimo											Discreto
Metas (Por Período) 2024											
Ene	Feb	Mar	Abr	May	Jun	Jul	Ago	Sep	Oct	Nov	Dic
0.9	0.9	0.9	0.9	0.9	0.9	0.9	0.9	0.9	0.9	0.9	0.9
Resultados (Por Período) 2024											
0.134	0.1122	0.1327	0.1327	0.1327	0.1224	0.102	0.0714	0.0714	0.1429	0.1531	0.1531
Avance 2024											
14.89 %	12.47 %	14.74 %	14.74 %	14.74 %	13.60 %	11.33 %	7.93 %	7.93 %	15.88 %	17.01 %	17.01 %
											
Proyectos											
No hay información capturada											

Aprobado

Declaro la revisión de mi plan estratégico/operativo y doy por terminada la operación de mi plan

León Delgado, María Vanessa
Titular/Responsable del Plan

*** Instituto Ecuatoriano de Seguridad Social >Dirección Provincial El Oro >Unidad Provincial del Seguro Social Campesino >Dispensario Morales**

Objetivo 2. Incrementar la calidad de las prestaciones de salud del Seguro Social Campesino en la dirección provincial MEDIANTE la sistematización de la atención médica; la realización de brigadas médicas y ferias de salud; el equipamiento de los dispensarios médicos; plan de capacitación en salud familiar y comunitaria

Indicador											Comportamiento
2.8. IE-DSSC-D-3- Porcentaje de medicamentos con stock mayor al stock mínimo											Discreto
Metas (Por Período) 2024											
Ene	Feb	Mar	Abr	May	Jun	Jul	Ago	Sep	Oct	Nov	Dic
0.9	0.9	0.9	0.9	0.9	0.9	0.9	0.9	0.9	0.9	0.9	0.9
Resultados (Por Período) 2024											
0.4516	0.3629	0.379	0.379	0.3468	0.4597	0.4919	0.4274	0.6129	0.5645	0.5323	0.5565
Avance 2024											
50.18 %	40.32 %	42.11 %	42.11 %	38.53 %	51.08 %	54.66 %	47.49 %	68.10 %	62.72 %	59.14 %	61.83 %
2.9. IE-DSSC-D-4- Porcentaje de dispositivos médicos con stock mayor al stock mínimo											Discreto
Metas (Por Período) 2024											
Ene	Feb	Mar	Abr	May	Jun	Jul	Ago	Sep	Oct	Nov	Dic
0.9	0.9	0.9	0.9	0.9	0.9	0.9	0.9	0.9	0.9	0.9	0.9
Resultados (Por Período) 2024											
0.1383	0.1383	0.1489	0.0957	0.0851	0.0851	0.0851	0.0638	0.1596	0.1809	0.1702	0.1702
Avance 2024											
15.37 %	15.37 %	16.54 %	10.63 %	9.46 %	9.46 %	9.46 %	7.09 %	17.73 %	20.10 %	18.91 %	18.91 %
Proyectos											
No hay información capturada											

























Aprobado

Declaro la revisión de mi plan estratégico/operativo y doy por terminada la operación de mi plan

Rodriguez Pardo, Carmen Elizabeth
Titular/Responsable del Plan

*** Instituto Ecuatoriano de Seguridad Social >Dirección Provincial El Oro >Unidad Provincial del Seguro Social Campesino >Dispensario Muluncay**

Objetivo 2. Incrementar la calidad de las prestaciones de salud del Seguro Social Campesino en la dirección provincial MEDIANTE la sistematización de la atención médica; la realización de brigadas médicas y ferias de salud; el equipamiento de los dispensarios médicos; plan de capacitación en salud familiar y comunitaria

Indicador											Comportamiento
2.8. IE-DSSC-D-3- Porcentaje de medicamentos con stock mayor al stock mínimo											Discreto
Metas (Por Período) 2024											
Ene	Feb	Mar	Abr	May	Jun	Jul	Ago	Sep	Oct	Nov	Dic
0.9	0.9	0.9	0.9	0.9	0.9	0.9	0.9	0.9	0.9	0.9	0.9
Resultados (Por Período) 2024											
0.2178	0.2326	0.3605	0.4253	0.3793	0.4368	0.3103	0.2299	0.4828	0.4713	0.4138	0.5057
Avance 2024											
24.20 %	25.84 %	40.06 %	47.26 %	42.14 %	48.53 %	34.48 %	25.54 %	53.64 %	52.37 %	45.98 %	56.19 %
											
2.9. IE-DSSC-D-4- Porcentaje de dispositivos médicos con stock mayor al stock mínimo											Discreto
Metas (Por Período) 2024											
Ene	Feb	Mar	Abr	May	Jun	Jul	Ago	Sep	Oct	Nov	Dic
0.9	0.9	0.9	0.9	0.9	0.9	0.9	0.9	0.9	0.9	0.9	0.9
Resultados (Por Período) 2024											
0.0842	0.0842	0.1053	0.0947	0.0947	0.0737	0.0632	0.0632	0.0947	0.1684	0.1684	0.1684
Avance 2024											
9.36 %	9.36 %	11.70 %	10.52 %	10.52 %	8.19 %	7.02 %	7.02 %	10.52 %	18.71 %	18.71 %	18.71 %
											
Proyectos											
No hay información capturada											

Aprobado

























Declaro la revisión de mi plan estratégico/operativo y doy por terminada la operación de mi plan

Jimenez Vera, Jennifer Pamela

Titular/Responsable del Plan

*** Instituto Ecuatoriano de Seguridad Social >Dirección Provincial El Oro >Unidad Provincial del Seguro Social Campesino >Dispensario Ortega Alto**

Objetivo 2. Incrementar la calidad de las prestaciones de salud del Seguro Social Campesino en la dirección provincial MEDIANTE la sistematización de la atención médica; la realización de brigadas médicas y ferias de salud; el equipamiento de los dispensarios médicos; plan de capacitación en salud familiar y comunitaria

Indicador											Comportamiento
2.8. IE-DSSC-D-3- Porcentaje de medicamentos con stock mayor al stock mínimo											Discreto
Metas (Por Período) 2024											
Ene	Feb	Mar	Abr	May	Jun	Jul	Ago	Sep	Oct	Nov	Dic
0.9	0.9	0.9	0.9	0.9	0.9	0.9	0.9	0.9	0.9	0.9	0.9
Resultados (Por Período) 2024											
0.589	0.5342	0.5342	0.6203	0.6375	0.6125	0.561	0.4512	0.5422	0.5542	0.494	0.506
Avance 2024											
65.44 %	59.36 %	59.36 %	68.92 %	70.83 %	68.06 %	62.33 %	50.13 %	60.24 %	61.58 %	54.89 %	56.22 %
											
2.9. IE-DSSC-D-4- Porcentaje de dispositivos médicos con stock mayor al stock mínimo											Discreto
Metas (Por Período) 2024											
Ene	Feb	Mar	Abr	May	Jun	Jul	Ago	Sep	Oct	Nov	Dic
0.9	0.9	0.9	0.9	0.9	0.9	0.9	0.9	0.9	0.9	0.9	0.9
Resultados (Por Período) 2024											
0.3889	0.3056	0.3333	0.3333	0.3333	0.3333	0.3333	0.3333	0.4444	0.3889	0.3611	0.3611
Avance 2024											
43.21 %	33.96 %	37.03 %	37.03 %	37.03 %	37.03 %	37.03 %	37.03 %	49.38 %	43.21 %	40.12 %	40.12 %
											
Proyectos											
No hay información capturada											

























Aprobado

Declaro la revisión de mi plan estratégico/operativo y doy por terminada la operación de mi plan

González Aguilar, Ana Alexandra
Titular/Responsable del Plan

*** Instituto Ecuatoriano de Seguridad Social >Dirección Provincial El Oro >Unidad Provincial del Seguro Social Campesino >Dispensario Palosolo**

Objetivo 2. Incrementar la calidad de las prestaciones de salud del Seguro Social Campesino en la dirección provincial MEDIANTE la sistematización de la atención médica; la realización de brigadas médicas y ferias de salud; el equipamiento de los dispensarios médicos; plan de capacitación en salud familiar y comunitaria

Indicador											Comportamiento
2.8. IE-DSSC-D-3- Porcentaje de medicamentos con stock mayor al stock mínimo											Discreto
Metas (Por Período) 2024											
Ene	Feb	Mar	Abr	May	Jun	Jul	Ago	Sep	Oct	Nov	Dic
0.9	0.9	0.9	0.9	0.9	0.9	0.9	0.9	0.9	0.9	0.9	0.9
Resultados (Por Período) 2024											
0.4655	0.3966	0.3966	0.4828	0.4655	0.5172	0.5172	0.3966	0.5	0.431	0.5517	0.5862
Avance 2024											
51.72 %	44.07 %	44.07 %	53.64 %	51.72 %	57.47 %	57.47 %	44.07 %	55.56 %	47.89 %	61.30 %	65.13 %
											
2.9. IE-DSSC-D-4- Porcentaje de dispositivos médicos con stock mayor al stock mínimo											Discreto
Metas (Por Período) 2024											
Ene	Feb	Mar	Abr	May	Jun	Jul	Ago	Sep	Oct	Nov	Dic
0.9	0.9	0.9	0.9	0.9	0.9	0.9	0.9	0.9	0.9	0.9	0.9
Resultados (Por Período) 2024											
0.129	0.1452	0.1774	0.1774	0.1774	0.1613	0.1452	0.2581	0.3065	0.3065	0.3226	0.3226
Avance 2024											
14.33 %	16.13 %	19.71 %	19.71 %	19.71 %	17.92 %	16.13 %	28.68 %	34.06 %	34.06 %	35.84 %	35.84 %
											
Proyectos											
No hay información capturada											

























Aprobado

Declaro la revisión de mi plan estratégico/operativo y doy por terminada la operación de mi plan

Gómez Castillo, Yajaira Paola
Titular/Responsable del Plan

*** Instituto Ecuatoriano de Seguridad Social >Dirección Provincial El Oro >Unidad Provincial del Seguro Social Campesino >Dispensario Quimachire**

Objetivo 2. Incrementar la calidad de las prestaciones de salud del Seguro Social Campesino en la dirección provincial MEDIANTE la sistematización de la atención médica; la realización de brigadas médicas y ferias de salud; el equipamiento de los dispensarios médicos; plan de capacitación en salud familiar y comunitaria

Indicador											Comportamiento
2.8. IE-DSSC-D-3- Porcentaje de medicamentos con stock mayor al stock mínimo											Discreto
Metas (Por Período) 2024											
Ene	Feb	Mar	Abr	May	Jun	Jul	Ago	Sep	Oct	Nov	Dic
0.9	0.9	0.9	0.9	0.9	0.9	0.9	0.9	0.9	0.9	0.9	0.9
Resultados (Por Período) 2024											
0.3853	0.3853	0.3853	0.3945	0.3853	0.3853	0.3853	0.3853	0.3945	0.3853	0.3853	0.3853
Avance 2024											
42.81 %	42.81 %	42.81 %	43.83 %	42.81 %	42.81 %	42.81 %	42.81 %	43.83 %	42.81 %	42.81 %	42.81 %
											
2.9. IE-DSSC-D-4- Porcentaje de dispositivos médicos con stock mayor al stock mínimo											Discreto
Metas (Por Período) 2024											
Ene	Feb	Mar	Abr	May	Jun	Jul	Ago	Sep	Oct	Nov	Dic
0.9	0.9	0.9	0.9	0.9	0.9	0.9	0.9	0.9	0.9	0.9	0.9
Resultados (Por Período) 2024											
0.2698	0.2698	0.3016	0.3016	0.3016	0.3016	0.2857	0.2222	0.1746	0.1587	0.1587	0.1587
Avance 2024											
29.98 %	29.98 %	33.51 %	33.51 %	33.51 %	33.51 %	31.74 %	24.69 %	19.40 %	17.63 %	17.63 %	17.63 %
											
Proyectos											
No hay información capturada											

Aprobado

Declaro la revisión de mi plan estratégico/operativo y doy por terminada la operación de mi plan

Ajila León, Meri Alexandra
Titular/Responsable del Plan

*** Instituto Ecuatoriano de Seguridad Social >Dirección Provincial El Oro >Unidad Provincial del Seguro Social Campesino >Dispensario Rio Bonito**

Objetivo 2. Incrementar la calidad de las prestaciones de salud del Seguro Social Campesino en la dirección provincial MEDIANTE la sistematización de la atención médica; la realización de brigadas médicas y ferias de salud; el equipamiento de los dispensarios médicos; plan de capacitación en salud familiar y comunitaria

Indicador											Comportamiento
2.8. IE-DSSC-D-3- Porcentaje de medicamentos con stock mayor al stock mínimo											Discreto
Metas (Por Período) 2024											
Ene	Feb	Mar	Abr	May	Jun	Jul	Ago	Sep	Oct	Nov	Dic
0.9	0.9	0.9	0.9	0.9	0.9	0.9	0.9	0.9	0.9	0.9	0.9
Resultados (Por Período) 2024											
0.2	0.1579	0.1711	0.3947	0.1711	0.1579	0.1711	0.1053	0.2237	0.2368	0.1711	0.2763
Avance 2024											
22.22 %	17.54 %	19.01 %	43.86 %	19.01 %	17.54 %	19.01 %	11.70 %	24.86 %	26.31 %	19.01 %	30.70 %
2.9. IE-DSSC-D-4- Porcentaje de dispositivos médicos con stock mayor al stock mínimo											Discreto
Metas (Por Período) 2024											
Ene	Feb	Mar	Abr	May	Jun	Jul	Ago	Sep	Oct	Nov	Dic
0.9	0.9	0.9	0.9	0.9	0.9	0.9	0.9	0.9	0.9	0.9	0.9
Resultados (Por Período) 2024											
0.1625	0.1625	0.1625	0.1875	0.1875	0.1875	0.15	0.1125	0.1125	0.05	0.05	0.05
Avance 2024											
18.06 %	18.06 %	18.06 %	20.83 %	20.83 %	20.83 %	16.67 %	12.50 %	12.50 %	5.56 %	5.56 %	5.56 %
Proyectos											
No hay información capturada											

























Aprobado

Declaro la revisión de mi plan estratégico/operativo y doy por terminada la operación de mi plan

Crespo Sarango, Diego Alfredo
Titular/Responsable del Plan

*** Instituto Ecuatoriano de Seguridad Social >Dirección Provincial El Oro >Unidad Provincial del Seguro Social Campesino >Dispensario Tigre 1**

Objetivo 2. Incrementar la calidad de las prestaciones de salud del Seguro Social Campesino en la dirección provincial MEDIANTE la sistematización de la atención médica; la realización de brigadas médicas y ferias de salud; el equipamiento de los dispensarios médicos; plan de capacitación en salud familiar y comunitaria

Indicador											Comportamiento
2.8. IE-DSSC-D-3- Porcentaje de medicamentos con stock mayor al stock mínimo											Discreto
Metas (Por Período) 2024											
Ene	Feb	Mar	Abr	May	Jun	Jul	Ago	Sep	Oct	Nov	Dic
0.9	0.9	0.9	0.9	0.9	0.9	0.9	0.9	0.9	0.9	0.9	0.9
Resultados (Por Período) 2024											
0.4835	0.4066	0.4457	0.4674	0.4783	0.5	0.4674	0.3696	0.4624	0.5161	0.4731	0.5591
Avance 2024											
53.72 %	45.18 %	49.52 %	51.93 %	53.14 %	55.56 %	51.93 %	41.07 %	51.38 %	57.34 %	52.57 %	62.12 %
											
2.9. IE-DSSC-D-4- Porcentaje de dispositivos médicos con stock mayor al stock mínimo											Discreto
Metas (Por Período) 2024											
Ene	Feb	Mar	Abr	May	Jun	Jul	Ago	Sep	Oct	Nov	Dic
0.9	0.9	0.9	0.9	0.9	0.9	0.9	0.9	0.9	0.9	0.9	0.9
Resultados (Por Período) 2024											
0.1928	0.1928	0.2048	0.2169	0.2169	0.2048	0.1928	0.1566	0.1566	0.1807	0.1807	0.1566
Avance 2024											
21.42 %	21.42 %	22.76 %	24.10 %	24.10 %	22.76 %	21.42 %	17.40 %	17.40 %	20.08 %	20.08 %	17.40 %
											
Proyectos											
No hay información capturada											

























Aprobado

Declaro la revisión de mi plan estratégico/operativo y doy por terminada la operación de mi plan

Ullauri Valle, Victor Josue
Titular/Responsable del Plan

*** Instituto Ecuatoriano de Seguridad Social >Dirección Provincial El Oro >Unidad Provincial del Seguro Social Campesino >Dispensario Tinajas**

Objetivo 2. Incrementar la calidad de las prestaciones de salud del Seguro Social Campesino en la dirección provincial MEDIANTE la sistematización de la atención médica; la realización de brigadas médicas y ferias de salud; el equipamiento de los dispensarios médicos; plan de capacitación en salud familiar y comunitaria

Indicador											Comportamiento
2.8. IE-DSSC-D-3- Porcentaje de medicamentos con stock mayor al stock mínimo											Discreto
Metas (Por Período) 2024											
Ene	Feb	Mar	Abr	May	Jun	Jul	Ago	Sep	Oct	Nov	Dic
0.9	0.9	0.9	0.9	0.9	0.9	0.9	0.9	0.9	0.9	0.9	0.9
Resultados (Por Período) 2024											
0.4	0.4	0.4444	0.5532	0.5319	0.5106	0.5957	0.5417	0.6667	0.6875	0.6875	0.7292
Avance 2024											
44.44 %	44.44 %	49.38 %	61.47 %	59.10 %	56.73 %	66.19 %	60.19 %	74.08 %	76.39 %	76.39 %	81.02 %
											
2.9. IE-DSSC-D-4- Porcentaje de dispositivos médicos con stock mayor al stock mínimo											Discreto
Metas (Por Período) 2024											
Ene	Feb	Mar	Abr	May	Jun	Jul	Ago	Sep	Oct	Nov	Dic
0.9	0.9	0.9	0.9	0.9	0.9	0.9	0.9	0.9	0.9	0.9	0.9
Resultados (Por Período) 2024											
0.1358	0.1358	0.1728	0.1605	0.1481	0.1481	0.1111	0.0864	0.0988	0.0988	0.1481	0.1358
Avance 2024											
15.09 %	15.09 %	19.20 %	17.83 %	16.46 %	16.46 %	12.34 %	9.60 %	10.98 %	10.98 %	16.46 %	15.09 %
											
Proyectos											
No hay información capturada											

























Aprobado

Declaro la revisión de mi plan estratégico/operativo y doy por terminada la operación de mi plan

Cabello Alvarado, María Fernanda
Titular/Responsable del Plan

*** Instituto Ecuatoriano de Seguridad Social >Dirección Provincial El Oro >Unidad Provincial del Seguro Social Campesino >Dispensario Torata**

Objetivo 2. Incrementar la calidad de las prestaciones de salud del Seguro Social Campesino en la dirección provincial MEDIANTE la sistematización de la atención médica; la realización de brigadas médicas y ferias de salud; el equipamiento de los dispensarios médicos; plan de capacitación en salud familiar y comunitaria

Indicador											Comportamiento
2.8. IE-DSSC-D-3- Porcentaje de medicamentos con stock mayor al stock mínimo											Discreto
Metas (Por Período) 2024											
Ene	Feb	Mar	Abr	May	Jun	Jul	Ago	Sep	Oct	Nov	Dic
0.9	0.9	0.9	0.9	0.9	0.9	0.9	0.9	0.9	0.9	0.9	0.9
Resultados (Por Período) 2024											
0.3365	0.3333	0.3143	0.4	0.381	0.2952	0.4381	0.3524	0.4476	0.4571	0.3905	0.3905
Avance 2024											
37.39 %	37.03 %	34.92 %	44.44 %	42.33 %	32.80 %	48.68 %	39.16 %	49.73 %	50.79 %	43.39 %	43.39 %
											
2.9. IE-DSSC-D-4- Porcentaje de dispositivos médicos con stock mayor al stock mínimo											Discreto
Metas (Por Período) 2024											
Ene	Feb	Mar	Abr	May	Jun	Jul	Ago	Sep	Oct	Nov	Dic
0.9	0.9	0.9	0.9	0.9	0.9	0.9	0.9	0.9	0.9	0.9	0.9
Resultados (Por Período) 2024											
0.1471	0.1324	0.1324	0.1765	0.1324	0.1324	0.1471	0.1471	0.1471	0.1912	0.1912	0.1912
Avance 2024											
16.34 %	14.71 %	14.71 %	19.61 %	14.71 %	14.71 %	16.34 %	16.34 %	16.34 %	21.24 %	21.24 %	21.24 %
											
Proyectos											
No hay información capturada											

Aprobado

























Declaro la revisión de mi plan estratégico/operativo y doy por terminada la operación de mi plan

Anchundia Mero, Mariuxi Rocío

Titular/Responsable del Plan

*** Instituto Ecuatoriano de Seguridad Social >Dirección Provincial El Oro >Unidad Provincial del Seguro Social Campesino >Dispensario Voluntad De Dios**

Objetivo 2. Incrementar la calidad de las prestaciones de salud del Seguro Social Campesino en la dirección provincial MEDIANTE la sistematización de la atención médica; la realización de brigadas médicas y ferias de salud; el equipamiento de los dispensarios médicos; plan de capacitación en salud familiar y comunitaria

Indicador											Comportamiento
2.8. IE-DSSC-D-3- Porcentaje de medicamentos con stock mayor al stock mínimo											Discreto
Metas (Por Período) 2024											
Ene	Feb	Mar	Abr	May	Jun	Jul	Ago	Sep	Oct	Nov	Dic
0.9	0.9	0.9	0.9	0.9	0.9	0.9	0.9	0.9	0.9	0.9	0.9
Resultados (Por Período) 2024											
0.4286	0.3429	0.3714	0.4571	0.4714	0.4429	0.4429	0.3714	0.5	0.4571	0.4571	0.5143
Avance 2024											
47.62 %	38.10 %	41.27 %	50.79 %	52.38 %	49.21 %	49.21 %	41.27 %	55.56 %	50.79 %	50.79 %	57.14 %
											
2.9. IE-DSSC-D-4- Porcentaje de dispositivos médicos con stock mayor al stock mínimo											Discreto
Metas (Por Período) 2024											
Ene	Feb	Mar	Abr	May	Jun	Jul	Ago	Sep	Oct	Nov	Dic
0.9	0.9	0.9	0.9	0.9	0.9	0.9	0.9	0.9	0.9	0.9	0.9
Resultados (Por Período) 2024											
0.2297	0.2432	0.2297	0.2027	0.2432	0.2297	0.2297	0.2162	0.2162	0.2297	0.2973	0.3108
Avance 2024											
25.52 %	27.02 %	25.52 %	22.52 %	27.02 %	25.52 %	25.52 %	24.02 %	24.02 %	25.52 %	33.03 %	34.53 %
											
Proyectos											
No hay información capturada											

Aprobado

Declaro la revisión de mi plan estratégico/operativo y doy por terminada la operación de mi plan

Ocampo Quezada, Alejandra Anabella

Titular/Responsable del Plan

*** Instituto Ecuatoriano de Seguridad Social >Dirección Provincial El Oro >Unidad Provincial del Seguro Social Campesino >Gestión Prestacional y Financiera del SSC**

Objetivo 4. Incrementar la eficiencia en la gestión de aseguramiento y desarrollo social del Seguro Social Campesino MEDIANTE la supervisión de los procesos de afiliación y prestaciones económicas, mejoramiento continuo en los procesos

Indicador											Comportamiento	
4.11. NC-DSSC-DP-4-Número de supervivencias realizadas a los jubilados del Seguro Social Campesino											Continuo	
Metas (Acumulado) 2024												
Ene	Feb	Mar	Abr	May	Jun	Jul	Ago	Sep	Oct	Nov	Dic	
197	394	591	788	985	1,182	1,379	1,576	1,773	1,970	2,167	2,364	
Resultados (Acumulado) 2024												
125	295	443	640	740	840	940	1,040	1,140	1,240	1,340	1,440	
Avance 2024												
63.45 %	74.87 %	74.96 %	81.22 %	75.13 %	71.07 %	68.17 %	65.99 %	64.30 %	62.94 %	61.84 %	60.91 %	
4.12. NC-DSSC-DP-5-Número de encuestas de beneficiarios del Seguro Social Campesino actualizadas en el Sistema de Historia Laboral											Continuo	
Metas (Acumulado) 2024												
Ene	Feb	Mar	Abr	May	Jun	Jul	Ago	Sep	Oct	Nov	Dic	
73	146	219	292	365	438	511	584	657	730	803	876	
Resultados (Acumulado) 2024												
38	111	184	257	291	331	371	411	451	491	531	574	
Avance 2024												
52.05 %	76.03 %	84.02 %	88.01 %	79.73 %	75.57 %	72.60 %	70.38 %	68.65 %	67.26 %	66.13 %	65.53 %	
4.14. NC-DSSC-DP-8-Porcentaje de regularización de permisos de funcionamiento de los establecimientos de salud del SSC											Continuo	
Metas (Acumulado) 2024												
Ene-Abr				May-Ago				Sep-Dic				
0.5				0.8				1				
Resultados (Acumulado) 2024												
0.1875				0.3125				0.3125				
Avance 2024												
37.50 %				39.06 %				31.25 %				

Objetivo 5. Incrementar la eficiencia en el uso y control de los recursos económicos del Seguro Social Campesino MEDIANTE el control y evaluación de la ejecución

Indicador											Comportamiento
5.4. IE-DG-NA-17-Porcentaje de ejecución del Plan Anual de Contratación - Campesino Fondo El Oro											Continuo
Metas (Acumulado) 2024											
Ene	Feb	Mar	Abr	May	Jun	Jul	Ago	Sep	Oct	Nov	Dic
0	0	0	0.22	0.22	0.22	0.22	1	1	1	1	1
Resultados (Acumulado) 2024											
0	0	0	0.1195	0.1282	0.1122	0.1286	0.1351	0.1185	0.2327	0.3988	1
Avance 2024											
100.00 %	100.00 %	100.00 %	54.32 %	58.27 %	51.00 %	58.45 %	13.51 %	11.85 %	23.27 %	39.88 %	100.00 %

5.5. NC-DSSC-DP-7- Porcentaje de trámites de pago de prestadores externos atendidos en los CRPS del Seguro Social Campesino										Discreto	
Metas (Por Período) 2024											
Ene	Feb	Mar	Abr	May	Jun	Jul	Ago	Sep	Oct	Nov	Dic
0.8	0.8	0.8	0.8	0.8	0.8	0.8	0.8	0.8	0.8	0.8	0.8
Resultados (Por Período) 2024											
0.0216	0.0304	0.0212	0.0248	0.9143	1	1	1	0.9524	1	0.9355	1
Avance 2024											
2.70 %	3.80 %	2.65 %	3.10 %	114.29 %	125.00 %	125.00 %	125.00 %	119.05 %	125.00 %	116.94 %	125.00 %

5.6. NC-DSSC-DP-10- Porcentaje de facturación aprobada y contabilizada de atenciones médicas entregadas por el Seguro de Salud										Discreto	
Metas (Por Período) 2024											
Ene	Feb	Mar	Abr	May	Jun	Jul	Ago	Sep	Oct	Nov	Dic
1	1	1	1	1	1	1	1	1	1	1	1
Resultados (Por Período) 2024											
0.6067	35.7189	1	2.7192	1	1	1	0	783.5301	0	0	0
Avance 2024											
60.67 %	3,571.89 %	100.00 %	271.92 %	100.00 %	100.00 %	100.00 %	0.00 %	78,353.01 %	0.00 %	0.00 %	0.00 %

Proyectos

No hay información capturada

Aprobado























Declaro la revisión de mi plan estratégico/operativo y doy por terminada la operación de mi plan





Silva Aguilar, Katuska Estefania
Titular/Responsable del Plan

*** Instituto Ecuatoriano de Seguridad Social >Dirección Provincial Esmeraldas
>Unidad Provincial Administrativa Financiera >Unidad Provincial Administrativa Financiera**

Objetivo 3. Incrementar la eficiencia en la administración y gestión de recursos asignados a la Dirección Provincial MEDIANTE el fortalecimiento de la gestión y control de bienes y servicios




Indicador											Comportamiento
3.15. IE-DG-NA-17- Porcentaje de ejecución del Plan Anual de Contratación - DG Administradora - DP Esmeraldas											Continuo
Metas (Acumulado) 2024											
Ene	Feb	Mar	Abr	May	Jun	Jul	Ago	Sep	Oct	Nov	Dic
0	0.05	0.54	0.6	0.61	0.8	0.83	0.91	0.92	0.98	0.99	1
Resultados (Acumulado) 2024											
0	0	0.4597	0.4653	0.5284	0.5455	0.6209	0.7096	0.6681	0.6668	0.9756	1
Avance 2024											
100.00 %	0.00 %	85.13 %	77.55 %	86.62 %	68.19 %	74.81 %	77.98 %	72.62 %	68.04 %	98.55 %	100.00 %
3.16. NC-DNSC-DP-4- Porcentaje de contratos de seguridad y vigilancia realizados oportunamente											Discreto
Metas (Por Período) 2024											
Ene-Mar			Abr-Jun			Jul-Sep			Oct-Dic		
1											
Resultados (Por Período) 2024											
1											
Avance 2024											
100.00 %											
3.17. NC-DNSC-DP-5- Cumplimiento oportuno en el pago de los servicios básicos de los predios del IESS											Discreto
Metas (Por Período) 2024											
Ene	Feb	Mar	Abr	May	Jun	Jul	Ago	Sep	Oct	Nov	Dic
1	1	1	1	1	1	1	1	1	1	1	1
Resultados (Por Período) 2024											
0.9894	1	1	1	1	1	1	1	1	1	1	1
Avance 2024											
98.94 %	100.00 %	100.00 %	100.00 %	100.00 %	100.00 %	100.00 %	100.00 %	100.00 %	100.00 %	100.00 %	100.00 %
3.18. NC-DNSC-DP-6- Porcentaje de ejecución de mantenimientos preventivos de bienes muebles e inmuebles del IESS											Discreto
Metas (Por Período) 2024											
Ene	Feb	Mar	Abr	May	Jun	Jul	Ago	Sep	Oct	Nov	Dic
0.8	0.8	0.9	0.9	0.9							
Resultados (Por Período) 2024											
1	1	1	1	1							
Avance 2024											
125.00 %	125.00 %	111.11 %	111.11 %	111.11 %							
3.19. NC-DNSC-DP-10- Porcentaje de resoluciones de procesos de contratación pública adjudicados											Discreto
Metas (Por Período) 2024											
Ene-Mar			Abr-Jun			Jul-Sep			Oct-Dic		
0.85			0.87			0.9			0.92		
Resultados (Por Período) 2024											
1			1			1			1		

Avance 2024												
117.65 %			114.94 %			111.11 %			108.70 %			
												
3.20. NC-DNSC-DP-11-Porcentaje de procesos revisados en la fase preparatoria de contratación pública con observaciones											Discreto	
Metas (Por Período) 2024												
Ene-Mar			Abr-Jun			Jul-Sep			Oct-Dic			
0.85												
Resultados (Por Período) 2024												
0												
Avance 2024												
0.00 %												
												
3.21. NC-DNSC-DP-8-Porcentaje de cumplimiento de matriculación vehicular a nivel nacional											Continuo	
Metas (Acumulado) 2024												
Ene	Feb	Mar	Abr	May	Jun	Jul	Ago	Sep	Oct	Nov	Dic	
0	0.17	0.22	0.48	0.65	0.7	0.74	0.78	0.83	0.91	1	1	
Resultados (Acumulado) 2024												
0	0	0	0.0435	0.087								
Avance 2024												
100.00 %	0.00 %	0.00 %	9.06 %	13.38 %								
												
3.22. NC-DNSC-DP-9-Porcentaje de procesos de contratación pública con resolución de inicio											Discreto	
Metas (Por Período) 2024												
Ene-Mar			Abr-Jun			Jul-Sep			Oct-Dic			
0.85			0.87			0.9			0.92			
Resultados (Por Período) 2024												
1			1			1			1			
Avance 2024												
117.65 %			114.94 %			111.11 %			108.70 %			
												
3.23. NC-DNSC-DP-7-Porcentaje de cumplimiento de egreso o baja de bienes muebles a nivel nacional											Continuo	
Metas (Acumulado) 2024												
Ene-Mar			Abr-Jun			Jul-Sep			Oct-Dic			
0.25			0.5			0.75			1			
Resultados (Acumulado) 2024												
0			0			0			1			
Avance 2024												
0.00 %			0.00 %			0.00 %			100.00 %			
												
3.24. NC-DNSC-DP-4-Porcentaje de bienes inmuebles que cuentan con servicio de seguridad y vigilancia											Discreto	
Metas (Por Período) 2024												
Ene-Mar			Abr-Jun			Jul-Sep			Oct-Dic			
1			1			1			1			
Resultados (Por Período) 2024												
1			1			1			1			
Avance 2024												
100.00 %			100.00 %			100.00 %			100.00 %			
												
3.25. NC-DNSC-DP-6-Porcentaje de ejecución de mantenimientos preventivos de bienes muebles e inmuebles del IESS											Discreto	
Metas (Por Período) 2024												
Ene-Mar			Abr-Jun			Jul-Sep			Oct-Dic			
0.8			0.9			0.9			0.9			

Resultados (Por Período) 2024			
1	1	1	1
Avance 2024			
125.00 %	111.11 %	111.11 %	111.11 %
			




3.26. NC-DNSC-DP-12- Porcentaje de procesos de contratación pública con órdenes de compra

Discreto

Metas (Por Período) 2024			
Ene-Mar	Abr-Jun	Jul-Sep	Oct-Dic
	0.87	0.9	0.92
Resultados (Por Período) 2024			
1	1	1	1
Avance 2024			
114.94 %	111.11 %	108.70 %	
			

3.27. NC-DNSC-DP-13- Porcentaje de procesos de contratación pública con observaciones

Discreto


Metas (Por Período) 2024			
Ene-Mar	Abr-Jun	Jul-Sep	Oct-Dic
	0.8	0.6	0.4
Resultados (Por Período) 2024			
0	0	0	0
Avance 2024			
0.00 %	0.00 %	0.00 %	0.00 %
			

3.28. NC-DNSC-DP-8- Porcentaje de vehículos matriculados a nivel nacional

Discreto

Metas (Por Período) 2024											
Ene	Feb	Mar	Abr	May	Jun	Jul	Ago	Sep	Oct	Nov	Dic
1	1	1	1	1	1	1	1	1	1	1	1
Resultados (Por Período) 2024											
0	0	0.1667	0.25	0	0	0	0	0	0	1	1
Avance 2024											
0.00 %	0.00 %	16.67 %	25.00 %	0.00 %	0.00 %	0.00 %	0.00 %	0.00 %	0.00 %	100.00 %	100.00 %
											

Objetivo 5. Incrementar la eficiencia de las competencias de los servidores de la dirección provincial MEDIANTE la ejecución del plan de capacitación y mejoramiento de la evaluación de las competencias de los servidores

Indicador	Comportamiento
5.2. IE-DNSC-DP-31- Porcentaje de personal capacitado en las Direcciones Provinciales	Continuo
Metas (Acumulado) 2024	
Ene-Jun	Jul-Dic
0.5	1
Resultados (Acumulado) 2024	
0.4231	1
Avance 2024	
84.62 %	100.00 %
	

Proyectos

No hay información capturada
































Aprobado

Declaro la revisión de mi plan estratégico/operativo y doy por terminada la operación de mi plan

España Valencia, Olga Fiorella
Titular/Responsable del Plan





*** Instituto Ecuatoriano de Seguridad Social >Dirección Provincial Esmeraldas
>Unidad Provincial de Afiliación >Unidad Provincial de Afiliación**













Objetivo 3. Incrementar el cumplimiento de obligaciones de afiliados y empleadores MEDIANTE la supervisión, promoción de los beneficios de la seguridad social

Indicador											Comportamiento
3.3. TE-DNAC-DP-12-Número de trabajadores identificados en evasión y subdeclaración por inspección											Continuo
Metas (Acumulado) 2024											
Ene	Feb	Mar	Abr	May	Jun	Jul	Ago	Sep	Oct	Nov	Dic
102	204	306	408	510	612	714					
Resultados (Acumulado) 2024											
17	23	48	93	106	270	448					
Avance 2024											
16.67 %	11.27 %	15.69 %	22.79 %	20.78 %	44.12 %	62.75 %					
											
3.6. NC-DNAC-DP-1-Porcentaje de trámites de reclamos atendidos											Continuo
Metas (Acumulado) 2024											
Ene	Feb	Mar	Abr	May	Jun	Jul	Ago	Sep	Oct	Nov	Dic
1	1	1	1	1	1	1					
Resultados (Acumulado) 2024											
0.5556	0.4898	0.6897	0.6111	0.4188	0.8369	0.866					
Avance 2024											
55.56 %	48.98 %	68.97 %	61.11 %	41.88 %	83.69 %	86.60 %					
											
3.7. NC-DNAC-DP-3-Porcentaje de trámites de afiliación pendientes en la Dirección Provincial											Continuo
Metas (Acumulado) 2024											
Ene	Feb	Mar	Abr	May	Jun	Jul	Ago	Sep	Oct	Nov	Dic
0.3	0.3	0.3	0.26	0.26	0.26	0.22	0.22	0.22	0.18	0.18	0.18
Resultados (Acumulado) 2024											
0	0	0	0.0137	0.0303	0.0386	0.0335	0.0288	0.0176	0.0142	0.0192	0.0192
Avance 2024											
0.00 %	0.00 %	0.00 %	5.27 %	11.65 %	14.85 %	15.23 %	13.09 %	8.00 %	7.89 %	10.67 %	10.67 %
											
3.8. NC-DNAC-DP-4-Porcentaje de inspecciones cumplidas											Discreto
Metas (Por Período) 2024											
Ene	Feb	Mar	Abr	May	Jun	Jul	Ago	Sep	Oct	Nov	Dic
							0.8	0.85	0.9	0.95	1
Resultados (Por Período) 2024											
							1	1	1	1	1
Avance 2024											
							125.00 %	117.65 %	111.11 %	105.26 %	100.00 %
											

Objetivo 4. Incrementar el número de afiliados Independientes y Voluntarios Ecuador MEDIANTE estrategias de promoción, socialización y comunicación de las prestaciones y servicios del IESS.

Indicador											Comportamiento
4.4. TE-DNAC-DP-14-Número de avisos de entrada de afiliados independientes y voluntarios											Continuo
Metas (Acumulado) 2024											
Ene-Mar			Abr-Jun			Jul-Sep			Oct-Dic		
636			1,272			1,738			2,436		

Resultados (Acumulado) 2024			
692	1,328	1,931	2,510
Avance 2024			
108.81 %	104.40 %	111.10 %	103.04 %
			

4.5. IE-DNAC-DP-45-Número de Afiliados Activos a la Seguridad Social											Continuo
Metas (Acumulado) 2024											
Ene	Feb	Mar	Abr	May	Jun	Jul	Ago	Sep	Oct	Nov	Dic
80,646	80,724	80,860	81,010	81,157	81,275	81,363	81,490	81,619	81,788	81,919	81,938
Resultados (Acumulado) 2024											
72,154	72,095	72,046	72,198	72,641	72,744	72,583	72,699	72,247	73,129	72,849	72,862
Avance 2024											
89.47 %	89.31 %	89.10 %	89.12 %	89.51 %	89.50 %	89.21 %	89.21 %	88.52 %	89.41 %	88.93 %	88.92 %
											

Proyectos
No hay información capturada













Aprobado

Declaro la revisión de mi plan estratégico/operativo y doy por terminada la operación de mi plan

Zanipatín Del Vecchio, Néstor Enrique
Titular/Responsable del Plan

* Instituto Ecuatoriano de Seguridad Social >Dirección Provincial Esmeraldas
>Unidad Provincial de Asesoría Jurídica >Unidad Provincial de Asesoría Jurídica

Objetivo 2. Incrementar la eficiencia en los procesos de gestión de asesoramiento jurídico y patrocinio de la dirección provincial MEDIANTE el levantamiento y mejora de procesos; y, el asesoramiento legal a las unidades administrativas y establecimientos de salud de su jurisdicción

Indicador										Comportamiento	
2.3. NC-PG-DP-1- Porcentaje de sentencias favorables al IESS emitidas en un periodo determinado										Discreto	
Metas (Por Periodo) 2024											
Ene	Feb	Mar	Abr	May	Jun	Jul	Ago	Sep	Oct	Nov	Dic
0.7	0.7	0.72	0.72	0.74	0.74	0.76	0.76	0.78	0.78	0.8	0.8
Resultados (Por Periodo) 2024											
0.6667	0.7	0	0.72	0.8	0.74	0.5	1	0.78	0.78	0.8	0
Avance 2024											
95.24 %	100.00 %	0.00 %	100.00 %	108.11 %	100.00 %	65.79 %	131.58 %	100.00 %	100.00 %	100.00 %	0.00 %
											

Proyectos

No hay información capturada

Aprobado













Declaro la revisión de mi plan estratégico/operativo y doy por terminada la operación de mi plan

Robles Hernández, Carlos Luis
Titular/Responsable del Plan

*** Instituto Ecuatoriano de Seguridad Social >Dirección Provincial Esmeraldas**
>Unidad Provincial de Gestión de Cartera >Unidad Provincial de Gestión de Cartera

Objetivo 4. Reducir las obligaciones que se encuentran en mora a nivel nacional MEDIANTE la optimización del proceso de cobro y depuración de cartera

Indicador											Comportamiento
4.7. IE-DNRGC-DP-10-Monto de recuperación de cartera en mora											Continuo
Metas (Acumulado) 2024											
Ene	Feb	Mar	Abr	May	Jun	Jul	Ago	Sep	Oct	Nov	Dic
1,034,434.2768	2,528,022.7944	4,209,324.2973	5,854,075.7676	7,324,022.7337	8,828,930.6007	10,310,001.4899	11,937,272.5097	13,618,574.0126	15,191,814.5494	16,833,387.7559	18,419,341.3475
Resultados (Acumulado) 2024											
1,141,986.58	3,002,533.2	4,347,966.73	7,289,465.37	8,888,318.28	13,013,055.96	14,629,845.32	16,831,576.72	18,460,106.67	20,088,636.73	22,190,943.77	23,274,090.37
Avance 2024											
110.40 %	118.77 %	103.29 %	124.52 %	121.36 %	147.39 %	141.90 %	141.00 %	135.55 %	132.23 %	131.83 %	126.36 %
4.9. NC-DNRGC-DP-7-Monto de recuperación de cartera en estado de título de crédito											Continuo
Metas (Acumulado) 2024											
Ene	Feb	Mar	Abr	May	Jun	Jul	Ago	Sep	Oct	Nov	Dic
191,585.8124	327,221.5063	671,432.0167	1,008,159.6899	1,309,099.881	1,617,197.5685	1,920,415.1448	2,253,564.0698	2,597,774.5803	2,919,861.9199	3,255,938.9116	3,580,628.9772
Resultados (Acumulado) 2024											
195,822.79	672,299.64	840,304.63	1,324,102.27	1,618,842.9	4,348,025.85	4,518,244.38	4,842,019.81	5,625,908.8	5,798,986.78	6,094,100.86	6,202,613.31
Avance 2024											
102.21 %	205.46 %	125.15 %	131.34 %	123.66 %	268.86 %	235.27 %	214.86 %	216.57 %	198.60 %	187.17 %	173.23 %
4.10. NC-DNRGC-DP-8-Monto de recuperación de cartera en mora en estado de glosas											Continuo
Metas (Acumulado) 2024											
Ene	Feb	Mar	Abr	May	Jun	Jul	Ago	Sep	Oct	Nov	Dic
22,518.862	140,900.1792	369,401.1092	592,934.6277	792,710.9606	997,238.7307	1,198,526.8845	1,419,684.6845	1,648,185.6145	1,862,000.2843	2,085,101.854	2,300,644.3192
Resultados (Acumulado) 2024											
66,403.21	388,337.32	778,163.44	2,432,284.56	2,700,193.1	3,200,138.77	3,432,697.67	3,986,147.2	4,181,554.91	4,634,236.11	5,100,541.95	5,197,799.11
Avance 2024											
294.88 %	275.61 %	210.66 %	410.21 %	340.63 %	320.90 %	286.41 %	280.78 %	253.71 %	248.88 %	244.62 %	225.93 %
4.11. NC-DNRGC-DP-9-Monto de recuperación de cartera en estado planilla en mora											Continuo
Metas (Acumulado) 2024											
Ene	Feb	Mar	Abr	May	Jun	Jul	Ago	Sep	Oct	Nov	Dic
749,808.5244	1,933,757.331	2,969,527.8547	3,982,781.6278	4,888,346.5942	5,815,449.3219	6,727,867.2123	7,730,352.1048	8,766,122.6285	9,735,321.8897	10,746,617.6846	11,723,648.8591
Resultados (Acumulado) 2024											
832,563.62	1,844,450.97	2,584,593.81	3,310,969.09	4,184,123.85	4,967,839.35	5,862,138.42	7,004,693.79	7,364,002.1	8,098,073.53	9,193,510.95	9,810,636.64
Avance 2024											
111.04 %	95.38 %	87.04 %	83.13 %	85.59 %	85.42 %	87.13 %	90.61 %	84.01 %	83.18 %	85.55 %	83.68 %

4.13. NC-DNRGC-DP-10-Monto de recuperación de cartera en facilidades de pago										Continuo	
Metas (Acumulado) 2024											
Ene	Feb	Mar	Abr	May	Jun	Jul	Ago	Sep	Oct	Nov	Dic
70,521.078	126,143.778	198,963.3168	270,199.8221	333,865.2979	399,044.9796	463,192.2482	533,671.6506	606,491.1894	674,630.4554	745,729.3057	814,419.192
Resultados (Acumulado) 2024											
47,196.96	97,445.27	144,904.85	222,109.45	385,158.43	497,051.99	816,764.85	998,715.92	1,288,640.86	1,557,340.31	1,802,790.01	2,063,041.31
Avance 2024											
66.93 %	77.25 %	72.83 %	82.20 %	115.36 %	124.56 %	176.33 %	187.14 %	212.47 %	230.84 %	241.75 %	253.31 %
											

Proyectos

No hay información capturada

Aprobado

Declaro la revisión de mi plan estratégico/operativo y doy por terminada la operación de mi plan

Zares Márquez, Rolando Adrian
Titular/Responsable del Plan

* Instituto Ecuatoriano de Seguridad Social >Dirección Provincial Esmeraldas
>Unidad Provincial de Planificación >Unidad Provincial de Planificación

Objetivo 2. Incrementar la eficiencia de los procesos de la planificación en la dirección provincial
MEDIANTE la implementación de lineamientos, directrices y políticas para la planificación institucional, y, el acompañamiento, asesoramiento técnico a las dependencias de su jurisdicción

Indicador											Comportamiento
2.7. NC-DNPL-DP-4-Porcentaje de fiabilidad de información registrada en el IESSPR											Discreto
Metas (Por Período) 2024											
Ene	Feb	Mar	Abr	May	Jun	Jul	Ago	Sep	Oct	Nov	Dic
0.9	0.9	0.91	0.91	0.92	0.92	0.93	0.93	0.94	0.94	0.95	0.95
Resultados (Por Período) 2024											
0.9624	0.9697	0.9539	0.9643	0.9489	0.9636	0.9778	0.9787	0.9684	0.9624	0.9776	0.9944
Avance 2024											
106.93 %	107.74 %	104.82 %	105.97 %	103.14 %	104.74 %	105.14 %	105.24 %	103.02 %	102.38 %	102.91 %	104.67 %
											
2.9. NC-DNPL-DP-6-Porcentaje de resoluciones de reformas al Plan Anual de Contratación devueltas por inconsistencias											Discreto
Metas (Por Período) 2024											
Ene	Feb	Mar	Abr	May	Jun	Jul	Ago	Sep	Oct	Nov	Dic
0	0	0	0	0	0	0	0	0	0	0	0
Resultados (Por Período) 2024											
0	0	0	0	0	0.2	0	0.3333	0	0	0.15	0
Avance 2024											
100.00 %	100.00 %	100.00 %	100.00 %	100.00 %	115.00 %	100.00 %	115.00 %	100.00 %	100.00 %	115.00 %	100.00 %
											
Proyectos											
No hay información capturada											

Aprobado

Declaro la revisión de mi plan estratégico/operativo y doy por terminada la operación de mi plan

Reasco Vera, Johanna Teresa

Titular/Responsable del Plan

* Instituto Ecuatoriano de Seguridad Social >Dirección Provincial Esmeraldas
>Unidad Provincial de Prestaciones de Pensiones, Riesgos del Trabajo, Desempleo y Fondos de Terceros >Unidad Provincial de Prestaciones de Pensiones, Riesgos del Trabajo, Desempleo y Fondos de Terceros

Objetivo 2. Incrementar la eficiencia en la entrega de las prestaciones y servicios del Seguro General de Riesgos del Trabajo y Sistema de Pensiones MEDIANTE la implementación adecuada de la normativa, uso correcto de los aplicativos

Indicador											Comportamiento
2.24. NC-DSGRT-DP-7- Porcentaje de devoluciones gestionadas a nivel desconcentrado											Discreto
Metas (Por Período) 2024											
Ene	Feb	Mar	Abr	May	Jun	Jul	Ago	Sep	Oct	Nov	Dic
0.2	0.2	0.19	0.18	0.17	0.16	0.15	0.14	0.13	0.12	0.11	0.1
Resultados (Por Período) 2024											
0	0	0	0	0	0	0.15	0	0	0	0.11	0.1
Avance 2024											
0.00 %	0.00 %	0.00 %	0.00 %	0.00 %	0.00 %	100.00 %	0.00 %	0.00 %	0.00 %	100.00 %	100.00 %
2.25. TE-DSP-DP-18- Porcentaje de trámites rezagados de jubilación de vejez y discapacidad del Seguro General											Continuo
Metas (Acumulado) 2024											
Ene	Feb	Mar	Abr	May	Jun	Jul	Ago	Sep	Oct	Nov	Dic
0.683	0.365	0.155	0.164	0.082	0.081	0.087	0.049	0.06	0.092	0.064	0.036
Resultados (Acumulado) 2024											
0.1467	0.1301	0.3217	0.1572	0.0919	0.0577	0.0589	0.0412	0.0506	0.0365	0.0289	0.0291
Avance 2024											
21.48 %	35.64 %	207.55 %	95.85 %	112.07 %	71.23 %	67.70 %	84.08 %	84.33 %	39.67 %	45.16 %	80.83 %
2.27. NC-DSGRT-DP-8- Porcentaje de Evaluación de la Gestión del Seguro General de Riesgos del Trabajo a nivel desconcentrado											Discreto
Metas (Por Período) 2024											
Ene	Feb	Mar	Abr	May	Jun	Jul	Ago	Sep	Oct	Nov	Dic
0.8	0.8	0.8	0.81	0.81	0.81	0.82	0.82	0.82	0.83	0.83	0.83
Resultados (Por Período) 2024											
0.85	0.95	0.8	0.88	0.9	0.9	0.9	0.9	0.76	0.8	0.99	0.99
Avance 2024											
106.25 %	118.75 %	100.00 %	108.64 %	111.11 %	111.11 %	109.76 %	109.76 %	92.68 %	96.39 %	119.28 %	119.28 %

Proyectos

No hay información capturada













Aprobado

Declaro la revisión de mi plan estratégico/operativo y doy por terminada la operación de mi plan

Perez Balelo, Diego Andrés
Titular/Responsable del Plan

* Instituto Ecuatoriano de Seguridad Social >Dirección Provincial Esmeraldas
>Unidad Provincial de Servicios de Atención al Ciudadano >Centro de Atención Universal

Objetivo 3. Incrementar la eficiencia en la atención oportuna a los afiliados, beneficiarios y empleadores en la provincia MEDIANTE la evaluación de productividad y calidad del servicio y optimización de tiempos de atención de los trámites ciudadanos

Indicador											Comportamiento
3.8. NC-DNSAC-DP-3-Nivel de Servicio en los Centros de Atención al Ciudadano											Discreto
Metas (Por Período) 2024											
Ene	Feb	Mar	Abr	May	Jun	Jul	Ago	Sep	Oct	Nov	Dic
0.95	0.95	0.95	0.95	0.95	0.95	0.96	0.96	0.96	0.96	0.96	0.96
Resultados (Por Período) 2024											
0.9982	0.9962	0.9933	0.9882	0.9953	0.9918	0.9968	0.9851	0.969	0.9933	0.9967	0.9992
Avance 2024											
105.07 %	104.86 %	104.56 %	104.02 %	104.77 %	104.40 %	103.83 %	102.61 %	100.94 %	103.47 %	103.82 %	104.08 %
											

Proyectos

No hay información capturada

























Aprobado

Declaro la revisión de mi plan estratégico/operativo y doy por terminada la operación de mi plan

Plaza Montaña, Carlos Alberto
Titular/Responsable del Plan

*** Instituto Ecuatoriano de Seguridad Social >Dirección Provincial Esmeraldas**
>Unidad Provincial del Seguro Social Campesino >Dispensario Boca de Tazone

Objetivo 2. Incrementar la calidad de las prestaciones de salud del Seguro Social Campesino en la dirección provincial MEDIANTE la sistematización de la atención médica; la realización de brigadas médicas y ferias de salud; el equipamiento de los dispensarios médicos; plan de capacitación en salud familiar y comunitaria

Indicador											Comportamiento
2.8. IE-DSSC-D-3- Porcentaje de medicamentos con stock mayor al stock mínimo											Discreto
Metas (Por Período) 2024											
Ene	Feb	Mar	Abr	May	Jun	Jul	Ago	Sep	Oct	Nov	Dic
0.9	0.9	0.9	0.9	0.9	0.9	0.9	0.9	0.9	0.9	0.9	0.9
Resultados (Por Período) 2024											
0.5077	0.4308	0.3846	0.3846	0.2923	0.4	0.5077	0.4615	0.3231	0.2615	0.2	0.3846
Avance 2024											
56.41 %	47.87 %	42.73 %	42.73 %	32.48 %	44.44 %	56.41 %	51.28 %	35.90 %	29.06 %	22.22 %	42.73 %
											
2.9. IE-DSSC-D-4- Porcentaje de dispositivos médicos con stock mayor al stock mínimo											Discreto
Metas (Por Período) 2024											
Ene	Feb	Mar	Abr	May	Jun	Jul	Ago	Sep	Oct	Nov	Dic
0.9	0.9	0.9	0.9	0.9	0.9	0.9	0.9	0.9	0.9	0.9	0.9
Resultados (Por Período) 2024											
0.1075	0.1075	0.129	0.129	0.1075	0.1075	0.1075	0.1075	0.0968	0.0968	0.0968	0.086
Avance 2024											
11.94 %	11.94 %	14.33 %	14.33 %	11.94 %	11.94 %	11.94 %	11.94 %	10.76 %	10.76 %	10.76 %	9.56 %
											
Proyectos											
No hay información capturada											

























Aprobado

Declaro la revisión de mi plan estratégico/operativo y doy por terminada la operación de mi plan

Ayovi Quiñónez, Augusto Covei
Titular/Responsable del Plan

* Instituto Ecuatoriano de Seguridad Social >Dirección Provincial Esmeraldas
>Unidad Provincial del Seguro Social Campesino >Dispensario Boca del Maria

Objetivo 2. Incrementar la calidad de las prestaciones de salud del Seguro Social Campesino en la dirección provincial MEDIANTE la sistematización de la atención médica; la realización de brigadas médicas y ferias de salud; el equipamiento de los dispensarios médicos; plan de capacitación en salud familiar y comunitaria

Indicador											Comportamiento
2.8. IE-DSSC-D-3- Porcentaje de medicamentos con stock mayor al stock mínimo											Discreto
Metas (Por Período) 2024											
Ene	Feb	Mar	Abr	May	Jun	Jul	Ago	Sep	Oct	Nov	Dic
0.9	0.9	0.9	0.9	0.9	0.9	0.9	0.9	0.9	0.9	0.9	0.9
Resultados (Por Período) 2024											
0.3592	0.3592	0.4078	0.3592	0.233	0.3204	0.2718	0.3689	0.3204	0.2233	0.1942	0.3301
Avance 2024											
39.91 %	39.91 %	45.31 %	39.91 %	25.89 %	35.60 %	30.20 %	40.99 %	35.60 %	24.81 %	21.58 %	36.68 %
											
2.9. IE-DSSC-D-4- Porcentaje de dispositivos médicos con stock mayor al stock mínimo											Discreto
Metas (Por Período) 2024											
Ene	Feb	Mar	Abr	May	Jun	Jul	Ago	Sep	Oct	Nov	Dic
0.9	0.9	0.9	0.9	0.9	0.9	0.9	0.9	0.9	0.9	0.9	0.9
Resultados (Por Período) 2024											
0.2143	0.1964	0.1607	0.1607	0.1607	0.1429	0.1429	0.1429	0.1429	0.1429	0.1429	0.1786
Avance 2024											
23.81 %	21.82 %	17.86 %	17.86 %	17.86 %	15.88 %	15.88 %	15.88 %	15.88 %	15.88 %	15.88 %	19.84 %
											
Proyectos											
No hay información capturada											

























Aprobado

Declaro la revisión de mi plan estratégico/operativo y doy por terminada la operación de mi plan

Cedeño Moreira, María Paola
Titular/Responsable del Plan

* Instituto Ecuatoriano de Seguridad Social >Dirección Provincial Esmeraldas
>Unidad Provincial del Seguro Social Campesino >Dispensario Boca del Sucio

Objetivo 2. Incrementar la calidad de las prestaciones de salud del Seguro Social Campesino en la dirección provincial MEDIANTE la sistematización de la atención médica; la realización de brigadas médicas y ferias de salud; el equipamiento de los dispensarios médicos; plan de capacitación en salud familiar y comunitaria

Indicador											Comportamiento
2.8. IE-DSSC-D-3- Porcentaje de medicamentos con stock mayor al stock mínimo											Discreto
Metas (Por Período) 2024											
Ene	Feb	Mar	Abr	May	Jun	Jul	Ago	Sep	Oct	Nov	Dic
0.9	0.9	0.9	0.9	0.9	0.9	0.9	0.9	0.9	0.9	0.9	0.9
Resultados (Por Período) 2024											
0.6271	0.6102	0.7288	0.6271	0.661	0.6102	0.5593	0.6271	0.5932	0.6102	0.5763	0.5
Avance 2024											
69.68 %	67.80 %	80.98 %	69.68 %	73.44 %	67.80 %	62.14 %	69.68 %	65.91 %	67.80 %	64.03 %	55.56 %
											
2.9. IE-DSSC-D-4- Porcentaje de dispositivos médicos con stock mayor al stock mínimo											Discreto
Metas (Por Período) 2024											
Ene	Feb	Mar	Abr	May	Jun	Jul	Ago	Sep	Oct	Nov	Dic
0.9	0.9	0.9	0.9	0.9	0.9	0.9	0.9	0.9	0.9	0.9	0.9
Resultados (Por Período) 2024											
0.0488	0.0488	0.0732	0.0732	0.0732	0.0732	0.0732	0.0732	0.0732	0.0732	0.0732	0.0854
Avance 2024											
5.42 %	5.42 %	8.13 %	8.13 %	8.13 %	8.13 %	8.13 %	8.13 %	8.13 %	8.13 %	8.13 %	9.49 %
											
Proyectos											
No hay información capturada											

























Aprobado

Declaro la revisión de mi plan estratégico/operativo y doy por terminada la operación de mi plan

Aparicio Díaz, Karla Janina
Titular/Responsable del Plan

* Instituto Ecuatoriano de Seguridad Social >Dirección Provincial Esmeraldas
>Unidad Provincial del Seguro Social Campesino >Dispensario Carlos Concha

Objetivo 2. Incrementar la calidad de las prestaciones de salud del Seguro Social Campesino en la dirección provincial MEDIANTE la sistematización de la atención médica; la realización de brigadas médicas y ferias de salud; el equipamiento de los dispensarios médicos; plan de capacitación en salud familiar y comunitaria

Indicador											Comportamiento
2.8. IE-DSSC-D-3- Porcentaje de medicamentos con stock mayor al stock mínimo											Discreto
Metas (Por Período) 2024											
Ene	Feb	Mar	Abr	May	Jun	Jul	Ago	Sep	Oct	Nov	Dic
0.9	0.9	0.9	0.9	0.9	0.9	0.9	0.9	0.9	0.9	0.9	0.9
Resultados (Por Período) 2024											
0.5672	0.5735	0.5714	0.5571	0.5571	0.5714	0.6143	0.6571	0.6571	0.6571	0.6429	0.6429
Avance 2024											
63.02 %	63.72 %	63.49 %	61.90 %	61.90 %	63.49 %	68.26 %	73.01 %	73.01 %	73.01 %	71.43 %	71.43 %
											
2.9. IE-DSSC-D-4- Porcentaje de dispositivos médicos con stock mayor al stock mínimo											Discreto
Metas (Por Período) 2024											
Ene	Feb	Mar	Abr	May	Jun	Jul	Ago	Sep	Oct	Nov	Dic
0.9	0.9	0.9	0.9	0.9	0.9	0.9	0.9	0.9	0.9	0.9	0.9
Resultados (Por Período) 2024											
0.0714	0.0833	0.0952	0.1071	0.0833	0.0714	0.0476	0.0476	0.0476	0.0238	0.0238	0.119
Avance 2024											
7.93 %	9.26 %	10.58 %	11.90 %	9.26 %	7.93 %	5.29 %	5.29 %	5.29 %	2.64 %	2.64 %	13.22 %
											
Proyectos											
No hay información capturada											

Aprobado

























Declaro la revisión de mi plan estratégico/operativo y doy por terminada la operación de mi plan

Gaspar Bone, Ernesto

Titular/Responsable del Plan

* Instituto Ecuatoriano de Seguridad Social >Dirección Provincial Esmeraldas
>Unidad Provincial del Seguro Social Campesino >Dispensario Changuaral

Objetivo 2. Incrementar la calidad de las prestaciones de salud del Seguro Social Campesino en la dirección provincial MEDIANTE la sistematización de la atención médica; la realización de brigadas médicas y ferias de salud; el equipamiento de los dispensarios médicos; plan de capacitación en salud familiar y comunitaria

Indicador											Comportamiento
2.8. IE-DSSC-D-3- Porcentaje de medicamentos con stock mayor al stock mínimo											Discreto
Metas (Por Período) 2024											
Ene	Feb	Mar	Abr	May	Jun	Jul	Ago	Sep	Oct	Nov	Dic
0.9	0.9	0.9	0.9	0.9	0.9	0.9	0.9	0.9	0.9	0.9	0.9
Resultados (Por Período) 2024											
0.9688	0.9688	0.9688	0.9688	0.9375	0.9688	0.9062	0.9062	0.9062	0.9062	0.9062	0.9062
Avance 2024											
107.64 %	107.64 %	107.64 %	107.64 %	104.17 %	107.64 %	100.69 %	100.69 %	100.69 %	100.69 %	100.69 %	100.69 %
											
2.9. IE-DSSC-D-4- Porcentaje de dispositivos médicos con stock mayor al stock mínimo											Discreto
Metas (Por Período) 2024											
Ene	Feb	Mar	Abr	May	Jun	Jul	Ago	Sep	Oct	Nov	Dic
0.9	0.9	0.9	0.9	0.9	0.9	0.9	0.9	0.9	0.9	0.9	0.9
Resultados (Por Período) 2024											
0.0595	0.0595	0.1071	0.0952	0.0952	0.0714	0.0714	0.0714	0.0595	0.0595	0.0595	0.1071
Avance 2024											
6.61 %	6.61 %	11.90 %	10.58 %	10.58 %	7.93 %	7.93 %	7.93 %	6.61 %	6.61 %	6.61 %	11.90 %
											
Proyectos											
No hay información capturada											

Aprobado

























Declaro la revisión de mi plan estratégico/operativo y doy por terminada la operación de mi plan

Quiñónez Mina, Luis Enrique

Titular/Responsable del Plan

* Instituto Ecuatoriano de Seguridad Social >Dirección Provincial Esmeraldas
>Unidad Provincial del Seguro Social Campesino >Dispensario Chigue

Objetivo 2. Incrementar la calidad de las prestaciones de salud del Seguro Social Campesino en la dirección provincial MEDIANTE la sistematización de la atención médica; la realización de brigadas médicas y ferias de salud; el equipamiento de los dispensarios médicos; plan de capacitación en salud familiar y comunitaria

Indicador											Comportamiento
2.8. IE-DSSC-D-3- Porcentaje de medicamentos con stock mayor al stock mínimo											Discreto
Metas (Por Período) 2024											
Ene	Feb	Mar	Abr	May	Jun	Jul	Ago	Sep	Oct	Nov	Dic
0.9	0.9	0.9	0.9	0.9	0.9	0.9	0.9	0.9	0.9	0.9	0.9
Resultados (Por Período) 2024											
0.5269	0.5376	0.5591	0.5376	0.5376	0.6022	0.5914	0.6237	0.6237	0.6129	0.6237	0.6237
Avance 2024											
58.54 %	59.73 %	62.12 %	59.73 %	59.73 %	66.91 %	65.71 %	69.30 %	69.30 %	68.10 %	69.30 %	69.30 %
											
2.9. IE-DSSC-D-4- Porcentaje de dispositivos médicos con stock mayor al stock mínimo											Discreto
Metas (Por Período) 2024											
Ene	Feb	Mar	Abr	May	Jun	Jul	Ago	Sep	Oct	Nov	Dic
0.9	0.9	0.9	0.9	0.9	0.9	0.9	0.9	0.9	0.9	0.9	0.9
Resultados (Por Período) 2024											
0.1316	0.1316	0.1579	0.1447	0.1447	0.1447	0.1447	0.1447	0.1447	0.1447	0.1447	0.1447
Avance 2024											
14.62 %	14.62 %	17.54 %	16.08 %	16.08 %	16.08 %	16.08 %	16.08 %	16.08 %	16.08 %	16.08 %	16.08 %
											
Proyectos											
No hay información capturada											

























Aprobado

Declaro la revisión de mi plan estratégico/operativo y doy por terminada la operación de mi plan

Solís Ordóñez, Roosevelt Alberto
Titular/Responsable del Plan

*** Instituto Ecuatoriano de Seguridad Social >Dirección Provincial Esmeraldas**
>Unidad Provincial del Seguro Social Campesino >Dispensario Colon del Onzole

Objetivo 2. Incrementar la calidad de las prestaciones de salud del Seguro Social Campesino en la dirección provincial MEDIANTE la sistematización de la atención médica; la realización de brigadas médicas y ferias de salud; el equipamiento de los dispensarios médicos; plan de capacitación en salud familiar y comunitaria

Indicador											Comportamiento
2.8. IE-DSSC-D-3- Porcentaje de medicamentos con stock mayor al stock mínimo											Discreto
Metas (Por Período) 2024											
Ene	Feb	Mar	Abr	May	Jun	Jul	Ago	Sep	Oct	Nov	Dic
0.9	0.9	0.9	0.9	0.9	0.9	0.9	0.9	0.9	0.9	0.9	0.9
Resultados (Por Período) 2024											
0.5745	0.5745	0.5745	0.5106	0.5319	0.617	0.5532	0.5319	0.5319	0.5319	0.5106	0.5745
Avance 2024											
63.83 %	63.83 %	63.83 %	56.73 %	59.10 %	68.56 %	61.47 %	59.10 %	59.10 %	59.10 %	56.73 %	63.83 %
											
2.9. IE-DSSC-D-4- Porcentaje de dispositivos médicos con stock mayor al stock mínimo											Discreto
Metas (Por Período) 2024											
Ene	Feb	Mar	Abr	May	Jun	Jul	Ago	Sep	Oct	Nov	Dic
0.9	0.9	0.9	0.9	0.9	0.9	0.9	0.9	0.9	0.9	0.9	0.9
Resultados (Por Período) 2024											
0.2115	0.2692	0.2692	0.2115	0.2308	0.2308	0.2115	0.2115	0.2115	0.2115	0.2115	0.2115
Avance 2024											
23.50 %	29.91 %	29.91 %	23.50 %	25.64 %	25.64 %	23.50 %	23.50 %	23.50 %	23.50 %	23.50 %	23.50 %
											
Proyectos											
No hay información capturada											

Aprobado

























Declaro la revisión de mi plan estratégico/operativo y doy por terminada la operación de mi plan

Barahona Angulo, Monica de los Angeles

Titular/Responsable del Plan

* Instituto Ecuatoriano de Seguridad Social >Dirección Provincial Esmeraldas
>Unidad Provincial del Seguro Social Campesino >Dispensario El Cedro

Objetivo 2. Incrementar la calidad de las prestaciones de salud del Seguro Social Campesino en la dirección provincial MEDIANTE la sistematización de la atención médica; la realización de brigadas médicas y ferias de salud; el equipamiento de los dispensarios médicos; plan de capacitación en salud familiar y comunitaria

Indicador											Comportamiento
2.8. IE-DSSC-D-3- Porcentaje de medicamentos con stock mayor al stock mínimo											Discreto
Metas (Por Período) 2024											
Ene	Feb	Mar	Abr	May	Jun	Jul	Ago	Sep	Oct	Nov	Dic
0.9	0.9	0.9	0.9	0.9	0.9	0.9	0.9	0.9	0.9	0.9	0.9
Resultados (Por Período) 2024											
0.3281	0.1719	0.375	0.375	0.3125	0.3906	0.3438	0.5469	0.4062	0.3281	0.3281	0.5625
Avance 2024											
36.46 %	19.10 %	41.67 %	41.67 %	34.72 %	43.40 %	38.20 %	60.77 %	45.13 %	36.46 %	36.46 %	62.50 %
											
2.9. IE-DSSC-D-4- Porcentaje de dispositivos médicos con stock mayor al stock mínimo											Discreto
Metas (Por Período) 2024											
Ene	Feb	Mar	Abr	May	Jun	Jul	Ago	Sep	Oct	Nov	Dic
0.9	0.9	0.9	0.9	0.9	0.9	0.9	0.9	0.9	0.9	0.9	0.9
Resultados (Por Período) 2024											
0.0395	0.0395	0.0658	0.0658	0.0658	0.0658	0.0526	0.0526	0.0526	0.0526	0.0395	0.1711
Avance 2024											
4.39 %	4.39 %	7.31 %	7.31 %	7.31 %	7.31 %	5.84 %	5.84 %	5.84 %	5.84 %	4.39 %	19.01 %
											
Proyectos											
No hay información capturada											

























Aprobado

Declaro la revisión de mi plan estratégico/operativo y doy por terminada la operación de mi plan

Valdez Caicedo, Víctor David
Titular/Responsable del Plan

* Instituto Ecuatoriano de Seguridad Social >Dirección Provincial Esmeraldas
>Unidad Provincial del Seguro Social Campesino >Dispensario El Libertador

Objetivo 2. Incrementar la calidad de las prestaciones de salud del Seguro Social Campesino en la dirección provincial MEDIANTE la sistematización de la atención médica; la realización de brigadas médicas y ferias de salud; el equipamiento de los dispensarios médicos; plan de capacitación en salud familiar y comunitaria

Indicador											Comportamiento
2.8. IE-DSSC-D-3- Porcentaje de medicamentos con stock mayor al stock mínimo											Discreto
Metas (Por Período) 2024											
Ene	Feb	Mar	Abr	May	Jun	Jul	Ago	Sep	Oct	Nov	Dic
0.9	0.9	0.9	0.9	0.9	0.9	0.9	0.9	0.9	0.9	0.9	0.9
Resultados (Por Período) 2024											
0.375	0.3929	0.3571	0.3214	0.3036	0.5	0.4286	0.4821	0.5714	0.5714	0.4643	0.8036
Avance 2024											
41.67 %	43.66 %	39.68 %	35.71 %	33.73 %	55.56 %	47.62 %	53.57 %	63.49 %	63.49 %	51.59 %	89.29 %
											
2.9. IE-DSSC-D-4- Porcentaje de dispositivos médicos con stock mayor al stock mínimo											Discreto
Metas (Por Período) 2024											
Ene	Feb	Mar	Abr	May	Jun	Jul	Ago	Sep	Oct	Nov	Dic
0.9	0.9	0.9	0.9	0.9	0.9	0.9	0.9	0.9	0.9	0.9	0.9
Resultados (Por Período) 2024											
0.027	0.027	0.0597	0.0448	0.0448	0.0448	0.0448	0.0448	0.0448	0.0448	0.0448	0.1791
Avance 2024											
3.00 %	3.00 %	6.63 %	4.98 %	4.98 %	4.98 %	4.98 %	4.98 %	4.98 %	4.98 %	4.98 %	19.90 %
											
Proyectos											
No hay información capturada											

Aprobado

























Declaro la revisión de mi plan estratégico/operativo y doy por terminada la operación de mi plan

Alvarado Ponce, Christian Diego

Titular/Responsable del Plan

* Instituto Ecuatoriano de Seguridad Social >Dirección Provincial Esmeraldas
>Unidad Provincial del Seguro Social Campesino >Dispensario El Timbre

Objetivo 2. Incrementar la calidad de las prestaciones de salud del Seguro Social Campesino en la dirección provincial MEDIANTE la sistematización de la atención médica; la realización de brigadas médicas y ferias de salud; el equipamiento de los dispensarios médicos; plan de capacitación en salud familiar y comunitaria

Indicador											Comportamiento
2.8. IE-DSSC-D-3- Porcentaje de medicamentos con stock mayor al stock mínimo											Discreto
Metas (Por Período) 2024											
Ene	Feb	Mar	Abr	May	Jun	Jul	Ago	Sep	Oct	Nov	Dic
0.9	0.9	0.9	0.9	0.9	0.9	0.9	0.9	0.9	0.9	0.9	0.9
Resultados (Por Período) 2024											
0.7284	0.7284	0.642	0.642	0.5185	0.6049	0.5309	0.679	0.642	0.5679	0.4938	0.6667
Avance 2024											
80.93 %	80.93 %	71.33 %	71.33 %	57.61 %	67.21 %	58.99 %	75.44 %	71.33 %	63.10 %	54.87 %	74.08 %
											
2.9. IE-DSSC-D-4- Porcentaje de dispositivos médicos con stock mayor al stock mínimo											Discreto
Metas (Por Período) 2024											
Ene	Feb	Mar	Abr	May	Jun	Jul	Ago	Sep	Oct	Nov	Dic
0.9	0.9	0.9	0.9	0.9	0.9	0.9	0.9	0.9	0.9	0.9	0.9
Resultados (Por Período) 2024											
0.1299	0.1299	0.1558	0.1429	0.1429	0.1429	0.1429	0.1429	0.1429	0.1429	0.1429	0.1429
Avance 2024											
14.43 %	14.43 %	17.31 %	15.88 %	15.88 %	15.88 %	15.88 %	15.88 %	15.88 %	15.88 %	15.88 %	15.88 %
											
Proyectos											
No hay información capturada											

























Aprobado

Declaro la revisión de mi plan estratégico/operativo y doy por terminada la operación de mi plan

Ballesteros Villegas, Mayra
Titular/Responsable del Plan

* Instituto Ecuatoriano de Seguridad Social >Dirección Provincial Esmeraldas
>Unidad Provincial del Seguro Social Campesino >Dispensario Estero Ancho

Objetivo 2. Incrementar la calidad de las prestaciones de salud del Seguro Social Campesino en la dirección provincial MEDIANTE la sistematización de la atención médica; la realización de brigadas médicas y ferias de salud; el equipamiento de los dispensarios médicos; plan de capacitación en salud familiar y comunitaria

Indicador											Comportamiento
2.8. IE-DSSC-D-3- Porcentaje de medicamentos con stock mayor al stock mínimo											Discreto
Metas (Por Período) 2024											
Ene	Feb	Mar	Abr	May	Jun	Jul	Ago	Sep	Oct	Nov	Dic
0.9	0.9	0.9	0.9	0.9	0.9	0.9	0.9	0.9	0.9	0.9	0.9
Resultados (Por Período) 2024											
0.7037	0.7407	0.6481	0.7407	0.7037	0.7407	0.6667	0.7778	0.7222	0.6111	0.5	0.7593
Avance 2024											
78.19 %	82.30 %	72.01 %	82.30 %	78.19 %	82.30 %	74.08 %	86.42 %	80.24 %	67.90 %	55.56 %	84.37 %
											
2.9. IE-DSSC-D-4- Porcentaje de dispositivos médicos con stock mayor al stock mínimo											Discreto
Metas (Por Período) 2024											
Ene	Feb	Mar	Abr	May	Jun	Jul	Ago	Sep	Oct	Nov	Dic
0.9	0.9	0.9	0.9	0.9	0.9	0.9	0.9	0.9	0.9	0.9	0.9
Resultados (Por Período) 2024											
0.012	0.012	0.0361	0.0361	0.0361	0.0361	0.0241	0.0241	0.0241	0.0241	0.0241	0.0241
Avance 2024											
1.33 %	1.33 %	4.01 %	4.01 %	4.01 %	4.01 %	2.68 %	2.68 %	2.68 %	2.68 %	2.68 %	2.68 %
											
Proyectos											
No hay información capturada											

























Aprobado

Declaro la revisión de mi plan estratégico/operativo y doy por terminada la operación de mi plan

Cabezas Vera, Ricardo Héctor
Titular/Responsable del Plan

* Instituto Ecuatoriano de Seguridad Social >Dirección Provincial Esmeraldas
>Unidad Provincial del Seguro Social Campesino >Dispensario Guayabal

Objetivo 2. Incrementar la calidad de las prestaciones de salud del Seguro Social Campesino en la dirección provincial MEDIANTE la sistematización de la atención médica; la realización de brigadas médicas y ferias de salud; el equipamiento de los dispensarios médicos; plan de capacitación en salud familiar y comunitaria

Indicador											Comportamiento
2.8. IE-DSSC-D-3- Porcentaje de medicamentos con stock mayor al stock mínimo											Discreto
Metas (Por Período) 2024											
Ene	Feb	Mar	Abr	May	Jun	Jul	Ago	Sep	Oct	Nov	Dic
0.9	0.9	0.9	0.9	0.9	0.9	0.9	0.9	0.9	0.9	0.9	0.9
Resultados (Por Período) 2024											
0.6591	0.6591	0.6364	0.6591	0.6591	0.75	0.7045	0.75	0.7045	0.7045	0.6591	0.6136
Avance 2024											
73.23 %	73.23 %	70.71 %	73.23 %	73.23 %	83.33 %	78.28 %	83.33 %	78.28 %	78.28 %	73.23 %	68.18 %
											
2.9. IE-DSSC-D-4- Porcentaje de dispositivos médicos con stock mayor al stock mínimo											Discreto
Metas (Por Período) 2024											
Ene	Feb	Mar	Abr	May	Jun	Jul	Ago	Sep	Oct	Nov	Dic
0.9	0.9	0.9	0.9	0.9	0.9	0.9	0.9	0.9	0.9	0.9	0.9
Resultados (Por Período) 2024											
0.2	0.1833	0.129	0.1719	0.1719	0.1562	0.125	0.0781	0.0781	0.0781	0.0469	0.125
Avance 2024											
22.22 %	20.37 %	14.33 %	19.10 %	19.10 %	17.36 %	13.89 %	8.68 %	8.68 %	8.68 %	5.21 %	13.89 %
											
Proyectos											
No hay información capturada											

























Aprobado

Declaro la revisión de mi plan estratégico/operativo y doy por terminada la operación de mi plan

Juan Carlos, Espinoza Pacheco
Titular/Responsable del Plan

* Instituto Ecuatoriano de Seguridad Social >Dirección Provincial Esmeraldas
>Unidad Provincial del Seguro Social Campesino >Dispensario Herrera

Objetivo 2. Incrementar la calidad de las prestaciones de salud del Seguro Social Campesino en la dirección provincial MEDIANTE la sistematización de la atención médica; la realización de brigadas médicas y ferias de salud; el equipamiento de los dispensarios médicos; plan de capacitación en salud familiar y comunitaria

Indicador											Comportamiento
2.8. IE-DSSC-D-3- Porcentaje de medicamentos con stock mayor al stock mínimo											Discreto
Metas (Por Período) 2024											
Ene	Feb	Mar	Abr	May	Jun	Jul	Ago	Sep	Oct	Nov	Dic
0.9	0.9	0.9	0.9	0.9	0.9	0.9	0.9	0.9	0.9	0.9	0.9
Resultados (Por Período) 2024											
0.9796	0.8718	0.8718	0.9231	0.8718	0.9744	0.9487	0.8974	0.8462	0.7692	0.7692	0.9487
Avance 2024											
108.84 %	96.87 %	96.87 %	102.57 %	96.87 %	108.27 %	105.41 %	99.71 %	94.02 %	85.47 %	85.47 %	105.41 %
											
2.9. IE-DSSC-D-4- Porcentaje de dispositivos médicos con stock mayor al stock mínimo											Discreto
Metas (Por Período) 2024											
Ene	Feb	Mar	Abr	May	Jun	Jul	Ago	Sep	Oct	Nov	Dic
0.9	0.9	0.9	0.9	0.9	0.9	0.9	0.9	0.9	0.9	0.9	0.9
Resultados (Por Período) 2024											
0.0316	0.0105	0.0211	0.0105	0.0105	0.0105	0.0105	0.0105	0.0526	0.0211	0.0211	0.0316
Avance 2024											
3.51 %	1.17 %	2.34 %	1.17 %	1.17 %	1.17 %	1.17 %	1.17 %	5.84 %	2.34 %	2.34 %	3.51 %
											

Proyectos

No hay información capturada

























Aprobado

Declaro la revisión de mi plan estratégico/operativo y doy por terminada la operación de mi plan

Pilar Elizabeth, Alarcón Quiñonez
Titular/Responsable del Plan

* Instituto Ecuatoriano de Seguridad Social >Dirección Provincial Esmeraldas
>Unidad Provincial del Seguro Social Campesino >Dispensario Isla San Juan

Objetivo 2. Incrementar la calidad de las prestaciones de salud del Seguro Social Campesino en la dirección provincial MEDIANTE la sistematización de la atención médica; la realización de brigadas médicas y ferias de salud; el equipamiento de los dispensarios médicos; plan de capacitación en salud familiar y comunitaria

Indicador											Comportamiento
2.8. IE-DSSC-D-3- Porcentaje de medicamentos con stock mayor al stock mínimo											Discreto
Metas (Por Período) 2024											
Ene	Feb	Mar	Abr	May	Jun	Jul	Ago	Sep	Oct	Nov	Dic
0.9	0.9	0.9	0.9	0.9	0.9	0.9	0.9	0.9	0.9	0.9	0.9
Resultados (Por Período) 2024											
0.7105	0.7013	0.5584	0.5714	0.5195	0.6753	0.4805	0.5584	0.5065	0.4935	0.4286	0.6104
Avance 2024											
78.94 %	77.92 %	62.04 %	63.49 %	57.72 %	75.03 %	53.39 %	62.04 %	56.28 %	54.83 %	47.62 %	67.82 %
											
2.9. IE-DSSC-D-4- Porcentaje de dispositivos médicos con stock mayor al stock mínimo											Discreto
Metas (Por Período) 2024											
Ene	Feb	Mar	Abr	May	Jun	Jul	Ago	Sep	Oct	Nov	Dic
0.9	0.9	0.9	0.9	0.9	0.9	0.9	0.9	0.9	0.9	0.9	0.9
Resultados (Por Período) 2024											
0.0069	0.0119	0.0595	0.0476	0.0119	0.0119	0.0119	0.0119	0.0119	0.0119	0.0119	0.0952
Avance 2024											
0.77 %	1.32 %	6.61 %	5.29 %	1.32 %	1.32 %	1.32 %	1.32 %	1.32 %	1.32 %	1.32 %	10.58 %
											
Proyectos											
No hay información capturada											

Aprobado

Declaro la revisión de mi plan estratégico/operativo y doy por terminada la operación de mi plan

Morán Chang, Sandra Patricia
Titular/Responsable del Plan

* Instituto Ecuatoriano de Seguridad Social >Dirección Provincial Esmeraldas
>Unidad Provincial del Seguro Social Campesino >Dispensario La Boca

Objetivo 2. Incrementar la calidad de las prestaciones de salud del Seguro Social Campesino en la dirección provincial MEDIANTE la sistematización de la atención médica; la realización de brigadas médicas y ferias de salud; el equipamiento de los dispensarios médicos; plan de capacitación en salud familiar y comunitaria

Indicador											Comportamiento
2.8. IE-DSSC-D-3- Porcentaje de medicamentos con stock mayor al stock mínimo											Discreto
Metas (Por Período) 2024											
Ene	Feb	Mar	Abr	May	Jun	Jul	Ago	Sep	Oct	Nov	Dic
0.9	0.9	0.9	0.9	0.9	0.9	0.9	0.9	0.9	0.9	0.9	0.9
Resultados (Por Período) 2024											
0.5196	0.4902	0.5196	0.5098	0.4216	0.4804	0.4314	0.5098	0.4706	0.4804	0.4706	0.549
Avance 2024											
57.73 %	54.47 %	57.73 %	56.64 %	46.84 %	53.38 %	47.93 %	56.64 %	52.29 %	53.38 %	52.29 %	61.00 %
2.9. IE-DSSC-D-4- Porcentaje de dispositivos médicos con stock mayor al stock mínimo											Discreto
Metas (Por Período) 2024											
Ene	Feb	Mar	Abr	May	Jun	Jul	Ago	Sep	Oct	Nov	Dic
0.9	0.9	0.9	0.9	0.9	0.9	0.9	0.9	0.9	0.9	0.9	0.9
Resultados (Por Período) 2024											
0.0635	0.0635	0.0952	0.0952	0.0952	0.0476	0.0476	0.0476	0.0476	0.0476	0.0476	0.0794
Avance 2024											
7.06 %	7.06 %	10.58 %	10.58 %	10.58 %	5.29 %	5.29 %	5.29 %	5.29 %	5.29 %	5.29 %	8.82 %
Proyectos											
No hay información capturada											

























Aprobado

Declaro la revisión de mi plan estratégico/operativo y doy por terminada la operación de mi plan

Nuñez Angulo, Ana Lucía
Titular/Responsable del Plan

* Instituto Ecuatoriano de Seguridad Social >Dirección Provincial Esmeraldas
>Unidad Provincial del Seguro Social Campesino >Dispensario La Carmelita

Objetivo 2. Incrementar la calidad de las prestaciones de salud del Seguro Social Campesino en la dirección provincial MEDIANTE la sistematización de la atención médica; la realización de brigadas médicas y ferias de salud; el equipamiento de los dispensarios médicos; plan de capacitación en salud familiar y comunitaria

Indicador											Comportamiento
2.8. IE-DSSC-D-3- Porcentaje de medicamentos con stock mayor al stock mínimo											Discreto
Metas (Por Período) 2024											
Ene	Feb	Mar	Abr	May	Jun	Jul	Ago	Sep	Oct	Nov	Dic
0.9	0.9	0.9	0.9	0.9	0.9	0.9	0.9	0.9	0.9	0.9	0.9
Resultados (Por Período) 2024											
0.55	0.475	0.45	0.5125	0.4	0.5125	0.425	0.5125	0.425	0.35	0.3375	0.5375
Avance 2024											
61.11 %	52.78 %	50.00 %	56.94 %	44.44 %	56.94 %	47.22 %	56.94 %	47.22 %	38.89 %	37.50 %	59.72 %
											
2.9. IE-DSSC-D-4- Porcentaje de dispositivos médicos con stock mayor al stock mínimo											Discreto
Metas (Por Período) 2024											
Ene	Feb	Mar	Abr	May	Jun	Jul	Ago	Sep	Oct	Nov	Dic
0.9	0.9	0.9	0.9	0.9	0.9	0.9	0.9	0.9	0.9	0.9	0.9
Resultados (Por Período) 2024											
0.0341	0.0341	0.0341	0.0455	0.0455	0.0341	0.0341	0.0341	0.0341	0.0341	0.0341	0.0455
Avance 2024											
3.79 %	3.79 %	3.79 %	5.06 %	5.06 %	3.79 %	3.79 %	3.79 %	3.79 %	3.79 %	3.79 %	5.06 %
											
Proyectos											
No hay información capturada											

























Aprobado

Declaro la revisión de mi plan estratégico/operativo y doy por terminada la operación de mi plan

Andrade Quiñónez, María José
Titular/Responsable del Plan

* Instituto Ecuatoriano de Seguridad Social >Dirección Provincial Esmeraldas
>Unidad Provincial del Seguro Social Campesino >Dispensario Lagarto

Objetivo 2. Incrementar la calidad de las prestaciones de salud del Seguro Social Campesino en la dirección provincial MEDIANTE la sistematización de la atención médica; la realización de brigadas médicas y ferias de salud; el equipamiento de los dispensarios médicos; plan de capacitación en salud familiar y comunitaria

Indicador											Comportamiento
2.8. IE-DSSC-D-3- Porcentaje de medicamentos con stock mayor al stock mínimo											Discreto
Metas (Por Período) 2024											
Ene	Feb	Mar	Abr	May	Jun	Jul	Ago	Sep	Oct	Nov	Dic
0.9	0.9	0.9	0.9	0.9	0.9	0.9	0.9	0.9	0.9	0.9	0.9
Resultados (Por Período) 2024											
0.7333	0.6222	0.4889	0.4889	0.4444	0.6	0.4667	0.4667	0.4222	0.4	0.3778	0.6
Avance 2024											
81.48 %	69.13 %	54.32 %	54.32 %	49.38 %	66.67 %	51.86 %	51.86 %	46.91 %	44.44 %	41.98 %	66.67 %
											
2.9. IE-DSSC-D-4- Porcentaje de dispositivos médicos con stock mayor al stock mínimo											Discreto
Metas (Por Período) 2024											
Ene	Feb	Mar	Abr	May	Jun	Jul	Ago	Sep	Oct	Nov	Dic
0.9	0.9	0.9	0.9	0.9	0.9	0.9	0.9	0.9	0.9	0.9	0.9
Resultados (Por Período) 2024											
0.0128	0.0128	0.0128	0.0256	0.0256	0.0256	0.0256	0.0256	0.0256	0.0256	0.0256	0.0256
Avance 2024											
1.42 %	1.42 %	1.42 %	2.84 %	2.84 %	2.84 %	2.84 %	2.84 %	2.84 %	2.84 %	2.84 %	2.84 %
											
Proyectos											
No hay información capturada											

Aprobado

























Declaro la revisión de mi plan estratégico/operativo y doy por terminada la operación de mi plan

Mitte Baque, Yuly

Titular/Responsable del Plan

*** Instituto Ecuatoriano de Seguridad Social >Dirección Provincial Esmeraldas**
>Unidad Provincial del Seguro Social Campesino >Dispensario Las Golondrinas

Objetivo 2. Incrementar la calidad de las prestaciones de salud del Seguro Social Campesino en la dirección provincial MEDIANTE la sistematización de la atención médica; la realización de brigadas médicas y ferias de salud; el equipamiento de los dispensarios médicos; plan de capacitación en salud familiar y comunitaria

Indicador											Comportamiento
2.8. IE-DSSC-D-3- Porcentaje de medicamentos con stock mayor al stock mínimo											Discreto
Metas (Por Período) 2024											
Ene	Feb	Mar	Abr	May	Jun	Jul	Ago	Sep	Oct	Nov	Dic
0.9	0.9	0.9	0.9	0.9	0.9	0.9	0.9	0.9	0.9	0.9	0.9
Resultados (Por Período) 2024											
0.5333	0.5	0.55	0.45	0.4167	0.5333	0.4333	0.5667	0.55	0.4333	0.3833	0.5833
Avance 2024											
59.26 %	55.56 %	61.11 %	50.00 %	46.30 %	59.26 %	48.14 %	62.97 %	61.11 %	48.14 %	42.59 %	64.81 %
											
2.9. IE-DSSC-D-4- Porcentaje de dispositivos médicos con stock mayor al stock mínimo											Discreto
Metas (Por Período) 2024											
Ene	Feb	Mar	Abr	May	Jun	Jul	Ago	Sep	Oct	Nov	Dic
0.9	0.9	0.9	0.9	0.9	0.9	0.9	0.9	0.9	0.9	0.9	0.9
Resultados (Por Período) 2024											
0.0897	0.0897	0.1026	0.0897	0.0513	0.0513	0.0513	0.0513	0.0513	0.0513	0.0513	0.1795
Avance 2024											
9.97 %	9.97 %	11.40 %	9.97 %	5.70 %	5.70 %	5.70 %	5.70 %	5.70 %	5.70 %	5.70 %	19.94 %
											
Proyectos											
No hay información capturada											

























Aprobado

Declaro la revisión de mi plan estratégico/operativo y doy por terminada la operación de mi plan

Sánchez Cabrera, Yesenia Cecibel
Titular/Responsable del Plan

* Instituto Ecuatoriano de Seguridad Social >Dirección Provincial Esmeraldas
>Unidad Provincial del Seguro Social Campesino >Dispensario Las Peñas

Objetivo 2. Incrementar la calidad de las prestaciones de salud del Seguro Social Campesino en la dirección provincial MEDIANTE la sistematización de la atención médica; la realización de brigadas médicas y ferias de salud; el equipamiento de los dispensarios médicos; plan de capacitación en salud familiar y comunitaria

Indicador											Comportamiento
2.8. IE-DSSC-D-3- Porcentaje de medicamentos con stock mayor al stock mínimo											Discreto
Metas (Por Período) 2024											
Ene	Feb	Mar	Abr	May	Jun	Jul	Ago	Sep	Oct	Nov	Dic
0.9	0.9	0.9	0.9	0.9	0.9	0.9	0.9	0.9	0.9	0.9	0.9
Resultados (Por Período) 2024											
0.6591	0.6591	0.6364	0.6591	0.5909	0.6591	0.5909	0.6591	0.6136	0.5227	0.5	0.6364
Avance 2024											
73.23 %	73.23 %	70.71 %	73.23 %	65.66 %	73.23 %	65.66 %	73.23 %	68.18 %	58.08 %	55.56 %	70.71 %
											
2.9. IE-DSSC-D-4- Porcentaje de dispositivos médicos con stock mayor al stock mínimo											Discreto
Metas (Por Período) 2024											
Ene	Feb	Mar	Abr	May	Jun	Jul	Ago	Sep	Oct	Nov	Dic
0.9	0.9	0.9	0.9	0.9	0.9	0.9	0.9	0.9	0.9	0.9	0.9
Resultados (Por Período) 2024											
0.0759	0.0759	0.0633	0.0759	0.0759	0.0633	0.0633	0.0633	0.0633	0.0633	0.0633	0.0633
Avance 2024											
8.43 %	8.43 %	7.03 %	8.43 %	8.43 %	7.03 %	7.03 %	7.03 %	7.03 %	7.03 %	7.03 %	7.03 %
											
Proyectos											
No hay información capturada											

Aprobado

























Declaro la revisión de mi plan estratégico/operativo y doy por terminada la operación de mi plan

Flor Guerrero, Fabricio Ricardo

Titular/Responsable del Plan

* Instituto Ecuatoriano de Seguridad Social >Dirección Provincial Esmeraldas
>Unidad Provincial del Seguro Social Campesino >Dispensario Los Arenales

Objetivo 2. Incrementar la calidad de las prestaciones de salud del Seguro Social Campesino en la dirección provincial MEDIANTE la sistematización de la atención médica; la realización de brigadas médicas y ferias de salud; el equipamiento de los dispensarios médicos; plan de capacitación en salud familiar y comunitaria

Indicador											Comportamiento
2.8. IE-DSSC-D-3- Porcentaje de medicamentos con stock mayor al stock mínimo											Discreto
Metas (Por Período) 2024											
Ene	Feb	Mar	Abr	May	Jun	Jul	Ago	Sep	Oct	Nov	Dic
0.9	0.9	0.9	0.9	0.9	0.9	0.9	0.9	0.9	0.9	0.9	0.9
Resultados (Por Período) 2024											
0.6667	0.5789	0.614	0.614	0.5614	0.7368	0.5614	0.6842	0.5789	0.5439	0.4912	0.6842
Avance 2024											
74.08 %	64.32 %	68.22 %	68.22 %	62.38 %	81.87 %	62.38 %	76.02 %	64.32 %	60.43 %	54.58 %	76.02 %
											
2.9. IE-DSSC-D-4- Porcentaje de dispositivos médicos con stock mayor al stock mínimo											Discreto
Metas (Por Período) 2024											
Ene	Feb	Mar	Abr	May	Jun	Jul	Ago	Sep	Oct	Nov	Dic
0.9	0.9	0.9	0.9	0.9	0.9	0.9	0.9	0.9	0.9	0.9	0.9
Resultados (Por Período) 2024											
0.2532	0.1899	0.1899	0.1646	0.1646	0.1392	0.1392	0.1266	0.1266	0.1139	0.1013	0.1266
Avance 2024											
28.13 %	21.10 %	21.10 %	18.29 %	18.29 %	15.47 %	15.47 %	14.07 %	14.07 %	12.66 %	11.26 %	14.07 %
											
Proyectos											
No hay información capturada											

Aprobado

Declaro la revisión de mi plan estratégico/operativo y doy por terminada la operación de mi plan

Preciado Ponce, Tairyna Alexandra
Titular/Responsable del Plan

* Instituto Ecuatoriano de Seguridad Social >Dirección Provincial Esmeraldas
>Unidad Provincial del Seguro Social Campesino >Dispensario Meribe

Objetivo 2. Incrementar la calidad de las prestaciones de salud del Seguro Social Campesino en la dirección provincial MEDIANTE la sistematización de la atención médica; la realización de brigadas médicas y ferias de salud; el equipamiento de los dispensarios médicos; plan de capacitación en salud familiar y comunitaria

Indicador											Comportamiento
2.8. IE-DSSC-D-3- Porcentaje de medicamentos con stock mayor al stock mínimo											Discreto
Metas (Por Período) 2024											
Ene	Feb	Mar	Abr	May	Jun	Jul	Ago	Sep	Oct	Nov	Dic
0.9	0.9	0.9	0.9	0.9	0.9	0.9	0.9	0.9	0.9	0.9	0.9
Resultados (Por Período) 2024											
0.549	0.549	0.5882	0.5098	0.5098	0.549	0.5686	0.549	0.4902	0.451	0.3529	0.5098
Avance 2024											
61.00 %	61.00 %	65.36 %	56.64 %	56.64 %	61.00 %	63.18 %	61.00 %	54.47 %	50.11 %	39.21 %	56.64 %
2.9. IE-DSSC-D-4- Porcentaje de dispositivos médicos con stock mayor al stock mínimo											Discreto
Metas (Por Período) 2024											
Ene	Feb	Mar	Abr	May	Jun	Jul	Ago	Sep	Oct	Nov	Dic
0.9	0.9	0.9	0.9	0.9	0.9	0.9	0.9	0.9	0.9	0.9	0.9
Resultados (Por Período) 2024											
0.0988	0.1605	0.1605	0.1481	0.1481	0.1111	0.1111	0.0988	0.0864	0.037	0.037	0.037
Avance 2024											
10.98 %	17.83 %	17.83 %	16.46 %	16.46 %	12.34 %	12.34 %	10.98 %	9.60 %	4.11 %	4.11 %	4.11 %
Proyectos											
No hay información capturada											

























Aprobado

Declaro la revisión de mi plan estratégico/operativo y doy por terminada la operación de mi plan

Irigoyen Curay, Luis Raphael
Titular/Responsable del Plan

* Instituto Ecuatoriano de Seguridad Social >Dirección Provincial Esmeraldas
>Unidad Provincial del Seguro Social Campesino >Dispensario Playa Grande

Objetivo 2. Incrementar la calidad de las prestaciones de salud del Seguro Social Campesino en la dirección provincial MEDIANTE la sistematización de la atención médica; la realización de brigadas médicas y ferias de salud; el equipamiento de los dispensarios médicos; plan de capacitación en salud familiar y comunitaria

Indicador											Comportamiento
2.8. IE-DSSC-D-3- Porcentaje de medicamentos con stock mayor al stock mínimo											Discreto
Metas (Por Período) 2024											
Ene	Feb	Mar	Abr	May	Jun	Jul	Ago	Sep	Oct	Nov	Dic
0.9	0.9	0.9	0.9	0.9	0.9	0.9	0.9	0.9	0.9	0.9	0.9
Resultados (Por Período) 2024											
0.9	0.9	0.9	0.9	0.9	0.9	0.9	0.9	0.9	0.9	0.9	0.9
Avance 2024											
100.00 %	100.00 %	100.00 %	100.00 %	100.00 %	100.00 %	100.00 %	100.00 %	100.00 %	100.00 %	100.00 %	100.00 %
											
2.9. IE-DSSC-D-4- Porcentaje de dispositivos médicos con stock mayor al stock mínimo											Discreto
Metas (Por Período) 2024											
Ene	Feb	Mar	Abr	May	Jun	Jul	Ago	Sep	Oct	Nov	Dic
0.9	0.9	0.9	0.9	0.9	0.9	0.9	0.9	0.9	0.9	0.9	0.9
Resultados (Por Período) 2024											
0.9	0.9	0.9	0.9	0.9	0.9	0.9	0.9	0.9	0.9	0.9	0.9
Avance 2024											
100.00 %	100.00 %	100.00 %	100.00 %	100.00 %	100.00 %	100.00 %	100.00 %	100.00 %	100.00 %	100.00 %	100.00 %
											
Proyectos											
No hay información capturada											

Aprobado

























Declaro la revisión de mi plan estratégico/operativo y doy por terminada la operación de mi plan

Guerrero Lucas, Lorna Del Rocío

Titular/Responsable del Plan

* Instituto Ecuatoriano de Seguridad Social >Dirección Provincial Esmeraldas
>Unidad Provincial del Seguro Social Campesino >Dispensario Quingue

Objetivo 2. Incrementar la calidad de las prestaciones de salud del Seguro Social Campesino en la dirección provincial MEDIANTE la sistematización de la atención médica; la realización de brigadas médicas y ferias de salud; el equipamiento de los dispensarios médicos; plan de capacitación en salud familiar y comunitaria

Indicador											Comportamiento
2.8. IE-DSSC-D-3- Porcentaje de medicamentos con stock mayor al stock mínimo											Discreto
Metas (Por Período) 2024											
Ene	Feb	Mar	Abr	May	Jun	Jul	Ago	Sep	Oct	Nov	Dic
0.9	0.9	0.9	0.9	0.9	0.9	0.9	0.9	0.9	0.9	0.9	0.9
Resultados (Por Período) 2024											
0.6389	0.6389	0.625	0.6389	0.6389	0.6944	0.6667	0.6667	0.5556	0.5417	0.5417	0.6667
Avance 2024											
70.99 %	70.99 %	69.44 %	70.99 %	70.99 %	77.16 %	74.08 %	74.08 %	61.73 %	60.19 %	60.19 %	74.08 %
											
2.9. IE-DSSC-D-4- Porcentaje de dispositivos médicos con stock mayor al stock mínimo											Discreto
Metas (Por Período) 2024											
Ene	Feb	Mar	Abr	May	Jun	Jul	Ago	Sep	Oct	Nov	Dic
0.9	0.9	0.9	0.9	0.9	0.9	0.9	0.9	0.9	0.9	0.9	0.9
Resultados (Por Período) 2024											
0.1013	0.0886	0.1139	0.1013	0.1013	0.0506	0.0506	0.0759	0.0759	0.0759	0.0506	0.0506
Avance 2024											
11.26 %	9.84 %	12.66 %	11.26 %	11.26 %	5.62 %	5.62 %	8.43 %	8.43 %	8.43 %	5.62 %	5.62 %
											
Proyectos											
No hay información capturada											

























Aprobado

Declaro la revisión de mi plan estratégico/operativo y doy por terminada la operación de mi plan

Vargas Franco, Angel Manuel
Titular/Responsable del Plan

* Instituto Ecuatoriano de Seguridad Social >Dirección Provincial Esmeraldas
>Unidad Provincial del Seguro Social Campesino >Dispensario Ricaurte

Objetivo 2. Incrementar la calidad de las prestaciones de salud del Seguro Social Campesino en la dirección provincial MEDIANTE la sistematización de la atención médica; la realización de brigadas médicas y ferias de salud; el equipamiento de los dispensarios médicos; plan de capacitación en salud familiar y comunitaria

Indicador											Comportamiento
2.8. IE-DSSC-D-3- Porcentaje de medicamentos con stock mayor al stock mínimo											Discreto
Metas (Por Período) 2024											
Ene	Feb	Mar	Abr	May	Jun	Jul	Ago	Sep	Oct	Nov	Dic
0.9	0.9	0.9	0.9	0.9	0.9	0.9	0.9	0.9	0.9	0.9	0.9
Resultados (Por Período) 2024											
0.973	1	0.9189	0.8649	0.8649	0.8649	0.8378	0.8649	0.8649	0.8378	0.8378	0.8919
Avance 2024											
108.11 %	111.11 %	102.10 %	96.10 %	96.10 %	96.10 %	93.09 %	96.10 %	96.10 %	93.09 %	93.09 %	99.10 %
											
2.9. IE-DSSC-D-4- Porcentaje de dispositivos médicos con stock mayor al stock mínimo											Discreto
Metas (Por Período) 2024											
Ene	Feb	Mar	Abr	May	Jun	Jul	Ago	Sep	Oct	Nov	Dic
0.9	0.9	0.9	0.9	0.9	0.9	0.9	0.9	0.9	0.9	0.9	0.9
Resultados (Por Período) 2024											
0.1395	0.1395	0.1512	0.1512	0.1279	0.1163	0.1163	0.1163	0.093	0.093	0.093	0.1279
Avance 2024											
15.50 %	15.50 %	16.80 %	16.80 %	14.21 %	12.92 %	12.92 %	12.92 %	10.33 %	10.33 %	10.33 %	14.21 %
											
Proyectos											
No hay información capturada											

























Aprobado

Declaro la revisión de mi plan estratégico/operativo y doy por terminada la operación de mi plan

Quiñónez Mina, Luis Enrique
Titular/Responsable del Plan

* Instituto Ecuatoriano de Seguridad Social >Dirección Provincial Esmeraldas
>Unidad Provincial del Seguro Social Campesino >Dispensario Ronca Tigrillo

Objetivo 2. Incrementar la calidad de las prestaciones de salud del Seguro Social Campesino en la dirección provincial MEDIANTE la sistematización de la atención médica; la realización de brigadas médicas y ferias de salud; el equipamiento de los dispensarios médicos; plan de capacitación en salud familiar y comunitaria

Indicador											Comportamiento
2.8. IE-DSSC-D-3- Porcentaje de medicamentos con stock mayor al stock mínimo											Discreto
Metas (Por Período) 2024											
Ene	Feb	Mar	Abr	May	Jun	Jul	Ago	Sep	Oct	Nov	Dic
0.9	0.9	0.9	0.9	0.9	0.9	0.9	0.9	0.9	0.9	0.9	0.9
Resultados (Por Período) 2024											
0.6731	0.6538	0.6667	0.6667	0.6667	0.7222	0.7037	0.6852	0.6667	0.5926	0.5556	0.6481
Avance 2024											
74.79 %	72.64 %	74.08 %	74.08 %	74.08 %	80.24 %	78.19 %	76.13 %	74.08 %	65.84 %	61.73 %	72.01 %
											
2.9. IE-DSSC-D-4- Porcentaje de dispositivos médicos con stock mayor al stock mínimo											Discreto
Metas (Por Período) 2024											
Ene	Feb	Mar	Abr	May	Jun	Jul	Ago	Sep	Oct	Nov	Dic
0.9	0.9	0.9	0.9	0.9	0.9	0.9	0.9	0.9	0.9	0.9	0.9
Resultados (Por Período) 2024											
0.1507	0.1507	0.1507	0.137	0.137	0.1096	0.1096	0.0822	0.0822	0.0822	0.0685	0.137
Avance 2024											
16.74 %	16.74 %	16.74 %	15.22 %	15.22 %	12.18 %	12.18 %	9.13 %	9.13 %	9.13 %	7.61 %	15.22 %
											
Proyectos											
No hay información capturada											

























Aprobado

Declaro la revisión de mi plan estratégico/operativo y doy por terminada la operación de mi plan

Ferrín Ferrín, Carlos Andrés
Titular/Responsable del Plan

* Instituto Ecuatoriano de Seguridad Social >Dirección Provincial Esmeraldas
>Unidad Provincial del Seguro Social Campesino >Dispensario San Agustín 2

Objetivo 2. Incrementar la calidad de las prestaciones de salud del Seguro Social Campesino en la dirección provincial MEDIANTE la sistematización de la atención médica; la realización de brigadas médicas y ferias de salud; el equipamiento de los dispensarios médicos; plan de capacitación en salud familiar y comunitaria

Indicador											Comportamiento
2.8. IE-DSSC-D-3- Porcentaje de medicamentos con stock mayor al stock mínimo											Discreto
Metas (Por Período) 2024											
Ene	Feb	Mar	Abr	May	Jun	Jul	Ago	Sep	Oct	Nov	Dic
0.9	0.9	0.9	0.9	0.9	0.9	0.9	0.9	0.9	0.9	0.9	0.9
Resultados (Por Período) 2024											
0.7442	0.6977	0.6512	0.6744	0.6512	0.6977	0.7442	0.7442	0.7442	0.7442	0.7209	0.7674
Avance 2024											
82.69 %	77.52 %	72.36 %	74.93 %	72.36 %	77.52 %	82.69 %	82.69 %	82.69 %	82.69 %	80.10 %	85.27 %
											
2.9. IE-DSSC-D-4- Porcentaje de dispositivos médicos con stock mayor al stock mínimo											Discreto
Metas (Por Período) 2024											
Ene	Feb	Mar	Abr	May	Jun	Jul	Ago	Sep	Oct	Nov	Dic
0.9	0.9	0.9	0.9	0.9	0.9	0.9	0.9	0.9	0.9	0.9	0.9
Resultados (Por Período) 2024											
0.0857	0.0299	0	0.0597	0.0299	0.0299	0	0	0	0	0	0.0149
Avance 2024											
9.52 %	3.32 %	0.00 %	6.63 %	3.32 %	3.32 %	0.00 %	0.00 %	0.00 %	0.00 %	0.00 %	1.66 %
											
Proyectos											
No hay información capturada											

























Aprobado

Declaro la revisión de mi plan estratégico/operativo y doy por terminada la operación de mi plan

Gruezo Betancourt, Doris Lilibeth
Titular/Responsable del Plan

* Instituto Ecuatoriano de Seguridad Social >Dirección Provincial Esmeraldas
>Unidad Provincial del Seguro Social Campesino >Dispensario Sandoval

Objetivo 2. Incrementar la calidad de las prestaciones de salud del Seguro Social Campesino en la dirección provincial MEDIANTE la sistematización de la atención médica; la realización de brigadas médicas y ferias de salud; el equipamiento de los dispensarios médicos; plan de capacitación en salud familiar y comunitaria

Indicador											Comportamiento
2.8. IE-DSSC-D-3- Porcentaje de medicamentos con stock mayor al stock mínimo											Discreto
Metas (Por Período) 2024											
Ene	Feb	Mar	Abr	May	Jun	Jul	Ago	Sep	Oct	Nov	Dic
0.9	0.9	0.9	0.9	0.9	0.9	0.9	0.9	0.9	0.9	0.9	0.9
Resultados (Por Período) 2024											
0.7746	0.7183	0.6667	0.5833	0.4306	0.6389	0.4583	0.6944	0.5556	0.4722	0.4583	0.6667
Avance 2024											
86.07 %	79.81 %	74.08 %	64.81 %	47.84 %	70.99 %	50.92 %	77.16 %	61.73 %	52.47 %	50.92 %	74.08 %
											
2.9. IE-DSSC-D-4- Porcentaje de dispositivos médicos con stock mayor al stock mínimo											Discreto
Metas (Por Período) 2024											
Ene	Feb	Mar	Abr	May	Jun	Jul	Ago	Sep	Oct	Nov	Dic
0.9	0.9	0.9	0.9	0.9	0.9	0.9	0.9	0.9	0.9	0.9	0.9
Resultados (Por Período) 2024											
0.0667	0.0667	0.0933	0.08	0.08	0.08	0.08	0.04	0.04	0.04	0.04	0.16
Avance 2024											
7.41 %	7.41 %	10.37 %	8.89 %	8.89 %	8.89 %	8.89 %	4.44 %	4.44 %	4.44 %	4.44 %	17.78 %
											
Proyectos											
No hay información capturada											

Aprobado

Declaro la revisión de mi plan estratégico/operativo y doy por terminada la operación de mi plan

Ganchozo, Luciana Cuero
Titular/Responsable del Plan

* Instituto Ecuatoriano de Seguridad Social >Dirección Provincial Esmeraldas
>Unidad Provincial del Seguro Social Campesino >Dispensario Tacole

Objetivo 2. Incrementar la calidad de las prestaciones de salud del Seguro Social Campesino en la dirección provincial MEDIANTE la sistematización de la atención médica; la realización de brigadas médicas y ferias de salud; el equipamiento de los dispensarios médicos; plan de capacitación en salud familiar y comunitaria

Indicador											Comportamiento
2.8. IE-DSSC-D-3- Porcentaje de medicamentos con stock mayor al stock mínimo											Discreto
Metas (Por Período) 2024											
Ene	Feb	Mar	Abr	May	Jun	Jul	Ago	Sep	Oct	Nov	Dic
0.9	0.9	0.9	0.9	0.9	0.9	0.9	0.9	0.9	0.9	0.9	0.9
Resultados (Por Período) 2024											
0.5143	0.5753	0.5844	0.6234	0.5974	0.6753	0.6623	0.6623	0.6104	0.5325	0.5065	0.5974
Avance 2024											
57.14 %	63.92 %	64.93 %	69.27 %	66.38 %	75.03 %	73.59 %	73.59 %	67.82 %	59.17 %	56.28 %	66.38 %
2.9. IE-DSSC-D-4- Porcentaje de dispositivos médicos con stock mayor al stock mínimo											Discreto
Metas (Por Período) 2024											
Ene	Feb	Mar	Abr	May	Jun	Jul	Ago	Sep	Oct	Nov	Dic
0.9	0.9	0.9	0.9	0.9	0.9	0.9	0.9	0.9	0.9	0.9	0.9
Resultados (Por Período) 2024											
0.0263	0.0132	0.0395	0.0395	0.0395	0.0263	0.0263	0.0263	0.0263	0.0132	0.0132	0.1053
Avance 2024											
2.92 %	1.47 %	4.39 %	4.39 %	4.39 %	2.92 %	2.92 %	2.92 %	2.92 %	1.47 %	1.47 %	11.70 %
Proyectos											
No hay información capturada											

























Aprobado

Declaro la revisión de mi plan estratégico/operativo y doy por terminada la operación de mi plan

Saltos Arce, Andrea del Carmen
Titular/Responsable del Plan

* Instituto Ecuatoriano de Seguridad Social >Dirección Provincial Esmeraldas
>Unidad Provincial del Seguro Social Campesino >Dispensario Tonchigue

Objetivo 2. Incrementar la calidad de las prestaciones de salud del Seguro Social Campesino en la dirección provincial MEDIANTE la sistematización de la atención médica; la realización de brigadas médicas y ferias de salud; el equipamiento de los dispensarios médicos; plan de capacitación en salud familiar y comunitaria

Indicador											Comportamiento
2.9. IE-DSSC-D-3- Porcentaje de medicamentos con stock mayor al stock mínimo											Discreto
Metas (Por Período) 2024											
Ene	Feb	Mar	Abr	May	Jun	Jul	Ago	Sep	Oct	Nov	Dic
0.9	0.9	0.9	0.9	0.9	0.9	0.9	0.9	0.9	0.9	0.9	0.9
Resultados (Por Período) 2024											
0.5625	0.5469	0.5938	0.5781	0.5312	0.5781	0.5625	0.6562	0.625	0.5781	0.5469	0.5781
Avance 2024											
62.50 %	60.77 %	65.98 %	64.23 %	59.02 %	64.23 %	62.50 %	72.91 %	69.44 %	64.23 %	60.77 %	64.23 %
											
2.10. IE-DSSC-D-4- Porcentaje de dispositivos médicos con stock mayor al stock mínimo											Discreto
Metas (Por Período) 2024											
Ene	Feb	Mar	Abr	May	Jun	Jul	Ago	Sep	Oct	Nov	Dic
0.9	0.9	0.9	0.9	0.9	0.9	0.9	0.9	0.9	0.9	0.9	0.9
Resultados (Por Período) 2024											
0.1935	0.1935	0.2151	0.2151	0.172	0.1828	0.172	0.172	0.1398	0.1398	0.129	0.129
Avance 2024											
21.50 %	21.50 %	23.90 %	23.90 %	19.11 %	20.31 %	19.11 %	19.11 %	15.53 %	15.53 %	14.33 %	14.33 %
											
Proyectos											
No hay información capturada											

























Aprobado

Declaro la revisión de mi plan estratégico/operativo y doy por terminada la operación de mi plan

Mite Morales, María Elizabaeth
Titular/Responsable del Plan

* Instituto Ecuatoriano de Seguridad Social >Dirección Provincial Esmeraldas
>Unidad Provincial del Seguro Social Campesino >Dispensario Tongorachi

Objetivo 2. Incrementar la calidad de las prestaciones de salud del Seguro Social Campesino en la dirección provincial MEDIANTE la sistematización de la atención médica; la realización de brigadas médicas y ferias de salud; el equipamiento de los dispensarios médicos; plan de capacitación en salud familiar y comunitaria

Indicador											Comportamiento
2.8. IE-DSSC-D-3- Porcentaje de medicamentos con stock mayor al stock mínimo											Discreto
Metas (Por Período) 2024											
Ene	Feb	Mar	Abr	May	Jun	Jul	Ago	Sep	Oct	Nov	Dic
0.9	0.9	0.9	0.9	0.9	0.9	0.9	0.9	0.9	0.9	0.9	0.9
Resultados (Por Período) 2024											
0.6027	0.6027	0.5753	0.6027	0.5753	0.6164	0.5479	0.5753	0.5753	0.5616	0.5205	0.6438
Avance 2024											
66.97 %	66.97 %	63.92 %	66.97 %	63.92 %	68.49 %	60.88 %	63.92 %	63.92 %	62.40 %	57.83 %	71.53 %
											
2.9. IE-DSSC-D-4- Porcentaje de dispositivos médicos con stock mayor al stock mínimo											Discreto
Metas (Por Período) 2024											
Ene	Feb	Mar	Abr	May	Jun	Jul	Ago	Sep	Oct	Nov	Dic
0.9	0.9	0.9	0.9	0.9	0.9	0.9	0.9	0.9	0.9	0.9	0.9
Resultados (Por Período) 2024											
0.1842	0.1711	0.1463	0.1341	0.1341	0.0976	0.0976	0.0976	0.0976	0.0976	0.0976	0.0732
Avance 2024											
20.47 %	19.01 %	16.26 %	14.90 %	14.90 %	10.84 %	10.84 %	10.84 %	10.84 %	10.84 %	10.84 %	8.13 %
											
Proyectos											
No hay información capturada											

























Aprobado

Declaro la revisión de mi plan estratégico/operativo y doy por terminada la operación de mi plan

Gilce Villamarín, María Gabriela
Titular/Responsable del Plan

* Instituto Ecuatoriano de Seguridad Social >Dirección Provincial Esmeraldas
>Unidad Provincial del Seguro Social Campesino >Dispensario Tonsupa

Objetivo 2. Incrementar la calidad de las prestaciones de salud del Seguro Social Campesino en la dirección provincial MEDIANTE la sistematización de la atención médica; la realización de brigadas médicas y ferias de salud; el equipamiento de los dispensarios médicos; plan de capacitación en salud familiar y comunitaria

Indicador											Comportamiento
2.8. IE-DSSC-D-3- Porcentaje de medicamentos con stock mayor al stock mínimo											Discreto
Metas (Por Período) 2024											
Ene	Feb	Mar	Abr	May	Jun	Jul	Ago	Sep	Oct	Nov	Dic
0.9	0.9	0.9	0.9	0.9	0.9	0.9	0.9	0.9	0.9	0.9	0.9
Resultados (Por Período) 2024											
0.6481	0.5926	0.6296	0.6481	0.5185	0.6111	0.4815	0.4815	0.4444	0.4444	0.463	0.7407
Avance 2024											
72.01 %	65.84 %	69.96 %	72.01 %	57.61 %	67.90 %	53.50 %	53.50 %	49.38 %	49.38 %	51.44 %	82.30 %
											
2.9. IE-DSSC-D-4- Porcentaje de dispositivos médicos con stock mayor al stock mínimo											Discreto
Metas (Por Período) 2024											
Ene	Feb	Mar	Abr	May	Jun	Jul	Ago	Sep	Oct	Nov	Dic
0.9	0.9	0.9	0.9	0.9	0.9	0.9	0.9	0.9	0.9	0.9	0.9
Resultados (Por Período) 2024											
0.0465	0.0465	0.0581	0.0465	0.0465	0.0465	0.0349	0.0349	0.0233	0.0233	0.0233	0.1163
Avance 2024											
5.17 %	5.17 %	6.46 %	5.17 %	5.17 %	5.17 %	3.88 %	3.88 %	2.59 %	2.59 %	2.59 %	12.92 %
											
Proyectos											
No hay información capturada											

Aprobado

























Declaro la revisión de mi plan estratégico/operativo y doy por terminada la operación de mi plan

Carabali Corozo, Rahysin Ruvis

Titular/Responsable del Plan

* Instituto Ecuatoriano de Seguridad Social >Dirección Provincial Esmeraldas
>Unidad Provincial del Seguro Social Campesino >Dispensario Tres Vías

Objetivo 2. Incrementar la calidad de las prestaciones de salud del Seguro Social Campesino en la dirección provincial MEDIANTE la sistematización de la atención médica; la realización de brigadas médicas y ferias de salud; el equipamiento de los dispensarios médicos; plan de capacitación en salud familiar y comunitaria

Indicador											Comportamiento
2.8. IE-DSSC-D-3- Porcentaje de medicamentos con stock mayor al stock mínimo											Discreto
Metas (Por Período) 2024											
Ene	Feb	Mar	Abr	May	Jun	Jul	Ago	Sep	Oct	Nov	Dic
0.9	0.9	0.9	0.9	0.9	0.9	0.9	0.9	0.9	0.9	0.9	0.9
Resultados (Por Período) 2024											
0.6271	0.6271	0.7288	0.7288	0.7119	0.7119	0.678	0.7119	0.6441	0.6441	0.5932	0.5862
Avance 2024											
69.68 %	69.68 %	80.98 %	80.98 %	79.10 %	79.10 %	75.33 %	79.10 %	71.57 %	71.57 %	65.91 %	65.13 %
											
2.9. IE-DSSC-D-4- Porcentaje de dispositivos médicos con stock mayor al stock mínimo											Discreto
Metas (Por Período) 2024											
Ene	Feb	Mar	Abr	May	Jun	Jul	Ago	Sep	Oct	Nov	Dic
0.9	0.9	0.9	0.9	0.9	0.9	0.9	0.9	0.9	0.9	0.9	0.9
Resultados (Por Período) 2024											
0.0588	0.0588	0.0882	0.0735	0.0882	0.0882	0.0882	0.0882	0.0882	0.0882	0.0882	0.1029
Avance 2024											
6.53 %	6.53 %	9.80 %	8.17 %	9.80 %	9.80 %	9.80 %	9.80 %	9.80 %	9.80 %	9.80 %	11.43 %
											
Proyectos											
No hay información capturada											

Aprobado

Declaro la revisión de mi plan estratégico/operativo y doy por terminada la operación de mi plan

Santillán Rodríguez, Guillermo Andrés
Titular/Responsable del Plan

* Instituto Ecuatoriano de Seguridad Social >Dirección Provincial Esmeraldas
>Unidad Provincial del Seguro Social Campesino >Dispensario Uve

Objetivo 2. Incrementar la calidad de las prestaciones de salud del Seguro Social Campesino en la dirección provincial MEDIANTE la sistematización de la atención médica; la realización de brigadas médicas y ferias de salud; el equipamiento de los dispensarios médicos; plan de capacitación en salud familiar y comunitaria

Indicador											Comportamiento
2.8. IE-DSSC-D-3- Porcentaje de medicamentos con stock mayor al stock mínimo											Discreto
Metas (Por Período) 2024											
Ene	Feb	Mar	Abr	May	Jun	Jul	Ago	Sep	Oct	Nov	Dic
0.9	0.9	0.9	0.9	0.9	0.9	0.9	0.9	0.9	0.9	0.9	0.9
Resultados (Por Período) 2024											
0.6571	0.6479	0.5833	0.5972	0.4861	0.5139	0.4167	0.5556	0.3889	0.375	0.3472	0.5278
Avance 2024											
73.01 %	71.99 %	64.81 %	66.36 %	54.01 %	57.10 %	46.30 %	61.73 %	43.21 %	41.67 %	38.58 %	58.64 %
2.9. IE-DSSC-D-4- Porcentaje de dispositivos médicos con stock mayor al stock mínimo											Discreto
Metas (Por Período) 2024											
Ene	Feb	Mar	Abr	May	Jun	Jul	Ago	Sep	Oct	Nov	Dic
0.9	0.9	0.9	0.9	0.9	0.9	0.9	0.9	0.9	0.9	0.9	0.9
Resultados (Por Período) 2024											
0.0625	0.0795	0.1023	0.0795	0.0795	0.0795	0.0341	0.0341	0.0341	0.0341	0.0341	0.0455
Avance 2024											
6.94 %	8.83 %	11.37 %	8.83 %	8.83 %	8.83 %	3.79 %	3.79 %	3.79 %	3.79 %	3.79 %	5.06 %
Proyectos											
No hay información capturada											

























Aprobado

Declaro la revisión de mi plan estratégico/operativo y doy por terminada la operación de mi plan

Morán Chang, Sandra Patricia
Titular/Responsable del Plan

* Instituto Ecuatoriano de Seguridad Social >Dirección Provincial Esmeraldas
>Unidad Provincial del Seguro Social Campesino >Dispensario Walte

Objetivo 2. Incrementar la calidad de las prestaciones de salud del Seguro Social Campesino en la dirección provincial MEDIANTE la sistematización de la atención médica; la realización de brigadas médicas y ferias de salud; el equipamiento de los dispensarios médicos; plan de capacitación en salud familiar y comunitaria

Indicador											Comportamiento
2.8. IE-DSSC-D-3- Porcentaje de medicamentos con stock mayor al stock mínimo											Discreto
Metas (Por Período) 2024											
Ene	Feb	Mar	Abr	May	Jun	Jul	Ago	Sep	Oct	Nov	Dic
0.9	0.9	0.9	0.9	0.9	0.9	0.9	0.9	0.9	0.9	0.9	0.9
Resultados (Por Período) 2024											
0.7831	0.7831	0.6506	0.6627	0.5904	0.6627	0.6386	0.6265	0.6265	0.6265	0.5663	0.6506
Avance 2024											
87.01 %	87.01 %	72.29 %	73.63 %	65.60 %	73.63 %	70.96 %	69.61 %	69.61 %	69.61 %	62.92 %	72.29 %
											
2.9. IE-DSSC-D-4- Porcentaje de dispositivos médicos con stock mayor al stock mínimo											Discreto
Metas (Por Período) 2024											
Ene	Feb	Mar	Abr	May	Jun	Jul	Ago	Sep	Oct	Nov	Dic
0.9	0.9	0.9	0.9	0.9	0.9	0.9	0.9	0.9	0.9	0.9	0.9
Resultados (Por Período) 2024											
0.0267	0.0267	0.0267	0.0267	0.0267	0.0267	0.0267	0.0267	0.0267	0.0267	0.0267	0.0267
Avance 2024											
2.97 %	2.97 %	2.97 %	2.97 %	2.97 %	2.97 %	2.97 %	2.97 %	2.97 %	2.97 %	2.97 %	2.97 %
											
Proyectos											
No hay información capturada											




























Aprobado

Declaro la revisión de mi plan estratégico/operativo y doy por terminada la operación de mi plan

Intriago Intriago, Vicente Podalirio
Titular/Responsable del Plan

* Instituto Ecuatoriano de Seguridad Social >Dirección Provincial Esmeraldas
>Unidad Provincial del Seguro Social Campesino >Gestión Prestacional y Financiera del SSC

Objetivo 4. Incrementar la eficiencia en la gestión de aseguramiento y desarrollo social del Seguro Social Campesino MEDIANTE la supervisión de los procesos de afiliación y prestaciones económicas, mejoramiento continuo en los procesos

Indicador											Comportamiento
4.9. NC-DSSC-DP-4-Número de supervivencias realizadas a los jubilados del Seguro Social Campesino											Continuo
Metas (Acumulado) 2024											
Ene	Feb	Mar	Abr	May	Jun	Jul	Ago	Sep	Oct	Nov	Dic
202	404	606	808	1,010	1,212	1,414	1,616	1,818	2,020	2,222	2,424
Resultados (Acumulado) 2024											
202	404	606	808	1,010	1,212	1,414	1,616	1,818	2,020	2,222	2,424
Avance 2024											
100.00 %	100.00 %	100.00 %	100.00 %	100.00 %	100.00 %	100.00 %	100.00 %	100.00 %	100.00 %	100.00 %	100.00 %
											
4.10. NC-DSSC-DP-5-Número de encuestas de beneficiarios del Seguro Social Campesino actualizadas en el Sistema de Historia Laboral											Continuo
Metas (Acumulado) 2024											
Ene	Feb	Mar	Abr	May	Jun	Jul	Ago	Sep	Oct	Nov	Dic
106	212	318	424	530	636	742	848	954	1,060	1,166	1,272
Resultados (Acumulado) 2024											
106	212	318	424	530	636	742	848	954	1,060	1,166	1,272
Avance 2024											
100.00 %	100.00 %	100.00 %	100.00 %	100.00 %	100.00 %	100.00 %	100.00 %	100.00 %	100.00 %	100.00 %	100.00 %
											
4.11. NC-DSSC-DP-8-Porcentaje de regularización de permisos de funcionamiento de los establecimientos de salud del SSC											Continuo
Metas (Acumulado) 2024											
Ene-Abr				May-Ago				Sep-Dic			
0.3				0.5				1			
Resultados (Acumulado) 2024											
0.8485				0.8485				0.8182			
Avance 2024											
282.83 %				169.70 %				81.82 %			
											

Proyectos

No hay información capturada































Aprobado





Declaro la revisión de mi plan estratégico/operativo y doy por terminada la operación de mi plan


Guerrero Lucas, Lorna Del Rocío
Titular/Responsable del Plan






*** Instituto Ecuatoriano de Seguridad Social >Dirección Provincial Galápagos
>Unidad Provincial Administrativa Financiera >Unidad Provincial Administrativa Financiera**





Objetivo 3. Incrementar la eficiencia en la administración y gestión de recursos asignados a la Dirección Provincial MEDIANTE el fortalecimiento de la gestión y control de bienes y servicios





Indicador											Comportamiento
3.15. IE-DG-NA-17- Porcentaje de ejecución del Plan Anual de Contratación - DG Administradora - DP Galápagos											Continuo
Metas (Acumulado) 2024											
Ene	Feb	Mar	Abr	May	Jun	Jul	Ago	Sep	Oct	Nov	Dic
0	0.05	0.1	0.15	0.2	0.25	0.3	0.35	0.45	0.55	0.75	1
Resultados (Acumulado) 2024											
0	0	0	0.1515	0.2718	0.2718	0.3346	0.3947	0.3861	0.5104	0.6796	0.9593
Avance 2024											
100.00 %	0.00 %	0.00 %	101.00 %	135.90 %	108.72 %	111.53 %	112.77 %	85.80 %	92.80 %	90.61 %	95.93 %
											
3.16. NC-DNSC-DP-4- Porcentaje de contratos de seguridad y vigilancia realizados oportunamente											Discreto
Metas (Por Período) 2024											
Ene-Mar			Abr-Jun			Jul-Sep			Oct-Dic		
1											
Resultados (Por Período) 2024											
0											
Avance 2024											
0.00 %											
											
3.17. NC-DNSC-DP-5- Cumplimiento oportuno en el pago de los servicios básicos de los predios del IESS											Discreto
Metas (Por Período) 2024											
Ene	Feb	Mar	Abr	May	Jun	Jul	Ago	Sep	Oct	Nov	Dic
1	1	1	1	1	1	1	1	1	1	1	1
Resultados (Por Período) 2024											
1	1	1	1	1	1	1	1	1	1	1	1
Avance 2024											
100.00 %	100.00 %	100.00 %	100.00 %	100.00 %	100.00 %	100.00 %	100.00 %	100.00 %	100.00 %	100.00 %	100.00 %
											
3.18. NC-DNSC-DP-6- Porcentaje de ejecución de mantenimientos preventivos de bienes muebles e inmuebles del IESS											Discreto
Metas (Por Período) 2024											
Ene	Feb	Mar	Abr	May	Jun	Jul	Ago	Sep	Oct	Nov	Dic
0.8	0.8	0.9	0.9	0.9							
Resultados (Por Período) 2024											
0.8	0.8	0	0	0							
Avance 2024											
100.00 %	100.00 %	0.00 %	0.00 %	0.00 %							
											
3.19. NC-DNSC-DP-10- Porcentaje de resoluciones de procesos de contratación pública adjudicados											Discreto
Metas (Por Período) 2024											
Ene-Mar			Abr-Jun			Jul-Sep			Oct-Dic		
0.85			0.87			0.9			0.92		
Resultados (Por Período) 2024											
0.85			1			1			1		





Avance 2024											
100.00 %			114.94 %			111.11 %			108.70 %		
											

3.20. NC-DNSC-DP-11-Porcentaje de procesos revisados en la fase preparatoria de contratación pública con observaciones										Discreto	
Metas (Por Período) 2024											
Ene-Mar			Abr-Jun			Jul-Sep			Oct-Dic		
0.85											
Resultados (Por Período) 2024											
0.85											
Avance 2024											
100.00 %											
											




3.21. NC-DNSC-DP-8-Porcentaje de cumplimiento de matriculación vehicular a nivel nacional										Continuo	
Metas (Acumulado) 2024											
Ene	Feb	Mar	Abr	May	Jun	Jul	Ago	Sep	Oct	Nov	Dic
0	0.5	0.5	0.5	0.5	0.5	0.75	0.75	0.75	1	1	1
Resultados (Acumulado) 2024											
0	0.5	0.5	0.5	0.5							
Avance 2024											
100.00 %	100.00 %	100.00 %	100.00 %	100.00 %							
											

3.22. NC-DNSC-DP-9-Porcentaje de procesos de contratación pública con resolución de inicio										Discreto	
Metas (Por Período) 2024											
Ene-Mar			Abr-Jun			Jul-Sep			Oct-Dic		
0.85			0.87			0.9			0.92		
Resultados (Por Período) 2024											
0.85			1			1			1		
Avance 2024											
100.00 %			114.94 %			111.11 %			108.70 %		
											

3.23. NC-DNSC-DP-7-Porcentaje de cumplimiento de egreso o baja de bienes muebles a nivel nacional										Continuo	
Metas (Acumulado) 2024											
Ene-Mar			Abr-Jun			Jul-Sep			Oct-Dic		
0.25			0.5			0.75			1		
Resultados (Acumulado) 2024											
0			0.5			0.75			1		
Avance 2024											
0.00 %			100.00 %			100.00 %			100.00 %		
											



3.24. NC-DNSC-DP-6-Porcentaje de ejecución de mantenimientos preventivos de bienes muebles e inmuebles del IESS										Discreto	
Metas (Por Período) 2024											
Ene-Mar			Abr-Jun			Jul-Sep			Oct-Dic		
0.8			0.9			0.9			0.9		
Resultados (Por Período) 2024											
0			0			0			1		
Avance 2024											
0.00 %			0.00 %			0.00 %			111.11 %		
											

3.25. NC-DNSC-DP-12-Porcentaje de procesos de contratación pública con órdenes de compra										Discreto	
Metas (Por Período) 2024											
Ene-Mar			Abr-Jun			Jul-Sep			Oct-Dic		
			0.87			0.9			0.92		

Resultados (Por Período) 2024			
	1	1	1
Avance 2024			
	114.94 %	111.11 %	108.70 %
			

3.26. NC-DNSC-DP-13- Porcentaje de procesos de contratación pública con observaciones

Discreto



Metas (Por Período) 2024			
Ene-Mar	Abr-Jun	Jul-Sep	Oct-Dic
	0.8	0.6	0.4
Resultados (Por Período) 2024			
	0.8	0.6	0.4
Avance 2024			
	100.00 %	100.00 %	100.00 %
			

3.27. NC-DNSC-DP-8- Porcentaje de vehículos matriculados a nivel nacional

Discreto

Metas (Por Período) 2024											
Ene	Feb	Mar	Abr	May	Jun	Jul	Ago	Sep	Oct	Nov	Dic
	1	1	1	1	1	1	1	1	1	1	1
Resultados (Por Período) 2024											
	0.5	0.5	0.5	0.5	0.5	0.5	0.5	1	1	1	1
Avance 2024											
	50.00 %	50.00 %	50.00 %	50.00 %	50.00 %	50.00 %	50.00 %	100.00 %	100.00 %	100.00 %	100.00 %
											

Objetivo 5. Incrementar la eficiencia de las competencias de los servidores de la dirección provincial MEDIANTE la ejecución del plan de capacitación y mejoramiento de la evaluación de las competencias de los servidores

Indicador	Comportamiento
5.2. IE-DNSC-DP-31- Porcentaje de personal capacitado en las Direcciones Provinciales	Continuo
Metas (Acumulado) 2024	
Ene-Jun	Jul-Dic
0.5	1
Resultados (Acumulado) 2024	
0.5714	1
Avance 2024	
114.28 %	100.00 %
	

Proyectos

No hay información capturada
































Aprobado

Declaro la revisión de mi plan estratégico/operativo y doy por terminada la operación de mi plan

Mora Buenaño, Jinsop Xavier
Titular/Responsable del Plan





*** Instituto Ecuatoriano de Seguridad Social >Dirección Provincial Galápagos
>Unidad Provincial de Afiliación >Unidad Provincial de Afiliación**













Objetivo 3. Incrementar el cumplimiento de obligaciones de afiliados y empleadores MEDIANTE la supervisión, promoción de los beneficios de la seguridad social

Indicador											Comportamiento
3.5. TE-DNAC-DP-12-Número de trabajadores identificados en evasión y subdeclaración por inspección											Continuo
Metas (Acumulado) 2024											
Ene	Feb	Mar	Abr	May	Jun	Jul	Ago	Sep	Oct	Nov	Dic
7	13	20	27	33	40	47					
Resultados (Acumulado) 2024											
6	7	18	27	28	33	34					
Avance 2024											
85.71 %	53.85 %	90.00 %	100.00 %	84.85 %	82.50 %	72.34 %					
											
3.7. NC-DNAC-DP-1-Porcentaje de trámites de reclamos atendidos											Continuo
Metas (Acumulado) 2024											
Ene	Feb	Mar	Abr	May	Jun	Jul	Ago	Sep	Oct	Nov	Dic
1	1	1	1	1	1	1					
Resultados (Acumulado) 2024											
1	1	1	1	1	1	1					
Avance 2024											
100.00 %	100.00 %	100.00 %	100.00 %	100.00 %	100.00 %	100.00 %					
											
3.8. NC-DNAC-DP-3-Porcentaje de trámites de afiliación pendientes en la Dirección Provincial											Continuo
Metas (Acumulado) 2024											
Ene	Feb	Mar	Abr	May	Jun	Jul	Ago	Sep	Oct	Nov	Dic
0.3	0.3	0.3	0.26	0.26	0.26	0.22	0.22	0.22	0.18	0.18	0.18
Resultados (Acumulado) 2024											
0.1429	0.0667	0	0.037	0	0	0	0	0	0	0	0
Avance 2024											
47.63 %	22.23 %	0.00 %	14.23 %	0.00 %	0.00 %	0.00 %	0.00 %	0.00 %	0.00 %	0.00 %	0.00 %
											
3.9. NC-DNAC-DP-4-Porcentaje de inspecciones cumplidas											Discreto
Metas (Por Período) 2024											
Ene	Feb	Mar	Abr	May	Jun	Jul	Ago	Sep	Oct	Nov	Dic
							0.8	0.85	0.9	0.95	1
Resultados (Por Período) 2024											
							0.9474	0.875	1	1	1
Avance 2024											
							118.42 %	102.94 %	111.11 %	105.26 %	100.00 %
											

Objetivo 4. Incrementar el número de afiliados Independientes y Voluntarios Ecuador MEDIANTE estrategias de promoción, socialización y comunicación de las prestaciones y servicios del IESS.

Indicador											Comportamiento
4.4. TE-DNAC-DP-14-Número de avisos de entrada de afiliados independientes y voluntarios											Continuo
Metas (Acumulado) 2024											
Ene-Mar			Abr-Jun			Jul-Sep			Oct-Dic		
543			1,086			1,090			1,100		

Resultados (Acumulado) 2024			
217	412	623	786
Avance 2024			
39.96 %	37.94 %	57.16 %	71.45 %
			

4.5. IE-DNAC-DP-45-Número de Afiliados Activos a la Seguridad Social											Continuo
Metas (Acumulado) 2024											
Ene	Feb	Mar	Abr	May	Jun	Jul	Ago	Sep	Oct	Nov	Dic
9,104	9,112	9,128	9,145	9,161	9,175	9,185	9,199	9,213	9,233	9,247	9,250
Resultados (Acumulado) 2024											
9,614	9,721	9,819	9,838	9,860	9,827	9,917	9,893	9,987	10,033	10,047	10,021
Avance 2024											
105.60 %	106.68 %	107.57 %	107.58 %	107.63 %	107.11 %	107.97 %	107.54 %	108.40 %	108.66 %	108.65 %	108.34 %
											

Proyectos

No hay información capturada

Aprobado













Declaro la revisión de mi plan estratégico/operativo y doy por terminada la operación de mi plan

Quimbiulco Carrillo, Nelson Enrique

Titular/Responsable del Plan

* Instituto Ecuatoriano de Seguridad Social >Dirección Provincial Galápagos
>Unidad Provincial de Asesoría Jurídica >Unidad Provincial de Asesoría Jurídica

Objetivo 2. Incrementar la eficiencia en los procesos de gestión de asesoramiento jurídico y patrocinio de la dirección provincial MEDIANTE el levantamiento y mejora de procesos; y, el asesoramiento legal a las unidades administrativas y establecimientos de salud de su jurisdicción

Indicador										Comportamiento	
2.3. NC-PG-DP-1- Porcentaje de sentencias favorables al IESS emitidas en un período determinado										Discreto	
Metas (Por Período) 2024											
Ene	Feb	Mar	Abr	May	Jun	Jul	Ago	Sep	Oct	Nov	Dic
0.7	0.7	0.72	0.72	0.74	0.74	0.76	0.76	0.78	0.78	0.8	0.8
Resultados (Por Período) 2024											
1	0.7	0.72	0.72	0.74	0.74	0.76	0.76	0.78	0.78	0.8	0.8
Avance 2024											
142.86 %	100.00 %	100.00 %	100.00 %	100.00 %	100.00 %	100.00 %	100.00 %	100.00 %	100.00 %	100.00 %	100.00 %
											

Proyectos

No hay información capturada

















































Aprobado













Declaro la revisión de mi plan estratégico/operativo y doy por terminada la operación de mi plan

Santana Acencio, Zuly Viviana
Titular/Responsable del Plan

*** Instituto Ecuatoriano de Seguridad Social >Dirección Provincial Galápagos**
>Unidad Provincial de Gestión de Cartera >Unidad Provincial de Gestión de Cartera

Objetivo 4. Reducir las obligaciones que se encuentran en mora a nivel nacional MEDIANTE la optimización del proceso de cobro y depuración de cartera

Indicador											Comportamiento
4.7. IE-DNRGC-DP-10-Monto de recuperación de cartera en mora											Continuo
Metas (Acumulado) 2024											
Ene	Feb	Mar	Abr	May	Jun	Jul	Ago	Sep	Oct	Nov	Dic
525,422.1	983,825.46	1,437,584.17	1,832,320.76	2,273,102.98	2,670,351.15	3,093,552.31	3,543,962.25	3,921,954.98	4,365,667.37	4,759,148.17	5,169,791.43
Resultados (Acumulado) 2024											
371,773.68	643,879.87	1,059,692.67	1,528,810.36	1,935,933.04	2,314,827.55	2,685,236.21	2,999,389.45	3,353,190.68	3,681,358.49	4,018,829.88	4,357,564.51
Avance 2024											
70.76 %	65.45 %	73.71 %	83.44 %	85.17 %	86.69 %	86.80 %	84.63 %	85.50 %	84.33 %	84.44 %	84.29 %
											
4.9. NC-DNRGC-DP-7-Monto de recuperación de cartera en estado de título de crédito											Continuo
Metas (Acumulado) 2024											
Ene	Feb	Mar	Abr	May	Jun	Jul	Ago	Sep	Oct	Nov	Dic
101,465	202,847.79	259,942.98	309,611.58	365,073.97	415,058.59	468,308.81	524,982.63	572,544.4	628,375.49	677,886.08	729,556.17
Resultados (Acumulado) 2024											
53,062.89	109,775.01	141,890.44	189,610.1	245,094.92	302,700.9	359,527.28	402,867.42	465,569.85	516,205.99	545,578.3	600,592.94
Avance 2024											
52.30 %	54.12 %	54.59 %	61.24 %	67.14 %	72.93 %	76.77 %	76.74 %	81.32 %	82.15 %	80.48 %	82.32 %
											
4.10. NC-DNRGC-DP-8-Monto de recuperación de cartera en mora en estado de glosas											Continuo
Metas (Acumulado) 2024											
Ene	Feb	Mar	Abr	May	Jun	Jul	Ago	Sep	Oct	Nov	Dic
31,093.35	48,804.92	99,642.66	143,867.74	193,251.64	237,758.11	285,172.28	335,634.84	377,983.99	427,696.17	471,780.56	517,787.78
Resultados (Acumulado) 2024											
11,640.88	46,804.92	68,884.09	104,097.07	159,492.27	211,295.5	256,280.84	301,234.88	333,162.01	353,358.98	397,230.06	413,443.26
Avance 2024											
37.44 %	95.90 %	69.13 %	72.36 %	82.53 %	88.87 %	89.87 %	89.75 %	88.14 %	82.62 %	84.20 %	79.85 %
											
4.11. NC-DNRGC-DP-9-Monto de recuperación de cartera en estado planilla en mora											Continuo
Metas (Acumulado) 2024											
Ene	Feb	Mar	Abr	May	Jun	Jul	Ago	Sep	Oct	Nov	Dic
345,399.21	643,772.28	947,472.25	1,211,668.81	1,506,683.63	1,772,561.19	2,055,809.04	2,357,267.68	2,610,257.6	2,907,233.59	3,170,589.65	3,445,432.52
Resultados (Acumulado) 2024											
285,098.63	439,489.03	781,537.59	1,116,614.35	1,371,676.8	1,594,012	1,812,983.84	1,986,402.92	2,187,897.74	2,392,996.17	2,590,360.31	2,804,288.59
Avance 2024											
82.54 %	68.27 %	82.49 %	92.16 %	91.04 %	89.93 %	88.19 %	84.27 %	83.82 %	82.31 %	81.70 %	81.39 %
											
4.13. NC-DNRGC-DP-10-Monto de recuperación de cartera en facilidades de pago											Continuo
Metas (Acumulado) 2024											
Ene	Feb	Mar	Abr	May	Jun	Jul	Ago	Sep	Oct	Nov	Dic
47,464.55	88,400.49	130,526.3	167,172.65	208,093.76	244,973.29	284,262.22	326,077.14	361,169.03	402,362.17	438,891.93	477,015.01
Resultados (Acumulado) 2024											
21,971.28	47,810.91	67,380.55	118,488.84	159,669.05	206,819.15	256,444.25	308,884.23	366,561.08	418,797.35	485,661.21	539,239.72

Avance 2024											
46.29 %	54.08 %	51.62 %	70.88 %	76.73 %	84.43 %	90.21 %	94.73 %	101.49 %	104.08 %	110.66 %	113.04 %
											

Proyectos

No hay información capturada

Aprobado

Declaro la revisión de mi plan estratégico/operativo y doy por terminada la operación de mi plan

Chango Chango, Oscar
Titular/Responsable del Plan

* Instituto Ecuatoriano de Seguridad Social >Dirección Provincial Galápagos
>Unidad Provincial de Planificación >Unidad Provincial de Planificación

Objetivo 2. Incrementar la eficiencia de los procesos de la planificación en la dirección provincial
MEDIANTE la implementación de lineamientos, directrices y políticas para la planificación institucional, y, el acompañamiento, asesoramiento técnico a las dependencias de su jurisdicción

Indicador											Comportamiento
2.7. NC-DNPL-DP-4-Porcentaje de fiabilidad de información registrada en el IESSPR											Discreto
Metas (Por Período) 2024											
Ene	Feb	Mar	Abr	May	Jun	Jul	Ago	Sep	Oct	Nov	Dic
0.9	0.9	0.91	0.91	0.92	0.92	0.93	0.93	0.94	0.94	0.95	0.95
Resultados (Por Período) 2024											
1	0.95	0.9	1	0.9474	0.9444	0.9412	0.9474	1	0.9474	1	1
Avance 2024											
111.11 %	105.56 %	98.90 %	109.89 %	102.98 %	102.65 %	101.20 %	101.87 %	106.38 %	100.79 %	105.26 %	105.26 %
2.9. NC-DNPL-DP-6-Porcentaje de resoluciones de reformas al Plan Anual de Contratación devueltas por inconsistencias											Discreto
Metas (Por Período) 2024											
Ene	Feb	Mar	Abr	May	Jun	Jul	Ago	Sep	Oct	Nov	Dic
0	0	0	0	0	0	0	0	0	0	0	0
Resultados (Por Período) 2024											
0	0	0	0	0	0	0	0	0	0	0	0
Avance 2024											
100.00 %	100.00 %	100.00 %	100.00 %	100.00 %	100.00 %	100.00 %	100.00 %	100.00 %	100.00 %	100.00 %	100.00 %
Proyectos											
No hay información capturada											

Aprobado

Declaro la revisión de mi plan estratégico/operativo y doy por terminada la operación de mi plan

Gálvez Peñaherrera, Valeria Cecilia
Titular/Responsable del Plan

* Instituto Ecuatoriano de Seguridad Social >Dirección Provincial Galápagos
>Unidad Provincial de Prestaciones de Pensiones, Riesgos del Trabajo, Desempleo y Fondos de Terceros >Unidad Provincial de Prestaciones de Pensiones, Riesgos del Trabajo, Desempleo y Fondos de Terceros

Objetivo 2. Incrementar la eficiencia en la entrega de las prestaciones y servicios del Seguro General de Riesgos del Trabajo y Sistema de Pensiones MEDIANTE la implementación adecuada de la normativa, uso correcto de los aplicativos

Indicador											Comportamiento
2.19. NC-DSGRT-DP-7-Porcentaje de devoluciones gestionadas a nivel desconcentrado											Discreto
Metas (Por Período) 2024											
Ene	Feb	Mar	Abr	May	Jun	Jul	Ago	Sep	Oct	Nov	Dic
0.2	0.2	0.19	0.18	0.17	0.16	0.15	0.14	0.13	0.12	0.11	0.1
Resultados (Por Período) 2024											
0.2	0.2	0.19	0.18	0.17	0.16	0.15	0.14	0.13	0.12	0	0.1
Avance 2024											
100.00 %	100.00 %	100.00 %	100.00 %	100.00 %	100.00 %	100.00 %	100.00 %	100.00 %	100.00 %	0.00 %	100.00 %
											
2.21. NC-DSGRT-DP-8-Porcentaje de Evaluación de la Gestión del Seguro General de Riesgos del Trabajo a nivel desconcentrado											Discreto
Metas (Por Período) 2024											
Ene	Feb	Mar	Abr	May	Jun	Jul	Ago	Sep	Oct	Nov	Dic
0.8	0.8	0.8	0.81	0.81	0.81	0.82	0.82	0.82	0.83	0.83	0.83
Resultados (Por Período) 2024											
0.66	0.66	0.66	0.66	0.66	0.66	0.66	0.66	0.66	0.66	0.66	0.66
Avance 2024											
82.50 %	82.50 %	82.50 %	81.48 %	81.48 %	81.48 %	80.49 %	80.49 %	80.49 %	79.52 %	79.52 %	79.52 %
											

Proyectos

No hay información capturada













Aprobado

Declaro la revisión de mi plan estratégico/operativo y doy por terminada la operación de mi plan

Mora Buenaño, Jinsop Xavier
Titular/Responsable del Plan

* Instituto Ecuatoriano de Seguridad Social >Dirección Provincial Galápagos
>Unidad Provincial de Servicios de Atención al Ciudadano >Centro de Atención Universal

Objetivo 3. Incrementar la eficiencia en la atención oportuna a los afiliados, beneficiarios y empleadores en la provincia MEDIANTE la evaluación de productividad y calidad del servicio y optimización de tiempos de atención de los trámites ciudadanos

Indicador											Comportamiento
3.8. NC-DNSAC-DP-3-Nivel de Servicio en los Centros de Atención al Ciudadano											Discreto
Metas (Por Período) 2024											
Ene	Feb	Mar	Abr	May	Jun	Jul	Ago	Sep	Oct	Nov	Dic
0.95	0.95	0.95	0.95	0.95	0.95	0.96	0.96	0.96	0.96	0.96	0.96
Resultados (Por Período) 2024											
0.9539	1	0.9861	0.9913	0.9817	0.9912	0.9769	0.9827	0.9745	1	0.9479	0.9838
Avance 2024											
100.41 %	105.26 %	103.80 %	104.35 %	103.34 %	104.34 %	101.76 %	102.36 %	101.51 %	104.17 %	98.74 %	102.48 %
											

Proyectos

No hay información capturada

























Aprobado

Declaro la revisión de mi plan estratégico/operativo y doy por terminada la operación de mi plan

Díaz Torres, Rebeca Noemí
Titular/Responsable del Plan

*** Instituto Ecuatoriano de Seguridad Social >Dirección Provincial Galápagos**
>Unidad Provincial del Seguro Social Campesino >Dispensario Union Y Progreso

Objetivo 2. Incrementar la calidad de las prestaciones de salud del Seguro Social Campesino en la dirección provincial MEDIANTE la sistematización de la atención médica; la realización de brigadas médicas y ferias de salud; el equipamiento de los dispensarios médicos; plan de capacitación en salud familiar y comunitaria

Indicador											Comportamiento
2.8. IE-DSSC-D-3- Porcentaje de medicamentos con stock mayor al stock mínimo											Discreto
Metas (Por Período) 2024											
Ene	Feb	Mar	Abr	May	Jun	Jul	Ago	Sep	Oct	Nov	Dic
0.9	0.9	0.9	0.9	0.9	0.9	0.9	0.9	0.9	0.9	0.9	0.9
Resultados (Por Período) 2024											
0.5072	0.5072	0.5072	0.4638	0.5507	0.5652	0.5507	0.5362	0.4493	0.4348	0.4203	0.4928
Avance 2024											
56.36 %	56.36 %	56.36 %	51.53 %	61.19 %	62.80 %	61.19 %	59.58 %	49.92 %	48.31 %	46.70 %	54.76 %
											
2.9. IE-DSSC-D-4- Porcentaje de dispositivos médicos con stock mayor al stock mínimo											Discreto
Metas (Por Período) 2024											
Ene	Feb	Mar	Abr	May	Jun	Jul	Ago	Sep	Oct	Nov	Dic
0.9	0.9	0.9	0.9	0.9	0.9	0.9	0.9	0.9	0.9	0.9	0.9
Resultados (Por Período) 2024											
0.4545	0.4156	0.3766	0.3377	0.2987	0.2987	0.2727	0.2597	0.2078	0.1558	0.1299	0.1818
Avance 2024											
50.50 %	46.18 %	41.84 %	37.52 %	33.19 %	33.19 %	30.30 %	28.86 %	23.09 %	17.31 %	14.43 %	20.20 %
											
Proyectos											
No hay información capturada											

Aprobado

Declaro la revisión de mi plan estratégico/operativo y doy por terminada la operación de mi plan

Tipan Medina, Silvia Cumanda
Titular/Responsable del Plan

* Instituto Ecuatoriano de Seguridad Social >Dirección Provincial Galápagos
>Unidad Provincial del Seguro Social Campesino >Gestión Prestacional y Financiera del SSC

Objetivo 4. Incrementar la eficiencia en la gestión de aseguramiento y desarrollo social del Seguro Social Campesino MEDIANTE la supervisión de los procesos de afiliación y prestaciones económicas, mejoramiento continuo en los procesos

Indicador											Comportamiento
4.9. NC-DSSC-DP-4-Número de supervivencias realizadas a los jubilados del Seguro Social Campesino											Continuo
Metas (Acumulado) 2024											
Ene	Feb	Mar	Abr	May	Jun	Jul	Ago	Sep	Oct	Nov	Dic
6	12	18	24	30	36	42	48	54	60	66	72
Resultados (Acumulado) 2024											
5	10	15	20	25	30	35	40	45	50	55	60
Avance 2024											
83.33 %	83.33 %	83.33 %	83.33 %	83.33 %	83.33 %	83.33 %	83.33 %	83.33 %	83.33 %	83.33 %	83.33 %
4.10. NC-DSSC-DP-5-Número de encuestas de beneficiarios del Seguro Social Campesino actualizadas en el Sistema de Historia Laboral											Continuo
Metas (Acumulado) 2024											
Ene	Feb	Mar	Abr	May	Jun	Jul	Ago	Sep	Oct	Nov	Dic
39	78	117	156	195	234	273	312	351	390	429	468
Resultados (Acumulado) 2024											
10	20	30	40	50	60	70	80	90	100	110	120
Avance 2024											
25.64 %	25.64 %	25.64 %	25.64 %	25.64 %	25.64 %	25.64 %	25.64 %	25.64 %	25.64 %	25.64 %	25.64 %
4.11. NC-DSSC-DP-8-Porcentaje de regularización de permisos de funcionamiento de los establecimientos de salud del SSC											Continuo
Metas (Acumulado) 2024											
Ene-Abr				May-Ago				Sep-Dic			
1				1				1			
Resultados (Acumulado) 2024											
1				1				1			
Avance 2024											
100.00 %				100.00 %				100.00 %			

Proyectos

No hay información capturada

Aprobado























Declaro la revisión de mi plan estratégico/operativo y doy por terminada la operación de mi plan





Revelo Llanos, Magdalena Esperanza
Titular/Responsable del Plan

*** Instituto Ecuatoriano de Seguridad Social >Dirección Provincial Guayas
>Coordinación Provincial Administrativa Financiera >Coordinación Provincial Administrativa Financiera**

Objetivo 3. Incrementar la eficiencia en la administración y gestión de recursos asignados a la dirección provincial MEDIANTE el fortalecimiento de la gestión y control de bienes y servicios




Indicador											Comportamiento	
3.17. IE-DG-NA-17- Porcentaje de ejecución del Plan Anual de Contratación - DG Administradora - DP Guayas											Continuo	
Metas (Acumulado) 2024												
Ene	Feb	Mar	Abr	May	Jun	Jul	Ago	Sep	Oct	Nov	Dic	
0	0	0.04	0.47	0.47	0.49	0.58	0.8	0.8	0.8	0.84	1	
Resultados (Acumulado) 2024												
0	0	0	0.0039	0.0386	0.1402	0.14	0.1745	0.1891	0.2886	0.7627	0.8607	
Avance 2024												
100.00 %	100.00 %	0.00 %	0.83 %	8.21 %	28.61 %	24.14 %	21.81 %	23.64 %	36.08 %	90.80 %	86.07 %	
3.18. NC-DNSC-DP-4- Porcentaje de contratos de seguridad y vigilancia realizados oportunamente											Discreto	
Metas (Por Período) 2024												
Ene-Mar			Abr-Jun				Jul-Sep			Oct-Dic		
1												
Resultados (Por Período) 2024												
1												
Avance 2024												
100.00 %												
3.19. NC-DNSC-DP-5- Cumplimiento oportuno en el pago de los servicios básicos de los predios del IESS											Discreto	
Metas (Por Período) 2024												
Ene	Feb	Mar	Abr	May	Jun	Jul	Ago	Sep	Oct	Nov	Dic	
1	1	1	1	1	1	1	1	1	1	1	1	
Resultados (Por Período) 2024												
0.98	0.63	0.86	0.8381	0.7945	0.8836	0.8207	0.6276	0.5172	0.5931	0.6897	0.5655	
Avance 2024												
98.00 %	63.00 %	86.00 %	83.81 %	79.45 %	88.36 %	82.07 %	62.76 %	51.72 %	59.31 %	68.97 %	56.55 %	
3.20. NC-DNSC-DP-6- Porcentaje de ejecución de mantenimientos preventivos de bienes muebles e inmuebles del IESS											Discreto	
Metas (Por Período) 2024												
Ene	Feb	Mar	Abr	May	Jun	Jul	Ago	Sep	Oct	Nov	Dic	
0.8	0.8	0.9	0.9	0.9								
Resultados (Por Período) 2024												
1	0.9327	0.9608	0.4373	0.6426								
Avance 2024												
125.00 %	116.59 %	106.76 %	48.59 %	71.40 %								
3.21. NC-DNSC-DP-10- Porcentaje de resoluciones de procesos de contratación pública adjudicados											Discreto	
Metas (Por Período) 2024												
Ene-Mar			Abr-Jun				Jul-Sep			Oct-Dic		
0.85			0.87				0.9			0.92		
Resultados (Por Período) 2024												
0.5			0.3				0.5556			0.72		

Avance 2024												
58.82 %			34.48 %			61.73 %			78.26 %			
												
3.22. NC-DNSC-DP-11- Porcentaje de procesos revisados en la fase preparatoria de contratación pública con observaciones											Discreto	
Metas (Por Período) 2024												
Ene-Mar			Abr-Jun			Jul-Sep			Oct-Dic			
0.85												
Resultados (Por Período) 2024												
0.8824												
Avance 2024												
103.81 %												
												
3.23. NC-DNSC-DP-8- Porcentaje de cumplimiento de matriculación vehicular a nivel nacional											Continuo	
Metas (Acumulado) 2024												
Ene	Feb	Mar	Abr	May	Jun	Jul	Ago	Sep	Oct	Nov	Dic	
0	0.08	0.2	0.27	0.37	0.44	0.5	0.58	0.72	0.88	1	1	
Resultados (Acumulado) 2024												
0	0.0349	0.1047	0.1628	0.2209								
Avance 2024												
100.00 %	43.62 %	52.35 %	60.30 %	59.70 %								
												
3.24. NC-DNSC-DP-9- Porcentaje de procesos de contratación pública con resolución de inicio											Discreto	
Metas (Por Período) 2024												
Ene-Mar			Abr-Jun			Jul-Sep			Oct-Dic			
0.85			0.87			0.9			0.92			
Resultados (Por Período) 2024												
1			0.4167			1			1			
Avance 2024												
117.65 %			47.90 %			111.11 %			108.70 %			
												
3.25. NC-DNSC-DP-7- Porcentaje de cumplimiento de egreso o baja de bienes muebles a nivel nacional											Continuo	
Metas (Acumulado) 2024												
Ene-Mar			Abr-Jun			Jul-Sep			Oct-Dic			
0.25			0.5			0.75			1			
Resultados (Acumulado) 2024												
0			1			0.976			0.9015			
Avance 2024												
0.00 %			200.00 %			130.13 %			90.15 %			
												
3.26. NC-DNSC-DP-4- Porcentaje de bienes inmuebles que cuentan con servicio de seguridad y vigilancia											Discreto	
Metas (Por Período) 2024												
Ene-Mar			Abr-Jun			Jul-Sep			Oct-Dic			
1			1			1			1			
Resultados (Por Período) 2024												
1			1			1			1			
Avance 2024												
100.00 %			100.00 %			100.00 %			100.00 %			
												
3.27. NC-DNSC-DP-6- Porcentaje de ejecución de mantenimientos preventivos de bienes muebles e inmuebles del IESS											Discreto	
Metas (Por Período) 2024												
Ene-Mar			Abr-Jun			Jul-Sep			Oct-Dic			
0.8			0.9			0.9			0.9			

Resultados (Por Período) 2024			
0.8499	0.5088	0.3678	0.8092
Avance 2024			
106.24 %	56.53 %	40.87 %	89.91 %
			




3.28. NC-DNSC-DP-12- Porcentaje de procesos de contratación pública con órdenes de compra

Discreto

Metas (Por Período) 2024			
Ene-Mar	Abr-Jun	Jul-Sep	Oct-Dic
	0.87	0.9	0.92
Resultados (Por Período) 2024			
	1	1	1
Avance 2024			
	114.94 %	111.11 %	108.70 %
			

3.29. NC-DNSC-DP-13- Porcentaje de procesos de contratación pública con observaciones

Discreto



Metas (Por Período) 2024			
Ene-Mar	Abr-Jun	Jul-Sep	Oct-Dic
	0.8	0.6	0.4
Resultados (Por Período) 2024			
	0.2273	0.3333	0.3684
Avance 2024			
	28.41 %	55.55 %	92.10 %
			

3.30. NC-DNSC-DP-8- Porcentaje de vehículos matriculados a nivel nacional

Discreto

Metas (Por Período) 2024											
Ene	Feb	Mar	Abr	May	Jun	Jul	Ago	Sep	Oct	Nov	Dic
	1	1	1	1	1	1	1	1	1	1	1
Resultados (Por Período) 2024											
	0.7143	0.5	0.6667	0.5556	0.8333	0.4	0.1429	0.1667	0.0714	0.6	1
Avance 2024											
	71.43 %	50.00 %	66.67 %	55.56 %	83.33 %	40.00 %	14.29 %	16.67 %	7.14 %	60.00 %	100.00 %
											

Objetivo 5. Incrementar la eficiencia de las competencias de los servidores de la dirección provincial MEDIANTE la ejecución del plan de capacitación y mejoramiento de la evaluación de las competencias de los servidores

Indicador	Comportamiento
5.2. IE-DNSC-DP-31- Porcentaje de personal capacitado en las Direcciones Provinciales	Continuo
Metas (Acumulado) 2024	
Ene-Jun	Jul-Dic
0.5	1
Resultados (Acumulado) 2024	
0.3181	0.8067
Avance 2024	
63.62 %	80.67 %
	

Proyectos

No hay información capturada

Aprobado

Declaro la revisión de mi plan estratégico/operativo y doy por terminada la operación de mi plan

Vargas Tomala, Dennys Gabriela
Titular/Responsable del Plan





*** Instituto Ecuatoriano de Seguridad Social >Dirección Provincial Guayas**
>Coordinación Provincial de Afiliación >Coordinación Provincial de Afiliación













Objetivo 3. Incrementar el cumplimiento de obligaciones de afiliados y empleadores MEDIANTE la supervisión, promoción de los beneficios de la seguridad social

Indicador											Comportamiento
3.4. TE-DNAC-DP-12-Número de trabajadores identificados en evasión y subdeclaración por inspección											Continuo
Metas (Acumulado) 2024											
Ene	Feb	Mar	Abr	May	Jun	Jul	Ago	Sep	Oct	Nov	Dic
2,855	5,709	8,564	11,418	14,273	17,128	19,982					
Resultados (Acumulado) 2024											
1,013	3,028	3,515	4,285	6,250	6,429	6,865					
Avance 2024											
35.48 %	53.04 %	41.04 %	37.53 %	43.79 %	37.54 %	34.36 %					
3.7. NC-DNAC-DP-1-Porcentaje de trámites de reclamos atendidos											Continuo
Metas (Acumulado) 2024											
Ene	Feb	Mar	Abr	May	Jun	Jul	Ago	Sep	Oct	Nov	Dic
0.9	0.9	0.9	0.9	0.9	0.9	0.9					
Resultados (Acumulado) 2024											
0.2644	0.4323	0.5669	0.7224	0.863	0.924	1.0561					
Avance 2024											
29.38 %	48.03 %	62.99 %	80.27 %	95.89 %	102.67 %	117.34 %					
3.8. NC-DNAC-DP-3-Porcentaje de trámites de afiliación pendientes en la Dirección Provincial											Continuo
Metas (Acumulado) 2024											
Ene	Feb	Mar	Abr	May	Jun	Jul	Ago	Sep	Oct	Nov	Dic
0.3	0.3	0.3	0.26	0.26	0.26	0.22	0.22	0.22	0.18	0.18	0.18
Resultados (Acumulado) 2024											
0.3278	0.3009	0.2088	0.1461	0.1056	0.1136	0.0838	0.0771	0.0702	0.06	0.0282	0.0283
Avance 2024											
109.27 %	100.30 %	69.60 %	56.19 %	40.62 %	43.69 %	38.09 %	35.05 %	31.91 %	33.33 %	15.67 %	15.72 %
3.9. NC-DNAC-DP-4-Porcentaje de inspecciones cumplidas											Discreto
Metas (Por Período) 2024											
Ene	Feb	Mar	Abr	May	Jun	Jul	Ago	Sep	Oct	Nov	Dic
							0.8	0.85	0.9	0.95	1
Resultados (Por Período) 2024											
							1.0024	0.8881	1.0048	1.0015	1
Avance 2024											
							125.30 %	104.48 %	111.64 %	105.42 %	100.00 %

Objetivo 4. Incrementar el número de afiliados Independientes y Voluntarios Ecuador MEDIANTE estrategias de promoción, socialización y comunicación de las prestaciones y servicios del IESS.

Indicador											Comportamiento
4.4. TE-DNAC-DP-14-Número de avisos de entrada de afiliados independientes y voluntarios											Continuo
Metas (Acumulado) 2024											
Ene-Mar			Abr-Jun			Jul-Sep			Oct-Dic		
7,425			14,850			27,313			44,908		

Resultados (Acumulado) 2024			
12,534	25,883	38,510	49,140
Avance 2024			
168.81 %	174.30 %	141.00 %	109.42 %
			

4.5. IE-DNAC-DP-45-Número de Afiliados Activos a la Seguridad Social											Continuo
Metas (Acumulado) 2024											
Ene	Feb	Mar	Abr	May	Jun	Jul	Ago	Sep	Oct	Nov	Dic
952,902	953,817	955,430	957,204	958,939	960,329	961,368	962,875	964,391	966,395	967,936	968,163
Resultados (Acumulado) 2024											
963,872	961,099	961,219	966,523	971,565	972,345	977,316	976,790	978,469	983,489	985,657	983,944
Avance 2024											
101.15 %	100.76 %	100.61 %	100.97 %	101.32 %	101.25 %	101.66 %	101.45 %	101.46 %	101.77 %	101.83 %	101.63 %
											

Proyectos
No hay información capturada

Aprobado













Declaro la revisión de mi plan estratégico/operativo y doy por terminada la operación de mi plan

Medina Calderón, Xavier Fabricio

Titular/Responsable del Plan

* Instituto Ecuatoriano de Seguridad Social >Dirección Provincial Guayas
>Coordinación Provincial de Asesoría Jurídica >Coordinación Provincial de Asesoría Jurídica

Objetivo 2. Incrementar la eficiencia en los procesos de gestión de asesoramiento jurídico y patrocinio de la dirección provincial MEDIANTE el levantamiento y mejora de procesos; y, el asesoramiento legal a las unidades administrativas y establecimientos de salud de su jurisdicción

Indicador										Comportamiento	
2.3. NC-PG-DP-1-Porcentaje de sentencias favorables al IESS emitidas en un periodo determinado										Discreto	
Metas (Por Periodo) 2024											
Ene	Feb	Mar	Abr	May	Jun	Jul	Ago	Sep	Oct	Nov	Dic
0.65	0.65	0.66	0.66	0.67	0.67	0.68	0.68	0.69	0.69	0.7	0.7
Resultados (Por Periodo) 2024											
0.6774	0.6452	1	0.75	0.7727	0.5714	0.7059	1	0.6471	0.5	0.6667	0.7143
Avance 2024											
104.22 %	99.26 %	151.52 %	113.64 %	115.33 %	85.28 %	103.81 %	147.06 %	93.78 %	72.46 %	95.24 %	102.04 %
											

Proyectos

No hay información capturada

Aprobado













Declaro la revisión de mi plan estratégico/operativo y doy por terminada la operación de mi plan

Icaza Vivar, Antonio Manuel
Titular/Responsable del Plan

*** Instituto Ecuatoriano de Seguridad Social >Dirección Provincial Guayas
>Coordinación Provincial de Gestión de Cartera y Coactiva >Coordinación
Provincial de Gestión de Cartera y Coactiva**

Objetivo 4. Reducir las obligaciones que se encuentran en mora a nivel nacional MEDIANTE la optimización del proceso de cobro y depuración de cartera

Indicador											Comportamiento
4.8. IE-DNRGC-DP-10-Monto de recuperación de cartera en mora											Continuo
Metas (Acumulado) 2024											
Ene	Feb	Mar	Abr	May	Jun	Jul	Ago	Sep	Oct	Nov	Dic
25,668,823.84	47,113,421.22	71,724,590.3	95,917,787.47	121,856,632	145,459,751.19	168,448,205.82	195,222,994.16	219,539,124.25	244,174,879.91	268,441,836.83	292,979,246.16
Resultados (Acumulado) 2024											
24,359,042.02	45,616,830.05	67,387,122.79	91,017,391.37	113,921,430.53	138,413,088.39	160,917,461.41	180,208,606.56	198,440,435.23	221,205,351.3	240,281,315.09	257,154,328.4
Avance 2024											
94.90 %	96.82 %	93.95 %	94.89 %	93.49 %	95.16 %	95.53 %	92.31 %	90.39 %	90.59 %	89.51 %	87.77 %
4.10. NC-DNRGC-DP-7-Monto de recuperación de cartera en estado de título de crédito											Continuo
Metas (Acumulado) 2024											
Ene	Feb	Mar	Abr	May	Jun	Jul	Ago	Sep	Oct	Nov	Dic
3,504,349.71	6,646,444.04	10,273,093.84	13,838,152.18	17,660,445.42	21,138,551.12	24,526,081.15	28,471,557.3	32,054,730.77	35,685,003.59	39,260,931.01	42,876,711.73
Resultados (Acumulado) 2024											
2,609,569.98	5,283,228.9	8,208,830.24	12,533,959.65	16,313,345.95	21,899,229.14	25,428,621.74	28,739,574.09	32,340,344.24	36,559,872.06	39,657,751.63	42,116,188.85
Avance 2024											
74.47 %	79.49 %	79.91 %	90.58 %	92.37 %	103.60 %	103.68 %	100.94 %	100.89 %	102.45 %	101.01 %	98.23 %
4.11. NC-DNRGC-DP-8-Monto de recuperación de cartera en mora en estado de glosas											Continuo
Metas (Acumulado) 2024											
Ene	Feb	Mar	Abr	May	Jun	Jul	Ago	Sep	Oct	Nov	Dic
976,962.34	2,683,799.58	4,680,608.4	6,643,505.38	8,748,034.16	10,663,055.6	12,528,206.69	14,700,559.14	16,673,430.19	18,672,233.82	20,641,115.24	22,631,939.62
Resultados (Acumulado) 2024											
511,924.72	3,077,225.65	4,440,439.6	6,115,347.53	8,441,525.37	10,336,415.73	11,726,562.95	13,061,487.79	14,241,592.55	16,095,765.85	17,524,820.16	18,777,808.39
Avance 2024											
52.40 %	114.66 %	94.87 %	92.05 %	96.50 %	96.94 %	93.60 %	88.85 %	85.41 %	86.20 %	84.90 %	82.97 %
4.12. NC-DNRGC-DP-9-Monto de recuperación de cartera en estado planilla en mora											Continuo
Metas (Acumulado) 2024											
Ene	Feb	Mar	Abr	May	Jun	Jul	Ago	Sep	Oct	Nov	Dic
18,820,046.16	33,078,101.02	49,888,510.46	66,413,428.43	84,130,693.13	100,252,564.32	115,954,595.12	134,242,842.75	150,851,728.8	167,678,931.86	184,254,230.68	201,014,259.27
Resultados (Acumulado) 2024											
18,233,428.91	32,732,529.47	48,876,925.93	64,704,488.26	79,727,337.35	94,927,130.29	109,855,284.94	122,396,665.09	133,640,008.04	148,147,752.75	160,298,259.98	171,225,413.67
Avance 2024											
96.88 %	98.96 %	97.97 %	97.43 %	94.77 %	94.69 %	94.74 %	91.18 %	88.59 %	88.35 %	87.00 %	85.18 %

4.14. NC-DNRGC-DP-10- Monto de recuperación de cartera en facilidades de pago										Continuo	
Metas (Acumulado) 2024											
Ene	Feb	Mar	Abr	May	Jun	Jul	Ago	Sep	Oct	Nov	Dic
2,367,465.64	4,705,076.59	6,882,377.61	9,022,701.49	11,317,459.31	13,405,580.17	15,439,322.88	17,808,034.98	19,959,234.49	22,138,710.64	24,285,559.9	26,456,335.54
Resultados (Acumulado) 2024											
3,004,118.41	4,523,846.03	5,860,927.02	7,663,595.93	9,439,221.86	11,250,313.23	13,906,991.78	16,010,879.59	18,218,490.4	20,401,960.64	22,800,483.32	25,034,917.49
Avance 2024											
126.89 %	96.15 %	85.16 %	84.94 %	83.40 %	83.92 %	90.08 %	89.91 %	91.28 %	92.16 %	93.88 %	94.63 %
											

Proyectos

No hay información capturada

Aprobado

Declaro la revisión de mi plan estratégico/operativo y doy por terminada la operación de mi plan

Chiang Antón, Kléber Armando
Titular/Responsable del Plan

*** Instituto Ecuatoriano de Seguridad Social >Dirección Provincial Guayas
>Coordinación Provincial de Prestaciones de Pensiones, Riesgos del Trabajo,
Desempleo y Fondos de Terceros >Coordinación Provincial de Prestaciones de
Pensiones, Riesgos del Trabajo, Desempleo y Fondos de Terceros**

Objetivo 2. Incrementar la eficiencia en la entrega de las prestaciones y servicios del Seguro General de Riesgos del Trabajo y Sistema de Pensiones MEDIANTE la implementación adecuada de la normativa, uso correcto de los aplicativos

Indicador											Comportamiento
2.33. IE-DG-NA-17- Porcentaje de ejecución del Plan Anual de Contratación - Pensiones Administradora Guayas											Continuo
Metas (Acumulado) 2024											
Ene	Feb	Mar	Abr	May	Jun	Jul	Ago	Sep	Oct	Nov	Dic
0	0.0021	0.0034	0.0197	0.3004	0.3221	0.9013	0.9013	0.9013	0.9013	0.9013	1
Resultados (Acumulado) 2024											
0	0	0	0	0	0.0248	0.0268	0.1379	0.1457	0.1457	0.3617	0.7334
Avance 2024											
100.00 %	0.00 %	0.00 %	0.00 %	0.00 %	7.70 %	2.97 %	15.30 %	16.17 %	16.17 %	40.13 %	73.34 %
2.34. IE-DG-NA-17- Porcentaje de ejecución del Plan Anual de Contratación - Riesgos Fondo Guayas											Continuo
Metas (Acumulado) 2024											
Ene	Feb	Mar	Abr	May	Jun	Jul	Ago	Sep	Oct	Nov	Dic
0	0.0107	0.0417	0.111	0.3281	0.7537	0.7537	0.7537	0.7537	0.7537	0.7537	1
Resultados (Acumulado) 2024											
0	0	0	0	0	0.0906	0.1109	0.1358	0.1639	0.1639	0.218	0.3549
Avance 2024											
100.00 %	0.00 %	0.00 %	0.00 %	0.00 %	12.02 %	14.71 %	18.02 %	21.75 %	21.75 %	28.92 %	35.49 %
2.36. NC-DSGRT-DP-7- Porcentaje de devoluciones gestionadas a nivel desconcentrado											Discreto
Metas (Por Período) 2024											
Ene	Feb	Mar	Abr	May	Jun	Jul	Ago	Sep	Oct	Nov	Dic
0.2	0.2	0.19	0.18	0.17	0.16	0.15	0.14	0.13	0.12	0.11	0.1
Resultados (Por Período) 2024											
0.0633	0.0333	0.0755	0.1159	0.0709	0.0258	0.0567	0.0244	0.0543	0.0519	0.0855	0.2278
Avance 2024											
31.65 %	16.65 %	39.74 %	64.39 %	41.71 %	16.12 %	37.80 %	17.43 %	41.77 %	43.25 %	77.73 %	227.80 %
2.37. TE-DSP-DP-18- Porcentaje de trámites rezagados de jubilación de vejez y discapacidad del Seguro General											Continuo
Metas (Acumulado) 2024											
Ene	Feb	Mar	Abr	May	Jun	Jul	Ago	Sep	Oct	Nov	Dic
0.8	0.567	0.437	0.424	0.387	0.317	0.259	0.189	0.126	0.106	0.138	0.095
Resultados (Acumulado) 2024											
0.4709	0.4346	0.2804	0.2031	0.1575	0.0402	0.0601	0.0925	0.0992	0.0651	0.0346	0.0395
Avance 2024											
58.86 %	76.65 %	64.16 %	47.90 %	40.70 %	12.68 %	23.20 %	48.94 %	78.73 %	61.42 %	25.07 %	41.58 %
2.39. NC-DSGRT-DP-8- Porcentaje de Evaluación de la Gestión del Seguro General de Riesgos del Trabajo a nivel desconcentrado											Discreto
Metas (Por Período) 2024											
Ene	Feb	Mar	Abr	May	Jun	Jul	Ago	Sep	Oct	Nov	Dic
0.8	0.8	0.8	0.81	0.81	0.81	0.82	0.82	0.82	0.83	0.83	0.83

Resultados (Por Período) 2024											
0.88	0.98	0.99	0.82	0.67	1.01	0.79	0.97	0.38	0.4	0.73	0.61
Avance 2024											
110.00 %	122.50 %	123.75 %	101.23 %	82.72 %	124.69 %	96.34 %	118.29 %	46.34 %	48.19 %	87.95 %	73.49 %

2.40. NC-DSGRT-DP-12-Tiempo promedio de calificación de trámites de Riesgos del Trabajo

Discreto

Metas (Por Período) 2024											
Ene	Feb	Mar	Abr	May	Jun	Jul	Ago	Sep	Oct	Nov	Dic
10	10	10	10	10	10	10	10	10	10	10	10
Resultados (Por Período) 2024											
33.9721	39.5292	29.0186	37.8769	33.3892	598.9688	0.031	0.0382	0.0354	0.0425	32.7669	32.7669
Avance 2024											
339.72 %	395.29 %	290.19 %	378.77 %	333.89 %	5,989.69 %	0.31 %	0.38 %	0.35 %	0.43 %	327.67 %	327.67 %

2.41. NC-DSGRT-DP-13-Tiempo promedio de gestión de los casos de Riesgos del Trabajo del nivel desconcentrado

Discreto

Metas (Por Período) 2024											
Ene	Feb	Mar	Abr	May	Jun	Jul	Ago	Sep	Oct	Nov	Dic
332	332	332	332	332	332	332	332	332	332	332	332
Resultados (Por Período) 2024											
128.0921	113.0556	46.5	168.6	644.2222	472.2857	389.3889	603.5	611.3333	763	576.9444	611.3333
Avance 2024											
38.58 %	34.05 %	14.01 %	50.78 %	194.04 %	142.25 %	117.29 %	181.78 %	184.14 %	229.82 %	173.78 %	184.14 %

Proyectos

No hay información capturada

























Aprobado









Declaro la revisión de mi plan estratégico/operativo y doy por terminada la operación de mi plan

Sieda, Joanna
Titular/Responsable del Plan

*** Instituto Ecuatoriano de Seguridad Social >Dirección Provincial Guayas
>Coordinación Provincial de Prestaciones del Seguro de Salud >Gestión de
Prestaciones del Seguro de Salud**

Objetivo 2. Incrementar la eficiencia y calidez en la entrega de prestaciones del SGSIF MEDIANTE el fortalecimiento de la evaluación de la gestión del sistema de salud; la articulación de sus sistemas de información; la mejora en la accesibilidad a los servicios de salud (articulación con la red pública); la aplicación de auditorías y pertinencias médicas concurrentes; y, mejoras en los sistemas de supervisión y derivación (Proyectos matriciales alineados: 1)

Indicador											Comportamiento
2.25. NC-DSGSIF-DP-4-Porcentaje de casos cerrados del EPI 1 Individual en el SIVE ALERTA de los establecimientos de salud											Continuo
Metas (Acumulado) 2024											
Ene	Feb	Mar	Abr	May	Jun	Jul	Ago	Sep	Oct	Nov	Dic
0.85	0.85	0.85	0.85	0.9	0.9	0.9	0.9	0.95	0.95	0.95	1
Resultados (Acumulado) 2024											
0.8646	0.9239	0.9262	0.928	0.9885	0.9866	0.9952	0.9844	0.968	0.9801	0.9558	1
Avance 2024											
101.72 %	108.69 %	108.96 %	109.18 %	109.83 %	109.62 %	110.58 %	109.38 %	101.89 %	103.17 %	100.61 %	100.00 %
											
2.31. TE-DSGSIF-DP-38-Porcentaje de cumplimiento del plan de evaluación de la calidad de prestadores internos											Continuo
Metas (Acumulado) 2024											
Ene-Mar			Abr-Jun			Jul-Sep			Oct-Dic		
0.25			0.5			0.75			1		
Resultados (Acumulado) 2024											
0.25			0.5			0.75			0.9167		
Avance 2024											
100.00 %			100.00 %			100.00 %			91.67 %		
											
2.32. NC-DSGSIF-DP-10-Porcentaje de intervenciones realizadas en establecimientos de salud con abastecimiento menor al 70% de dispositivos médicos											Discreto
Metas (Por Período) 2024											
Ene-Mar			Abr-Jun			Jul-Sep			Oct-Dic		
1			1			1			1		
Resultados (Por Período) 2024											
1			1			1			0.9091		
Avance 2024											
100.00 %			100.00 %			100.00 %			90.91 %		
											
2.33. NC-DSGSIF-DP-9-Porcentaje de usuarios que asisten a los CAAM´s con valoración geriátrica integral											Discreto
Metas (Por Período) 2024											
Ene-Mar			Abr-Jun			Jul-Sep			Oct-Dic		
0.7			0.75			0.9			1		
Resultados (Por Período) 2024											
0.7155			0.7918			0.8972			1		
Avance 2024											
102.21 %			105.57 %			99.69 %			100.00 %		
											

2.36. NC-DSGSIF-DP-12-Porcentaje de establecimientos de salud con evaluación técnica en el proceso de derivaciones				Continuo
Metas (Acumulado) 2024				
Ene-Mar	Abr-Jun	Jul-Sep	Oct-Dic	
0.25	0.5	0.75	1	
Resultados (Acumulado) 2024				
0.2917	0.5833	0.8333	1	
Avance 2024				
116.68 %	116.66 %	111.11 %	100.00 %	
				
2.38. TE-DSGSIF-DP-37-Porcentaje de cumplimiento del plan de evaluación de la calidad de prestadores externos (red privada)				Continuo
Metas (Acumulado) 2024				
Ene-Mar	Abr-Jun	Jul-Sep	Oct-Dic	
0.25	0.5	0.75	1	
Resultados (Acumulado) 2024				
0.3974	0.9536	0.9934	0.9934	
Avance 2024				
158.96 %	190.72 %	132.45 %	99.34 %	
				

Proyectos

No hay información capturada

Proyectos matriciales alineados

Proyecto	Ppto. Programado a Devengar	Ppto. Devengado	Fase Actual	Fecha de Fin	Avance Físico Planeado	Avance Físico Real
(2025 Zona 5 (Bolívar, Galápagos, Guayas, Los Ríos, Santa Elena) >Dirección Provincial Guayas >Coordinación Provincial de Prestaciones del Seguro de Salud) GUA C002 Creación y puesta en funcionamiento del Centro Clínico Quirúrgico Ambulatorio Hospital del Día Samborondón.	0.00	0.00	Cierre	15/03/2025	55.00 %	35.00 %

Aprobado

Declaro la revisión de mi plan estratégico/operativo y doy por terminada la operación de mi plan

Sotomayor Murillo, Tamara
Titular/Responsable del Plan

* Instituto Ecuatoriano de Seguridad Social >Dirección Provincial Guayas
>Coordinación Provincial de Prestaciones del Seguro de Salud >Gestión Financiera
del Seguro de Salud

Objetivo 3. Incrementar la eficiencia en el uso de los recursos económicos del SGSIF MEDIANTE el mejoramiento del proceso de pago de prestaciones

Indicador											Comportamiento
3.15. IE-DG-NA-17- Porcentaje de ejecución del Plan Anual de Contratación - Salud Fondo Guayas											Continuo
Metas (Acumulado) 2024											
Ene	Feb	Mar	Abr	May	Jun	Jul	Ago	Sep	Oct	Nov	Dic
0.64	0.64	1	1	1	1	1	1	1	1	1	1
Resultados (Acumulado) 2024											
0	0	0	0.1846	0.2157	0.2191	0.2192	0.2252	0.2777	0.2748	0.3347	0.4938
Avance 2024											
0.00 %	0.00 %	0.00 %	18.46 %	21.57 %	21.91 %	21.92 %	22.52 %	27.77 %	27.48 %	33.47 %	49.38 %
3.16. IE-DG-NA-17- Porcentaje de ejecución del Plan Anual de Contratación - Salud PEA Guayas											Continuo
Metas (Acumulado) 2024											
Ene	Feb	Mar	Abr	May	Jun	Jul	Ago	Sep	Oct	Nov	Dic
0	0	1	1	1	1	1	1	1	1	1	1
Resultados (Acumulado) 2024											
0	0	0	0	0	0	0	0	0	0.3587	0.3587	0.3587
Avance 2024											
100.00 %	100.00 %	0.00 %	0.00 %	0.00 %	0.00 %	0.00 %	0.00 %	0.00 %	35.87 %	35.87 %	35.87 %
3.21. NC-DSGSIF-DP-13- Porcentaje de facturación aprobada y contabilizada de atenciones médicas a afiliados del Seguro Social Campesino											Continuo
Metas (Acumulado) 2024											
Ene	Feb	Mar	Abr	May	Jun	Jul	Ago	Sep	Oct	Nov	Dic
0	0.13	0.25	0.38	0.5	0.63	0.69	0.75	0.82	0.88	0.94	1
Resultados (Acumulado) 2024											
0	0	0	0	0	0	0	0	0	0	0	0
Avance 2024											
100.00 %	0.00 %	0.00 %	0.00 %	0.00 %	0.00 %	0.00 %	0.00 %	0.00 %	0.00 %	0.00 %	0.00 %

Proyectos

No hay información capturada













Aprobado

Declaro la revisión de mi plan estratégico/operativo y doy por terminada la operación de mi plan

Sotomayor Murillo, Tamara
Titular/Responsable del Plan

* Instituto Ecuatoriano de Seguridad Social >Dirección Provincial Guayas
>Coordinación Provincial de Servicios de Atención al Ciudadano >Centro de
Atención Universal

Objetivo 3. Incrementar la eficiencia en la atención oportuna a los afiliados, beneficiarios y empleadores en la provincia MEDIANTE la evaluación de productividad y calidad del servicio y optimización de tiempos de atención de los trámites ciudadanos

Indicador											Comportamiento
3.8. NC-DNSAC-DP-3-Nivel de Servicio en los Centros de Atención al Ciudadano											Discreto
Metas (Por Período) 2024											
Ene	Feb	Mar	Abr	May	Jun	Jul	Ago	Sep	Oct	Nov	Dic
0.95	0.95	0.95	0.95	0.95	0.95	0.96	0.96	0.96	0.96	0.96	0.96
Resultados (Por Período) 2024											
0.968	0.9607	0.9698	0.9555	0.9497	0.9477	0.9647	0.9122	0.9612	0.9612	0.9634	0.9831
Avance 2024											
101.89 %	101.13 %	102.08 %	100.58 %	99.97 %	99.76 %	100.49 %	95.02 %	100.13 %	100.13 %	100.35 %	102.41 %
											

Proyectos

No hay información capturada

























Aprobado

Declaro la revisión de mi plan estratégico/operativo y doy por terminada la operación de mi plan

Vanegas Valverde, Juan Carlos
Titular/Responsable del Plan

* Instituto Ecuatoriano de Seguridad Social >Dirección Provincial Guayas
>Coordinación Provincial del Seguro Social Campesino >Dispensario 22 de Febrero

Objetivo 2. Incrementar la calidad de las prestaciones de salud del Seguro Social Campesino en la dirección provincial MEDIANTE la sistematización de la atención médica; la realización de brigadas médicas y ferias de salud; el equipamiento de los dispensarios médicos; plan de capacitación en salud familiar y comunitaria

Indicador											Comportamiento
2.8. IE-DSSC-D-3- Porcentaje de medicamentos con stock mayor al stock mínimo											Discreto
Metas (Por Período) 2024											
Ene	Feb	Mar	Abr	May	Jun	Jul	Ago	Sep	Oct	Nov	Dic
0.9	0.9	0.9	0.9	0.9	0.9	0.9	0.9	0.9	0.9	0.9	0.9
Resultados (Por Período) 2024											
0.4531	0.5875	0.6	0.6	0.6	0.6625	0.65	0.6125	0.625	0.6375	0.6375	0.6375
Avance 2024											
50.34 %	65.28 %	66.67 %	66.67 %	66.67 %	73.61 %	72.22 %	68.06 %	69.44 %	70.83 %	70.83 %	70.83 %
											
2.9. IE-DSSC-D-4- Porcentaje de dispositivos médicos con stock mayor al stock mínimo											Discreto
Metas (Por Período) 2024											
Ene	Feb	Mar	Abr	May	Jun	Jul	Ago	Sep	Oct	Nov	Dic
0.9	0.9	0.9	0.9	0.9	0.9	0.9	0.9	0.9	0.9	0.9	0.9
Resultados (Por Período) 2024											
0.1701	0.1024	0.1959	0.1959	0.1959	0.1753	0.1753	0.1649	0.1959	0.1856	0.1649	0.1649
Avance 2024											
18.90 %	11.38 %	21.77 %	21.77 %	21.77 %	19.48 %	19.48 %	18.32 %	21.77 %	20.62 %	18.32 %	18.32 %
											
Proyectos											
No hay información capturada											

























Aprobado

Declaro la revisión de mi plan estratégico/operativo y doy por terminada la operación de mi plan

Sabando Solorzano, Sara Ivonne
Titular/Responsable del Plan

* Instituto Ecuatoriano de Seguridad Social >Dirección Provincial Guayas
>Coordinación Provincial del Seguro Social Campesino >Dispensario Bebo

Objetivo 2. Incrementar la calidad de las prestaciones de salud del Seguro Social Campesino en la dirección provincial MEDIANTE la sistematización de la atención médica; la realización de brigadas médicas y ferias de salud; el equipamiento de los dispensarios médicos; plan de capacitación en salud familiar y comunitaria

Indicador											Comportamiento
2.8. IE-DSSC-D-3- Porcentaje de medicamentos con stock mayor al stock mínimo											Discreto
Metas (Por Período) 2024											
Ene	Feb	Mar	Abr	May	Jun	Jul	Ago	Sep	Oct	Nov	Dic
0.9	0.9	0.9	0.9	0.9	0.9	0.9	0.9	0.9	0.9	0.9	0.9
Resultados (Por Período) 2024											
0.3594	0.5395	0.5658	0.5526	0.6053	0.5	0.4605	0.4474	0.4474	0.4211	0.4079	0.3421
Avance 2024											
39.93 %	59.94 %	62.87 %	61.40 %	67.26 %	55.56 %	51.17 %	49.71 %	49.71 %	46.79 %	45.32 %	38.01 %
											
2.9. IE-DSSC-D-4- Porcentaje de dispositivos médicos con stock mayor al stock mínimo											Discreto
Metas (Por Período) 2024											
Ene	Feb	Mar	Abr	May	Jun	Jul	Ago	Sep	Oct	Nov	Dic
0.9	0.9	0.9	0.9	0.9	0.9	0.9	0.9	0.9	0.9	0.9	0.9
Resultados (Por Período) 2024											
0.1293	0.1635	0.2105	0.1842	0.2105	0.1711	0.1842	0.1316	0.1579	0.1711	0.1579	0.1711
Avance 2024											
14.37 %	18.17 %	23.39 %	20.47 %	23.39 %	19.01 %	20.47 %	14.62 %	17.54 %	19.01 %	17.54 %	19.01 %
											
Proyectos											
No hay información capturada											

Aprobado

Declaro la revisión de mi plan estratégico/operativo y doy por terminada la operación de mi plan

Garcia Mejia, Jose Iván
Titular/Responsable del Plan