

























*** Instituto Ecuatoriano de Seguridad Social > Dirección Provincial Carchi**

Objetivo 13. Incrementar la eficiencia en la administración y gestión de recursos asignados a la dirección provincial

Indicador													Comportamiento
13.10. IE-DNSC-DP-31- Porcentaje de personal capacitado en las Direcciones Provinciales													Continuo
Metas (Acumulado) 2024													
Ene-Jun						Jul-Dic							
0.5						1							
Resultados (Acumulado) 2024													
1						1							
Avance 2024													
200.00 %						100.00 %							
													
13.13. IE-DG-NA-17- Porcentaje de ejecución del Plan Anual de Contratación - Dirección Provincial - Total													Continuo
Metas (Acumulado) 2024													
Ene	Feb	Mar	Abr	May	Jun	Jul	Ago	Sep	Oct	Nov	Dic		
0	0.05	0.52	0.52	0.61	0.7	0.84	0.85	0.99	0.99	0.99	1		
Resultados (Acumulado) 2024													
0	0	0.3342	0.3723	0.3723	0.3723	0.3765	0.45	0.45	0.4815	0.6955	0.7397		
Avance 2024													
100.00 %	0.00 %	64.27 %	71.60 %	61.03 %	53.19 %	44.82 %	52.94 %	45.45 %	48.64 %	70.25 %	73.97 %		
													
13.14. NC-DNSC-DP-10- Porcentaje de resoluciones de procesos de contratación pública adjudicados													Discreto
Metas (Por Período) 2024													
Ene-Mar			Abr-Jun			Jul-Sep			Oct-Dic				
0.85			0.87			0.9			0.92				
Resultados (Por Período) 2024													
1			0.87			1			1				
Avance 2024													
117.65 %			100.00 %			111.11 %			108.70 %				
													
13.15. NC-DNSC-DP-9- Porcentaje de procesos de contratación pública con resolución de inicio													Discreto
Metas (Por Período) 2024													
Ene-Mar			Abr-Jun			Jul-Sep			Oct-Dic				
0.85			0.87			0.9			0.92				
Resultados (Por Período) 2024													
0.85			0.87			0.9			1				
Avance 2024													
100.00 %			100.00 %			100.00 %			108.70 %				
													
13.16. NC-DNSC-DP-11- Porcentaje de procesos revisados en la fase preparatoria de contratación pública con observaciones													Discreto
Metas (Por Período) 2024													
Ene-Mar			Abr-Jun			Jul-Sep			Oct-Dic				
0.85													
Resultados (Por Período) 2024													
1													
Avance 2024													
117.65 %													
													

13.17. NC-DNSC-DP-12- Porcentaje de procesos de contratación pública con órdenes de compra				Discreto
Metas (Por Período) 2024				
Ene-Mar	Abr-Jun	Jul-Sep	Oct-Dic	
	0.87	0.9	0.92	
Resultados (Por Período) 2024				
	0.026	0.1688	0.8182	
Avance 2024				
	2.99 %	18.76 %	88.93 %	

13.18. NC-DNSC-DP-13- Porcentaje de procesos de contratación pública con observaciones				Discreto
Metas (Por Período) 2024				
Ene-Mar	Abr-Jun	Jul-Sep	Oct-Dic	
	0.8	0.6	0.4	
Resultados (Por Período) 2024				
	0.8	0	0	
Avance 2024				
	100.00 %	0.00 %	0.00 %	

Estrategia

13.1. Mejorar los procesos para la entrega de servicios y prestaciones

13.2. Depurar y actualizar la normativa interna de manera continua

Riesgos	Calificación
<i>No hay información capturada</i>	

Objetivo 14. Incrementar la recaudación de la dirección provincial

Indicador	Comportamiento											
14.13. IE-DNRGC-DP-10-Monto de recuperación de cartera en mora	Continuo											
Metas (Acumulado) 2024												
Ene	Feb	Mar	Abr	May	Jun	Jul	Ago	Sep	Oct	Nov	Dic	
775,885.51	1,409,121	2,037,937.57	2,687,873.67	3,386,180.27	4,052,466.95	4,715,347.25	5,447,036.31	6,163,737.33	6,864,087.74	7,482,685.19	8,221,868.27	
Resultados (Acumulado) 2024												
679,676.28	1,151,296.36	1,934,111.46	3,113,363.78	3,777,921.68	4,268,500.9	4,774,634.4	5,182,457.52	5,618,555.18	6,112,496.72	6,650,666.88	7,150,882.78	
Avance 2024												
87.60 %	81.70 %	94.91 %	115.83 %	111.57 %	105.33 %	101.26 %	95.14 %	91.16 %	89.05 %	88.88 %	86.97 %	

Estrategia

14.1. Fortalecer los mecanismos de gestión de cartera y coactiva

14.2. Optimizar los procesos de recaudación y gestión de cartera

Riesgos	Calificación
<i>No hay información capturada</i>	

Objetivo 19. Incrementar la cobertura en seguridad social en la provincia

Indicador	Comportamiento											
19.6. TE-DNAC-DP-12-Número de trabajadores identificados en evasión y subdeclaración por inspectoría	Continuo											
Metas (Acumulado) 2024												
Ene	Feb	Mar	Abr	May	Jun	Jul	Ago	Sep	Oct	Nov	Dic	
59	117	176	235	293	352	411						
Resultados (Acumulado) 2024												
0	0	3	42	42	42	46						
Avance 2024												
0.00 %	0.00 %	1.70 %	17.87 %	14.33 %	11.93 %	11.19 %						

19.8. TE-DNAC-DP-14-Número de avisos de entrada de afiliados independientes y voluntarios										Continuo	
Metas (Acumulado) 2024											
Ene-Mar			Abr-Jun				Jul-Sep			Oct-Dic	
543			1,086				1,100			1,200	
Resultados (Acumulado) 2024											
345			616				924			1,178	
Avance 2024											
63.54 %			56.72 %				84.00 %			98.17 %	

19.9. NC-DNAC-DP-1-Porcentaje de trámites de reclamos atendidos												Continuo	
Metas (Acumulado) 2024													
Ene	Feb	Mar	Abr	May	Jun	Jul	Ago	Sep	Oct	Nov	Dic		
1	1	1	1	1	1	1							
Resultados (Acumulado) 2024													
1	1	1	1	1	1	1							
Avance 2024													
100.00 %	100.00 %	100.00 %	100.00 %	100.00 %	100.00 %	100.00 %							

Estrategia

- 19.1. Controlar el cumplimiento del plan de inspecciones
- 19.2. Desarrollar propuestas de mejora a la normativa legal vigente

Riesgos

No hay información capturada

Calificación

Objetivo 20. Incrementar la eficiencia en el acceso y entrega de las prestaciones y servicios en la dirección provincial

Indicador												Comportamiento	
20.24. IE-DSSC-D-3- Porcentaje de medicamentos con stock mayor al stock mínimo												Discreto	
Metas (Por Período) 2024													
Ene	Feb	Mar	Abr	May	Jun	Jul	Ago	Sep	Oct	Nov	Dic		
0.9	0.9	0.9	0.9	0.9	0.9	0.9	0.9	0.9	0.9	0.9	0.9		
Resultados (Por Período) 2024													
0.4306	0.4478	0.4634	0.4142	0.5164	0.4642	0.4552	0.4858	0.441	0.459	0.4142	0.4724		
Avance 2024													
47.84 %	49.76 %	51.49 %	46.02 %	57.38 %	51.58 %	50.58 %	53.98 %	49.00 %	51.00 %	46.02 %	52.49 %		
20.25. IE-DSSC-D-4- Porcentaje de dispositivos médicos con stock mayor al stock mínimo												Discreto	
Metas (Por Período) 2024													
Ene	Feb	Mar	Abr	May	Jun	Jul	Ago	Sep	Oct	Nov	Dic		
0.9	0.9	0.9	0.9	0.9	0.9	0.9	0.9	0.9	0.9	0.9	0.9		
Resultados (Por Período) 2024													
0.1879	0.1879	0.1765	0.17	0.1644	0.1563	0.1449	0.1223	0.1101	0.149	0.1498	0.1571		
Avance 2024													
20.88 %	20.88 %	19.61 %	18.89 %	18.27 %	17.37 %	16.10 %	13.59 %	12.23 %	16.56 %	16.64 %	17.46 %		
20.27. NC-DSGRT-DP-7- Porcentaje de devoluciones gestionadas a nivel desconcentrado												Discreto	
Metas (Por Período) 2024													
Ene	Feb	Mar	Abr	May	Jun	Jul	Ago	Sep	Oct	Nov	Dic		
0.2	0.2	0.19	0.18	0.17	0.16	0.15	0.14	0.13	0.12	0.11	0.1		
Resultados (Por Período) 2024													
0.2	0.2	0.19	0.18	0.17	0.16	0.15	0.14	0.13	0.12	0.11	0.1		
Avance 2024													
100.00 %	100.00 %	100.00 %	100.00 %	100.00 %	100.00 %	100.00 %	100.00 %	100.00 %	100.00 %	100.00 %	100.00 %		

Estrategia	
20.1. Difundir las prestaciones y servicios que los afiliados y beneficiarios tienen por ley	
Riesgos	Calificación
<i>No hay información capturada</i>	

Objetivo 21. Incrementar la eficiencia y calidez en la entrega de prestaciones del SGSIF

Indicador												Comportamiento
21.12. A24 Porcentaje de ejecución presupuestaria de gasto corriente - Establecimiento de Salud - Fondo												Continuo
Metas (Acumulado) 2024												
Ene	Feb	Mar	Abr	May	Jun	Jul	Ago	Sep	Oct	Nov	Dic	
0.024	0.1666	0.2499	0.3332	0.4165	0.4998	0.5831	0.6664	0.7497	0.833	0.9163	1	
Resultados (Acumulado) 2024												
0.0508	0.1088	0.1736	0.2356	0.3137	0.3887	0.4623	0.5363	0.6018	0.6795	0.7537	0.8737	
Avance 2024												
211.67 %	65.31 %	69.47 %	70.71 %	75.32 %	77.77 %	79.28 %	80.48 %	80.27 %	81.57 %	82.25 %	87.37 %	

21.13. M124 Porcentaje de abastecimiento de medicamentos												Discreto
Metas (Por Período) 2024												
Ene	Feb	Mar	Abr	May	Jun	Jul	Ago	Sep	Oct	Nov	Dic	
0.8	0.8	0.8	0.8	0.8	0.8	0.8	0.8	0.8	0.8	0.8	0.8	
Resultados (Por Período) 2024												
0.7363	0.7412	0.7633	0.7051	0.7622	0.7699	0.7643	0.761	0.7956	0.8004	0.8311	0.818	
Avance 2024												
92.04 %	92.65 %	95.41 %	88.14 %	95.28 %	96.24 %	95.54 %	95.12 %	99.45 %	100.05 %	103.89 %	102.25 %	

21.14. M126 Porcentaje de abastecimiento de dispositivos médicos												Discreto
Metas (Por Período) 2024												
Ene	Feb	Mar	Abr	May	Jun	Jul	Ago	Sep	Oct	Nov	Dic	
0.8	0.8	0.8	0.8	0.8	0.8	0.8	0.8	0.8	0.8	0.8	0.8	
Resultados (Por Período) 2024												
0.7326	0.7403	0.7176	0.8178	0.82	0.8602	0.8364	0.8375	0.8065	0.7813	0.6791	0.7336	
Avance 2024												
91.57 %	92.54 %	89.70 %	102.22 %	102.50 %	107.52 %	104.55 %	104.69 %	100.81 %	97.66 %	84.89 %	91.70 %	

Estrategia	
21.1. Difundir las prestaciones y servicios que los afiliados y beneficiarios tienen por ley	
21.2. Implementar acciones de Medicina Preventiva	
Riesgos	Calificación
<i>No hay información capturada</i>	

Aprobado

Declaro la revisión de mi plan estratégico/operativo y doy por terminada la operación de mi plan

 Ruiz Bravo, Wilver Daniel
 Titular/Responsable del Plan

*** Instituto Ecuatoriano de Seguridad Social >Dirección Provincial Carchi >Unidad Provincial Administrativa Financiera**

Objetivo 3. Incrementar la eficiencia en la administración y gestión de recursos asignados a la dirección provincial

Indicador												Comportamiento
3.11. IE-DNSC-DP-31- Porcentaje de personal capacitado en las Direcciones Provinciales												Continuo
Metas (Acumulado) 2024												
Ene-Jun						Jul-Dic						
0.5						1						
Resultados (Acumulado) 2024												
1						1						
Avance 2024												
200.00 %						100.00 %						
3.17. IE-DG-NA-17- Porcentaje de ejecución del Plan Anual de Contratación - DG Administradora - DP Carchi												Continuo
Metas (Acumulado) 2024												
Ene	Feb	Mar	Abr	May	Jun	Jul	Ago	Sep	Oct	Nov	Dic	
0	0.05	0.52	0.52	0.61	0.7	0.84	0.85	0.99	0.99	0.99	1	
Resultados (Acumulado) 2024												
0	0	0.3342	0.3723	0.3723	0.3723	0.3765	0.45	0.45	0.4815	0.6955	0.7397	
Avance 2024												
100.00 %	0.00 %	64.27 %	71.60 %	61.03 %	53.19 %	44.82 %	52.94 %	45.45 %	48.64 %	70.25 %	73.97 %	
3.18. NC-DNSC-DP-10- Porcentaje de resoluciones de procesos de contratación pública adjudicados												Discreto
Metas (Por Período) 2024												
Ene-Mar			Abr-Jun			Jul-Sep			Oct-Dic			
0.85			0.87			0.9			0.92			
Resultados (Por Período) 2024												
1			0.87			1			1			
Avance 2024												
117.65 %			100.00 %			111.11 %			108.70 %			
3.19. NC-DNSC-DP-11- Porcentaje de procesos revisados en la fase preparatoria de contratación pública con observaciones												Discreto
Metas (Por Período) 2024												
Ene-Mar			Abr-Jun			Jul-Sep			Oct-Dic			
0.85												
Resultados (Por Período) 2024												
1												
Avance 2024												
117.65 %												
3.20. NC-DNSC-DP-9- Porcentaje de procesos de contratación pública con resolución de inicio												Discreto
Metas (Por Período) 2024												
Ene-Mar			Abr-Jun			Jul-Sep			Oct-Dic			
0.85			0.87			0.9			0.92			
Resultados (Por Período) 2024												
0.85			0.87			0.9			1			
Avance 2024												
100.00 %			100.00 %			100.00 %			108.70 %			

3.21. NC-DNSC-DP-12- Porcentaje de procesos de contratación pública con órdenes de compra			Discreto
Metas (Por Período) 2024			
Ene-Mar	Abr-Jun	Jul-Sep	Oct-Dic
	0.87	0.9	0.92
Resultados (Por Período) 2024			
	0.026	0.1688	0.8182
Avance 2024			
	2.99 %	18.76 %	88.93 %
3.22. NC-DNSC-DP-13- Porcentaje de procesos de contratación pública con observaciones			Discreto
Metas (Por Período) 2024			
Ene-Mar	Abr-Jun	Jul-Sep	Oct-Dic
	0.8	0.6	0.4
Resultados (Por Período) 2024			
	0.8	0	0
Avance 2024			
	100.00 %	0.00 %	0.00 %
Estrategia			
3.1. Mejorar los procesos para la entrega de servicios y prestaciones			
3.2. Depurar y actualizar la normativa interna de manera continua			
Riesgos			Calificación
<i>No hay información capturada</i>			

Aprobado

Declaro la revisión de mi plan estratégico/operativo y doy por terminada la operación de mi plan

Morillo Fweltala, Ana Lucia
Titular/Responsable del Plan

*** Instituto Ecuatoriano de Seguridad Social >Dirección Provincial Carchi >Unidad Provincial de Afiliación**

Objetivo 2. Incrementar la cobertura en seguridad social en la provincia

Indicador											Comportamiento	
2.6. TE-DNAC-DP-12-Número de trabajadores identificados en evasión y subdeclaración por inspectoría											Continuo	
Metas (Acumulado) 2024												
Ene	Feb	Mar	Abr	May	Jun	Jul	Ago	Sep	Oct	Nov	Dic	
59	117	176	235	293	352	411						
Resultados (Acumulado) 2024												
0	0	3	42	42	42	46						
Avance 2024												
0.00 %	0.00 %	1.70 %	17.87 %	14.33 %	11.93 %	11.19 %						
2.8. TE-DNAC-DP-14-Número de avisos de entrada de afiliados independientes y voluntarios											Continuo	
Metas (Acumulado) 2024												
Ene-Mar			Abr-Jun			Jul-Sep			Oct-Dic			
543			1,086			1,100			1,200			
Resultados (Acumulado) 2024												
345			616			924			1,178			
Avance 2024												
63.54 %			56.72 %			84.00 %			98.17 %			
2.9. NC-DNAC-DP-1-Porcentaje de trámites de reclamos atendidos											Continuo	
Metas (Acumulado) 2024												
Ene	Feb	Mar	Abr	May	Jun	Jul	Ago	Sep	Oct	Nov	Dic	
1	1	1	1	1	1	1						
Resultados (Acumulado) 2024												
1	1	1	1	1	1	1						
Avance 2024												
100.00 %	100.00 %	100.00 %	100.00 %	100.00 %	100.00 %	100.00 %						
2.10. NC-DNAC-DP-3-Porcentaje de trámites de afiliación pendientes en la Dirección Provincial											Continuo	
Metas (Acumulado) 2024												
Ene	Feb	Mar	Abr	May	Jun	Jul	Ago	Sep	Oct	Nov	Dic	
0.3	0.3	0.3	0.26	0.26	0.26	0.22	0.22	0.22	0.18	0.18	0.18	
Resultados (Acumulado) 2024												
0.0423	0	0	0	0	0	0	0	0	0	0	0	0.0011
Avance 2024												
14.10 %	0.00 %	0.00 %	0.00 %	0.00 %	0.00 %	0.00 %	0.00 %	0.00 %	0.00 %	0.00 %	0.00 %	0.61 %
2.11. NC-DNAC-DP-4-Porcentaje de inspecciones cumplidas											Discreto	
Metas (Por Período) 2024												
Ene	Feb	Mar	Abr	May	Jun	Jul	Ago	Sep	Oct	Nov	Dic	
							0.8	0.85	0.9	0.95	1	
Resultados (Por Período) 2024												
							1	1	1	1	1	
Avance 2024												
							125.00 %	117.65 %	111.11 %	105.26 %	100.00 %	

Estrategia	
2.1. Controlar el cumplimiento del plan de inspecciones	
2.2. Desarrollar propuestas de mejora a la normativa legal vigente	
2.3. Promover, socializar y comunicar de las prestaciones y servicios del IESS.	
Riesgos	Calificación
<i>No hay información capturada</i>	

Aprobado

Declaro la revisión de mi plan estratégico/operativo y doy por terminada la operación de mi plan

Villarreal Chamorro, Diana Katerine
Titular/Responsable del Plan

*** Instituto Ecuatoriano de Seguridad Social >Dirección Provincial Carchi >Unidad Provincial de Asesoría Jurídica**

Aprobado

Declaro la revisión de mi plan estratégico/operativo y doy por terminada la operación de mi plan

Castillo Tejada, Tania Madelen
Titular/Responsable del Plan

*** Instituto Ecuatoriano de Seguridad Social >Dirección Provincial Carchi >Unidad Provincial de Gestión de Cartera**

Objetivo 3. Reducir las obligaciones que se encuentran en mora a nivel nacional

Indicador											Comportamiento	
3.7. IE-DNRGC-DP-10-Monto de recuperación de cartera en mora											Continuo	
Metas (Acumulado) 2024												
Ene	Feb	Mar	Abr	May	Jun	Jul	Ago	Sep	Oct	Nov	Dic	
775,885.51	1,409,121	2,037,937.57	2,687,873.67	3,386,180.27	4,052,466.95	4,715,347.25	5,447,036.31	6,163,737.33	6,864,087.74	7,482,685.19	8,221,868.27	
Resultados (Acumulado) 2024												
679,676.28	1,151,296.36	1,934,111.46	3,113,363.78	3,777,921.68	4,268,500.9	4,774,634.4	5,182,457.52	5,618,555.18	6,112,496.72	6,650,666.88	7,150,882.78	
Avance 2024												
87.60 %	81.70 %	94.91 %	115.83 %	111.57 %	105.33 %	101.26 %	95.14 %	91.16 %	89.05 %	88.88 %	86.97 %	
Estrategia												
3.1. Fortalecer y gestionar el proceso de contención de mora (acciones preventivas, mora temprana, seguimiento de tiempos)												
Riesgos											Calificación	
<i>No hay información capturada</i>												










Aprobado

Declaro la revisión de mi plan estratégico/operativo y doy por terminada la operación de mi plan

 Padilla Aguilar, Wilson Ramiro
 Titular/Responsable del Plan

*** Instituto Ecuatoriano de Seguridad Social >Dirección Provincial Carchi >Unidad Provincial de Planificación**

Objetivo 3. Incrementar la eficiencia en la gestión de los planes, programas y proyectos de la Dirección Provincial

Indicador											Comportamiento
3.2. NC-DNPL-DP-4-Porcentaje de fiabilidad de información registrada en el IESSPR											Discreto
Metas (Por Período) 2024											
Ene	Feb	Mar	Abr	May	Jun	Jul	Ago	Sep	Oct	Nov	Dic
0.9	0.9	0.91	0.91	0.92	0.92	0.93	0.93	0.94	0.94	0.95	0.95
Resultados (Por Período) 2024											
0.9895	0.9474	1	1	1	0.9231	0.9794	0.9903	1	0.9896	1	0.9926
Avance 2024											
109.94 %	105.27 %	109.89 %	109.89 %	108.70 %	100.34 %	105.31 %	106.48 %	106.38 %	105.28 %	105.26 %	104.48 %
											
Estrategia											
3.1. Mejorar la calidad de la información de los planes, programas y proyectos.											
Riesgos											Calificación
<i>No hay información capturada</i>											

Aprobado

Declaro la revisión de mi plan estratégico/operativo y doy por terminada la operación de mi plan

 Guerra Fierro, Diego Benjamín
 Titular/Responsable del Plan

*** Instituto Ecuatoriano de Seguridad Social >Dirección Provincial Carchi >Unidad Provincial de Prestaciones de Pensiones, Riesgos del Trabajo, Desempleo y Fondos de Terceros**

Objetivo 2. Incrementar la eficiencia en la entrega de las prestaciones y servicios del Seguro General de Riesgos del Trabajo y Sistema de Pensiones

Indicador											Comportamiento
2.19. NC-DSGRT-DP-7-Porcentaje de devoluciones gestionadas a nivel desconcentrado											Discreto
Metas (Por Período) 2024											
Ene	Feb	Mar	Abr	May	Jun	Jul	Ago	Sep	Oct	Nov	Dic
0.2	0.2	0.19	0.18	0.17	0.16	0.15	0.14	0.13	0.12	0.11	0.1
Resultados (Por Período) 2024											
0.2	0.2	0.19	0.18	0.17	0.16	0.15	0.14	0.13	0.12	0.11	0.1
Avance 2024											
100.00 %	100.00 %	100.00 %	100.00 %	100.00 %	100.00 %	100.00 %	100.00 %	100.00 %	100.00 %	100.00 %	100.00 %
											
Estrategia											
2.1. Difundir las prestaciones y servicios que los afiliados y beneficiarios tienen por ley											
Riesgos											Calificación
<i>No hay información capturada</i>											

Aprobado

Declaro la revisión de mi plan estratégico/operativo y doy por terminada la operación de mi plan

 Terán Villacis, Danilo Andrés
 Titular/Responsable del Plan

*** Instituto Ecuatoriano de Seguridad Social >Dirección Provincial Carchi >Unidad Provincial de Prestaciones del Seguro de Salud**

Objetivo 2. Incrementar el seguimiento y control de la eficiencia de los establecimientos de salud en su jurisdicción

Indicador											Comportamiento	
2.12. A24 Porcentaje de ejecución presupuestaria de gasto corriente - Establecimiento de Salud - Fondo											Continuo	
Metas (Acumulado) 2024												
Ene	Feb	Mar	Abr	May	Jun	Jul	Ago	Sep	Oct	Nov	Dic	
0.024	0.1666	0.2499	0.3332	0.4165	0.4998	0.5831	0.6664	0.7497	0.833	0.9163	1	
Resultados (Acumulado) 2024												
0.0508	0.1088	0.1736	0.2356	0.3137	0.3887	0.4623	0.5363	0.6018	0.6795	0.7537	0.8737	
Avance 2024												
211.67 %	65.31 %	69.47 %	70.71 %	75.32 %	77.77 %	79.28 %	80.48 %	80.27 %	81.57 %	82.25 %	87.37 %	
2.13. M124 Porcentaje de abastecimiento de medicamentos											Discreto	
Metas (Por Período) 2024												
Ene	Feb	Mar	Abr	May	Jun	Jul	Ago	Sep	Oct	Nov	Dic	
0.8	0.8	0.8	0.8	0.8	0.8	0.8	0.8	0.8	0.8	0.8	0.8	
Resultados (Por Período) 2024												
0.7363	0.7412	0.7633	0.7051	0.7622	0.7699	0.7643	0.761	0.7956	0.8004	0.8311	0.818	
Avance 2024												
92.04 %	92.65 %	95.41 %	88.14 %	95.28 %	96.24 %	95.54 %	95.12 %	99.45 %	100.05 %	103.89 %	102.25 %	
2.14. M126 Porcentaje de abastecimiento de dispositivos médicos											Discreto	
Metas (Por Período) 2024												
Ene	Feb	Mar	Abr	May	Jun	Jul	Ago	Sep	Oct	Nov	Dic	
0.8	0.8	0.8	0.8	0.8	0.8	0.8	0.8	0.8	0.8	0.8	0.8	
Resultados (Por Período) 2024												
0.7326	0.7403	0.7176	0.8178	0.82	0.8602	0.8364	0.8375	0.8065	0.7813	0.6791	0.7336	
Avance 2024												
91.57 %	92.54 %	89.70 %	102.22 %	102.50 %	107.52 %	104.55 %	104.69 %	100.81 %	97.66 %	84.89 %	91.70 %	
Estrategia												
<i>No hay información capturada</i>												
Riesgos											Calificación	
<i>No hay información capturada</i>												

Aprobado

Declaro la revisión de mi plan estratégico/operativo y doy por terminada la operación de mi plan

Ruiz Bravo, Wilver Daniel
Titular/Responsable del Plan

*** Instituto Ecuatoriano de Seguridad Social >Dirección Provincial Carchi >Unidad Provincial de Servicios de Atención al Ciudadano**

Aprobado

Declaro la revisión de mi plan estratégico/operativo y doy por terminada la operación de mi plan

Chaca Ruales, Mery Elizabeth
Titular/Responsable del Plan

*** Instituto Ecuatoriano de Seguridad Social >Dirección Provincial Carchi >Unidad Provincial del Seguro Social Campesino**

Objetivo 4. Incrementar la eficiencia de los servicios prestacionales del Seguro Social Campesino

Indicador											Comportamiento			
4.12. IE-DSSC-D-3- Porcentaje de medicamentos con stock mayor al stock mínimo											Discreto			
Metas (Por Período) 2024														
Ene	Feb	Mar	Abr	May	Jun	Jul	Ago	Sep	Oct	Nov	Dic			
0.9	0.9	0.9	0.9	0.9	0.9	0.9	0.9	0.9	0.9	0.9	0.9			
Resultados (Por Período) 2024														
0.4306	0.4478	0.4634	0.4142	0.5164	0.4642	0.4552	0.4858	0.441	0.459	0.4142	0.4724			
Avance 2024														
47.84 %	49.76 %	51.49 %	46.02 %	57.38 %	51.58 %	50.58 %	53.98 %	49.00 %	51.00 %	46.02 %	52.49 %			
4.13. IE-DSSC-D-4- Porcentaje de dispositivos médicos con stock mayor al stock mínimo											Discreto			
Metas (Por Período) 2024														
Ene	Feb	Mar	Abr	May	Jun	Jul	Ago	Sep	Oct	Nov	Dic			
0.9	0.9	0.9	0.9	0.9	0.9	0.9	0.9	0.9	0.9	0.9	0.9			
Resultados (Por Período) 2024														
0.1879	0.1879	0.1765	0.17	0.1644	0.1563	0.1449	0.1223	0.1101	0.149	0.1498	0.1571			
Avance 2024														
20.88 %	20.88 %	19.61 %	18.89 %	18.27 %	17.37 %	16.10 %	13.59 %	12.23 %	16.56 %	16.64 %	17.46 %			
4.14. NC-DSSC-DP-4- Número de supervivencias realizadas a los jubilados del Seguro Social Campesino											Continuo			
Metas (Acumulado) 2024														
Ene	Feb	Mar	Abr	May	Jun	Jul	Ago	Sep	Oct	Nov	Dic			
232	464	696	928	1,160	1,392	1,624	1,856	2,088	2,320	2,552	2,784			
Resultados (Acumulado) 2024														
232	464	696	928	1,160	1,392	1,624	1,856	2,088	2,320	2,552	2,784			
Avance 2024														
100.00 %	100.00 %	100.00 %	100.00 %	100.00 %	100.00 %	100.00 %	100.00 %	100.00 %	100.00 %	100.00 %	100.00 %			
4.15. NC-DSSC-DP-5- Número de encuestas de beneficiarios del Seguro Social Campesino actualizadas en el Sistema de Historia Laboral											Continuo			
Metas (Acumulado) 2024														
Ene	Feb	Mar	Abr	May	Jun	Jul	Ago	Sep	Oct	Nov	Dic			
232	464	696	928	1,160	1,392	1,624	1,856	2,088	2,320	2,552	2,784			
Resultados (Acumulado) 2024														
232	464	696	928	1,160	1,392	1,624	1,856	2,088	2,320	2,552	2,784			
Avance 2024														
100.00 %	100.00 %	100.00 %	100.00 %	100.00 %	100.00 %	100.00 %	100.00 %	100.00 %	100.00 %	100.00 %	100.00 %			
4.16. NC-DSSC-DP-8- Porcentaje de regularización de permisos de funcionamiento de los establecimientos de salud del SSC											Continuo			
Metas (Acumulado) 2024														
Ene-Abr				May-Ago				Sep-Dic						
1				1				1						
Resultados (Acumulado) 2024														
0.8824				0.9412				0.8235						
Avance 2024														
88.24 %				94.12 %				82.35 %						

Estrategia		
4.1. Difundir las prestaciones y servicios que los afiliados y beneficiarios tienen por ley		
Riesgos		Calificación
<i>No hay información capturada</i>		

Aprobado

Declaro la revisión de mi plan estratégico/operativo y doy por terminada la operación de mi plan

Perales Colque, Edwin
Titular/Responsable del Plan

*** Instituto Ecuatoriano de Seguridad Social >Dirección Provincial Carchi >Unidad Provincial Administrativa Financiera >Unidad Provincial Administrativa Financiera**

Objetivo 3. Incrementar la eficiencia en la administración y gestión de recursos asignados a la Dirección Provincial MEDIANTE el fortalecimiento de la gestión y control de bienes y servicios

Indicador	Comportamiento											
3.15. IE-DG-NA-17- Porcentaje de ejecución del Plan Anual de Contratación - DG Administradora - DP Carchi	Continuo											
Metas (Acumulado) 2024												
Ene	Feb	Mar	Abr	May	Jun	Jul	Ago	Sep	Oct	Nov	Dic	
0	0.05	0.52	0.52	0.61	0.7	0.84	0.85	0.99	0.99	0.99	1	
Resultados (Acumulado) 2024												
0	0	0.3342	0.3723	0.3723	0.3723	0.3765	0.45	0.45	0.4815	0.6955	0.7397	
Avance 2024												
100.00 %	0.00 %	64.27 %	71.60 %	61.03 %	53.19 %	44.82 %	52.94 %	45.45 %	48.64 %	70.25 %	73.97 %	
3.16. NC-DNSC-DP-4- Porcentaje de contratos de seguridad y vigilancia realizados oportunamente	Discreto											
Metas (Por Período) 2024												
Ene-Mar			Abr-Jun			Jul-Sep			Oct-Dic			
1												
Resultados (Por Período) 2024												
1												
Avance 2024												
100.00 %												
3.17. NC-DNSC-DP-5- Cumplimiento oportuno en el pago de los servicios básicos de los predios del IESS	Discreto											
Metas (Por Período) 2024												
Ene	Feb	Mar	Abr	May	Jun	Jul	Ago	Sep	Oct	Nov	Dic	
1	1	1	1	1	1	1	1	1	1	1	1	
Resultados (Por Período) 2024												
1	1	1	1	1	1	0.2708	1.7292	1	1	1	1	
Avance 2024												
100.00 %	100.00 %	100.00 %	100.00 %	100.00 %	100.00 %	27.08 %	172.92 %	100.00 %	100.00 %	100.00 %	100.00 %	
3.18. NC-DNSC-DP-6- Porcentaje de ejecución de mantenimientos preventivos de bienes muebles e inmuebles del IESS	Discreto											
Metas (Por Período) 2024												
Ene	Feb	Mar	Abr	May	Jun	Jul	Ago	Sep	Oct	Nov	Dic	
0.8	0.8	0.9	0.9	0.9								
Resultados (Por Período) 2024												
0.8	0.8	0.9	0.9	0.9								
Avance 2024												
100.00 %	100.00 %	100.00 %	100.00 %	100.00 %								
3.19. NC-DNSC-DP-10- Porcentaje de resoluciones de procesos de contratación pública adjudicados	Discreto											
Metas (Por Período) 2024												
Ene-Mar			Abr-Jun			Jul-Sep			Oct-Dic			
0.85			0.87			0.9			0.92			
Resultados (Por Período) 2024												
1			0.87			1			1			
Avance 2024												
117.65 %			100.00 %			111.11 %			108.70 %			

3.20. NC-DNSC-DP-11- Porcentaje de procesos revisados en la fase preparatoria de contratación pública con observaciones			Discreto									
Metas (Por Período) 2024												
Ene-Mar	Abr-Jun	Jul-Sep	Oct-Dic									
0.85												
Resultados (Por Período) 2024												
1												
Avance 2024												
117.65 %												
3.21. NC-DNSC-DP-8- Porcentaje de cumplimiento de matriculación vehicular a nivel nacional			Continuo									
Metas (Acumulado) 2024												
Ene	Feb	Mar	Abr	May	Jun	Jul	Ago	Sep	Oct	Nov	Dic	
0	0	0	0.4	0.6								
Resultados (Acumulado) 2024												
0	0	0	0.4	0.4								
Avance 2024												
100.00 %	100.00 %	100.00 %	100.00 %	66.67 %								
3.22. NC-DNSC-DP-9- Porcentaje de procesos de contratación pública con resolución de inicio			Discreto									
Metas (Por Período) 2024												
Ene-Mar	Abr-Jun	Jul-Sep	Oct-Dic									
0.85	0.87	0.9	0.92									
Resultados (Por Período) 2024												
0.85	0.87	0.9	1									
Avance 2024												
100.00 %	100.00 %	100.00 %	108.70 %									
3.23. NC-DNSC-DP-7- Porcentaje de cumplimiento de egreso o baja de bienes muebles a nivel nacional			Continuo									
Metas (Acumulado) 2024												
Ene-Mar	Abr-Jun	Jul-Sep	Oct-Dic									
0.25	0.5	0.75	1									
Resultados (Acumulado) 2024												
0.25	0.5	0.75	1									
Avance 2024												
100.00 %	100.00 %	100.00 %	100.00 %									
3.24. NC-DNSC-DP-4- Porcentaje de bienes inmuebles que cuentan con servicio de seguridad y vigilancia			Discreto									
Metas (Por Período) 2024												
Ene-Mar	Abr-Jun	Jul-Sep	Oct-Dic									
1	1	1	1									
Resultados (Por Período) 2024												
1	1	1	1									
Avance 2024												
100.00 %	100.00 %	100.00 %	100.00 %									
3.25. NC-DNSC-DP-6- Porcentaje de ejecución de mantenimientos preventivos de bienes muebles e inmuebles del IESS			Discreto									
Metas (Por Período) 2024												
Ene-Mar	Abr-Jun	Jul-Sep	Oct-Dic									
0.8	0.9	0.9	0.9									
Resultados (Por Período) 2024												
0.8	0.9	1	0.6667									

Avance 2024			
100.00 %	100.00 %	111.11 %	74.08 %

3.26. NC-DNSC-DP-12- Porcentaje de procesos de contratación pública con órdenes de compra **Discreto**

Metas (Por Período) 2024			
Ene-Mar	Abr-Jun	Jul-Sep	Oct-Dic
	0.87	0.9	0.92
Resultados (Por Período) 2024			
	0.026	0.1688	0.8182
Avance 2024			
	2.99 %	18.76 %	88.93 %

3.27. NC-DNSC-DP-13- Porcentaje de procesos de contratación pública con observaciones **Discreto**

Metas (Por Período) 2024			
Ene-Mar	Abr-Jun	Jul-Sep	Oct-Dic
	0.8	0.6	0.4
Resultados (Por Período) 2024			
	0.8	0	0
Avance 2024			
	100.00 %	0.00 %	0.00 %

3.28. NC-DNSC-DP-8- Porcentaje de vehículos matriculados a nivel nacional **Discreto**

Metas (Por Período) 2024												
Ene	Feb	Mar	Abr	May	Jun	Jul	Ago	Sep	Oct	Nov	Dic	
	1	1	1	1	1	1	1	1	1	1	1	
Resultados (Por Período) 2024												
	1	1	1	0	1	1	1	1	1	1	1	
Avance 2024												
	100.00 %	100.00 %	100.00 %	0.00 %	100.00 %	100.00 %	100.00 %	100.00 %	100.00 %	100.00 %	100.00 %	

Objetivo 5. Incrementar la eficiencia de las competencias de los servidores de la dirección provincial MEDIANTE la ejecución del plan de capacitación y mejoramiento de la evaluación de las competencias de los servidores

Indicador **Comportamiento**

5.2. IE-DNSC-DP-31- Porcentaje de personal capacitado en las Direcciones Provinciales **Continuo**

Metas (Acumulado) 2024	
Ene-Jun	Jul-Dic
0.5	1
Resultados (Acumulado) 2024	
1	1
Avance 2024	
200.00 %	100.00 %

Proyectos

No hay información capturada

Aprobado

Declaro la revisión de mi plan estratégico/operativo y doy por terminada la operación de mi plan

Morillo Fuiltala, Ana Lucia
Titular/Responsable del Plan

*** Instituto Ecuatoriano de Seguridad Social >Dirección Provincial Carchi >Unidad Provincial de Afiliación >Unidad Provincial de Afiliación**

Objetivo 3. Incrementar el cumplimiento de obligaciones de afiliados y empleadores MEDIANTE la supervisión, promoción de los beneficios de la seguridad social

Indicador											Comportamiento	
3.5. TE-DNAC-DP-12-Número de trabajadores identificados en evasión y subdeclaración por inspectoría											Continuo	
Metas (Acumulado) 2024												
Ene	Feb	Mar	Abr	May	Jun	Jul	Ago	Sep	Oct	Nov	Dic	
59	117	176	235	293	352	411						
Resultados (Acumulado) 2024												
0	0	3	42	42	42	46						
Avance 2024												
0.00 %	0.00 %	1.70 %	17.87 %	14.33 %	11.93 %	11.19 %						
3.7. NC-DNAC-DP-1-Porcentaje de trámites de reclamos atendidos											Continuo	
Metas (Acumulado) 2024												
Ene	Feb	Mar	Abr	May	Jun	Jul	Ago	Sep	Oct	Nov	Dic	
1	1	1	1	1	1	1						
Resultados (Acumulado) 2024												
1	1	1	1	1	1	1						
Avance 2024												
100.00 %	100.00 %	100.00 %	100.00 %	100.00 %	100.00 %	100.00 %						
3.8. NC-DNAC-DP-3-Porcentaje de trámites de afiliación pendientes en la Dirección Provincial											Continuo	
Metas (Acumulado) 2024												
Ene	Feb	Mar	Abr	May	Jun	Jul	Ago	Sep	Oct	Nov	Dic	
0.3	0.3	0.3	0.26	0.26	0.26	0.22	0.22	0.22	0.18	0.18	0.18	
Resultados (Acumulado) 2024												
0.0423	0	0	0	0	0	0	0	0	0	0	0	0.0011
Avance 2024												
14.10 %	0.00 %	0.00 %	0.00 %	0.00 %	0.00 %	0.00 %	0.00 %	0.00 %	0.00 %	0.00 %	0.00 %	0.61 %
3.9. NC-DNAC-DP-4-Porcentaje de inspecciones cumplidas											Discreto	
Metas (Por Período) 2024												
Ene	Feb	Mar	Abr	May	Jun	Jul	Ago	Sep	Oct	Nov	Dic	
							0.8	0.85	0.9	0.95	1	
Resultados (Por Período) 2024												
							1	1	1	1	1	
Avance 2024												
							125.00 %	117.65 %	111.11 %	105.26 %	100.00 %	

Objetivo 4. Incrementar el número de afiliados Independientes y Voluntarios Ecuador MEDIANTE estrategias de promoción, socialización y comunicación de las prestaciones y servicios del IESS.

Indicador				Comportamiento	
4.4. TE-DNAC-DP-14-Número de avisos de entrada de afiliados independientes y voluntarios				Continuo	
Metas (Acumulado) 2024					
Ene-Mar		Abr-Jun		Jul-Sep	
543		1,086		1,100	
				Oct-Dic	
				1,200	

Resultados (Acumulado) 2024			
345	616	924	1,178
Avance 2024			
63.54 %	56.72 %	84.00 %	98.17 %

4.5. IE-DNAC-DP-45-Número de Afiliados Activos a la Seguridad Social **Continuo**

Metas (Acumulado) 2024											
Ene	Feb	Mar	Abr	May	Jun	Jul	Ago	Sep	Oct	Nov	Dic
26,542	26,567	26,612	26,661	26,710	26,749	26,777	26,819	26,862	26,917	26,960	26,967
Resultados (Acumulado) 2024											
25,244	25,243	25,353	25,346	25,379	25,426	25,468	25,347	25,138	25,434	25,440	25,414
Avance 2024											
95.11 %	95.02 %	95.27 %	95.07 %	95.02 %	95.05 %	95.11 %	94.51 %	93.58 %	94.49 %	94.36 %	94.24 %

Proyectos

No hay información capturada

Aprobado

Declaro la revisión de mi plan estratégico/operativo y doy por terminada la operación de mi plan

Villarreal Chamorro, Diana Katerine
Titular/Responsable del Plan

*** Instituto Ecuatoriano de Seguridad Social >Dirección Provincial Carchi >Unidad Provincial de Asesoría Jurídica >Unidad Provincial de Asesoría Jurídica**

Objetivo 2. Incrementar la eficiencia en los procesos de gestión de asesoramiento jurídico y patrocinio de la dirección provincial MEDIANTE el levantamiento y mejora de procesos; y, el asesoramiento legal a las unidades administrativas y establecimientos de salud de su jurisdicción

Indicador											Comportamiento	
2.3. NC-PG-DP-1-Porcentaje de sentencias favorables al IESS emitidas en un período determinado											Discreto	
Metas (Por Período) 2024												
Ene	Feb	Mar	Abr	May	Jun	Jul	Ago	Sep	Oct	Nov	Dic	
0.7	0.7	0.72	0.72	0.74	0.74	0.76	0.76	0.78	0.78	0.8	0.8	
Resultados (Por Período) 2024												
0	0.7	1	0.72	0.74	0	1	0.76	0.8	0	0.8	0	
Avance 2024												
0.00 %	100.00 %	138.89 %	100.00 %	100.00 %	0.00 %	131.58 %	100.00 %	102.56 %	0.00 %	100.00 %	0.00 %	

Proyectos

No hay información capturada

Aprobado













Declaro la revisión de mi plan estratégico/operativo y doy por terminada la operación de mi plan

 Castillo Tejada, Tania Madelen
 Titular/Responsable del Plan

*** Instituto Ecuatoriano de Seguridad Social >Dirección Provincial Carchi >Unidad Provincial de Gestión de Cartera >Unidad Provincial de Gestión de Cartera**

Objetivo 4. Reducir las obligaciones que se encuentran en mora a nivel nacional MEDIANTE la optimización del proceso de cobro y depuración de cartera

Indicador											Comportamiento	
4.7. IE-DNRGC-DP-10-Monto de recuperación de cartera en mora											Continuo	
Metas (Acumulado) 2024												
Ene	Feb	Mar	Abr	May	Jun	Jul	Ago	Sep	Oct	Nov	Dic	
387,942.76	704,560.5	1,018,968.79	1,343,936.84	1,693,090.14	2,026,233.48	2,357,673.63	2,723,518.16	3,081,868.67	3,432,043.88	3,741,342.61	4,110,934.15	
Resultados (Acumulado) 2024												
339,838.14	575,648.18	967,055.73	1,556,681.89	1,888,960.84	2,134,250.45	2,387,317.2	2,591,228.76	2,809,277.59	3,056,248.36	3,325,333.44	3,575,441.39	
Avance 2024												
87.60 %	81.70 %	94.91 %	115.83 %	111.57 %	105.33 %	101.26 %	95.14 %	91.16 %	89.05 %	88.88 %	86.97 %	
4.9. NC-DNRGC-DP-7-Monto de recuperación de cartera en estado de título de crédito											Continuo	
Metas (Acumulado) 2024												
Ene	Feb	Mar	Abr	May	Jun	Jul	Ago	Sep	Oct	Nov	Dic	
79,465.25	128,301.47	175,686.8	224,663.62	277,285.46	327,494.4	377,446.65	432,584.07	486,592.05	539,367.91	585,983.16	641,685.31	
Resultados (Acumulado) 2024												
47,401.69	57,769.54	79,921.03	103,233.14	137,480.99	169,257.62	202,132.6	232,020.39	255,882.45	278,026.63	294,719.03	319,079.86	
Avance 2024												
59.65 %	45.03 %	45.49 %	45.95 %	49.58 %	51.68 %	53.55 %	53.64 %	52.59 %	51.55 %	50.29 %	49.73 %	
4.10. NC-DNRGC-DP-8-Monto de recuperación de cartera en mora en estado de glosas											Continuo	
Metas (Acumulado) 2024												
Ene	Feb	Mar	Abr	May	Jun	Jul	Ago	Sep	Oct	Nov	Dic	
13,428.09	32,266.16	59,419.5	87,484.82	117,638.86	146,410.22	175,034.49	206,630.04	237,578.38	267,820.67	294,532.73	326,451.88	
Resultados (Acumulado) 2024												
11,182.94	33,434.06	99,885.75	127,868.8	148,075.83	184,479.68	198,943.26	209,840.53	225,980.84	255,790.86	271,784.48	291,910.02	
Avance 2024												
83.28 %	103.62 %	168.10 %	146.16 %	125.87 %	126.00 %	113.66 %	101.55 %	95.12 %	95.51 %	92.28 %	89.42 %	
4.11. NC-DNRGC-DP-9-Monto de recuperación de cartera en estado planilla en mora											Continuo	
Metas (Acumulado) 2024												
Ene	Feb	Mar	Abr	May	Jun	Jul	Ago	Sep	Oct	Nov	Dic	
261,498.44	485,256.15	705,330.76	932,796.83	1,177,191.71	1,410,380.19	1,642,376.5	1,898,454.65	2,149,287.25	2,394,397.43	2,610,895.53	2,869,596.45	
Resultados (Acumulado) 2024												
271,238.61	465,524.63	760,454.51	1,287,815.9	1,545,859.6	1,706,329.32	1,895,921.88	2,033,654.69	2,190,444.94	2,361,680.37	2,503,731.07	2,674,373.8	
Avance 2024												
103.72 %	95.93 %	107.82 %	138.06 %	131.32 %	120.98 %	115.44 %	107.12 %	101.91 %	98.63 %	95.90 %	93.20 %	
4.13. NC-DNRGC-DP-10-Monto de recuperación de cartera en facilidades de pago											Continuo	
Metas (Acumulado) 2024												
Ene	Feb	Mar	Abr	May	Jun	Jul	Ago	Sep	Oct	Nov	Dic	
33,550.97	58,736.72	78,531.72	98,991.56	120,974.1	141,948.66	162,815.98	185,849.39	208,410.98	230,457.85	249,931.16	273,200.48	
Resultados (Acumulado) 2024												
10,014.9	18,919.95	26,794.44	37,764.05	57,544.42	74,183.83	90,319.46	115,713.15	136,969.36	160,750.5	255,098.86	290,077.71	

Avance 2024											
29.85 %	32.21 %	34.12 %	38.15 %	47.57 %	52.26 %	55.47 %	62.26 %	65.72 %	69.75 %	102.07 %	106.18 %
											

Proyectos

No hay información capturada

Aprobado

Declaro la revisión de mi plan estratégico/operativo y doy por terminada la operación de mi plan

Padilla Aguilar, Wilson Ramiro
Titular/Responsable del Plan

*** Instituto Ecuatoriano de Seguridad Social >Dirección Provincial Carchi >Unidad Provincial de Planificación >Unidad Provincial de Planificación**

Objetivo 2. Incrementar la eficiencia de los procesos de la planificación en la dirección provincial MEDIANTE la implementación de lineamientos, directrices y políticas para la planificación institucional, y, el acompañamiento, asesoramiento técnico a las dependencias de su jurisdicción

Indicador											Comportamiento	
2.7. NC-DNPL-DP-4-Porcentaje de fiabilidad de información registrada en el IESSPR											Discreto	
Metas (Por Período) 2024												
Ene	Feb	Mar	Abr	May	Jun	Jul	Ago	Sep	Oct	Nov	Dic	
0.9	0.9	0.91	0.91	0.92	0.92	0.93	0.93	0.94	0.94	0.95	0.95	
Resultados (Por Período) 2024												
0.9895	0.9474	1	1	1	0.9231	0.9794	0.9903	1	0.9896	1	0.9926	
Avance 2024												
109.94 %	105.27 %	109.89 %	109.89 %	108.70 %	100.34 %	105.31 %	106.48 %	106.38 %	105.28 %	105.26 %	104.48 %	
2.9. NC-DNPL-DP-6-Porcentaje de resoluciones de reformas al Plan Anual de Contratación devueltas por inconsistencias											Discreto	
Metas (Por Período) 2024												
Ene	Feb	Mar	Abr	May	Jun	Jul	Ago	Sep	Oct	Nov	Dic	
0	0	0	0	0	0	0	0	0	0	0	0	
Resultados (Por Período) 2024												
0	0.2	0	0	0	0.1111	0	0	0	0.0625	0	0.25	
Avance 2024												
100.00 %	115.00 %	100.00 %	100.00 %	100.00 %	115.00 %	100.00 %	100.00 %	100.00 %	115.00 %	100.00 %	115.00 %	

Proyectos

No hay información capturada

Aprobado

Declaro la revisión de mi plan estratégico/operativo y doy por terminada la operación de mi plan

 Guerra Fierro, Diego Benjamín
 Titular/Responsable del Plan

*** Instituto Ecuatoriano de Seguridad Social >Dirección Provincial Carchi >Unidad Provincial de Prestaciones de Pensiones, Riesgos del Trabajo, Desempleo y Fondos de Terceros >Unidad Provincial de Prestaciones de Pensiones, Riesgos del Trabajo, Desempleo y Fondos de Terceros**

Objetivo 2. Incrementar la eficiencia en la entrega de las prestaciones y servicios del Seguro General de Riesgos del Trabajo y Sistema de Pensiones MEDIANTE la implementación adecuada de la normativa, uso correcto de los aplicativos

Indicador											Comportamiento	
2.19. NC-DSGRT-DP-7-Porcentaje de devoluciones gestionadas a nivel desconcentrado											Discreto	
Metas (Por Período) 2024												
Ene	Feb	Mar	Abr	May	Jun	Jul	Ago	Sep	Oct	Nov	Dic	
0.2	0.2	0.19	0.18	0.17	0.16	0.15	0.14	0.13	0.12	0.11	0.1	
Resultados (Por Período) 2024												
0.2	0.2	0.19	0.18	0.17	0.16	0.15	0.14	0.13	0.12	0.11	0.1	
Avance 2024												
100.00 %	100.00 %	100.00 %	100.00 %	100.00 %	100.00 %	100.00 %	100.00 %	100.00 %	100.00 %	100.00 %	100.00 %	100.00 %
2.21. NC-DSGRT-DP-8-Porcentaje de Evaluación de la Gestión del Seguro General de Riesgos del Trabajo a nivel desconcentrado											Discreto	
Metas (Por Período) 2024												
Ene	Feb	Mar	Abr	May	Jun	Jul	Ago	Sep	Oct	Nov	Dic	
0.8	0.8	0.8	0.81	0.81	0.81	0.82	0.82	0.82	0.83	0.83	0.83	
Resultados (Por Período) 2024												
0.99	0.99	0.99	0.99	0.99	0.99	0.9	0.9	0.9	0.95	0.9	0.9	
Avance 2024												
123.75 %	123.75 %	123.75 %	122.22 %	122.22 %	122.22 %	109.76 %	109.76 %	109.76 %	114.46 %	108.43 %	108.43 %	

Proyectos

No hay información capturada

Aprobado

Declaro la revisión de mi plan estratégico/operativo y doy por terminada la operación de mi plan

 Terán Villacis, Danilo Andrés
 Titular/Responsable del Plan

*** Instituto Ecuatoriano de Seguridad Social >Dirección Provincial Carchi >Unidad Provincial de Prestaciones del Seguro de Salud >Gestión de Prestaciones del Seguro de Salud**

Proyectos

No hay información capturada














Aprobado

Declaro la revisión de mi plan estratégico/operativo y doy por terminada la operación de mi plan

Titular/Responsable del Plan

*** Instituto Ecuatoriano de Seguridad Social >Dirección Provincial Carchi >Unidad Provincial de Servicios de Atención al Ciudadano >Centro de Atención Universal**

Objetivo 3. Incrementar la eficiencia en la atención oportuna a los afiliados, beneficiarios y empleadores en la provincia MEDIANTE la evaluación de productividad y calidad del servicio y optimización de tiempos de atención de los trámites ciudadanos

Indicador											Comportamiento	
3.8. NC-DNSAC-DP-3-Nivel de Servicio en los Centros de Atención al Ciudadano											Discreto	
Metas (Por Período) 2024												
Ene	Feb	Mar	Abr	May	Jun	Jul	Ago	Sep	Oct	Nov	Dic	
0.95	0.95	0.95	0.95	0.95	0.95	0.96	0.96	0.96	0.96	0.96	0.96	
Resultados (Por Período) 2024												
0.9969	0.9992	0.997	0.9978	0.9968	0.9952	0.9899	0.9991	0.9886	0.9913	0.9945	0.9852	
Avance 2024												
104.94 %	105.18 %	104.95 %	105.03 %	104.93 %	104.76 %	103.11 %	104.07 %	102.98 %	103.26 %	103.59 %	102.63 %	
												

Proyectos

No hay información capturada

Aprobado

Declaro la revisión de mi plan estratégico/operativo y doy por terminada la operación de mi plan

 Chaca Ruales, Mery Elizabeth
 Titular/Responsable del Plan

*** Instituto Ecuatoriano de Seguridad Social >Dirección Provincial Carchi >Unidad Provincial del Seguro Social Campesino >Dispensario Canchaguano**

Objetivo 2. Incrementar la calidad de las prestaciones de salud del Seguro Social Campesino en la dirección provincial MEDIANTE la sistematización de la atención médica; la realización de brigadas médicas y ferias de salud; el equipamiento de los dispensarios médicos; plan de capacitación en salud familiar y comunitaria

Indicador											Comportamiento		
2.8. IE-DSSC-D-3- Porcentaje de medicamentos con stock mayor al stock mínimo											Discreto		
Metas (Por Período) 2024													
Ene	Feb	Mar	Abr	May	Jun	Jul	Ago	Sep	Oct	Nov	Dic		
0.9	0.9	0.9	0.9	0.9	0.9	0.9	0.9	0.9	0.9	0.9	0.9		
Resultados (Por Período) 2024													
0.5158	0.4947	0.4632	0.4421	0.5789	0.5368	0.5368	0.5684	0.5474	0.5579	0.5158	0.5895		
Avance 2024													
57.31 %	54.97 %	51.47 %	49.12 %	64.32 %	59.64 %	59.64 %	63.16 %	60.82 %	61.99 %	57.31 %	65.50 %		
2.9. IE-DSSC-D-4- Porcentaje de dispositivos médicos con stock mayor al stock mínimo											Discreto		
Metas (Por Período) 2024													
Ene	Feb	Mar	Abr	May	Jun	Jul	Ago	Sep	Oct	Nov	Dic		
0.9	0.9	0.9	0.9	0.9	0.9	0.9	0.9	0.9	0.9	0.9	0.9		
Resultados (Por Período) 2024													
0.1096	0.1233	0.137	0.137	0.1233	0.1096	0.1096	0.1096	0.1096	0.0959	0.0959	0.137		
Avance 2024													
12.18 %	13.70 %	15.22 %	15.22 %	13.70 %	12.18 %	12.18 %	12.18 %	12.18 %	10.66 %	10.66 %	15.22 %		

Proyectos

No hay información capturada

Aprobado

Declaro la revisión de mi plan estratégico/operativo y doy por terminada la operación de mi plan

 Erazo Tuz, Héctor Raúl
 Titular/Responsable del Plan

*** Instituto Ecuatoriano de Seguridad Social >Dirección Provincial Carchi >Unidad Provincial del Seguro Social Campesino >Dispensario Chapues**

Objetivo 2. Incrementar la calidad de las prestaciones de salud del Seguro Social Campesino en la dirección provincial MEDIANTE la sistematización de la atención médica; la realización de brigadas médicas y ferias de salud; el equipamiento de los dispensarios médicos; plan de capacitación en salud familiar y comunitaria

Indicador											Comportamiento	
2.8. IE-DSSC-D-3- Porcentaje de medicamentos con stock mayor al stock mínimo											Discreto	
Metas (Por Período) 2024												
Ene	Feb	Mar	Abr	May	Jun	Jul	Ago	Sep	Oct	Nov	Dic	
0.9	0.9	0.9	0.9	0.9	0.9	0.9	0.9	0.9	0.9	0.9	0.9	0.9
Resultados (Por Período) 2024												
0.4048	0.4048	0.4405	0.4048	0.4643	0.3452	0.3214	0.3929	0.3095	0.2619	0.25	0.3571	
Avance 2024												
44.98 %	44.98 %	48.94 %	44.98 %	51.59 %	38.36 %	35.71 %	43.66 %	34.39 %	29.10 %	27.78 %	39.68 %	
2.9. IE-DSSC-D-4- Porcentaje de dispositivos médicos con stock mayor al stock mínimo											Discreto	
Metas (Por Período) 2024												
Ene	Feb	Mar	Abr	May	Jun	Jul	Ago	Sep	Oct	Nov	Dic	
0.9	0.9	0.9	0.9	0.9	0.9	0.9	0.9	0.9	0.9	0.9	0.9	0.9
Resultados (Por Período) 2024												
0.1364	0.1364	0.1477	0.1364	0.125	0.125	0.1023	0.1023	0.0909	0.125	0.125	0.1364	
Avance 2024												
15.16 %	15.16 %	16.41 %	15.16 %	13.89 %	13.89 %	11.37 %	11.37 %	10.10 %	13.89 %	13.89 %	15.16 %	

Proyectos

No hay información capturada

Aprobado

Declaro la revisión de mi plan estratégico/operativo y doy por terminada la operación de mi plan

 Riascos Meneses, Diana Cecilia
 Titular/Responsable del Plan

*** Instituto Ecuatoriano de Seguridad Social >Dirección Provincial Carchi >Unidad Provincial del Seguro Social Campesino >Dispensario El Frailejon**

Objetivo 2. Incrementar la calidad de las prestaciones de salud del Seguro Social Campesino en la dirección provincial MEDIANTE la sistematización de la atención médica; la realización de brigadas médicas y ferias de salud; el equipamiento de los dispensarios médicos; plan de capacitación en salud familiar y comunitaria

Indicador											Comportamiento	
2.8. IE-DSSC-D-3- Porcentaje de medicamentos con stock mayor al stock mínimo											Discreto	
Metas (Por Período) 2024												
Ene	Feb	Mar	Abr	May	Jun	Jul	Ago	Sep	Oct	Nov	Dic	
0.9	0.9	0.9	0.9	0.9	0.9	0.9	0.9	0.9	0.9	0.9	0.9	
Resultados (Por Período) 2024												
0.4024	0.4878	0.439	0.439	0.5366	0.5	0.5	0.5488	0.5244	0.561	0.5854	0.5488	
Avance 2024												
44.71 %	54.20 %	48.78 %	48.78 %	59.62 %	55.56 %	55.56 %	60.98 %	58.27 %	62.33 %	65.04 %	60.98 %	
2.9. IE-DSSC-D-4- Porcentaje de dispositivos médicos con stock mayor al stock mínimo											Discreto	
Metas (Por Período) 2024												
Ene	Feb	Mar	Abr	May	Jun	Jul	Ago	Sep	Oct	Nov	Dic	
0.9	0.9	0.9	0.9	0.9	0.9	0.9	0.9	0.9	0.9	0.9	0.9	
Resultados (Por Período) 2024												
0.1538	0.1385	0.1385	0.1385	0.1692	0.1538	0.1231	0.1077	0.0769	0.1231	0.1231	0.1077	
Avance 2024												
17.09 %	15.39 %	15.39 %	15.39 %	18.80 %	17.09 %	13.68 %	11.97 %	8.54 %	13.68 %	13.68 %	11.97 %	

Proyectos

No hay información capturada

Aprobado

Declaro la revisión de mi plan estratégico/operativo y doy por terminada la operación de mi plan

 Criollo Guzman, Jorge Marcelino
 Titular/Responsable del Plan

*** Instituto Ecuatoriano de Seguridad Social >Dirección Provincial Carchi >Unidad Provincial del Seguro Social Campesino >Dispensario El Moral**

Objetivo 2. Incrementar la calidad de las prestaciones de salud del Seguro Social Campesino en la dirección provincial MEDIANTE la sistematización de la atención médica; la realización de brigadas médicas y ferias de salud; el equipamiento de los dispensarios médicos; plan de capacitación en salud familiar y comunitaria

Indicador											Comportamiento	
2.8. IE-DSSC-D-3- Porcentaje de medicamentos con stock mayor al stock mínimo											Discreto	
Metas (Por Período) 2024												
Ene	Feb	Mar	Abr	May	Jun	Jul	Ago	Sep	Oct	Nov	Dic	
0.9	0.9	0.9	0.9	0.9	0.9	0.9	0.9	0.9	0.9	0.9	0.9	
Resultados (Por Período) 2024												
0.5294	0.549	0.5294	0.451	0.549	0.4902	0.451	0.451	0.4118	0.5294	0.4314	0.4706	
Avance 2024												
58.82 %	61.00 %	58.82 %	50.11 %	61.00 %	54.47 %	50.11 %	50.11 %	45.76 %	58.82 %	47.93 %	52.29 %	
2.9. IE-DSSC-D-4- Porcentaje de dispositivos médicos con stock mayor al stock mínimo											Discreto	
Metas (Por Período) 2024												
Ene	Feb	Mar	Abr	May	Jun	Jul	Ago	Sep	Oct	Nov	Dic	
0.9	0.9	0.9	0.9	0.9	0.9	0.9	0.9	0.9	0.9	0.9	0.9	
Resultados (Por Período) 2024												
0.1233	0.137	0.137	0.1233	0.1233	0.137	0.1233	0.1096	0.0959	0.0822	0.0822	0.0959	
Avance 2024												
13.70 %	15.22 %	15.22 %	13.70 %	13.70 %	15.22 %	13.70 %	12.18 %	10.66 %	9.13 %	9.13 %	10.66 %	

Proyectos

No hay información capturada

Aprobado

Declaro la revisión de mi plan estratégico/operativo y doy por terminada la operación de mi plan

 MONTENEGRO TAPIA, SAMANTHA ABIGAIL
 Titular/Responsable del Plan

*** Instituto Ecuatoriano de Seguridad Social >Dirección Provincial Carchi >Unidad Provincial del Seguro Social Campesino >Dispensario Ingueza**

Objetivo 2. Incrementar la calidad de las prestaciones de salud del Seguro Social Campesino en la dirección provincial MEDIANTE la sistematización de la atención médica; la realización de brigadas médicas y ferias de salud; el equipamiento de los dispensarios médicos; plan de capacitación en salud familiar y comunitaria

Indicador											Comportamiento	
2.8. IE-DSSC-D-3- Porcentaje de medicamentos con stock mayor al stock mínimo											Discreto	
Metas (Por Período) 2024												
Ene	Feb	Mar	Abr	May	Jun	Jul	Ago	Sep	Oct	Nov	Dic	
0.9	0.9	0.9	0.9	0.9	0.9	0.9	0.9	0.9	0.9	0.9	0.9	0.9
Resultados (Por Período) 2024												
0.4677	0.4839	0.5484	0.5484	0.6452	0.5806	0.5323	0.5484	0.4839	0.4677	0.4355	0.4516	
Avance 2024												
51.97 %	53.77 %	60.93 %	60.93 %	71.69 %	64.51 %	59.14 %	60.93 %	53.77 %	51.97 %	48.39 %	50.18 %	
2.9. IE-DSSC-D-4- Porcentaje de dispositivos médicos con stock mayor al stock mínimo											Discreto	
Metas (Por Período) 2024												
Ene	Feb	Mar	Abr	May	Jun	Jul	Ago	Sep	Oct	Nov	Dic	
0.9	0.9	0.9	0.9	0.9	0.9	0.9	0.9	0.9	0.9	0.9	0.9	0.9
Resultados (Por Período) 2024												
0.2857	0.2857	0.2857	0.2857	0.2429	0.2286	0.2286	0.2	0.1714	0.1714	0.1714	0.1714	
Avance 2024												
31.74 %	31.74 %	31.74 %	31.74 %	26.99 %	25.40 %	25.40 %	22.22 %	19.04 %	19.04 %	19.04 %	19.04 %	

Proyectos

No hay información capturada

Aprobado

Declaro la revisión de mi plan estratégico/operativo y doy por terminada la operación de mi plan

 Villamarin Moncayo, Jimmy Javier
 Titular/Responsable del Plan

*** Instituto Ecuatoriano de Seguridad Social >Dirección Provincial Carchi >Unidad Provincial del Seguro Social Campesino >Dispensario Ipueran**

Objetivo 2. Incrementar la calidad de las prestaciones de salud del Seguro Social Campesino en la dirección provincial MEDIANTE la sistematización de la atención médica; la realización de brigadas médicas y ferias de salud; el equipamiento de los dispensarios médicos; plan de capacitación en salud familiar y comunitaria

Indicador											Comportamiento	
2.8. IE-DSSC-D-3- Porcentaje de medicamentos con stock mayor al stock mínimo											Discreto	
Metas (Por Período) 2024												
Ene	Feb	Mar	Abr	May	Jun	Jul	Ago	Sep	Oct	Nov	Dic	
0.9	0.9	0.9	0.9	0.9	0.9	0.9	0.9	0.9	0.9	0.9	0.9	0.9
Resultados (Por Período) 2024												
0.6049	0.642	0.6173	0.5309	0.5556	0.5432	0.5062	0.5432	0.4938	0.5062	0.4074	0.4815	
Avance 2024												
67.21 %	71.33 %	68.59 %	58.99 %	61.73 %	60.36 %	56.24 %	60.36 %	54.87 %	56.24 %	45.27 %	53.50 %	
2.9. IE-DSSC-D-4- Porcentaje de dispositivos médicos con stock mayor al stock mínimo											Discreto	
Metas (Por Período) 2024												
Ene	Feb	Mar	Abr	May	Jun	Jul	Ago	Sep	Oct	Nov	Dic	
0.9	0.9	0.9	0.9	0.9	0.9	0.9	0.9	0.9	0.9	0.9	0.9	0.9
Resultados (Por Período) 2024												
0.1045	0.1194	0.1045	0.1045	0.1194	0.0896	0.0896	0.0746	0.0597	0.1045	0.0746	0.0746	
Avance 2024												
11.61 %	13.27 %	11.61 %	11.61 %	13.27 %	9.96 %	9.96 %	8.29 %	6.63 %	11.61 %	8.29 %	8.29 %	

Proyectos

No hay información capturada

Aprobado

Declaro la revisión de mi plan estratégico/operativo y doy por terminada la operación de mi plan

Rodriguez Tapia, Libia Viviana
Titular/Responsable del Plan

*** Instituto Ecuatoriano de Seguridad Social >Dirección Provincial Carchi >Unidad Provincial del Seguro Social Campesino >Dispensario La Delicia 1**

Objetivo 2. Incrementar la calidad de las prestaciones de salud del Seguro Social Campesino en la dirección provincial MEDIANTE la sistematización de la atención médica; la realización de brigadas médicas y ferias de salud; el equipamiento de los dispensarios médicos; plan de capacitación en salud familiar y comunitaria

Indicador											Comportamiento	
2.8. IE-DSSC-D-3- Porcentaje de medicamentos con stock mayor al stock mínimo											Discreto	
Metas (Por Período) 2024												
Ene	Feb	Mar	Abr	May	Jun	Jul	Ago	Sep	Oct	Nov	Dic	
0.9	0.9	0.9	0.9	0.9	0.9	0.9	0.9	0.9	0.9	0.9	0.9	0.9
Resultados (Por Período) 2024												
0.1754	0.2368	0.2544	0.1842	0.3772	0.2982	0.3158	0.3246	0.2719	0.2895	0.2456	0.4123	
Avance 2024												
19.49 %	26.31 %	28.27 %	20.47 %	41.91 %	33.13 %	35.09 %	36.07 %	30.21 %	32.17 %	27.29 %	45.81 %	
2.9. IE-DSSC-D-4- Porcentaje de dispositivos médicos con stock mayor al stock mínimo											Discreto	
Metas (Por Período) 2024												
Ene	Feb	Mar	Abr	May	Jun	Jul	Ago	Sep	Oct	Nov	Dic	
0.9	0.9	0.9	0.9	0.9	0.9	0.9	0.9	0.9	0.9	0.9	0.9	0.9
Resultados (Por Período) 2024												
0.1169	0.1039	0.0909	0.0649	0.0649	0.0909	0.1039	0.0649	0.0649	0.1429	0.1299	0.1299	
Avance 2024												
12.99 %	11.54 %	10.10 %	7.21 %	7.21 %	10.10 %	11.54 %	7.21 %	7.21 %	15.88 %	14.43 %	14.43 %	

Proyectos

No hay información capturada

Aprobado

Declaro la revisión de mi plan estratégico/operativo y doy por terminada la operación de mi plan

Carrillo Chuquer, Daniel Isaac
Titular/Responsable del Plan

*** Instituto Ecuatoriano de Seguridad Social >Dirección Provincial Carchi >Unidad Provincial del Seguro Social Campesino >Dispensario La Gruta**

Objetivo 2. Incrementar la calidad de las prestaciones de salud del Seguro Social Campesino en la dirección provincial MEDIANTE la sistematización de la atención médica; la realización de brigadas médicas y ferias de salud; el equipamiento de los dispensarios médicos; plan de capacitación en salud familiar y comunitaria

Indicador											Comportamiento	
2.8. IE-DSSC-D-3- Porcentaje de medicamentos con stock mayor al stock mínimo											Discreto	
Metas (Por Período) 2024												
Ene	Feb	Mar	Abr	May	Jun	Jul	Ago	Sep	Oct	Nov	Dic	
0.9	0.9	0.9	0.9	0.9	0.9	0.9	0.9	0.9	0.9	0.9	0.9	0.9
Resultados (Por Período) 2024												
0.5541	0.5541	0.5541	0.527	0.5676	0.527	0.5	0.4865	0.4459	0.5541	0.5	0.5541	
Avance 2024												
61.57 %	61.57 %	61.57 %	58.56 %	63.07 %	58.56 %	55.56 %	54.06 %	49.54 %	61.57 %	55.56 %	61.57 %	
2.9. IE-DSSC-D-4- Porcentaje de dispositivos médicos con stock mayor al stock mínimo											Discreto	
Metas (Por Período) 2024												
Ene	Feb	Mar	Abr	May	Jun	Jul	Ago	Sep	Oct	Nov	Dic	
0.9	0.9	0.9	0.9	0.9	0.9	0.9	0.9	0.9	0.9	0.9	0.9	0.9
Resultados (Por Período) 2024												
0.2078	0.1948	0.1818	0.1818	0.1558	0.1429	0.1429	0.1299	0.1299	0.2338	0.2468	0.2597	
Avance 2024												
23.09 %	21.64 %	20.20 %	20.20 %	17.31 %	15.88 %	15.88 %	14.43 %	14.43 %	25.98 %	27.42 %	28.86 %	

Proyectos

No hay información capturada

Aprobado

Declaro la revisión de mi plan estratégico/operativo y doy por terminada la operación de mi plan

 Cerón Armas, Jenny Colombia
 Titular/Responsable del Plan

*** Instituto Ecuatoriano de Seguridad Social >Dirección Provincial Carchi >Unidad Provincial del Seguro Social Campesino >Dispensario Monteverde**

Objetivo 2. Incrementar la calidad de las prestaciones de salud del Seguro Social Campesino en la dirección provincial MEDIANTE la sistematización de la atención médica; la realización de brigadas médicas y ferias de salud; el equipamiento de los dispensarios médicos; plan de capacitación en salud familiar y comunitaria

Indicador											Comportamiento	
2.8. IE-DSSC-D-3- Porcentaje de medicamentos con stock mayor al stock mínimo											Discreto	
Metas (Por Período) 2024												
Ene	Feb	Mar	Abr	May	Jun	Jul	Ago	Sep	Oct	Nov	Dic	
0.9	0.9	0.9	0.9	0.9	0.9	0.9	0.9	0.9	0.9	0.9	0.9	0.9
Resultados (Por Período) 2024												
0.4688	0.4844	0.5312	0.5	0.5469	0.5156	0.5156	0.5625	0.5469	0.5469	0.5	0.5469	
Avance 2024												
52.09 %	53.82 %	59.02 %	55.56 %	60.77 %	57.29 %	57.29 %	62.50 %	60.77 %	60.77 %	55.56 %	60.77 %	
2.9. IE-DSSC-D-4- Porcentaje de dispositivos médicos con stock mayor al stock mínimo											Discreto	
Metas (Por Período) 2024												
Ene	Feb	Mar	Abr	May	Jun	Jul	Ago	Sep	Oct	Nov	Dic	
0.9	0.9	0.9	0.9	0.9	0.9	0.9	0.9	0.9	0.9	0.9	0.9	0.9
Resultados (Por Período) 2024												
0.2154	0.2154	0.2	0.2	0.1846	0.1846	0.1692	0.1692	0.1692	0.2154	0.2154	0.2154	
Avance 2024												
23.93 %	23.93 %	22.22 %	22.22 %	20.51 %	20.51 %	18.80 %	18.80 %	18.80 %	23.93 %	23.93 %	23.93 %	

Proyectos

No hay información capturada

Aprobado

Declaro la revisión de mi plan estratégico/operativo y doy por terminada la operación de mi plan

Martínez Guevara, Evelyn Tatiana
Titular/Responsable del Plan

*** Instituto Ecuatoriano de Seguridad Social >Dirección Provincial Carchi >Unidad Provincial del Seguro Social Campesino >Dispensario Piartal**

Objetivo 2. Incrementar la calidad de las prestaciones de salud del Seguro Social Campesino en la dirección provincial MEDIANTE la sistematización de la atención médica; la realización de brigadas médicas y ferias de salud; el equipamiento de los dispensarios médicos; plan de capacitación en salud familiar y comunitaria

Indicador											Comportamiento	
2.8. IE-DSSC-D-3- Porcentaje de medicamentos con stock mayor al stock mínimo											Discreto	
Metas (Por Período) 2024												
Ene	Feb	Mar	Abr	May	Jun	Jul	Ago	Sep	Oct	Nov	Dic	
0.9	0.9	0.9	0.9	0.9	0.9	0.9	0.9	0.9	0.9	0.9	0.9	
Resultados (Por Período) 2024												
0.4833	0.4833	0.4667	0.45	0.5333	0.5333	0.5667	0.5667	0.55	0.55	0.5667	0.5333	
Avance 2024												
53.70 %	53.70 %	51.86 %	50.00 %	59.26 %	59.26 %	62.97 %	62.97 %	61.11 %	61.11 %	62.97 %	59.26 %	
2.9. IE-DSSC-D-4- Porcentaje de dispositivos médicos con stock mayor al stock mínimo											Discreto	
Metas (Por Período) 2024												
Ene	Feb	Mar	Abr	May	Jun	Jul	Ago	Sep	Oct	Nov	Dic	
0.9	0.9	0.9	0.9	0.9	0.9	0.9	0.9	0.9	0.9	0.9	0.9	
Resultados (Por Período) 2024												
0.4561	0.4211	0.4386	0.4035	0.4035	0.4035	0.4035	0.2456	0.193	0.2105	0.2105	0.193	
Avance 2024												
50.68 %	46.79 %	48.73 %	44.83 %	44.83 %	44.83 %	44.83 %	27.29 %	21.44 %	23.39 %	23.39 %	21.44 %	

Proyectos

No hay información capturada

Aprobado

Declaro la revisión de mi plan estratégico/operativo y doy por terminada la operación de mi plan

 GUERRON REINA, DIEGO ANDRES
 Titular/Responsable del Plan

*** Instituto Ecuatoriano de Seguridad Social >Dirección Provincial Carchi >Unidad Provincial del Seguro Social Campesino >Dispensario Popular Huaqueña**

Objetivo 2. Incrementar la calidad de las prestaciones de salud del Seguro Social Campesino en la dirección provincial MEDIANTE la sistematización de la atención médica; la realización de brigadas médicas y ferias de salud; el equipamiento de los dispensarios médicos; plan de capacitación en salud familiar y comunitaria

Indicador											Comportamiento	
2.8. IE-DSSC-D-3- Porcentaje de medicamentos con stock mayor al stock mínimo											Discreto	
Metas (Por Período) 2024												
Ene	Feb	Mar	Abr	May	Jun	Jul	Ago	Sep	Oct	Nov	Dic	
0.9	0.9	0.9	0.9	0.9	0.9	0.9	0.9	0.9	0.9	0.9	0.9	
Resultados (Por Período) 2024												
0.3902	0.4268	0.4512	0.4024	0.5488	0.4268	0.3902	0.4268	0.378	0.4268	0.3659	0.3902	
Avance 2024												
43.36 %	47.42 %	50.13 %	44.71 %	60.98 %	47.42 %	43.36 %	47.42 %	42.00 %	47.42 %	40.66 %	43.36 %	
2.9. IE-DSSC-D-4- Porcentaje de dispositivos médicos con stock mayor al stock mínimo											Discreto	
Metas (Por Período) 2024												
Ene	Feb	Mar	Abr	May	Jun	Jul	Ago	Sep	Oct	Nov	Dic	
0.9	0.9	0.9	0.9	0.9	0.9	0.9	0.9	0.9	0.9	0.9	0.9	
Resultados (Por Período) 2024												
0.1739	0.1594	0.1594	0.1884	0.1594	0.1014	0.1014	0.1014	0.087	0.1594	0.1449	0.1739	
Avance 2024												
19.32 %	17.71 %	17.71 %	20.93 %	17.71 %	11.27 %	11.27 %	11.27 %	9.67 %	17.71 %	16.10 %	19.32 %	

Proyectos

No hay información capturada

Aprobado

Declaro la revisión de mi plan estratégico/operativo y doy por terminada la operación de mi plan

Ortega Arias, Jhony Vicente
Titular/Responsable del Plan

*** Instituto Ecuatoriano de Seguridad Social >Dirección Provincial Carchi >Unidad Provincial del Seguro Social Campesino >Dispensario San Antonio de Mira**

Objetivo 2. Incrementar la calidad de las prestaciones de salud del Seguro Social Campesino en la dirección provincial MEDIANTE la sistematización de la atención médica; la realización de brigadas médicas y ferias de salud; el equipamiento de los dispensarios médicos; plan de capacitación en salud familiar y comunitaria

Indicador												Comportamiento
2.8. IE-DSSC-D-3- Porcentaje de medicamentos con stock mayor al stock mínimo												Discreto
Metas (Por Período) 2024												
Ene	Feb	Mar	Abr	May	Jun	Jul	Ago	Sep	Oct	Nov	Dic	
0.9	0.9	0.9	0.9	0.9	0.9	0.9	0.9	0.9	0.9	0.9	0.9	
Resultados (Por Período) 2024												
0.3646	0.3333	0.4167	0.3542	0.4583	0.4479	0.4688	0.5	0.4896	0.4688	0.4062	0.5208	
Avance 2024												
40.51 %	37.03 %	46.30 %	39.36 %	50.92 %	49.77 %	52.09 %	55.56 %	54.40 %	52.09 %	45.13 %	57.87 %	
2.9. IE-DSSC-D-4- Porcentaje de dispositivos médicos con stock mayor al stock mínimo												Discreto
Metas (Por Período) 2024												
Ene	Feb	Mar	Abr	May	Jun	Jul	Ago	Sep	Oct	Nov	Dic	
0.9	0.9	0.9	0.9	0.9	0.9	0.9	0.9	0.9	0.9	0.9	0.9	
Resultados (Por Período) 2024												
0.2133	0.1867	0.1867	0.1867	0.16	0.16	0.1467	0.1333	0.12	0.12	0.1467	0.1733	
Avance 2024												
23.70 %	20.74 %	20.74 %	20.74 %	17.78 %	17.78 %	16.30 %	14.81 %	13.33 %	13.33 %	16.30 %	19.26 %	

Proyectos

No hay información capturada

Aprobado

Declaro la revisión de mi plan estratégico/operativo y doy por terminada la operación de mi plan

 Villamarin Moncayo, Jimmy Javier
 Titular/Responsable del Plan

*** Instituto Ecuatoriano de Seguridad Social >Dirección Provincial Carchi >Unidad Provincial del Seguro Social Campesino >Dispensario San Francisco 1**

Objetivo 2. Incrementar la calidad de las prestaciones de salud del Seguro Social Campesino en la dirección provincial MEDIANTE la sistematización de la atención médica; la realización de brigadas médicas y ferias de salud; el equipamiento de los dispensarios médicos; plan de capacitación en salud familiar y comunitaria

Indicador											Comportamiento	
2.8. IE-DSSC-D-3- Porcentaje de medicamentos con stock mayor al stock mínimo											Discreto	
Metas (Por Período) 2024												
Ene	Feb	Mar	Abr	May	Jun	Jul	Ago	Sep	Oct	Nov	Dic	
0.9	0.9	0.9	0.9	0.9	0.9	0.9	0.9	0.9	0.9	0.9	0.9	0.9
Resultados (Por Período) 2024												
0.4242	0.4697	0.4242	0.3333	0.4848	0.4545	0.4848	0.4848	0.5	0.4394	0.4091	0.3939	
Avance 2024												
47.13 %	52.19 %	47.13 %	37.03 %	53.87 %	50.50 %	53.87 %	53.87 %	55.56 %	48.82 %	45.46 %	43.77 %	
2.9. IE-DSSC-D-4- Porcentaje de dispositivos médicos con stock mayor al stock mínimo											Discreto	
Metas (Por Período) 2024												
Ene	Feb	Mar	Abr	May	Jun	Jul	Ago	Sep	Oct	Nov	Dic	
0.9	0.9	0.9	0.9	0.9	0.9	0.9	0.9	0.9	0.9	0.9	0.9	0.9
Resultados (Por Período) 2024												
0.2031	0.2188	0.1719	0.1562	0.1406	0.1406	0.0938	0.0938	0.0938	0.0938	0.125	0.1094	
Avance 2024												
22.57 %	24.31 %	19.10 %	17.36 %	15.62 %	15.62 %	10.42 %	10.42 %	10.42 %	10.42 %	13.89 %	12.16 %	

Proyectos

No hay información capturada

Aprobado

Declaro la revisión de mi plan estratégico/operativo y doy por terminada la operación de mi plan

 SARAVIA ESPINOSA, PATRICIA ALEXANDRA
 Titular/Responsable del Plan

*** Instituto Ecuatoriano de Seguridad Social >Dirección Provincial Carchi >Unidad Provincial del Seguro Social Campesino >Dispensario San Pablo 2**

Objetivo 2. Incrementar la calidad de las prestaciones de salud del Seguro Social Campesino en la dirección provincial MEDIANTE la sistematización de la atención médica; la realización de brigadas médicas y ferias de salud; el equipamiento de los dispensarios médicos; plan de capacitación en salud familiar y comunitaria

Indicador											Comportamiento	
2.8. IE-DSSC-D-3- Porcentaje de medicamentos con stock mayor al stock mínimo											Discreto	
Metas (Por Período) 2024												
Ene	Feb	Mar	Abr	May	Jun	Jul	Ago	Sep	Oct	Nov	Dic	
0.9	0.9	0.9	0.9	0.9	0.9	0.9	0.9	0.9	0.9	0.9	0.9	0.9
Resultados (Por Período) 2024												
0.4423	0.4135	0.4712	0.375	0.5096	0.4423	0.4135	0.5096	0.3654	0.4135	0.3558	0.3846	
Avance 2024												
49.14 %	45.94 %	52.36 %	41.67 %	56.62 %	49.14 %	45.94 %	56.62 %	40.60 %	45.94 %	39.53 %	42.73 %	
2.9. IE-DSSC-D-4- Porcentaje de dispositivos médicos con stock mayor al stock mínimo											Discreto	
Metas (Por Período) 2024												
Ene	Feb	Mar	Abr	May	Jun	Jul	Ago	Sep	Oct	Nov	Dic	
0.9	0.9	0.9	0.9	0.9	0.9	0.9	0.9	0.9	0.9	0.9	0.9	0.9
Resultados (Por Período) 2024												
0.1684	0.1579	0.1474	0.1368	0.1263	0.1158	0.1158	0.1158	0.1053	0.1474	0.1474	0.1474	
Avance 2024												
18.71 %	17.54 %	16.38 %	15.20 %	14.03 %	12.87 %	12.87 %	12.87 %	11.70 %	16.38 %	16.38 %	16.38 %	

Proyectos

No hay información capturada

Aprobado

Declaro la revisión de mi plan estratégico/operativo y doy por terminada la operación de mi plan

FOLLECO CRIBAN, PAMELA SULAY
 Titular/Responsable del Plan

*** Instituto Ecuatoriano de Seguridad Social >Dirección Provincial Carchi >Unidad Provincial del Seguro Social Campesino >Dispensario San Rafael de Caldera**

Objetivo 2. Incrementar la calidad de las prestaciones de salud del Seguro Social Campesino en la dirección provincial MEDIANTE la sistematización de la atención médica; la realización de brigadas médicas y ferias de salud; el equipamiento de los dispensarios médicos; plan de capacitación en salud familiar y comunitaria

Indicador											Comportamiento	
2.8. IE-DSSC-D-3- Porcentaje de medicamentos con stock mayor al stock mínimo											Discreto	
Metas (Por Período) 2024												
Ene	Feb	Mar	Abr	May	Jun	Jul	Ago	Sep	Oct	Nov	Dic	
0.9	0.9	0.9	0.9	0.9	0.9	0.9	0.9	0.9	0.9	0.9	0.9	
Resultados (Por Período) 2024												
0.4267	0.4667	0.4533	0.4133	0.5467	0.4933	0.4667	0.4667	0.4267	0.4267	0.4	0.4533	
Avance 2024												
47.41 %	51.86 %	50.37 %	45.92 %	60.74 %	54.81 %	51.86 %	51.86 %	47.41 %	47.41 %	44.44 %	50.37 %	
2.9. IE-DSSC-D-4- Porcentaje de dispositivos médicos con stock mayor al stock mínimo											Discreto	
Metas (Por Período) 2024												
Ene	Feb	Mar	Abr	May	Jun	Jul	Ago	Sep	Oct	Nov	Dic	
0.9	0.9	0.9	0.9	0.9	0.9	0.9	0.9	0.9	0.9	0.9	0.9	
Resultados (Por Período) 2024												
0.1512	0.1628	0.1512	0.1395	0.186	0.1744	0.1744	0.0814	0.0698	0.1395	0.1395	0.1512	
Avance 2024												
16.80 %	18.09 %	16.80 %	15.50 %	20.67 %	19.38 %	19.38 %	9.04 %	7.76 %	15.50 %	15.50 %	16.80 %	

Proyectos

No hay información capturada

Aprobado

Declaro la revisión de mi plan estratégico/operativo y doy por terminada la operación de mi plan

GUERRERO CHAMORRO, CARLOS ALEJANDRO
 Titular/Responsable del Plan

*** Instituto Ecuatoriano de Seguridad Social >Dirección Provincial Carchi >Unidad Provincial del Seguro Social Campesino >Dispensario Santa Lucia 2**

Objetivo 2. Incrementar la calidad de las prestaciones de salud del Seguro Social Campesino en la dirección provincial MEDIANTE la sistematización de la atención médica; la realización de brigadas médicas y ferias de salud; el equipamiento de los dispensarios médicos; plan de capacitación en salud familiar y comunitaria

Indicador											Comportamiento	
2.8. IE-DSSC-D-3- Porcentaje de medicamentos con stock mayor al stock mínimo											Discreto	
Metas (Por Período) 2024												
Ene	Feb	Mar	Abr	May	Jun	Jul	Ago	Sep	Oct	Nov	Dic	
0.9	0.9	0.9	0.9	0.9	0.9	0.9	0.9	0.9	0.9	0.9	0.9	0.9
Resultados (Por Período) 2024												
0.3765	0.3765	0.4471	0.4	0.4824	0.4353	0.4235	0.4588	0.4353	0.4588	0.4118	0.4824	
Avance 2024												
41.83 %	41.83 %	49.68 %	44.44 %	53.60 %	48.37 %	47.06 %	50.98 %	48.37 %	50.98 %	45.76 %	53.60 %	
2.9. IE-DSSC-D-4- Porcentaje de dispositivos médicos con stock mayor al stock mínimo											Discreto	
Metas (Por Período) 2024												
Ene	Feb	Mar	Abr	May	Jun	Jul	Ago	Sep	Oct	Nov	Dic	
0.9	0.9	0.9	0.9	0.9	0.9	0.9	0.9	0.9	0.9	0.9	0.9	0.9
Resultados (Por Período) 2024												
0.2297	0.2703	0.1757	0.1622	0.1757	0.1757	0.1351	0.1486	0.1351	0.2027	0.2027	0.2027	
Avance 2024												
25.52 %	30.03 %	19.52 %	18.02 %	19.52 %	19.52 %	15.01 %	16.51 %	15.01 %	22.52 %	22.52 %	22.52 %	

Proyectos

No hay información capturada

Aprobado

Declaro la revisión de mi plan estratégico/operativo y doy por terminada la operación de mi plan

Ojeda Yela, Daira Emilse
Titular/Responsable del Plan

*** Instituto Ecuatoriano de Seguridad Social >Dirección Provincial Carchi >Unidad Provincial del Seguro Social Campesino >Dispensario Santiaguillo**

Objetivo 2. Incrementar la calidad de las prestaciones de salud del Seguro Social Campesino en la dirección provincial MEDIANTE la sistematización de la atención médica; la realización de brigadas médicas y ferias de salud; el equipamiento de los dispensarios médicos; plan de capacitación en salud familiar y comunitaria

Indicador											Comportamiento	
2.8. IE-DSSC-D-3- Porcentaje de medicamentos con stock mayor al stock mínimo											Discreto	
Metas (Por Período) 2024												
Ene	Feb	Mar	Abr	May	Jun	Jul	Ago	Sep	Oct	Nov	Dic	
0.9	0.9	0.9	0.9	0.9	0.9	0.9	0.9	0.9	0.9	0.9	0.9	0.9
Resultados (Por Período) 2024												
0.4769	0.5077	0.5385	0.4769	0.5077	0.4615	0.4769	0.5077	0.4462	0.4923	0.4	0.5077	
Avance 2024												
52.99 %	56.41 %	59.83 %	52.99 %	56.41 %	51.28 %	52.99 %	56.41 %	49.58 %	54.70 %	44.44 %	56.41 %	
2.9. IE-DSSC-D-4- Porcentaje de dispositivos médicos con stock mayor al stock mínimo											Discreto	
Metas (Por Período) 2024												
Ene	Feb	Mar	Abr	May	Jun	Jul	Ago	Sep	Oct	Nov	Dic	
0.9	0.9	0.9	0.9	0.9	0.9	0.9	0.9	0.9	0.9	0.9	0.9	0.9
Resultados (Por Período) 2024												
0.2333	0.25	0.2333	0.2333	0.2167	0.2	0.1667	0.1333	0.1333	0.1833	0.1833	0.2	
Avance 2024												
25.92 %	27.78 %	25.92 %	25.92 %	24.08 %	22.22 %	18.52 %	14.81 %	14.81 %	20.37 %	20.37 %	22.22 %	

Proyectos

No hay información capturada

Aprobado

Declaro la revisión de mi plan estratégico/operativo y doy por terminada la operación de mi plan

Ortega Mera, Maria lorena
Titular/Responsable del Plan

*** Instituto Ecuatoriano de Seguridad Social >Dirección Provincial Carchi >Unidad Provincial del Seguro Social Campesino >Gestión Prestacional y Financiera del SSC**

Objetivo 4. Incrementar la eficiencia en la gestión de aseguramiento y desarrollo social del Seguro Social Campesino MEDIANTE la supervisión de los procesos de afiliación y prestaciones económicas, mejoramiento continuo en los procesos

Indicador											Comportamiento	
4.9. NC-DSSC-DP-4-Número de supervivencias realizadas a los jubilados del Seguro Social Campesino											Continuo	
Metas (Acumulado) 2024												
Ene	Feb	Mar	Abr	May	Jun	Jul	Ago	Sep	Oct	Nov	Dic	
172	344	516	688	860	1,032	1,204	1,376	1,548	1,720	1,892	2,064	
Resultados (Acumulado) 2024												
172	344	516	688	860	1,032	1,204	1,376	1,548	1,720	1,892	2,064	
Avance 2024												
100.00 %	100.00 %	100.00 %	100.00 %	100.00 %	100.00 %	100.00 %	100.00 %	100.00 %	100.00 %	100.00 %	100.00 %	100.00 %
4.10. NC-DSSC-DP-5-Número de encuestas de beneficiarios del Seguro Social Campesino actualizadas en el Sistema de Historia Laboral											Continuo	
Metas (Acumulado) 2024												
Ene	Feb	Mar	Abr	May	Jun	Jul	Ago	Sep	Oct	Nov	Dic	
60	120	180	240	300	360	420	480	540	600	660	720	
Resultados (Acumulado) 2024												
60	120	180	240	300	360	420	480	540	600	660	720	
Avance 2024												
100.00 %	100.00 %	100.00 %	100.00 %	100.00 %	100.00 %	100.00 %	100.00 %	100.00 %	100.00 %	100.00 %	100.00 %	100.00 %
4.11. NC-DSSC-DP-8-Porcentaje de regularización de permisos de funcionamiento de los establecimientos de salud del SSC											Continuo	
Metas (Acumulado) 2024												
Ene-Abr				May-Ago				Sep-Dic				
1				1				1				
Resultados (Acumulado) 2024												
0.8824				0.9412				0.8235				
Avance 2024												
88.24 %				94.12 %				82.35 %				

Proyectos

No hay información capturada

Aprobado

Declaro la revisión de mi plan estratégico/operativo y doy por terminada la operación de mi plan

 Perales Colque, Edwin
 Titular/Responsable del Plan