














































Hospital de Especialidades - Carlos Andrade Marín

Objetivo 6. Incrementar el uso eficiente del presupuesto del Establecimiento de Salud

Indicador											Comportamiento	
6.6. A24 Porcentaje de ejecución presupuestaria de gasto corriente - Establecimiento de Salud - Fondo											Continuo	
Metas (Acumulado) 2024												
Ene	Feb	Mar	Abr	May	Jun	Jul	Ago	Sep	Oct	Nov	Dic	
0.024	0.1666	0.2499	0.3332	0.4165	0.4998	0.5831	0.6664	0.7497	0.833	0.9163	1	
Resultados (Acumulado) 2024												
0.0453	0.1115	0.199	0.2814	0.358	0.428	0.5001	0.5832	0.6596	0.7263	0.8443	0.9757	
Avance 2024												
188.75 %	66.93 %	79.63 %	84.45 %	85.95 %	85.63 %	85.77 %	87.52 %	87.98 %	87.19 %	92.14 %	97.57 %	
												
6.7. A80 Porcentaje de ejecución del Plan Anual de Contratación - Establecimientos de Salud - Consolidado											Continuo	
Metas (Acumulado) 2024												
Ene	Feb	Mar	Abr	May	Jun	Jul	Ago	Sep	Oct	Nov	Dic	
0.3125	0.3125	0.3132	0.384	0.6498	0.7615	0.8177	0.8387	0.8505	0.882	0.9543	1	
Resultados (Acumulado) 2024												
0	0	0.1003	0.151	0.2146	0.2442	0.3606	0.4751	0.4832	0.538	0.6045	0.641	
Avance 2024												
0.00 %	0.00 %	32.02 %	39.32 %	33.03 %	32.07 %	44.10 %	56.65 %	56.81 %	61.00 %	63.34 %	64.10 %	
												
6.8. A89 Equilibrio financiero											Discreto	
Metas (Por Período) 2024												
Ene-Jun						Jul-Dic						
1						1						
Resultados (Por Período) 2024												
0.9236						0.9262						
Avance 2024												
92.36 %						92.62 %						
												
6.10. A94 Porcentaje de ejecución presupuestaria de gasto de inversión y capital - Establecimiento de Salud - Fondo											Continuo	
Metas (Acumulado) 2024												
Ene	Feb	Mar	Abr	May	Jun	Jul	Ago	Sep	Oct	Nov	Dic	
0.0101	0.0101	0.0301	0.0501	0.1001	0.1501	0.78	0.82	0.86	0.9	0.95	1	
Resultados (Acumulado) 2024												
0.0101	0.0101	0.0137	0.0596	0.0795	0.0947	0.5818	0.582	0.8264	0.8295	0.8302	0.9851	
Avance 2024												
100.00 %	100.00 %	45.51 %	118.96 %	79.42 %	63.09 %	74.59 %	70.98 %	96.09 %	92.17 %	87.39 %	98.51 %	
												
6.11. A96 Porcentaje de resoluciones de procesos de contratación pública adjudicados											Discreto	
Metas (Por Período) 2024												
Ene-Mar			Abr-Jun			Jul-Sep			Oct-Dic			
0.85			0.87			0.9			0.92			
Resultados (Por Período) 2024												
0.5455			0.4648			0.5573			0.544			
Avance 2024												
64.18 %			53.43 %			61.92 %			59.13 %			
												

6.12. A95 Porcentaje de procesos de contratación pública con resolución de inicio											Discreto	
Metas (Por Período) 2024												
Ene-Mar			Abr-Jun				Jul-Sep			Oct-Dic		
0.85			0.87				0.9			0.92		
Resultados (Por Período) 2024												
0.9565			0.9726				0.9632			1		
Avance 2024												
112.53 %			111.79 %				107.02 %			108.70 %		
6.13. A97 Porcentaje de procesos revisados en la fase preparatoria de contratación pública con observaciones											Discreto	
Metas (Por Período) 2024												
Ene-Mar			Abr-Jun				Jul-Sep			Oct-Dic		
0.85												
Resultados (Por Período) 2024												
0.0435												
Avance 2024												
5.12 %												
6.14. A99 Porcentaje de valores planillados por las prestaciones médicas en relación a la asignación presupuestaria											Continuo	
Metas (Acumulado) 2024												
Ene	Feb	Mar	Abr	May	Jun	Jul	Ago	Sep	Oct	Nov	Dic	
0.024	0.1666	0.2499	0.3332	0.4165	0.4998	0.5831	0.6664	0.7497	0.833	0.9163	1	
Resultados (Acumulado) 2024												
0.0899	0.1751	0.2679	0.3608	0.454	0.5449	0.6579	0.7388	0.8296	0.9062	1.0075	1.1162	
Avance 2024												
374.58 %	105.10 %	107.20 %	108.28 %	109.00 %	109.02 %	112.83 %	110.86 %	110.66 %	108.79 %	109.95 %	111.62 %	
6.15. A100 Porcentaje de procesos de contratación pública con órdenes de compra											Discreto	
Metas (Por Período) 2024												
Ene-Mar			Abr-Jun				Jul-Sep			Oct-Dic		
			0.87				0.9			0.92		
Resultados (Por Período) 2024												
			0.8737				1			0.9286		
Avance 2024												
			100.43 %				111.11 %			100.93 %		
6.16. A101 Porcentaje de procesos de contratación pública con observaciones											Discreto	
Metas (Por Período) 2024												
Ene-Mar			Abr-Jun				Jul-Sep			Oct-Dic		
			0.8				0.6			0.4		
Resultados (Por Período) 2024												
			0.1268				0.0229			0		
Avance 2024												
			15.85 %				3.82 %			0.00 %		
Estrategia												
6.1. Implementar mecanismos de control y seguimiento a la ejecución del presupuesto												
Riesgos											Calificación	
<i>No hay información capturada</i>												

Objetivo 7. Incrementar la calidad, calidez y oportunidad en la prestación de servicios de salud


Indicador	Comportamiento											
7.14. M117 Porcentaje de cobertura de personas viviendo con el virus del VIH/sida (PVV) con tratamiento antirretroviral (TARV)	Continuo											
Metas (Acumulado) 2024												
Ene-Abr				May-Ago				Sep-Dic				
0.95				0.95				0.95				
Resultados (Acumulado) 2024												
0.9021				0.9926				0.9727				
Avance 2024												
94.96 %				104.48 %				102.39 %				
7.25. M120 Porcentaje de cirugías con aplicación correcta de la Lista de Verificación de Cirugía Segura	Discreto											
Metas (Por Período) 2024												
Ene-Mar			Abr-Jun			Jul-Sep			Oct-Dic			
1			1			1			1			
Resultados (Por Período) 2024												
1			1			1			1			
Avance 2024												
100.00 %			100.00 %			100.00 %			100.00 %			
7.27. M124 Porcentaje de abastecimiento de medicamentos	Discreto											
Metas (Por Período) 2024												
Ene	Feb	Mar	Abr	May	Jun	Jul	Ago	Sep	Oct	Nov	Dic	
0.8	0.8	0.8	0.8	0.8	0.8	0.8	0.8	0.8	0.8	0.8	0.8	
Resultados (Por Período) 2024												
0.6179	0.6117	0.6043	0.6532	0.6724	0.7012	0.6592	0.6351	0.6292	0.6338	0.6327	0.6942	
Avance 2024												
77.24 %	76.46 %	75.54 %	81.65 %	84.05 %	87.65 %	82.40 %	79.39 %	78.65 %	79.22 %	79.09 %	86.78 %	
7.28. M126 Porcentaje de abastecimiento de dispositivos médicos	Discreto											
Metas (Por Período) 2024												
Ene	Feb	Mar	Abr	May	Jun	Jul	Ago	Sep	Oct	Nov	Dic	
0.8	0.8	0.8	0.8	0.8	0.8	0.8	0.8	0.8	0.8	0.8	0.8	
Resultados (Por Período) 2024												
0.506	0.5117	0.5174	0.5021	0.5024	0.4942	0.5464	0.5024	0.5006	0.5036	0.5204	0.4862	
Avance 2024												
63.25 %	63.96 %	64.67 %	62.76 %	62.80 %	61.77 %	68.30 %	62.80 %	62.58 %	62.95 %	65.05 %	60.77 %	
7.29. M57 Porcentaje de ocupación de camas	Discreto											
Metas (Por Período) 2024												
Ene	Feb	Mar	Abr	May	Jun	Jul	Ago	Sep	Oct	Nov	Dic	
0.85	0.85	0.85	0.85	0.85	0.85	0.85	0.85	0.85	0.85	0.85	0.85	
Resultados (Por Período) 2024												
0.8425	0.856	0.8696	0.8597	0.8534	0.8674	0.8541	0.8412	0.8416	0.8509	0.8567	0.825	
Avance 2024												
99.12 %	100.71 %	102.31 %	101.14 %	100.40 %	102.05 %	100.48 %	98.96 %	99.01 %	100.11 %	100.79 %	97.06 %	
7.30. M100 IR-02 Giro de cama	Discreto											
Metas (Por Período) 2024												
Ene	Feb	Mar	Abr	May	Jun	Jul	Ago	Sep	Oct	Nov	Dic	
3.5	3.5	3.5	3.5	3.5	3.5	3.5	3.5	3.5	3.5	3.5	3.5	
Resultados (Por Período) 2024												
4.0278	3.9527	4.34	4.1523	4.1946	4.2977	4.3425	4.2471	4.0706	4.3984	3.994	4.262	
Avance 2024												
115.08 %	112.93 %	124.00 %	118.64 %	119.85 %	122.79 %	124.07 %	121.35 %	116.30 %	125.67 %	114.11 %	121.77 %	

7.31. M104 IR-03 Promedio diario de camas disponibles											Discreto	
Metas (Por Período) 2024												
Ene	Feb	Mar	Abr	May	Jun	Jul	Ago	Sep	Oct	Nov	Dic	
475	475	475	475	475	475	475	475	475	475	475	475	
Resultados (Por Período) 2024												
503.4839	507.8276	508.5161	512.6333	514.2903	514.1667	508.5806	510.129	510.8	497.5806	497.3667	500.9677	
Avance 2024												
106.00 %	106.91 %	107.06 %	107.92 %	108.27 %	108.25 %	107.07 %	107.40 %	107.54 %	104.75 %	104.71 %	105.47 %	
7.32. M105 IR-04 Promedio días de estada en hospitalización											Discreto	
Metas (Por Período) 2024												
Ene	Feb	Mar	Abr	May	Jun	Jul	Ago	Sep	Oct	Nov	Dic	
7	7	7	7	7	7	7	7	7	7	7	7	
Resultados (Por Período) 2024												
7.1678	7.1522	7.4726	7.7004	7.1897	7.2014	7.1414	7.5319	7.4388	7.3495	7.5259	7.8803	
Avance 2024												
102.40 %	102.17 %	106.75 %	110.01 %	102.71 %	102.88 %	102.02 %	107.60 %	106.27 %	104.99 %	107.51 %	112.58 %	
7.33. M130 Porcentaje de cumplimiento de la producción óptima en atenciones médicas de consulta externa											Discreto	
Metas (Por Período) 2024												
Ene	Feb	Mar	Abr	May	Jun	Jul	Ago	Sep	Oct	Nov	Dic	
0.8	0.8	0.8	0.8	0.8	0.8	0.8	0.8	0.8	0.8	0.8	0.8	
Resultados (Por Período) 2024												
1.522	1.3692	1.4479	1.5484	1.5353	1.4392	1.5744	1.3758	1.46	1.6113	1.3369	1.329	
Avance 2024												
190.25 %	171.15 %	180.99 %	193.55 %	191.91 %	179.90 %	196.80 %	171.97 %	182.50 %	201.41 %	167.11 %	166.12 %	
7.34. M131 Porcentaje de cirugías programadas que corresponden al nivel de complejidad											Discreto	
Metas (Por Período) 2024												
Ene-Abr				May-Ago				Sep-Dic				
0.8				0.8				0.8				
Resultados (Por Período) 2024												
0.7943				0.7571				0.7999				
Avance 2024												
99.29 %				94.64 %				99.99 %				
7.36. M133 Porcentaje de cirugías pendientes en lista de espera quirúrgica mayor a 90 días											Discreto	
Metas (Por Período) 2024												
Ene	Feb	Mar	Abr	May	Jun	Jul	Ago	Sep	Oct	Nov	Dic	
0.84	0.82	0.8	0.78	0.76	0.74	0.72	0.7	0.68	0.66	0.64	0.62	
Resultados (Por Período) 2024												
0.8495	0.8579	0.8551	0.8536	0.8508	0.8475	0.7885	0.7848	0.7629	0.7478	0.718	0.7075	
Avance 2024												
101.13 %	104.62 %	106.89 %	109.44 %	111.95 %	114.53 %	109.51 %	112.11 %	112.19 %	113.30 %	112.19 %	114.11 %	
7.37. M134 Porcentaje de cirugías programadas realizadas de la Lista de Espera Quirúrgica											Discreto	
Metas (Por Período) 2024												
Ene	Feb	Mar	Abr	May	Jun	Jul	Ago	Sep	Oct	Nov	Dic	
0.7	0.7	0.7	0.7	0.7	0.7	0.7	0.7	0.7	0.7	0.7	0.7	
Resultados (Por Período) 2024												
0.0427	0.0365	0.0347	0.0292	0.0575	0.0586	0.1121	0.1178	0.0655	0.087	0.0795	0.1605	
Avance 2024												
6.10 %	5.21 %	4.96 %	4.17 %	8.21 %	8.37 %	16.01 %	16.83 %	9.36 %	12.43 %	11.36 %	22.93 %	

Estrategia											
7.1. Fortalecer la unidad de calidad en el establecimiento de salud											
7.2. Controlar el uso y la correcta aplicación de las normas, protocolos y procedimientos establecidos por organismos internacionales, autoridad sanitaria y modelos de calidad institucionales											
Riesgos										Calificación	
<i>No hay información capturada</i>											

Objetivo 8. Incrementar la eficiencia operacional del Establecimiento de Salud

Indicador											Comportamiento	
8.3. A59 Porcentaje de personal capacitado en Establecimientos de Salud											Continuo	
Metas (Acumulado) 2024												
Ene-Jun						Jul-Dic						
0.5						1						
Resultados (Acumulado) 2024												
0.4969						0.9753						
Avance 2024												
99.38 %						97.53 %						
8.4. A55 Porcentaje de operatividad de ambulancias de transporte primario y secundario											Discreto	
Metas (Por Período) 2024												
Ene	Feb	Mar	Abr	May	Jun	Jul	Ago	Sep	Oct	Nov	Dic	
0.7	0.7	0.7	0.8	0.8	0.8	0.8	0.8	0.8	0.8	0.8	0.8	0.8
Resultados (Por Período) 2024												
0.5613	0.3742	0.4	0.7	0.7267	0.42	0.5484	0.6	0.5467	0.6694	0.7367	1	
Avance 2024												
80.19 %	53.46 %	57.14 %	87.50 %	90.84 %	52.50 %	68.55 %	75.00 %	68.34 %	83.67 %	92.09 %	125.00 %	
8.5. A56 Porcentaje de operatividad de equipos de infraestructura del establecimiento de salud											Discreto	
Metas (Por Período) 2024												
Ene	Feb	Mar	Abr	May	Jun	Jul	Ago	Sep	Oct	Nov	Dic	
0.9	0.9	0.9	0.9	0.9	0.9	0.9	0.9	0.9	0.9	0.9	0.9	0.9
Resultados (Por Período) 2024												
0.9853	0.9847	0.9898	0.9897	0.99	0.9899	0.9899	0.9898	0.9899	0.9901	0.9897	0.9896	
Avance 2024												
109.48 %	109.41 %	109.98 %	109.97 %	110.00 %	109.99 %	109.99 %	109.98 %	109.99 %	110.01 %	109.97 %	109.96 %	
8.17. A79 Porcentaje de equipos médicos operativos según su ponderación											Discreto	
Metas (Por Período) 2024												
Ene	Feb	Mar	Abr	May	Jun	Jul	Ago	Sep	Oct	Nov	Dic	
0.9	0.9	0.9	0.9	0.9	0.9	0.9	0.9	0.9	0.9	0.9	0.9	0.9
Resultados (Por Período) 2024												
0.9569	0.9585	0.9585	0.9516	0.955	0.9516	0.9516	0.9516	0.955	0.9581	0.9443	0.9443	
Avance 2024												
106.32 %	106.50 %	106.50 %	105.73 %	106.11 %	105.73 %	105.73 %	105.73 %	106.11 %	106.46 %	104.92 %	104.92 %	
8.18. A91 Porcentaje de recuperación de valores de los financiadores RPIS y SPPAT											Continuo	
Metas (Acumulado) 2024												
Ene-Jun						Jul-Dic						
0.15						0.3						
Resultados (Acumulado) 2024												
0.1219						0.278						
Avance 2024												
81.27 %						92.67 %						

8.19. A93 Porcentaje de errores en el sistema MIS-AS400 con acciones realizadas			Discreto
Metas (Por Período) 2024			
Ene-Abr	May-Ago	Sep-Dic	
0.8	0.8	0.8	
Resultados (Por Período) 2024			
0.4433	0.75	0.6667	
Avance 2024			
55.41 %	93.75 %	83.34 %	
			
Estrategia			
8.1. Garantizar el suministro continuo de medicinas e insumos médicos			
8.2. Controlar la ejecución de mantenimiento preventivo a los equipos de infraestructura sanitaria, equipos médicos y el parque automotor			
Riesgos			Calificación
<i>No hay información capturada</i>			

Aprobado

Declaro la revisión de mi plan estratégico/operativo y doy por terminada la operación de mi plan

López Carrera, Lidia Maribel
Titular/Responsable del Plan

Hospital de Especialidades - Carlos Andrade Marín >Coordinación General de Planificación y Estadística

Objetivo 8. Incrementar la eficiencia de los procesos de planificación, proyectos y estadística en el establecimiento de salud MEDIANTE la implementación de lineamientos, directrices y políticas para la planificación institucional, y de la Dirección del Seguro General de Salud, la supervisión de producción estadística (análisis, evaluación y validación) de la información obtenida en el Establecimiento de Salud

Indicador	Comportamiento		
8.7. A93 Porcentaje de errores en el sistema MIS-AS400 con acciones realizadas	Discreto		
Metas (Por Período) 2024			
Ene-Abr	May-Ago	Sep-Dic	
0.8	0.8	0.8	
Resultados (Por Período) 2024			
0.4433	0.75	0.6667	
Avance 2024			
55.41 %	93.75 %	83.34 %	
			

Proyectos

No hay información capturada

Aprobado

Declaro la revisión de mi plan estratégico/operativo y doy por terminada la operación de mi plan

Tobar Lemus, Roberto Carlos
Titular/Responsable del Plan







Hospital de Especialidades - Carlos Andrade Marín > Dirección de Administración y Finanzas

Objetivo 4. Incrementar la eficiencia en la gestión de procesos administrativos y financieros

Indicador	Comportamiento											
4.4. A59 Porcentaje de personal capacitado en Establecimientos de Salud	Continuo											
Metas (Acumulado) 2024												
Ene-Jun						Jul-Dic						
0.5						1						
Resultados (Acumulado) 2024												
0.4969						0.9753						
Avance 2024												
99.38 %						97.53 %						
4.5. A55 Porcentaje de operatividad de ambulancias de transporte primario y secundario	Discreto											
Metas (Por Período) 2024												
Ene	Feb	Mar	Abr	May	Jun	Jul	Ago	Sep	Oct	Nov	Dic	
0.7	0.7	0.7	0.8	0.8	0.8	0.8	0.8	0.8	0.8	0.8	0.8	0.8
Resultados (Por Período) 2024												
0.5613	0.3742	0.4	0.7	0.7267	0.42	0.5484	0.6	0.5467	0.6694	0.7367	1	
Avance 2024												
80.19 %	53.46 %	57.14 %	87.50 %	90.84 %	52.50 %	68.55 %	75.00 %	68.34 %	83.67 %	92.09 %	125.00 %	
4.6. A56 Porcentaje de operatividad de equipos de infraestructura del establecimiento de salud	Discreto											
Metas (Por Período) 2024												
Ene	Feb	Mar	Abr	May	Jun	Jul	Ago	Sep	Oct	Nov	Dic	
0.9	0.9	0.9	0.9	0.9	0.9	0.9	0.9	0.9	0.9	0.9	0.9	0.9
Resultados (Por Período) 2024												
0.9853	0.9847	0.9898	0.9897	0.99	0.9899	0.9899	0.9898	0.9899	0.9901	0.9897	0.9896	
Avance 2024												
109.48 %	109.41 %	109.98 %	109.97 %	110.00 %	109.99 %	109.99 %	109.98 %	109.99 %	110.01 %	109.97 %	109.96 %	
4.19. A24 Porcentaje de ejecución presupuestaria de gasto corriente - Establecimiento de Salud - Fondo	Continuo											
Metas (Acumulado) 2024												
Ene	Feb	Mar	Abr	May	Jun	Jul	Ago	Sep	Oct	Nov	Dic	
0.024	0.1666	0.2499	0.3332	0.4165	0.4998	0.5831	0.6664	0.7497	0.833	0.9163	1	
Resultados (Acumulado) 2024												
0.0453	0.1115	0.199	0.2814	0.358	0.428	0.5001	0.5832	0.6596	0.7263	0.8443	0.9757	
Avance 2024												
188.75 %	66.93 %	79.63 %	84.45 %	85.95 %	85.63 %	85.77 %	87.52 %	87.98 %	87.19 %	92.14 %	97.57 %	
4.20. A81 Porcentaje de ejecución del Plan Anual de Contratación - Establecimientos de Salud - Fondo - Medicamentos	Continuo											
Metas (Acumulado) 2024												
Ene	Feb	Mar	Abr	May	Jun	Jul	Ago	Sep	Oct	Nov	Dic	
0	0	0.001	0.263	0.331	0.596	0.691	0.691	0.692	0.748	0.967	1	
Resultados (Acumulado) 2024												
0	0	0.2507	0.3832	0.6027	0.4958	0.6457	0.7178	0.5901	0.6196	0.7655	0.7792	
Avance 2024												
100.00 %	100.00 %	25,070.00 %	145.70 %	182.08 %	83.19 %	93.44 %	103.88 %	85.27 %	82.83 %	79.16 %	77.92 %	

4.21. A82 Porcentaje de ejecución del Plan Anual de Contratación - Establecimientos de Salud - Fondo - Dispositivos Médicos											Continuo	
Metas (Acumulado) 2024												
Ene	Feb	Mar	Abr	May	Jun	Jul	Ago	Sep	Oct	Nov	Dic	
0	0	0.002	0.023	0.298	0.45	0.58	0.664	0.71	0.78	0.85	1	
Resultados (Acumulado) 2024												
0	0	0.001	0.0009	0.0038	0.0578	0.0679	0.2135	0.298	0.3613	0.381	0.4288	
Avance 2024												
100.00 %	100.00 %	50.00 %	3.91 %	1.28 %	12.84 %	11.71 %	32.15 %	41.97 %	46.32 %	44.82 %	42.88 %	
4.22. A83 Porcentaje de ejecución del Plan Anual de Contratación - Establecimientos de Salud - Fondo - Mantenimientos											Continuo	
Metas (Acumulado) 2024												
Ene	Feb	Mar	Abr	May	Jun	Jul	Ago	Sep	Oct	Nov	Dic	
0.99	0.99	0.99	0.99	1	1	1	1	1	1	1	1	
Resultados (Acumulado) 2024												
0	0	0	0	0.0213	0.0873	0.0985	0.4149	0.5597	0.7487	0.8111	0.7947	
Avance 2024												
0.00 %	0.00 %	0.00 %	0.00 %	2.13 %	8.73 %	9.85 %	41.49 %	55.97 %	74.87 %	81.11 %	79.47 %	
4.24. A85 Porcentaje de ejecución del Plan Anual de Contratación - Establecimientos de Salud - Fondo - Otros Gastos Operacionales											Continuo	
Metas (Acumulado) 2024												
Ene	Feb	Mar	Abr	May	Jun	Jul	Ago	Sep	Oct	Nov	Dic	
0.26	0.26	0.26	0.26	0.97	1	1	1	1	1	1	1	
Resultados (Acumulado) 2024												
0	0	0.0028	0.0131	0.0372	0.0403	0.6687	0.589	0.6162	0.6144	0.6171	0.7079	
Avance 2024												
0.00 %	0.00 %	1.08 %	5.04 %	3.84 %	4.03 %	66.87 %	58.90 %	61.62 %	61.44 %	61.71 %	70.79 %	
4.29. A89 Equilibrio financiero											Discreto	
Metas (Por Período) 2024												
Ene-Jun						Jul-Dic						
1						1						
Resultados (Por Período) 2024												
0.9236						0.9262						
Avance 2024												
92.36 %						92.62 %						
4.33. A79 Porcentaje de equipos médicos operativos según su ponderación											Discreto	
Metas (Por Período) 2024												
Ene	Feb	Mar	Abr	May	Jun	Jul	Ago	Sep	Oct	Nov	Dic	
0.9	0.9	0.9	0.9	0.9	0.9	0.9	0.9	0.9	0.9	0.9	0.9	
Resultados (Por Período) 2024												
0.9569	0.9585	0.9585	0.9516	0.955	0.9516	0.9516	0.9516	0.955	0.9581	0.9443	0.9443	
Avance 2024												
106.32 %	106.50 %	106.50 %	105.73 %	106.11 %	105.73 %	105.73 %	105.73 %	106.11 %	106.46 %	104.92 %	104.92 %	
4.37. A91 Porcentaje de recuperación de valores de los financiadores RPIS y SPPAT											Continuo	
Metas (Acumulado) 2024												
Ene-Jun						Jul-Dic						
0.15						0.3						
Resultados (Acumulado) 2024												
0.1219						0.278						

Avance 2024											
81.27 %						92.67 %					
4.39. A94 Porcentaje de ejecución presupuestaria de gasto de inversión y capital - Establecimiento de Salud - Fondo											Continuo
Metas (Acumulado) 2024											
Ene	Feb	Mar	Abr	May	Jun	Jul	Ago	Sep	Oct	Nov	Dic
0.0101	0.0101	0.0301	0.0501	0.1001	0.1501	0.78	0.82	0.86	0.9	0.95	1
Resultados (Acumulado) 2024											
0.0101	0.0101	0.0137	0.0596	0.0795	0.0947	0.5818	0.582	0.8264	0.8295	0.8302	0.9851
Avance 2024											
100.00 %	100.00 %	45.51 %	118.96 %	79.42 %	63.09 %	74.59 %	70.98 %	96.09 %	92.17 %	87.39 %	98.51 %
4.40. A97 Porcentaje de procesos revisados en la fase preparatoria de contratación pública con observaciones											Discreto
Metas (Por Período) 2024											
Ene-Mar			Abr-Jun			Jul-Sep			Oct-Dic		
0.85											
Resultados (Por Período) 2024											
0.0435											
Avance 2024											
5.12 %											
4.41. A96 Porcentaje de resoluciones de procesos de contratación pública adjudicados											Discreto
Metas (Por Período) 2024											
Ene-Mar			Abr-Jun			Jul-Sep			Oct-Dic		
0.85			0.87			0.9			0.92		
Resultados (Por Período) 2024											
0.5455			0.4648			0.5573			0.544		
Avance 2024											
64.18 %			53.43 %			61.92 %			59.13 %		
4.42. A95 Porcentaje de procesos de contratación pública con resolución de inicio											Discreto
Metas (Por Período) 2024											
Ene-Mar			Abr-Jun			Jul-Sep			Oct-Dic		
0.85			0.87			0.9			0.92		
Resultados (Por Período) 2024											
0.9565			0.9726			0.9632			1		
Avance 2024											
112.53 %			111.79 %			107.02 %			108.70 %		
4.43. A99 Porcentaje de valores planillados por las prestaciones médicas en relación a la asignación presupuestaria											Continuo
Metas (Acumulado) 2024											
Ene	Feb	Mar	Abr	May	Jun	Jul	Ago	Sep	Oct	Nov	Dic
0.024	0.1666	0.2499	0.3332	0.4165	0.4998	0.5831	0.6664	0.7497	0.833	0.9163	1
Resultados (Acumulado) 2024											
0.0899	0.1751	0.2679	0.3608	0.454	0.5449	0.6579	0.7388	0.8296	0.9062	1.0075	1.1162
Avance 2024											
374.58 %	105.10 %	107.20 %	108.28 %	109.00 %	109.02 %	112.83 %	110.86 %	110.66 %	108.79 %	109.95 %	111.62 %
4.45. A100 Porcentaje de procesos de contratación pública con órdenes de compra											Discreto
Metas (Por Período) 2024											
Ene-Mar			Abr-Jun			Jul-Sep			Oct-Dic		
			0.87			0.9			0.92		

Resultados (Por Período) 2024			
	0.8737	1	0.9286
Avance 2024			
	100.43 %	111.11 %	100.93 %
			
4.46. A101 Porcentaje de procesos de contratación pública con observaciones			Discreto
Metas (Por Período) 2024			
Ene-Mar	Abr-Jun	Jul-Sep	Oct-Dic
	0.8	0.6	0.4
Resultados (Por Período) 2024			
	0.1268	0.0229	0
Avance 2024			
	15.85 %	3.82 %	0.00 %
			
Estrategia			
4.1. Controlar la ejecución de mantenimiento preventivo a los equipos de infraestructura sanitaria, equipos médicos y el parque automotor			
4.2. Implementar mecanismos de control y seguimiento a la ejecución del presupuesto			
4.3. Controlar periódicamente el stock de dispositivos médicos			
4.4. Identificar las necesidades de capacitación y elaborar el plan anual de capacitación de acuerdo a las competencias de los servidores del establecimiento de salud			
Riesgos			Calificación
<i>No hay información capturada</i>			

Aprobado

Declaro la revisión de mi plan estratégico/operativo y doy por terminada la operación de mi plan

 Loyo Pacheco, Christian Marcelo
 Titular/Responsable del Plan

Hospital de Especialidades - Carlos Andrade Marín >Dirección Médica

Objetivo 12. Incrementar la calidad, calidez y eficiencia de los servicios de salud

Indicador	Comportamiento											
12.16. M117 Porcentaje de cobertura de personas viviendo con el virus del VIH/sida (PVV) con tratamiento antirretroviral (TARV)	Continuo											
Metas (Acumulado) 2024												
Ene-Abr	May-Ago						Sep-Dic					
0.95	0.95						0.95					
Resultados (Acumulado) 2024												
0.9021	0.9926						0.9727					
Avance 2024												
94.96 %	104.48 %						102.39 %					
12.26. M120 Porcentaje de cirugías con aplicación correcta de la Lista de Verificación de Cirugía Segura	Discreto											
Metas (Por Período) 2024												
Ene-Mar	Abr-Jun				Jul-Sep				Oct-Dic			
1	1				1				1			
Resultados (Por Período) 2024												
1	1				1				1			
Avance 2024												
100.00 %	100.00 %				100.00 %				100.00 %			
12.28. M124 Porcentaje de abastecimiento de medicamentos	Discreto											
Metas (Por Período) 2024												
Ene	Feb	Mar	Abr	May	Jun	Jul	Ago	Sep	Oct	Nov	Dic	
0.8	0.8	0.8	0.8	0.8	0.8	0.8	0.8	0.8	0.8	0.8	0.8	
Resultados (Por Período) 2024												
0.6179	0.6117	0.6043	0.6532	0.6724	0.7012	0.6592	0.6351	0.6292	0.6338	0.6327	0.6942	
Avance 2024												
77.24 %	76.46 %	75.54 %	81.65 %	84.05 %	87.65 %	82.40 %	79.39 %	78.65 %	79.22 %	79.09 %	86.78 %	
12.29. M126 Porcentaje de abastecimiento de dispositivos médicos	Discreto											
Metas (Por Período) 2024												
Ene	Feb	Mar	Abr	May	Jun	Jul	Ago	Sep	Oct	Nov	Dic	
0.8	0.8	0.8	0.8	0.8	0.8	0.8	0.8	0.8	0.8	0.8	0.8	
Resultados (Por Período) 2024												
0.506	0.5117	0.5174	0.5021	0.5024	0.4942	0.5464	0.5024	0.5006	0.5036	0.5204	0.4862	
Avance 2024												
63.25 %	63.96 %	64.67 %	62.76 %	62.80 %	61.77 %	68.30 %	62.80 %	62.58 %	62.95 %	65.05 %	60.77 %	
12.30. M129 Porcentaje de requerimientos básicos cumplidos del programa de vigilancia epidemiológica, prevención y control de IAAS	Continuo											
Metas (Acumulado) 2024												
Ene-Mar	Abr-Jun						Jul-Sep			Oct-Dic		
0.2125	0.425						0.6375			0.85		
Resultados (Acumulado) 2024												
0.54	0.74						0.74			0.92		
Avance 2024												
254.12 %	174.12 %						116.08 %			108.24 %		

12.31. M57 Porcentaje de ocupación de camas											Discreto	
Metas (Por Período) 2024												
Ene	Feb	Mar	Abr	May	Jun	Jul	Ago	Sep	Oct	Nov	Dic	
0.85	0.85	0.85	0.85	0.85	0.85	0.85	0.85	0.85	0.85	0.85	0.85	
Resultados (Por Período) 2024												
0.8425	0.856	0.8696	0.8597	0.8534	0.8674	0.8541	0.8412	0.8416	0.8509	0.8567	0.825	
Avance 2024												
99.12 %	100.71 %	102.31 %	101.14 %	100.40 %	102.05 %	100.48 %	98.96 %	99.01 %	100.11 %	100.79 %	97.06 %	
12.32. M100 IR-02 Giro de cama											Discreto	
Metas (Por Período) 2024												
Ene	Feb	Mar	Abr	May	Jun	Jul	Ago	Sep	Oct	Nov	Dic	
3.5	3.5	3.5	3.5	3.5	3.5	3.5	3.5	3.5	3.5	3.5	3.5	
Resultados (Por Período) 2024												
4.0278	3.9527	4.34	4.1523	4.1946	4.2977	4.3425	4.2471	4.0706	4.3984	3.994	4.262	
Avance 2024												
115.08 %	112.93 %	124.00 %	118.64 %	119.85 %	122.79 %	124.07 %	121.35 %	116.30 %	125.67 %	114.11 %	121.77 %	
12.33. M104 IR-03 Promedio diario de camas disponibles											Discreto	
Metas (Por Período) 2024												
Ene	Feb	Mar	Abr	May	Jun	Jul	Ago	Sep	Oct	Nov	Dic	
475	475	475	475	475	475	475	475	475	475	475	475	
Resultados (Por Período) 2024												
503.4839	507.8276	508.5161	512.6333	514.2903	514.1667	508.5806	510.129	510.8	497.5806	497.3667	500.9677	
Avance 2024												
106.00 %	106.91 %	107.06 %	107.92 %	108.27 %	108.25 %	107.07 %	107.40 %	107.54 %	104.75 %	104.71 %	105.47 %	
12.34. M105 IR-04 Promedio días de estada en hospitalización											Discreto	
Metas (Por Período) 2024												
Ene	Feb	Mar	Abr	May	Jun	Jul	Ago	Sep	Oct	Nov	Dic	
7	7	7	7	7	7	7	7	7	7	7	7	
Resultados (Por Período) 2024												
7.1678	7.1522	7.4726	7.7004	7.1897	7.2014	7.1414	7.5319	7.4388	7.3495	7.5259	7.8803	
Avance 2024												
102.40 %	102.17 %	106.75 %	110.01 %	102.71 %	102.88 %	102.02 %	107.60 %	106.27 %	104.99 %	107.51 %	112.58 %	
12.35. M130 Porcentaje de cumplimiento de la producción óptima en atenciones médicas de consulta externa											Discreto	
Metas (Por Período) 2024												
Ene	Feb	Mar	Abr	May	Jun	Jul	Ago	Sep	Oct	Nov	Dic	
0.8	0.8	0.8	0.8	0.8	0.8	0.8	0.8	0.8	0.8	0.8	0.8	
Resultados (Por Período) 2024												
1.522	1.3692	1.4479	1.5484	1.5353	1.4392	1.5744	1.3758	1.46	1.6113	1.3369	1.329	
Avance 2024												
190.25 %	171.15 %	180.99 %	193.55 %	191.91 %	179.90 %	196.80 %	171.97 %	182.50 %	201.41 %	167.11 %	166.12 %	
12.36. M131 Porcentaje de cirugías programadas que corresponden al nivel de complejidad											Discreto	
Metas (Por Período) 2024												
Ene-Abr				May-Ago				Sep-Dic				
0.8				0.8				0.8				
Resultados (Por Período) 2024												
0.7943				0.7571				0.7999				
Avance 2024												
99.29 %				94.64 %				99.99 %				

12.38. M133 Porcentaje de cirugías pendientes en lista de espera quirúrgica mayor a 90 días											Discreto		
Metas (Por Período) 2024													
Ene	Feb	Mar	Abr	May	Jun	Jul	Ago	Sep	Oct	Nov	Dic		
0.84	0.82	0.8	0.78	0.76	0.74	0.72	0.7	0.68	0.66	0.64	0.62		
Resultados (Por Período) 2024													
0.8495	0.8579	0.8551	0.8536	0.8508	0.8475	0.7885	0.7848	0.7629	0.7478	0.718	0.7075		
Avance 2024													
101.13 %	104.62 %	106.89 %	109.44 %	111.95 %	114.53 %	109.51 %	112.11 %	112.19 %	113.30 %	112.19 %	114.11 %		
12.39. M132 Porcentaje de estándares básicos implementados del Programa de Optimización de Antimicrobianos - PROA											Continuo		
Metas (Acumulado) 2024													
Ene-Mar			Abr-Jun			Jul-Sep			Oct-Dic				
0.2			0.4			0.6			0.8				
Resultados (Acumulado) 2024													
0.4545			0.5909			0.6818			0.8636				
Avance 2024													
227.25 %			147.72 %			113.63 %			107.95 %				
12.40. M134 Porcentaje de cirugías programadas realizadas de la Lista de Espera Quirúrgica											Discreto		
Metas (Por Período) 2024													
Ene	Feb	Mar	Abr	May	Jun	Jul	Ago	Sep	Oct	Nov	Dic		
0.7	0.7	0.7	0.7	0.7	0.7	0.7	0.7	0.7	0.7	0.7	0.7		
Resultados (Por Período) 2024													
0.0427	0.0365	0.0347	0.0292	0.0575	0.0586	0.1121	0.1178	0.0655	0.087	0.0795	0.1605		
Avance 2024													
6.10 %	5.21 %	4.96 %	4.17 %	8.21 %	8.37 %	16.01 %	16.83 %	9.36 %	12.43 %	11.36 %	22.93 %		
Estrategia													
12.1. Controlar que las derivaciones se den únicamente por insuficiente capacidad resolutive y falta de accesibilidad geográfica de acuerdo a lo que establece el Acuerdo Ministerial 0091 del MSP													
12.2. Desarrollar con la Coordinación Provincial Redes Especializadas para la articulación de la red interna y externa													
12.3. Controlar periódicamente el stock de medicamentos													
12.4. Asegurar que el equipo de control de infecciones tenga autoridad para facilitar el funcionamiento apropiado del programa de Salud 2005													
12.5. Fortalecer acciones para la vigilancia de las IAAS y el correcto funcionamiento del SIVE (Sistema Integrado de Vigilancia Epidemiológica) dentro del Establecimiento de Salud													
Riesgos											Calificación		
<i>No hay información capturada</i>													

Aprobado

Declaro la revisión de mi plan estratégico/operativo y doy por terminada la operación de mi plan

 Gaibor Barba, Henry Eduardo
 Titular/Responsable del Plan

Hospital de Especialidades - Carlos Andrade Marín >Dirección de Administración y Finanzas >Coordinación General de Administración

Objetivo 13. Incrementar la eficiencia en la gestión administrativa MEDIANTE el seguimiento a la ejecución de los procesos administrativos de adquisiciones, una adecuada provisión de servicios generales; elaboración y ejecución de los planes de mantenimiento de equipos e infraestructura médica y parque automotor

Indicador											Comportamiento	
13.1. A55 Porcentaje de operatividad de ambulancias de transporte primario y secundario											Discreto	
Metas (Por Período) 2024												
Ene	Feb	Mar	Abr	May	Jun	Jul	Ago	Sep	Oct	Nov	Dic	
0.7	0.7	0.7	0.8	0.8	0.8	0.8	0.8	0.8	0.8	0.8	0.8	0.8
Resultados (Por Período) 2024												
0.5613	0.3742	0.4	0.7	0.7267	0.42	0.5484	0.6	0.5467	0.6694	0.7367	1	
Avance 2024												
80.19 %	53.46 %	57.14 %	87.50 %	90.84 %	52.50 %	68.55 %	75.00 %	68.34 %	83.67 %	92.09 %	125.00 %	
13.2. A56 Porcentaje de operatividad de equipos de infraestructura del establecimiento de salud											Discreto	
Metas (Por Período) 2024												
Ene	Feb	Mar	Abr	May	Jun	Jul	Ago	Sep	Oct	Nov	Dic	
0.9	0.9	0.9	0.9	0.9	0.9	0.9	0.9	0.9	0.9	0.9	0.9	0.9
Resultados (Por Período) 2024												
0.9853	0.9847	0.9898	0.9897	0.99	0.9899	0.9899	0.9898	0.9899	0.9901	0.9897	0.9896	
Avance 2024												
109.48 %	109.41 %	109.98 %	109.97 %	110.00 %	109.99 %	109.99 %	109.98 %	109.99 %	110.01 %	109.97 %	109.96 %	
13.15. A81 Porcentaje de ejecución del Plan Anual de Contratación - Establecimientos de Salud - Fondo - Medicamentos											Continuo	
Metas (Acumulado) 2024												
Ene	Feb	Mar	Abr	May	Jun	Jul	Ago	Sep	Oct	Nov	Dic	
0	0	0.001	0.263	0.331	0.596	0.691	0.691	0.692	0.748	0.967	1	
Resultados (Acumulado) 2024												
0	0	0.2507	0.3832	0.6027	0.4958	0.6457	0.7178	0.5901	0.6196	0.7655	0.7792	
Avance 2024												
100.00 %	100.00 %	25,070.00 %	145.70 %	182.08 %	83.19 %	93.44 %	103.88 %	85.27 %	82.83 %	79.16 %	77.92 %	
13.16. A82 Porcentaje de ejecución del Plan Anual de Contratación - Establecimientos de Salud - Fondo - Dispositivos Médicos											Continuo	
Metas (Acumulado) 2024												
Ene	Feb	Mar	Abr	May	Jun	Jul	Ago	Sep	Oct	Nov	Dic	
0	0	0.002	0.023	0.298	0.45	0.58	0.664	0.71	0.78	0.85	1	
Resultados (Acumulado) 2024												
0	0	0.001	0.0009	0.0038	0.0578	0.0679	0.2135	0.298	0.3613	0.381	0.4288	
Avance 2024												
100.00 %	100.00 %	50.00 %	3.91 %	1.28 %	12.84 %	11.71 %	32.15 %	41.97 %	46.32 %	44.82 %	42.88 %	
13.17. A83 Porcentaje de ejecución del Plan Anual de Contratación - Establecimientos de Salud - Fondo - Mantenimientos											Continuo	
Metas (Acumulado) 2024												
Ene	Feb	Mar	Abr	May	Jun	Jul	Ago	Sep	Oct	Nov	Dic	
0.99	0.99	0.99	0.99	1	1	1	1	1	1	1	1	1
Resultados (Acumulado) 2024												
0	0	0	0	0.0213	0.0873	0.0985	0.4149	0.5597	0.7487	0.8111	0.7947	

Avance 2024											
0.00 %	0.00 %	0.00 %	0.00 %	2.13 %	8.73 %	9.85 %	41.49 %	55.97 %	74.87 %	81.11 %	79.47 %

13.19. A85 Porcentaje de ejecución del Plan Anual de Contratación - Establecimientos de Salud - Fondo - Otros Gastos Operacionales **Continuo**

Metas (Acumulado) 2024											
Ene	Feb	Mar	Abr	May	Jun	Jul	Ago	Sep	Oct	Nov	Dic
0.26	0.26	0.26	0.26	0.97	1	1	1	1	1	1	1
Resultados (Acumulado) 2024											
0	0	0.0028	0.0131	0.0372	0.0403	0.6687	0.589	0.6162	0.6144	0.6171	0.7079
Avance 2024											
0.00 %	0.00 %	1.08 %	5.04 %	3.84 %	4.03 %	66.87 %	58.90 %	61.62 %	61.44 %	61.71 %	70.79 %

13.21. A77 Porcentaje de ejecución del plan anual de mantenimiento de equipos médicos **Continuo**

Metas (Acumulado) 2024		
Ene-Abr	May-Ago	Sep-Dic
0.2	0.5	0.8
Resultados (Acumulado) 2024		
0.2721	0.4232	0.5528
Avance 2024		
136.05 %	84.64 %	69.10 %

13.23. A79 Porcentaje de equipos médicos operativos según su ponderación **Discreto**

Metas (Por Período) 2024											
Ene	Feb	Mar	Abr	May	Jun	Jul	Ago	Sep	Oct	Nov	Dic
0.9	0.9	0.9	0.9	0.9	0.9	0.9	0.9	0.9	0.9	0.9	0.9
Resultados (Por Período) 2024											
0.9569	0.9585	0.9585	0.9516	0.955	0.9516	0.9516	0.9516	0.955	0.9581	0.9443	0.9443
Avance 2024											
106.32 %	106.50 %	106.50 %	105.73 %	106.11 %	105.73 %	105.73 %	105.73 %	106.11 %	106.46 %	104.92 %	104.92 %

13.32. A92 Porcentaje de cumplimiento del plan anual de mantenimiento de infraestructura sanitaria del establecimiento de salud **Continuo**

Metas (Acumulado) 2024			
Ene-Mar	Abr-Jun	Jul-Sep	Oct-Dic
0.25	0.5	0.75	0.9
Resultados (Acumulado) 2024			
0.23	0.87	0.73	0.9865
Avance 2024			
92.00 %	174.00 %	97.33 %	109.61 %

13.33. A97 Porcentaje de procesos revisados en la fase preparatoria de contratación pública con observaciones **Discreto**

Metas (Por Período) 2024			
Ene-Mar	Abr-Jun	Jul-Sep	Oct-Dic
0.85			
Resultados (Por Período) 2024			
0.0435			
Avance 2024			
5.12 %			

13.34. A96 Porcentaje de resoluciones de procesos de contratación pública adjudicados **Discreto**

Metas (Por Período) 2024			
Ene-Mar	Abr-Jun	Jul-Sep	Oct-Dic
0.85	0.87	0.9	0.92

Resultados (Por Período) 2024												
0.5455	0.4648	0.5573	0.544									
Avance 2024												
64.18 %	53.43 %	61.92 %	59.13 %									
13.35. A95 Porcentaje de procesos de contratación pública con resolución de inicio			Discreto									
Metas (Por Período) 2024												
Ene-Mar	Abr-Jun	Jul-Sep	Oct-Dic									
0.85	0.87	0.9	0.92									
Resultados (Por Período) 2024												
0.9565	0.9726	0.9632	1									
Avance 2024												
112.53 %	111.79 %	107.02 %	108.70 %									
13.36. A98 Porcentaje de resoluciones de reformas al Plan Anual de Contratación devueltas por inconsistencias			Discreto									
Metas (Por Período) 2024												
Ene	Feb	Mar	Abr	May	Jun	Jul	Ago	Sep	Oct	Nov	Dic	
0	0	0	0	0	0	0	0	0	0	0	0	
Resultados (Por Período) 2024												
0	0.1111	0	0.0625	0.0588	0	0.0213	0.037	0.0217	0.0303	0.0303	0.0909	
Avance 2024												
100.00 %	115.00 %	100.00 %	115.00 %	115.00 %	100.00 %	115.00 %	115.00 %	115.00 %	115.00 %	115.00 %	115.00 %	
13.38. A101 Porcentaje de procesos de contratación pública con observaciones			Discreto									
Metas (Por Período) 2024												
Ene-Mar	Abr-Jun	Jul-Sep	Oct-Dic									
	0.8	0.6	0.4									
Resultados (Por Período) 2024												
	0.1268	0.0229	0									
Avance 2024												
	15.85 %	3.82 %	0.00 %									
13.39. A100 Porcentaje de procesos de contratación pública con órdenes de compra			Discreto									
Metas (Por Período) 2024												
Ene-Mar	Abr-Jun	Jul-Sep	Oct-Dic									
	0.87	0.9	0.92									
Resultados (Por Período) 2024												
	0.8737	1	0.9286									
Avance 2024												
	100.43 %	111.11 %	100.93 %									

Proyectos

No hay información capturada

Aprobado

Declaro la revisión de mi plan estratégico/operativo y doy por terminada la operación de mi plan

 Reyes Loor, Angela Jacqueline
 Titular/Responsable del Plan

Hospital de Especialidades - Carlos Andrade Marín >Dirección de Administración y Finanzas >Coordinación General de Talento Humano

Objetivo 8. Incrementar la eficiencia de las competencias de los servidores del establecimiento de salud MEDIANTE la ejecución del plan de capacitación y mejoramiento de la evaluación de las competencias de los servidores

Indicador	Comportamiento	
8.1. A59 Porcentaje de personal capacitado en Establecimientos de Salud	Continuo	
Metas (Acumulado) 2024		
Ene-Jun	Jul-Dic	
0.5	1	
Resultados (Acumulado) 2024		
0.4969	0.9753	
Avance 2024		
99.38 %	97.53 %	
		

Proyectos

No hay información capturada

Aprobado

Declaro la revisión de mi plan estratégico/operativo y doy por terminada la operación de mi plan

 Moncayo Fajardo, Lorena Paola
 Titular/Responsable del Plan

Hospital de Especialidades - Carlos Andrade Marín >Dirección de Administración y Finanzas >Coordinación General Financiera

Objetivo 6. Incrementar la eficiencia en la gestión financiera MEDIANTE el control al cumplimiento de normativas vigentes y seguimiento a la ejecución de compromisos financieros

Indicador											Comportamiento	
6.4. A24 Porcentaje de ejecución presupuestaria de gasto corriente - Establecimiento de Salud - Fondo											Continuo	
Metas (Acumulado) 2024												
Ene	Feb	Mar	Abr	May	Jun	Jul	Ago	Sep	Oct	Nov	Dic	
0.024	0.1666	0.2499	0.3332	0.4165	0.4998	0.5831	0.6664	0.7497	0.833	0.9163	1	
Resultados (Acumulado) 2024												
0.0453	0.1115	0.199	0.2814	0.358	0.428	0.5001	0.5832	0.6596	0.7263	0.8443	0.9757	
Avance 2024												
188.75 %	66.93 %	79.63 %	84.45 %	85.95 %	85.63 %	85.77 %	87.52 %	87.98 %	87.19 %	92.14 %	97.57 %	
6.7. A89 Equilibrio financiero											Discreto	
Metas (Por Período) 2024												
Ene-Jun						Jul-Dic						
1						1						
Resultados (Por Período) 2024												
0.9236						0.9262						
Avance 2024												
92.36 %						92.62 %						
6.8. A94 Porcentaje de ejecución presupuestaria de gasto de inversión y capital - Establecimiento de Salud - Fondo											Continuo	
Metas (Acumulado) 2024												
Ene	Feb	Mar	Abr	May	Jun	Jul	Ago	Sep	Oct	Nov	Dic	
0.0101	0.0101	0.0301	0.0501	0.1001	0.1501	0.78	0.82	0.86	0.9	0.95	1	
Resultados (Acumulado) 2024												
0.0101	0.0101	0.0137	0.0596	0.0795	0.0947	0.5818	0.582	0.8264	0.8295	0.8302	0.9851	
Avance 2024												
100.00 %	100.00 %	45.51 %	118.96 %	79.42 %	63.09 %	74.59 %	70.98 %	96.09 %	92.17 %	87.39 %	98.51 %	
6.9. A91 Porcentaje de recuperación de valores de los financiadores RPIS y SPPAT											Continuo	
Metas (Acumulado) 2024												
Ene-Jun						Jul-Dic						
0.15						0.3						
Resultados (Acumulado) 2024												
0.1219						0.278						
Avance 2024												
81.27 %						92.67 %						
6.10. A99 Porcentaje de valores planillados por las prestaciones médicas en relación a la asignación presupuestaria											Continuo	
Metas (Acumulado) 2024												
Ene	Feb	Mar	Abr	May	Jun	Jul	Ago	Sep	Oct	Nov	Dic	
0.024	0.1666	0.2499	0.3332	0.4165	0.4998	0.5831	0.6664	0.7497	0.833	0.9163	1	
Resultados (Acumulado) 2024												
0.0899	0.1751	0.2679	0.3608	0.454	0.5449	0.6579	0.7388	0.8296	0.9062	1.0075	1.1162	
Avance 2024												
374.58 %	105.10 %	107.20 %	108.28 %	109.00 %	109.02 %	112.83 %	110.86 %	110.66 %	108.79 %	109.95 %	111.62 %	

											
---	---	---	---	---	---	---	---	---	---	---	---

Proyectos

No hay información capturada





Aprobado

Declaro la revisión de mi plan estratégico/operativo y doy por terminada la operación de mi plan

Meneses Olmedo, Evelyn Cristina
Titular/Responsable del Plan

**Hospital de Especialidades - Carlos Andrade Marín >Dirección Médica
>Coordinación General de Control de Calidad**

Objetivo 6. Incrementar la calidad de atención a los pacientes

Indicador	Comportamiento			
6.4. M120 Porcentaje de cirugías con aplicación correcta de la Lista de Verificación de Cirugía Segura	Discreto			
Metas (Por Período) 2024				
Ene-Mar	Abr-Jun	Jul-Sep	Oct-Dic	
1	1	1	1	
Resultados (Por Período) 2024				
1	1	1	1	
Avance 2024				
100.00 %	100.00 %	100.00 %	100.00 %	
				
Estrategia				
6.1. Controlar el uso y la correcta aplicación de las normas, protocolos y procedimientos establecidos por organismos internacionales, autoridad sanitaria y modelos de calidad institucionales				
Riesgos	<i>No hay información capturada</i>			Calificación

Aprobado

Declaro la revisión de mi plan estratégico/operativo y doy por terminada la operación de mi plan

 Villavicencio Barrezueta, Carmen Patricia
 Titular/Responsable del Plan

**Hospital de Especialidades - Carlos Andrade Marín >Dirección Médica
>Coordinación General de Diagnóstico y Tratamiento**

Objetivo 2. Incrementar la calidad en el diagnóstico y tratamiento de los pacientes

Indicador											Comportamiento	
2.6. M124 Porcentaje de abastecimiento de medicamentos											Discreto	
Metas (Por Período) 2024												
Ene	Feb	Mar	Abr	May	Jun	Jul	Ago	Sep	Oct	Nov	Dic	
0.8	0.8	0.8	0.8	0.8	0.8	0.8	0.8	0.8	0.8	0.8	0.8	
Resultados (Por Período) 2024												
0.6179	0.6117	0.6043	0.6532	0.6724	0.7012	0.6592	0.6351	0.6292	0.6338	0.6327	0.6942	
Avance 2024												
77.24 %	76.46 %	75.54 %	81.65 %	84.05 %	87.65 %	82.40 %	79.39 %	78.65 %	79.22 %	79.09 %	86.78 %	
2.7. M132 Porcentaje de estándares básicos implementados del Programa de Optimización de Antimicrobianos - PROA											Continuo	
Metas (Acumulado) 2024												
Ene-Mar			Abr-Jun			Jul-Sep			Oct-Dic			
0.2			0.4			0.6			0.8			
Resultados (Acumulado) 2024												
0.4545			0.5909			0.6818			0.8636			
Avance 2024												
227.25 %			147.72 %			113.63 %			107.95 %			
Estrategia												
2.1. Garantizar la aplicación del Sistema de Dispensación/Distribución de Medicamentos por Dosis Unitaria												
2.2. Garantizar el abastecimiento de medicamentos en el Establecimiento de Salud												
Riesgos											Calificación	
<i>No hay información capturada</i>												







Aprobado

Declaro la revisión de mi plan estratégico/operativo y doy por terminada la operación de mi plan

Ponce Coello, Teresa Maribel
Titular/Responsable del Plan

**Hospital de Especialidades - Carlos Andrade Marín >Dirección Médica
>Coordinación General de Enfermería**

Objetivo 3. Incrementar la calidad, calidez y oportunidad en la atención de enfermería a los pacientes

Indicador											Comportamiento	
3.3. M126 Porcentaje de abastecimiento de dispositivos médicos											Discreto	
Metas (Por Período) 2024												
Ene	Feb	Mar	Abr	May	Jun	Jul	Ago	Sep	Oct	Nov	Dic	
0.8	0.8	0.8	0.8	0.8	0.8	0.8	0.8	0.8	0.8	0.8	0.8	
Resultados (Por Período) 2024												
0.506	0.5117	0.5174	0.5021	0.5024	0.4942	0.5464	0.5024	0.5006	0.5036	0.5204	0.4862	
Avance 2024												
63.25 %	63.96 %	64.67 %	62.76 %	62.80 %	61.77 %	68.30 %	62.80 %	62.58 %	62.95 %	65.05 %	60.77 %	
												
Estrategia												
3.1. Garantizar el cumplimiento de normas, protocolos y procedimientos de materno infantil de acuerdo a lo establecido por organismos internacionales y la autoridad sanitaria												
Riesgos											Calificación	
<i>No hay información capturada</i>												

Aprobado

Declaro la revisión de mi plan estratégico/operativo y doy por terminada la operación de mi plan

Caicedo Costales, Liana Rosa Anita
Titular/Responsable del Plan

Hospital de Especialidades - Carlos Andrade Marín >Dirección Médica >Coordinación General de Hospitalización y Ambulatorio

Objetivo 6. Incrementar la calidad y calidez de atención a los pacientes en las áreas de consulta externa y hospitalización

Indicador	Comportamiento											
6.12. M117 Porcentaje de cobertura de personas viviendo con el virus del VIH/sida (PVV) con tratamiento antirretroviral (TARV)	Continuo											
Metas (Acumulado) 2024												
Ene-Abr	May-Ago						Sep-Dic					
0.95	0.95						0.95					
Resultados (Acumulado) 2024												
0.9021	0.9926						0.9727					
Avance 2024												
94.96 %	104.48 %						102.39 %					
6.13. M57 Porcentaje de ocupación de camas	Discreto											
Metas (Por Período) 2024												
Ene	Feb	Mar	Abr	May	Jun	Jul	Ago	Sep	Oct	Nov	Dic	
0.85	0.85	0.85	0.85	0.85	0.85	0.85	0.85	0.85	0.85	0.85	0.85	
Resultados (Por Período) 2024												
0.8425	0.856	0.8696	0.8597	0.8534	0.8674	0.8541	0.8412	0.8416	0.8509	0.8567	0.825	
Avance 2024												
99.12 %	100.71 %	102.31 %	101.14 %	100.40 %	102.05 %	100.48 %	98.96 %	99.01 %	100.11 %	100.79 %	97.06 %	
6.14. M100 IR-02 Giro de cama	Discreto											
Metas (Por Período) 2024												
Ene	Feb	Mar	Abr	May	Jun	Jul	Ago	Sep	Oct	Nov	Dic	
3.5	3.5	3.5	3.5	3.5	3.5	3.5	3.5	3.5	3.5	3.5	3.5	
Resultados (Por Período) 2024												
4.0278	3.9527	4.34	4.1523	4.1946	4.2977	4.3425	4.2471	4.0706	4.3984	3.994	4.262	
Avance 2024												
115.08 %	112.93 %	124.00 %	118.64 %	119.85 %	122.79 %	124.07 %	121.35 %	116.30 %	125.67 %	114.11 %	121.77 %	
6.15. M104 IR-03 Promedio diario de camas disponibles	Discreto											
Metas (Por Período) 2024												
Ene	Feb	Mar	Abr	May	Jun	Jul	Ago	Sep	Oct	Nov	Dic	
475	475	475	475	475	475	475	475	475	475	475	475	
Resultados (Por Período) 2024												
503.4839	507.8276	508.5161	512.6333	514.2903	514.1667	508.5806	510.129	510.8	497.5806	497.3667	500.9677	
Avance 2024												
106.00 %	106.91 %	107.06 %	107.92 %	108.27 %	108.25 %	107.07 %	107.40 %	107.54 %	104.75 %	104.71 %	105.47 %	
6.16. M105 IR-04 Promedio días de estada en hospitalización	Discreto											
Metas (Por Período) 2024												
Ene	Feb	Mar	Abr	May	Jun	Jul	Ago	Sep	Oct	Nov	Dic	
7	7	7	7	7	7	7	7	7	7	7	7	
Resultados (Por Período) 2024												
7.1678	7.1522	7.4726	7.7004	7.1897	7.2014	7.1414	7.5319	7.4388	7.3495	7.5259	7.8803	
Avance 2024												
102.40 %	102.17 %	106.75 %	110.01 %	102.71 %	102.88 %	102.02 %	107.60 %	106.27 %	104.99 %	107.51 %	112.58 %	

▼	▼	▼	▼	▼	▼	▼	▼	▼	▼	▼	▼	▼
6.17. M130 Porcentaje de cumplimiento de la producción óptima en atenciones médicas de consulta externa											Discreto	
Metas (Por Período) 2024												
Ene	Feb	Mar	Abr	May	Jun	Jul	Ago	Sep	Oct	Nov	Dic	
0.8	0.8	0.8	0.8	0.8	0.8	0.8	0.8	0.8	0.8	0.8	0.8	
Resultados (Por Período) 2024												
1.522	1.3692	1.4479	1.5484	1.5353	1.4392	1.5744	1.3758	1.46	1.6113	1.3369	1.329	
Avance 2024												
190.25 %	171.15 %	180.99 %	193.55 %	191.91 %	179.90 %	196.80 %	171.97 %	182.50 %	201.41 %	167.11 %	166.12 %	
●	●	●	●	●	●	●	●	●	●	●	●	

6.18. M131 Porcentaje de cirugías programadas que corresponden al nivel de complejidad											Discreto
Metas (Por Período) 2024											
Ene-Abr				May-Ago				Sep-Dic			
0.8				0.8				0.8			
Resultados (Por Período) 2024											
0.7943				0.7571				0.7999			
Avance 2024											
99.29 %				94.64 %				99.99 %			
▼				▼				▼			

6.23. M133 Porcentaje de cirugías pendientes en lista de espera quirúrgica mayor a 90 días											Discreto
Metas (Por Período) 2024											
Ene	Feb	Mar	Abr	May	Jun	Jul	Ago	Sep	Oct	Nov	Dic
0.84	0.82	0.8	0.78	0.76	0.74	0.72	0.7	0.68	0.66	0.64	0.62
Resultados (Por Período) 2024											
0.8495	0.8579	0.8551	0.8536	0.8508	0.8475	0.7885	0.7848	0.7629	0.7478	0.718	0.7075
Avance 2024											
101.13 %	104.62 %	106.89 %	109.44 %	111.95 %	114.53 %	109.51 %	112.11 %	112.19 %	113.30 %	112.19 %	114.11 %
▼	▼	▼	▼	▼	▼	▼	▼	▼	▼	▼	▼

6.24. M134 Porcentaje de cirugías programadas realizadas de la Lista de Espera Quirúrgica											Discreto
Metas (Por Período) 2024											
Ene	Feb	Mar	Abr	May	Jun	Jul	Ago	Sep	Oct	Nov	Dic
0.7	0.7	0.7	0.7	0.7	0.7	0.7	0.7	0.7	0.7	0.7	0.7
Resultados (Por Período) 2024											
0.0427	0.0365	0.0347	0.0292	0.0575	0.0586	0.1121	0.1178	0.0655	0.087	0.0795	0.1605
Avance 2024											
6.10 %	5.21 %	4.96 %	4.17 %	8.21 %	8.37 %	16.01 %	16.83 %	9.36 %	12.43 %	11.36 %	22.93 %
⊗	⊗	⊗	⊗	⊗	⊗	⊗	⊗	⊗	⊗	⊗	⊗

Estrategia											
6.1. Garantizar que los quirófanos se encuentren debidamente habilitados para su uso conforme a las normas y protocolos establecidos por los organismos internacionales y la autoridad sanitaria											
6.2. Implementar una herramienta de control para la planificación y control del centro quirúrgico y cirugías del día											
6.3. Garantizar el cumplimiento de normas, protocolos y procedimientos de materno infantil de acuerdo a lo establecido por organismos internacionales y la autoridad sanitaria											
Riesgos											Calificación
<i>No hay información capturada</i>											

Aprobado

Declaro la revisión de mi plan estratégico/operativo y doy por terminada la operación de mi plan

 Jácome Flores, Jorge Santiago
 Titular/Responsable del Plan

**Hospital de Especialidades - Carlos Andrade Marín >Dirección Médica
>Coordinación General de Medicina Crítica**

Objetivo 7. Incrementar la calidad y calidez de atención a los pacientes en las áreas de medicina crítica

Indicador		Comportamiento
	<i>No hay información capturada</i>	
Estrategia		
	<i>No hay información capturada</i>	
Riesgos		Calificación
	<i>No hay información capturada</i>	





Aprobado

Declaro la revisión de mi plan estratégico/operativo y doy por terminada la operación de mi plan

Ramos Tituaña, Edison Tarquino
Titular/Responsable del Plan

Hospital de Especialidades - Carlos Andrade Marín >Dirección Médica >Gestión de Vigilancia Epidemiológica e Infectología

Objetivo 1. Incrementar la calidad y oportunidad de la información para predecir y proyectar el comportamiento de eventos, implementar y fortalecer estrategias de prevención y control

Indicador				Comportamiento
1.4. M129 Porcentaje de requerimientos básicos cumplidos del programa de vigilancia epidemiológica, prevención y control de IAAS				Continuo
Metas (Acumulado) 2024				
Ene-Mar	Abr-Jun	Jul-Sep	Oct-Dic	
0.2125	0.425	0.6375	0.85	
Resultados (Acumulado) 2024				
0.54	0.74	0.74	0.92	
Avance 2024				
254.12 %	174.12 %	116.08 %	108.24 %	
				
Estrategia				
1.1. Fortalecer acciones para la vigilancia de las IAAS y el correcto funcionamiento del SIVE (Sistema Integrado de Vigilancia Epidemiológica) dentro del Establecimiento de Salud				
Riesgos				Calificación
<i>No hay información capturada</i>				





Aprobado

Declaro la revisión de mi plan estratégico/operativo y doy por terminada la operación de mi plan

 Chávez Naranjo, Diego Paul
 Titular/Responsable del Plan

**Hospital de Especialidades - Carlos Andrade Marín >Dirección Médica
>Coordinación General de Control de Calidad >Jefatura de Control de Calidad**

Objetivo 9. Incrementar la calidad de la atención integral de salud MEDIANTE la mejora de los procesos de atención intra y extra mural, prehospitalaria, la estandarización y aplicación de protocolos y procedimientos médicos y el fortalecimiento del personal especializado

Indicador				Comportamiento
9.7. M120 Porcentaje de cirugías con aplicación correcta de la Lista de Verificación de Cirugía Segura				Discreto
Metas (Por Período) 2024				
Ene-Mar	Abr-Jun	Jul-Sep	Oct-Dic	
1	1	1	1	
Resultados (Por Período) 2024				
1	1	1	1	
Avance 2024				
100.00 %	100.00 %	100.00 %	100.00 %	
				

Proyectos

No hay información capturada

Aprobado

Declaro la revisión de mi plan estratégico/operativo y doy por terminada la operación de mi plan

Villavicencio Barrezueta, Carmen Patricia
Titular/Responsable del Plan

**Hospital de Especialidades - Carlos Andrade Marín >Dirección Médica
>Coordinación General de Diagnóstico y Tratamiento >Jefatura de Diagnóstico y Tratamiento**

Objetivo 3. Incrementar la eficiencia en la administración del inventario de medicamentos MEDIANTE la alimentación idónea en los sistemas de seguimiento de inventarios

Indicador											Comportamiento		
3.5. M124 Porcentaje de abastecimiento de medicamentos											Discreto		
Metas (Por Período) 2024													
Ene	Feb	Mar	Abr	May	Jun	Jul	Ago	Sep	Oct	Nov	Dic		
0.8	0.8	0.8	0.8	0.8	0.8	0.8	0.8	0.8	0.8	0.8	0.8	0.8	
Resultados (Por Período) 2024													
0.6179	0.6117	0.6043	0.6532	0.6724	0.7012	0.6592	0.6351	0.6292	0.6338	0.6327	0.6942		
Avance 2024													
77.24 %	76.46 %	75.54 %	81.65 %	84.05 %	87.65 %	82.40 %	79.39 %	78.65 %	79.22 %	79.09 %	86.78 %		
3.6. M132 Porcentaje de estándares básicos implementados del Programa de Optimización de Antimicrobianos - PROA											Continuo		
Metas (Acumulado) 2024													
Ene-Mar			Abr-Jun				Jul-Sep			Oct-Dic			
0.2			0.4				0.6			0.8			
Resultados (Acumulado) 2024													
0.4545			0.5909				0.6818			0.8636			
Avance 2024													
227.25 %			147.72 %				113.63 %			107.95 %			

Proyectos

No hay información capturada

Aprobado

Declaro la revisión de mi plan estratégico/operativo y doy por terminada la operación de mi plan

Ponce Coello, Teresa Maribel
Titular/Responsable del Plan

**Hospital de Especialidades - Carlos Andrade Marín >Dirección Médica
>Coordinación General de Enfermería >Jefatura de Enfermería**

Objetivo 6. Incrementar la eficiencia en la gestión de abastecimiento de dispositivos médicos al establecimiento de salud MEDIANTE la conformación del comité técnico de dispositivos médicos y la alimentación idónea en los sistemas de seguimiento de inventarios

Indicador											Comportamiento	
6.3. M126 Porcentaje de abastecimiento de dispositivos médicos											Discreto	
Metas (Por Período) 2024												
Ene	Feb	Mar	Abr	May	Jun	Jul	Ago	Sep	Oct	Nov	Dic	
0.8	0.8	0.8	0.8	0.8	0.8	0.8	0.8	0.8	0.8	0.8	0.8	
Resultados (Por Período) 2024												
0.506	0.5117	0.5174	0.5021	0.5024	0.4942	0.5464	0.5024	0.5006	0.5036	0.5204	0.4862	
Avance 2024												
63.25 %	63.96 %	64.67 %	62.76 %	62.80 %	61.77 %	68.30 %	62.80 %	62.58 %	62.95 %	65.05 %	60.77 %	

Proyectos

No hay información capturada

Aprobado

Declaro la revisión de mi plan estratégico/operativo y doy por terminada la operación de mi plan

Caicedo Costales, Liana Rosa Anita
Titular/Responsable del Plan

Hospital de Especialidades - Carlos Andrade Marín >Dirección Médica >Coordinación General de Hospitalización y Ambulatorio >Coordinación General de Hospitalización y Ambulatorio

Objetivo 1. Incrementar la calidad en la atención de los pacientes en consulta externa y hospitalización MEDIANTE la reducción del tiempo de espera y estancia pre quirúrgica con la aplicación de los protocolos preestablecidos y establecidos por la institución

Indicador	Comportamiento											
1.7. M117 Porcentaje de cobertura de personas viviendo con el virus del VIH/sida (PVV) con tratamiento antirretroviral (TARV)	Continuo											
Metas (Acumulado) 2024												
Ene-Abr	May-Ago						Sep-Dic					
0.95	0.95						0.95					
Resultados (Acumulado) 2024												
0.9021	0.9926						0.9727					
Avance 2024												
94.96 %	104.48 %						102.39 %					
1.8. M57 Porcentaje de ocupación de camas	Discreto											
Metas (Por Período) 2024												
Ene	Feb	Mar	Abr	May	Jun	Jul	Ago	Sep	Oct	Nov	Dic	
0.85	0.85	0.85	0.85	0.85	0.85	0.85	0.85	0.85	0.85	0.85	0.85	
Resultados (Por Período) 2024												
0.8425	0.856	0.8696	0.8597	0.8534	0.8674	0.8541	0.8412	0.8416	0.8509	0.8567	0.825	
Avance 2024												
99.12 %	100.71 %	102.31 %	101.14 %	100.40 %	102.05 %	100.48 %	98.96 %	99.01 %	100.11 %	100.79 %	97.06 %	
1.9. M100 IR-02 Giro de cama	Discreto											
Metas (Por Período) 2024												
Ene	Feb	Mar	Abr	May	Jun	Jul	Ago	Sep	Oct	Nov	Dic	
3.5	3.5	3.5	3.5	3.5	3.5	3.5	3.5	3.5	3.5	3.5	3.5	
Resultados (Por Período) 2024												
4.0278	3.9527	4.34	4.1523	4.1946	4.2977	4.3425	4.2471	4.0706	4.3984	3.994	4.262	
Avance 2024												
115.08 %	112.93 %	124.00 %	118.64 %	119.85 %	122.79 %	124.07 %	121.35 %	116.30 %	125.67 %	114.11 %	121.77 %	
1.10. M104 IR-03 Promedio diario de camas disponibles	Discreto											
Metas (Por Período) 2024												
Ene	Feb	Mar	Abr	May	Jun	Jul	Ago	Sep	Oct	Nov	Dic	
475	475	475	475	475	475	475	475	475	475	475	475	
Resultados (Por Período) 2024												
503.4839	507.8276	508.5161	512.6333	514.2903	514.1667	508.5806	510.129	510.8	497.5806	497.3667	500.9677	
Avance 2024												
106.00 %	106.91 %	107.06 %	107.92 %	108.27 %	108.25 %	107.07 %	107.40 %	107.54 %	104.75 %	104.71 %	105.47 %	
1.11. M105 IR-04 Promedio días de estada en hospitalización	Discreto											
Metas (Por Período) 2024												
Ene	Feb	Mar	Abr	May	Jun	Jul	Ago	Sep	Oct	Nov	Dic	
7	7	7	7	7	7	7	7	7	7	7	7	
Resultados (Por Período) 2024												
7.1678	7.1522	7.4726	7.7004	7.1897	7.2014	7.1414	7.5319	7.4388	7.3495	7.5259	7.8803	

Avance 2024											
102.40 %	102.17 %	106.75 %	110.01 %	102.71 %	102.88 %	102.02 %	107.60 %	106.27 %	104.99 %	107.51 %	112.58 %

1.12. M130 Porcentaje de cumplimiento de la producción óptima en atenciones médicas de consulta externa **Discreto**

Metas (Por Período) 2024											
Ene	Feb	Mar	Abr	May	Jun	Jul	Ago	Sep	Oct	Nov	Dic
0.8	0.8	0.8	0.8	0.8	0.8	0.8	0.8	0.8	0.8	0.8	0.8
Resultados (Por Período) 2024											
1.522	1.3692	1.4479	1.5484	1.5353	1.4392	1.5744	1.3758	1.46	1.6113	1.3369	1.329
Avance 2024											
190.25 %	171.15 %	180.99 %	193.55 %	191.91 %	179.90 %	196.80 %	171.97 %	182.50 %	201.41 %	167.11 %	166.12 %

1.13. M131 Porcentaje de cirugías programadas que corresponden al nivel de complejidad **Discreto**

Metas (Por Período) 2024								
Ene-Abr			May-Ago			Sep-Dic		
0.8			0.8			0.8		
Resultados (Por Período) 2024								
0.7943			0.7571			0.7999		
Avance 2024								
99.29 %			94.64 %			99.99 %		

1.15. M134 Porcentaje de cirugías programadas realizadas de la Lista de Espera Quirúrgica **Discreto**

Metas (Por Período) 2024											
Ene	Feb	Mar	Abr	May	Jun	Jul	Ago	Sep	Oct	Nov	Dic
0.7	0.7	0.7	0.7	0.7	0.7	0.7	0.7	0.7	0.7	0.7	0.7
Resultados (Por Período) 2024											
0.0427	0.0365	0.0347	0.0292	0.0575	0.0586	0.1121	0.1178	0.0655	0.087	0.0795	0.1605
Avance 2024											
6.10 %	5.21 %	4.96 %	4.17 %	8.21 %	8.37 %	16.01 %	16.83 %	9.36 %	12.43 %	11.36 %	22.93 %

1.16. M133 Porcentaje de cirugías pendientes en lista de espera quirúrgica mayor a 90 días **Discreto**

Metas (Por Período) 2024											
Ene	Feb	Mar	Abr	May	Jun	Jul	Ago	Sep	Oct	Nov	Dic
0.84	0.82	0.8	0.78	0.76	0.74	0.72	0.7	0.68	0.66	0.64	0.62
Resultados (Por Período) 2024											
0.8495	0.8579	0.8551	0.8536	0.8508	0.8475	0.7885	0.7848	0.7629	0.7478	0.718	0.7075
Avance 2024											
101.13 %	104.62 %	106.89 %	109.44 %	111.95 %	114.53 %	109.51 %	112.11 %	112.19 %	113.30 %	112.19 %	114.11 %

Proyectos

No hay información capturada

Aprobado

Declaro la revisión de mi plan estratégico/operativo y doy por terminada la operación de mi plan

 Jácome Flores, Jorge Santiago
 Titular/Responsable del Plan

**Hospital de Especialidades - Carlos Andrade Marín >Dirección Médica
>Coordinación General de Hospitalización y Ambulatorio >Jefatura Clínica**

Objetivo 3. Incrementar la eficiencia de la atención en las unidades clínicas MEDIANTE sistemas de autoevaluación de conocimientos de protocolos médicos

Indicador	Comportamiento
<i>No hay información capturada</i>	
Proyectos <i>No hay información capturada</i>	





Aprobado

Declaro la revisión de mi plan estratégico/operativo y doy por terminada la operación de mi plan

Montenegro Corrales, Carlos Arnulfo
Titular/Responsable del Plan

Hospital de Especialidades - Carlos Andrade Marín >Dirección Médica >Gestión de Vigilancia Epidemiológica e Infectología >Gestión de Vigilancia Epidemiológica e Infectología

Objetivo 1. Incrementar y operativizar las actividades de la vigilancia epidemiológica de los eventos sujetos a notificación MEDIANTE la implementación de estrategias multimodales para la prevención y control de estos eventos

Indicador	Comportamiento			
1.2. M129 Porcentaje de requerimientos básicos cumplidos del programa de vigilancia epidemiológica, prevención y control de IAAS	Continuo			
Metas (Acumulado) 2024				
Ene-Mar	Abr-Jun	Jul-Sep	Oct-Dic	
0.2125	0.425	0.6375	0.85	
Resultados (Acumulado) 2024				
0.54	0.74	0.74	0.92	
Avance 2024				
254.12 %	174.12 %	116.08 %	108.24 %	
				

Proyectos

No hay información capturada

Aprobado

Declaro la revisión de mi plan estratégico/operativo y doy por terminada la operación de mi plan

Chávez Naranjo, Diego Paul
Titular/Responsable del Plan