





















































Centro Clínico Quirúrgico Ambulatorio (Hospital del Día) - Zamora


















Objetivo 5. Incrementar la calidad, calidez y oportunidad en la prestación de servicios de salud

Indicador													Comportamiento
5.11. M120 Porcentaje de cirugías con aplicación correcta de la Lista de Verificación de Cirugía Segura													Discreto
Metas (Por Período) 2024													
Ene-Mar			Abr-Jun			Jul-Sep			Oct-Dic				
1			1			1			1				
Resultados (Por Período) 2024													
1			1			1			1				
Avance 2024													
100.00 %			100.00 %			100.00 %			100.00 %				
													
5.13. M124 Porcentaje de abastecimiento de medicamentos													Discreto
Metas (Por Período) 2024													
Ene	Feb	Mar	Abr	May	Jun	Jul	Ago	Sep	Oct	Nov	Dic		
0.8	0.8	0.8	0.8	0.8	0.8	0.8	0.8	0.8	0.8	0.8	0.8		
Resultados (Por Período) 2024													
0.7637	0.8101	0.7595	0.7866	0.728	0.7468	0.7458	0.7597	0.7597	0.7167	0.7983	0.794		
Avance 2024													
95.46 %	101.26 %	94.94 %	98.32 %	91.00 %	93.35 %	93.23 %	94.96 %	94.96 %	89.59 %	99.79 %	99.25 %		
													
5.14. M126 Porcentaje de abastecimiento de dispositivos médicos													Discreto
Metas (Por Período) 2024													
Ene	Feb	Mar	Abr	May	Jun	Jul	Ago	Sep	Oct	Nov	Dic		
0.8	0.8	0.8	0.8	0.8	0.8	0.8	0.8	0.8	0.8	0.8	0.8		
Resultados (Por Período) 2024													
0.8768	0.8614	0.8287	0.8257	0.8868	0.8734	0.8581	0.8251	0.8108	0.8068	0.8082	0.914		
Avance 2024													
109.60 %	107.68 %	103.59 %	103.21 %	110.85 %	109.17 %	107.26 %	103.14 %	101.35 %	100.85 %	101.02 %	114.25 %		
													
5.15. M130 Porcentaje de cumplimiento de la producción óptima en atenciones médicas de consulta externa													Discreto
Metas (Por Período) 2024													
Ene	Feb	Mar	Abr	May	Jun	Jul	Ago	Sep	Oct	Nov	Dic		
0.8	0.8	0.8	0.8	0.8	0.8	0.8	0.8	0.8	0.8	0.8	0.8		
Resultados (Por Período) 2024													
0.7745	0.8127	0.8143	0.8292	0.8338	0.9215	0.8769	0.8374	0.8039	0.8272	0.8352	0.7319		
Avance 2024													
96.81 %	101.59 %	101.79 %	103.65 %	104.22 %	115.19 %	109.61 %	104.68 %	100.49 %	103.40 %	104.40 %	91.49 %		
													
5.17. M133 Porcentaje de cirugías pendientes en lista de espera quirúrgica mayor a 90 días													Discreto
Metas (Por Período) 2024													
Ene	Feb	Mar	Abr	May	Jun	Jul	Ago	Sep	Oct	Nov	Dic		
0.4	0.4	0.4	0.3	0.3	0.3	0.2	0.2	0.2	0.1	0.1	0.1		
Resultados (Por Período) 2024													
0.4	0.4	0.0921	0.0642	0.2207	0.3	0	0	0	0.4691	0.5581	0.49		
Avance 2024													
100.00 %	100.00 %	23.02 %	21.40 %	73.57 %	100.00 %	0.00 %	0.00 %	0.00 %	469.10 %	558.10 %	490.00 %		
													

5.18. M134 Porcentaje de cirugías programadas realizadas de la Lista de Espera Quirúrgica											Discreto
Metas (Por Período) 2024											
Ene	Feb	Mar	Abr	May	Jun	Jul	Ago	Sep	Oct	Nov	Dic
0.8	0.8	0.8	0.8	0.8	0.8	0.8	0.8	0.8	0.8	0.8	0.8
Resultados (Por Período) 2024											
0.8421	0.6061	0.4016	0.3145	0.2207	0.8	0.5882	0.6164	0.3277	0.4173	0.3723	0.2248
Avance 2024											
105.26 %	75.76 %	50.20 %	39.31 %	27.59 %	100.00 %	73.52 %	77.05 %	40.96 %	52.16 %	46.54 %	28.10 %
Estrategia											
5.1. Fortalecer la unidad de calidad en el establecimiento de salud											
5.2. Controlar el uso y la correcta aplicación de las normas, protocolos y procedimientos establecidos por organismos internacionales, autoridad sanitaria y modelos de calidad institucionales											
Riesgos											Calificación
<i>No hay información capturada</i>											













Objetivo 6. Incrementar la eficiencia operacional del establecimiento de salud

Indicador												Comportamiento
6.3. A55 Porcentaje de operatividad de ambulancias de transporte primario y secundario												Discreto
Metas (Por Período) 2024												
Ene	Feb	Mar	Abr	May	Jun	Jul	Ago	Sep	Oct	Nov	Dic	
0.7	0.7	0.7	0.8	0.8	0.8	0.8	0.8	0.8	0.8	0.8	0.8	
Resultados (Por Período) 2024												
1	0.6207	1	1	1	1	0.5484	1	1	0.1613	0	0	
Avance 2024												
142.86 %	88.67 %	142.86 %	125.00 %	125.00 %	125.00 %	68.55 %	125.00 %	125.00 %	20.16 %	0.00 %	0.00 %	
6.4. A56 Porcentaje de operatividad de equipos de infraestructura del establecimiento de salud												Discreto
Metas (Por Período) 2024												
Ene	Feb	Mar	Abr	May	Jun	Jul	Ago	Sep	Oct	Nov	Dic	
0.9	0.9	0.9	0.9	0.9	0.9	0.9	0.9	0.9	0.9	0.9	0.9	
Resultados (Por Período) 2024												
1	1	1	1	1	1	1	1	1	1	1	1	
Avance 2024												
111.11 %	111.11 %	111.11 %	111.11 %	111.11 %	111.11 %	111.11 %	111.11 %	111.11 %	111.11 %	111.11 %	111.11 %	
6.7. A59 Porcentaje de personal capacitado en Establecimientos de Salud												Continuo
Metas (Acumulado) 2024												
Ene-Jun						Jul-Dic						
0.5						1						
Resultados (Acumulado) 2024												
1						1						
Avance 2024												
200.00 %						100.00 %						
6.8. A79 Porcentaje de equipos médicos operativos según su ponderación												Discreto
Metas (Por Período) 2024												
Ene	Feb	Mar	Abr	May	Jun	Jul	Ago	Sep	Oct	Nov	Dic	
0.9	0.9	0.9	0.9	0.9	0.9	0.9	0.9	0.9	0.9	0.9	0.9	
Resultados (Por Período) 2024												
1	1	1	1	1	0.92	0.92	0.92	0.92	0.92	0.92	0.92	
Avance 2024												
111.11 %	111.11 %	111.11 %	111.11 %	111.11 %	102.22 %	102.22 %	102.22 %	102.22 %	102.22 %	102.22 %	102.22 %	

6.9. A93 Porcentaje de errores en el sistema MIS-AS400 con acciones realizadas				Discreto
Metas (Por Período) 2024				
Ene-Abr	May-Ago		Sep-Dic	
0.8	0.8		0.8	
Resultados (Por Período) 2024				
1	1		1	
Avance 2024				
125.00 %	125.00 %		125.00 %	
				
6.10. A96 Porcentaje de resoluciones de procesos de contratación pública adjudicados				Discreto
Metas (Por Período) 2024				
Ene-Mar	Abr-Jun	Jul-Sep		Oct-Dic
0.85	0.87	0.9		0.92
Resultados (Por Período) 2024				
1	1	1		1
Avance 2024				
117.65 %	114.94 %	111.11 %		108.70 %
				
6.11. A95 Porcentaje de procesos de contratación pública con resolución de inicio				Discreto
Metas (Por Período) 2024				
Ene-Mar	Abr-Jun	Jul-Sep		Oct-Dic
0.85	0.87	0.9		0.92
Resultados (Por Período) 2024				
1	1	1		1
Avance 2024				
117.65 %	114.94 %	111.11 %		108.70 %
				
6.12. A100 Porcentaje de procesos de contratación pública con órdenes de compra				Discreto
Metas (Por Período) 2024				
Ene-Mar	Abr-Jun	Jul-Sep		Oct-Dic
	0.87	0.9		0.92
Resultados (Por Período) 2024				
	1	1		1
Avance 2024				
	114.94 %	111.11 %		108.70 %
				
6.13. A101 Porcentaje de procesos de contratación pública con observaciones				Discreto
Metas (Por Período) 2024				
Ene-Mar	Abr-Jun	Jul-Sep		Oct-Dic
	0.8	0.6		0.4
Resultados (Por Período) 2024				
	0.0328	0.0268		0.0166
Avance 2024				
	4.10 %	4.47 %		4.15 %
				
Estrategia				
6.1. Garantizar el suministro continuo de medicinas e insumos médicos				
6.2. Controlar la ejecución de mantenimiento preventivo a los equipos de infraestructura sanitaria, equipos médicos y el parque automotor				
6.3. Controlar la ejecución del plan anual de capacitaciones				
Riesgos				Calificación
<i>No hay información capturada</i>				

Objetivo 7. Incrementar el uso eficiente del presupuesto del establecimiento de salud

Indicador											Comportamiento	
7.6. A24 Porcentaje de ejecución presupuestaria de gasto corriente - Establecimiento de Salud - Fondo											Continuo	
Metas (Acumulado) 2024												
Ene	Feb	Mar	Abr	May	Jun	Jul	Ago	Sep	Oct	Nov	Dic	
0.024	0.1666	0.2499	0.3332	0.4165	0.4998	0.5831	0.6664	0.7497	0.833	0.9163	1	
Resultados (Acumulado) 2024												
0.0493	0.1165	0.177	0.2442	0.3091	0.3835	0.4573	0.5419	0.6194	0.6932	0.766	0.8896	
Avance 2024												
205.42 %	69.93 %	70.83 %	73.29 %	74.21 %	76.73 %	78.43 %	81.32 %	82.62 %	83.22 %	83.60 %	88.96 %	
7.7. A80 Porcentaje de ejecución del Plan Anual de Contratación - Establecimientos de Salud - Consolidado											Continuo	
Metas (Acumulado) 2024												
Ene	Feb	Mar	Abr	May	Jun	Jul	Ago	Sep	Oct	Nov	Dic	
0.008	0.068	0.336	0.47	0.51	0.578	0.66	0.742	0.876	0.928	0.992	1	
Resultados (Acumulado) 2024												
0	0.0494	0.1112	0.148	0.2272	0.3111	0.3101	0.4305	0.4403	0.5302	0.5816	0.647	
Avance 2024												
0.00 %	72.65 %	33.10 %	31.49 %	44.55 %	53.82 %	46.98 %	58.02 %	50.26 %	57.13 %	58.63 %	64.70 %	
7.8. A89 Equilibrio financiero											Discreto	
Metas (Por Período) 2024												
Ene-Jun						Jul-Dic						
1						1						
Resultados (Por Período) 2024												
0.9588						1.0672						
Avance 2024												
95.88 %						106.72 %						
7.10. A94 Porcentaje de ejecución presupuestaria de gasto de inversión y capital - Establecimiento de Salud - Fondo											Continuo	
Metas (Acumulado) 2024												
Ene	Feb	Mar	Abr	May	Jun	Jul	Ago	Sep	Oct	Nov	Dic	
0	0	0.29	0.29	0.33	0.41	0.6	0.63	1	1	1	1	
Resultados (Acumulado) 2024												
0	0.0186	0.0186	0.0186	0.0185	0.0463	0.076	0.076	0.126	0.126	0.2514	0.3307	
Avance 2024												
100.00 %	100.00 %	6.41 %	6.41 %	5.61 %	11.29 %	12.67 %	12.06 %	12.60 %	12.60 %	25.14 %	33.07 %	
7.11. A91 Porcentaje de recuperación de valores de los financiadores RPIS y SPPAT											Continuo	
Metas (Acumulado) 2024												
Ene-Jun						Jul-Dic						
0.325						0.65						
Resultados (Acumulado) 2024												
0.0038						0.089						
Avance 2024												
1.17 %						13.69 %						
7.12. A99 Porcentaje de valores planillados por las prestaciones médicas en relación a la asignación presupuestaria											Continuo	
Metas (Acumulado) 2024												
Ene	Feb	Mar	Abr	May	Jun	Jul	Ago	Sep	Oct	Nov	Dic	
0.024	0.1666	0.2499	0.3332	0.4165	0.4998	0.5831	0.6664	0.7497	0.833	0.9163	1	
Resultados (Acumulado) 2024												
0.0775	0.1482	0.2245	0.3066	0.3854	0.459	0.5311	0.6085	0.6812	0.7636	0.8331	0.8996	

Avance 2024											
322.92 %	88.96 %	89.84 %	92.02 %	92.53 %	91.84 %	91.08 %	91.31 %	90.86 %	91.67 %	90.92 %	89.96 %
											
Estrategia											
7.1. Implementar mecanismos de control y seguimiento a la ejecución del presupuesto											
Riesgos										Calificación	
<i>No hay información capturada</i>											

Aprobado

Declaro la revisión de mi plan estratégico/operativo y doy por terminada la operación de mi plan

 Jimenez Jimenez, Andrea Carolina
 Titular/Responsable del Plan

Centro Clínico Quirúrgico Ambulatorio (Hospital del Día) - Zamora > Dirección Administrativa

Objetivo 4. Incrementar la eficiencia en la gestión de procesos administrativos y financieros

Indicador											Comportamiento	
4.3. A55 Porcentaje de operatividad de ambulancias de transporte primario y secundario											Discreto	
Metas (Por Período) 2024												
Ene	Feb	Mar	Abr	May	Jun	Jul	Ago	Sep	Oct	Nov	Dic	
0.7	0.7	0.7	0.8	0.8	0.8	0.8	0.8	0.8	0.8	0.8	0.8	
Resultados (Por Período) 2024												
1	0.6207	1	1	1	1	0.5484	1	1	0.1613	0	0	
Avance 2024												
142.86 %	88.67 %	142.86 %	125.00 %	125.00 %	125.00 %	68.55 %	125.00 %	125.00 %	20.16 %	0.00 %	0.00 %	
4.4. A56 Porcentaje de operatividad de equipos de infraestructura del establecimiento de salud											Discreto	
Metas (Por Período) 2024												
Ene	Feb	Mar	Abr	May	Jun	Jul	Ago	Sep	Oct	Nov	Dic	
0.9	0.9	0.9	0.9	0.9	0.9	0.9	0.9	0.9	0.9	0.9	0.9	
Resultados (Por Período) 2024												
1	1	1	1	1	1	1	1	1	1	1	1	
Avance 2024												
111.11 %	111.11 %	111.11 %	111.11 %	111.11 %	111.11 %	111.11 %	111.11 %	111.11 %	111.11 %	111.11 %	111.11 %	
4.8. A59 Porcentaje de personal capacitado en Establecimientos de Salud											Continuo	
Metas (Acumulado) 2024												
Ene-Jun						Jul-Dic						
0.5						1						
Resultados (Acumulado) 2024												
1						1						
Avance 2024												
200.00 %						100.00 %						
4.17. A24 Porcentaje de ejecución presupuestaria de gasto corriente - Establecimiento de Salud - Fondo											Continuo	
Metas (Acumulado) 2024												
Ene	Feb	Mar	Abr	May	Jun	Jul	Ago	Sep	Oct	Nov	Dic	
0.024	0.1666	0.2499	0.3332	0.4165	0.4998	0.5831	0.6664	0.7497	0.833	0.9163	1	
Resultados (Acumulado) 2024												
0.0493	0.1165	0.177	0.2442	0.3091	0.3835	0.4573	0.5419	0.6194	0.6932	0.766	0.8896	
Avance 2024												
205.42 %	69.93 %	70.83 %	73.29 %	74.21 %	76.73 %	78.43 %	81.32 %	82.62 %	83.22 %	83.60 %	88.96 %	
4.18. A81 Porcentaje de ejecución del Plan Anual de Contratación - Establecimientos de Salud - Fondo - Medicamentos											Continuo	
Metas (Acumulado) 2024												
Ene	Feb	Mar	Abr	May	Jun	Jul	Ago	Sep	Oct	Nov	Dic	
0	0.18	0.67	0.67	0.67	0.82	0.93	0.93	0.93	0.96	1	1	
Resultados (Acumulado) 2024												
0	0.1939	0.3416	0.3374	0.6037	0.7526	0.7526	0.7548	0.7548	0.9045	0.9464	0.9464	
Avance 2024												
100.00 %	107.72 %	50.99 %	50.36 %	90.10 %	91.78 %	80.92 %	81.16 %	81.16 %	94.22 %	94.64 %	94.64 %	

4.19. A82 Porcentaje de ejecución del Plan Anual de Contratación - Establecimientos de Salud - Fondo - Dispositivos Médicos											Continuo		
Metas (Acumulado) 2024													
Ene	Feb	Mar	Abr	May	Jun	Jul	Ago	Sep	Oct	Nov	Dic		
0	0	0.15	0.41	0.46	0.51	0.64	0.65	0.69	0.84	1	1		
Resultados (Acumulado) 2024													
0	0	0.0335	0.1472	0.2287	0.356	0.356	0.446	0.4482	0.4235	0.5422	0.7987		
Avance 2024													
100.00 %	100.00 %	22.33 %	35.90 %	49.72 %	69.80 %	55.62 %	68.62 %	64.96 %	50.42 %	54.22 %	79.87 %		
4.20. A83 Porcentaje de ejecución del Plan Anual de Contratación - Establecimientos de Salud - Fondo - Mantenimientos											Continuo		
Metas (Acumulado) 2024													
Ene	Feb	Mar	Abr	May	Jun	Jul	Ago	Sep	Oct	Nov	Dic		
0	0.09	0.28	0.44	0.46	0.5	0.63	0.84	0.89	0.93	1	1		
Resultados (Acumulado) 2024													
0	0.0739	0.0838	0.139	0.2218	0.3623	0.3623	0.5916	0.6318	0.7037	0.7776	0.779		
Avance 2024													
100.00 %	82.11 %	29.93 %	31.59 %	48.22 %	72.46 %	57.51 %	70.43 %	70.99 %	75.67 %	77.76 %	77.90 %		
4.21. A84 Porcentaje de ejecución del Plan Anual de Contratación - Establecimientos de Salud - Fondo - Equipamiento Médico											Continuo		
Metas (Acumulado) 2024													
Ene	Feb	Mar	Abr	May	Jun	Jul	Ago	Sep	Oct	Nov	Dic		
0	0	0.36	0.36	0.42	0.46	0.46	0.51	1	1	1	1		
Resultados (Acumulado) 2024													
0	0	0	0	0	0	0	0.0717	0.0717	0.2386	0.2386	0.2386		
Avance 2024													
100.00 %	100.00 %	0.00 %	0.00 %	0.00 %	0.00 %	0.00 %	14.06 %	7.17 %	23.86 %	23.86 %	23.86 %		
4.22. A85 Porcentaje de ejecución del Plan Anual de Contratación - Establecimientos de Salud - Fondo - Otros Gastos Operacionales											Continuo		
Metas (Acumulado) 2024													
Ene	Feb	Mar	Abr	May	Jun	Jul	Ago	Sep	Oct	Nov	Dic		
0.04	0.07	0.22	0.47	0.54	0.6	0.64	0.78	0.87	0.91	0.96	1		
Resultados (Acumulado) 2024													
0	0.0757	0.2298	0.2411	0.327	0.3727	0.3727	0.4839	0.5036	0.5605	0.6052	0.6461		
Avance 2024													
0.00 %	108.14 %	104.45 %	51.30 %	60.56 %	62.12 %	58.23 %	62.04 %	57.89 %	61.59 %	63.04 %	64.61 %		
4.26. A89 Equilibrio financiero											Discreto		
Metas (Por Período) 2024													
Ene-Jun						Jul-Dic							
1						1							
Resultados (Por Período) 2024													
0.9588						1.0672							
Avance 2024													
95.88 %						106.72 %							
4.28. A79 Porcentaje de equipos médicos operativos según su ponderación											Discreto		
Metas (Por Período) 2024													
Ene	Feb	Mar	Abr	May	Jun	Jul	Ago	Sep	Oct	Nov	Dic		
0.9	0.9	0.9	0.9	0.9	0.9	0.9	0.9	0.9	0.9	0.9	0.9		
Resultados (Por Período) 2024													
1	1	1	1	1	0.92	0.92	0.92	0.92	0.92	0.92	0.92		

Avance 2024											
111.11 %	111.11 %	111.11 %	111.11 %	111.11 %	102.22 %	102.22 %	102.22 %	102.22 %	102.22 %	102.22 %	102.22 %

4.29. A94 Porcentaje de ejecución presupuestaria de gasto de inversión y capital - Establecimiento de Salud - Fondo **Continuo**

Metas (Acumulado) 2024											
Ene	Feb	Mar	Abr	May	Jun	Jul	Ago	Sep	Oct	Nov	Dic
0	0	0.29	0.29	0.33	0.41	0.6	0.63	1	1	1	1
Resultados (Acumulado) 2024											
0	0.0186	0.0186	0.0186	0.0185	0.0463	0.076	0.076	0.126	0.126	0.2514	0.3307
Avance 2024											
100.00 %	100.00 %	6.41 %	6.41 %	5.61 %	11.29 %	12.67 %	12.06 %	12.60 %	12.60 %	25.14 %	33.07 %

4.30. A93 Porcentaje de errores en el sistema MIS-AS400 con acciones realizadas **Discreto**

Metas (Por Período) 2024		
Ene-Abr	May-Ago	Sep-Dic
0.8	0.8	0.8
Resultados (Por Período) 2024		
1	1	1
Avance 2024		
125.00 %	125.00 %	125.00 %

4.31. A91 Porcentaje de recuperación de valores de los financiadores RPIS y SPPAT **Continuo**

Metas (Acumulado) 2024	
Ene-Jun	Jul-Dic
0.325	0.65
Resultados (Acumulado) 2024	
0.0038	0.089
Avance 2024	
1.17 %	13.69 %

4.32. A97 Porcentaje de procesos revisados en la fase preparatoria de contratación pública con observaciones **Discreto**

Metas (Por Período) 2024			
Ene-Mar	Abr-Jun	Jul-Sep	Oct-Dic
0.85			
Resultados (Por Período) 2024			
0.0943			
Avance 2024			
11.09 %			

4.33. A96 Porcentaje de resoluciones de procesos de contratación pública adjudicados **Discreto**

Metas (Por Período) 2024			
Ene-Mar	Abr-Jun	Jul-Sep	Oct-Dic
0.85	0.87	0.9	0.92
Resultados (Por Período) 2024			
1	1	1	1
Avance 2024			
117.65 %	114.94 %	111.11 %	108.70 %

4.34. A95 Porcentaje de procesos de contratación pública con resolución de inicio **Discreto**

Metas (Por Período) 2024			
Ene-Mar	Abr-Jun	Jul-Sep	Oct-Dic
0.85	0.87	0.9	0.92

Resultados (Por Período) 2024			
1	1	1	1
Avance 2024			
117.65 %	114.94 %	111.11 %	108.70 %

4.35. A99 Porcentaje de valores planillados por las prestaciones médicas en relación a la asignación presupuestaria **Continuo**

Metas (Acumulado) 2024											
Ene	Feb	Mar	Abr	May	Jun	Jul	Ago	Sep	Oct	Nov	Dic
0.024	0.1666	0.2499	0.3332	0.4165	0.4998	0.5831	0.6664	0.7497	0.833	0.9163	1
Resultados (Acumulado) 2024											
0.0775	0.1482	0.2245	0.3066	0.3854	0.459	0.5311	0.6085	0.6812	0.7636	0.8331	0.8996
Avance 2024											
322.92 %	88.96 %	89.84 %	92.02 %	92.53 %	91.84 %	91.08 %	91.31 %	90.86 %	91.67 %	90.92 %	89.96 %

4.36. A100 Porcentaje de procesos de contratación pública con órdenes de compra **Discreto**

Metas (Por Período) 2024			
Ene-Mar	Abr-Jun	Jul-Sep	Oct-Dic
	0.87	0.9	0.92
Resultados (Por Período) 2024			
	1	1	1
Avance 2024			
	114.94 %	111.11 %	108.70 %

4.37. A101 Porcentaje de procesos de contratación pública con observaciones **Discreto**

Metas (Por Período) 2024			
Ene-Mar	Abr-Jun	Jul-Sep	Oct-Dic
	0.8	0.6	0.4
Resultados (Por Período) 2024			
	0.0328	0.0268	0.0166
Avance 2024			
	4.10 %	4.47 %	4.15 %

Estrategia

- 4.1. Controlar la ejecución de mantenimiento preventivo a los equipos de infraestructura sanitaria, equipos médicos y el parque automotor
- 4.2. Implementar mecanismos de control y seguimiento a la ejecución del presupuesto
- 4.3. Controlar periódicamente el stock de dispositivos médicos
- 4.4. Identificar las necesidades de capacitación y elaborar el plan anual de capacitación de acuerdo a las competencias de los servidores del establecimiento de salud
- 4.5. Controlar el uso y la correcta aplicación de las normas, protocolos y procedimientos establecidos por organismos internacionales, autoridad sanitaria y modelos de calidad institucionales

Riesgos

No hay información capturada

Calificación

Aprobado














Declaro la revisión de mi plan estratégico/operativo y doy por terminada la operación de mi plan

 Jimenez Jimenez, Andrea Carolina
 Titular/Responsable del Plan

Centro Clínico Quirúrgico Ambulatorio (Hospital del Día) - Zamora >Dirección Médica

Objetivo 3. Incrementar la calidad, calidez y eficiencia de los servicios de salud

Indicador	Comportamiento											
3.13. M120 Porcentaje de cirugías con aplicación correcta de la Lista de Verificación de Cirugía Segura	Discreto											
Metas (Por Período) 2024												
Ene-Mar	Abr-Jun				Jul-Sep				Oct-Dic			
1	1				1				1			
Resultados (Por Período) 2024												
1	1				1				1			
Avance 2024												
100.00 %	100.00 %				100.00 %				100.00 %			
3.15. M124 Porcentaje de abastecimiento de medicamentos	Discreto											
Metas (Por Período) 2024												
Ene	Feb	Mar	Abr	May	Jun	Jul	Ago	Sep	Oct	Nov	Dic	
0.8	0.8	0.8	0.8	0.8	0.8	0.8	0.8	0.8	0.8	0.8	0.8	
Resultados (Por Período) 2024												
0.7637	0.8101	0.7595	0.7866	0.728	0.7468	0.7458	0.7597	0.7597	0.7167	0.7983	0.794	
Avance 2024												
95.46 %	101.26 %	94.94 %	98.32 %	91.00 %	93.35 %	93.23 %	94.96 %	94.96 %	89.59 %	99.79 %	99.25 %	
3.16. M126 Porcentaje de abastecimiento de dispositivos médicos	Discreto											
Metas (Por Período) 2024												
Ene	Feb	Mar	Abr	May	Jun	Jul	Ago	Sep	Oct	Nov	Dic	
0.8	0.8	0.8	0.8	0.8	0.8	0.8	0.8	0.8	0.8	0.8	0.8	
Resultados (Por Período) 2024												
0.8768	0.8614	0.8287	0.8257	0.8868	0.8734	0.8581	0.8251	0.8108	0.8068	0.8082	0.914	
Avance 2024												
109.60 %	107.68 %	103.59 %	103.21 %	110.85 %	109.17 %	107.26 %	103.14 %	101.35 %	100.85 %	101.02 %	114.25 %	
3.18. M130 Porcentaje de cumplimiento de la producción óptima en atenciones médicas de consulta externa	Discreto											
Metas (Por Período) 2024												
Ene	Feb	Mar	Abr	May	Jun	Jul	Ago	Sep	Oct	Nov	Dic	
0.8	0.8	0.8	0.8	0.8	0.8	0.8	0.8	0.8	0.8	0.8	0.8	
Resultados (Por Período) 2024												
0.7745	0.8127	0.8143	0.8292	0.8338	0.9215	0.8769	0.8374	0.8039	0.8272	0.8352	0.7319	
Avance 2024												
96.81 %	101.59 %	101.79 %	103.65 %	104.22 %	115.19 %	109.61 %	104.68 %	100.49 %	103.40 %	104.40 %	91.49 %	
3.20. M133 Porcentaje de cirugías pendientes en lista de espera quirúrgica mayor a 90 días	Discreto											
Metas (Por Período) 2024												
Ene	Feb	Mar	Abr	May	Jun	Jul	Ago	Sep	Oct	Nov	Dic	
0.4	0.4	0.4	0.3	0.3	0.3	0.2	0.2	0.2	0.1	0.1	0.1	
Resultados (Por Período) 2024												
0.4	0.4	0.0921	0.0642	0.2207	0.3	0	0	0	0.4691	0.5581	0.49	
Avance 2024												
100.00 %	100.00 %	23.02 %	21.40 %	73.57 %	100.00 %	0.00 %	0.00 %	0.00 %	469.10 %	558.10 %	490.00 %	

3.21. M134 Porcentaje de cirugías programadas realizadas de la Lista de Espera Quirúrgica											Discreto	
Metas (Por Período) 2024												
Ene	Feb	Mar	Abr	May	Jun	Jul	Ago	Sep	Oct	Nov	Dic	
0.8	0.8	0.8	0.8	0.8	0.8	0.8	0.8	0.8	0.8	0.8	0.8	
Resultados (Por Período) 2024												
0.8421	0.6061	0.4016	0.3145	0.2207	0.8	0.5882	0.6164	0.3277	0.4173	0.3723	0.2248	
Avance 2024												
105.26 %	75.76 %	50.20 %	39.31 %	27.59 %	100.00 %	73.52 %	77.05 %	40.96 %	52.16 %	46.54 %	28.10 %	
												
Estrategia												
3.1. Controlar que las derivaciones se den únicamente por insuficiente capacidad resolutive y falta de accesibilidad geográfica de acuerdo a lo que establece el Acuerdo Ministerial 0091 del MSP												
3.2. Desarrollar con la Coordinación Provincial Redes Especializadas para la articulación de la red interna y externa												
3.3. Controlar periódicamente el stock de medicamentos												
3.4. Garantizar que los quirófanos se encuentren debidamente habilitados para su uso conforme a las normas y protocolos establecidos por los organismos internacionales y la autoridad sanitaria												
3.5. Implementar una herramienta de control para la planificación y control del centro quirúrgico y cirugías del día												
Riesgos											Calificación	
<i>No hay información capturada</i>												

Aprobado

Declaro la revisión de mi plan estratégico/operativo y doy por terminada la operación de mi plan

 Vivanco Torres, Galo Alcívar
 Titular/Responsable del Plan

Centro Clínico Quirúrgico Ambulatorio (Hospital del Día) - Zamora >Dirección Administrativa >Gestión Administrativa y Financiera (Planificación, TIC, Finanzas, TH)

Objetivo 3. Incrementar la eficiencia en la gestión financiera MEDIANTE el control al cumplimiento de normativas vigentes y seguimiento a la ejecución de compromisos financieros

Indicador											Comportamiento
3.4. A24 Porcentaje de ejecución presupuestaria de gasto corriente - Establecimiento de Salud - Fondo											Continuo
Metas (Acumulado) 2024											
Ene	Feb	Mar	Abr	May	Jun	Jul	Ago	Sep	Oct	Nov	Dic
0.024	0.1666	0.2499	0.3332	0.4165	0.4998	0.5831	0.6664	0.7497	0.833	0.9163	1
Resultados (Acumulado) 2024											
0.0493	0.1165	0.177	0.2442	0.3091	0.3835	0.4573	0.5419	0.6194	0.6932	0.766	0.8896
Avance 2024											
205.42 %	69.93 %	70.83 %	73.29 %	74.21 %	76.73 %	78.43 %	81.32 %	82.62 %	83.22 %	83.60 %	88.96 %
3.7. A89 Equilibrio financiero											Discreto
Metas (Por Período) 2024											
Ene-Jun						Jul-Dic					
1						1					
Resultados (Por Período) 2024											
0.9588						1.0672					
Avance 2024											
95.88 %						106.72 %					
3.8. A94 Porcentaje de ejecución presupuestaria de gasto de inversión y capital - Establecimiento de Salud - Fondo											Continuo
Metas (Acumulado) 2024											
Ene	Feb	Mar	Abr	May	Jun	Jul	Ago	Sep	Oct	Nov	Dic
0	0	0.29	0.29	0.33	0.41	0.6	0.63	1	1	1	1
Resultados (Acumulado) 2024											
0	0.0186	0.0186	0.0186	0.0185	0.0463	0.076	0.076	0.126	0.126	0.2514	0.3307
Avance 2024											
100.00 %	100.00 %	6.41 %	6.41 %	5.61 %	11.29 %	12.67 %	12.06 %	12.60 %	12.60 %	25.14 %	33.07 %
3.9. A91 Porcentaje de recuperación de valores de los financiadores RPIS y SPPAT											Continuo
Metas (Acumulado) 2024											
Ene-Jun						Jul-Dic					
0.15						0.3					
Resultados (Acumulado) 2024											
0						0.0872					
Avance 2024											
0.00 %						29.07 %					
3.10. A99 Porcentaje de valores planillados por las prestaciones médicas en relación a la asignación presupuestaria											Continuo
Metas (Acumulado) 2024											
Ene	Feb	Mar	Abr	May	Jun	Jul	Ago	Sep	Oct	Nov	Dic
0.024	0.1666	0.2499	0.3332	0.4165	0.4998	0.5831	0.6664	0.7497	0.833	0.9163	1
Resultados (Acumulado) 2024											
0.0775	0.1482	0.2245	0.3066	0.3854	0.459	0.5311	0.6085	0.6812	0.7636	0.8331	0.8996

Avance 2024											
322.92 %	88.96 %	89.84 %	92.02 %	92.53 %	91.84 %	91.08 %	91.31 %	90.86 %	91.67 %	90.92 %	89.96 %

Objetivo 4. Incrementar la eficiencia en la gestión administrativa MEDIANTE el seguimiento a la ejecución de los procesos administrativos de adquisiciones, una adecuada provisión de servicios generales; elaboración y ejecución de los planes de mantenimiento de equipos e infraestructura médica y parque automotor

Indicador	Comportamiento
4.1. A55 Porcentaje de operatividad de ambulancias de transporte primario y secundario	Discreto

Metas (Por Período) 2024											
Ene	Feb	Mar	Abr	May	Jun	Jul	Ago	Sep	Oct	Nov	Dic
0.7	0.7	0.7	0.8	0.8	0.8	0.8	0.8	0.8	0.8	0.8	0.8
Resultados (Por Período) 2024											
1	0.6207	1	1	1	1	0.5484	1	1	0.1613	0	0
Avance 2024											
142.86 %	88.67 %	142.86 %	125.00 %	125.00 %	125.00 %	68.55 %	125.00 %	125.00 %	20.16 %	0.00 %	0.00 %

Indicador	Comportamiento
4.2. A56 Porcentaje de operatividad de equipos de infraestructura del establecimiento de salud	Discreto

Metas (Por Período) 2024											
Ene	Feb	Mar	Abr	May	Jun	Jul	Ago	Sep	Oct	Nov	Dic
0.9	0.9	0.9	0.9	0.9	0.9	0.9	0.9	0.9	0.9	0.9	0.9
Resultados (Por Período) 2024											
1	1	1	1	1	1	1	1	1	1	1	1
Avance 2024											
111.11 %	111.11 %	111.11 %	111.11 %	111.11 %	111.11 %	111.11 %	111.11 %	111.11 %	111.11 %	111.11 %	111.11 %

Indicador	Comportamiento
4.15. A81 Porcentaje de ejecución del Plan Anual de Contratación - Establecimientos de Salud - Fondo - Medicamentos	Continuo

Metas (Acumulado) 2024											
Ene	Feb	Mar	Abr	May	Jun	Jul	Ago	Sep	Oct	Nov	Dic
0	0.18	0.67	0.67	0.67	0.82	0.93	0.93	0.93	0.96	1	1
Resultados (Acumulado) 2024											
0	0.1939	0.3416	0.3374	0.6037	0.7526	0.7526	0.7548	0.7548	0.9045	0.9464	0.9464
Avance 2024											
100.00 %	107.72 %	50.99 %	50.36 %	90.10 %	91.78 %	80.92 %	81.16 %	81.16 %	94.22 %	94.64 %	94.64 %

Indicador	Comportamiento
4.16. A82 Porcentaje de ejecución del Plan Anual de Contratación - Establecimientos de Salud - Fondo - Dispositivos Médicos	Continuo

Metas (Acumulado) 2024											
Ene	Feb	Mar	Abr	May	Jun	Jul	Ago	Sep	Oct	Nov	Dic
0	0	0.15	0.41	0.46	0.51	0.64	0.65	0.69	0.84	1	1
Resultados (Acumulado) 2024											
0	0	0.0335	0.1472	0.2287	0.356	0.356	0.446	0.4482	0.4235	0.5422	0.7987
Avance 2024											
100.00 %	100.00 %	22.33 %	35.90 %	49.72 %	69.80 %	55.62 %	68.62 %	64.96 %	50.42 %	54.22 %	79.87 %

Indicador	Comportamiento
4.17. A83 Porcentaje de ejecución del Plan Anual de Contratación - Establecimientos de Salud - Fondo - Mantenimientos	Continuo

Metas (Acumulado) 2024											
Ene	Feb	Mar	Abr	May	Jun	Jul	Ago	Sep	Oct	Nov	Dic
0	0.09	0.28	0.44	0.46	0.5	0.63	0.84	0.89	0.93	1	1
Resultados (Acumulado) 2024											
0	0.0739	0.0838	0.139	0.2218	0.3623	0.3623	0.5916	0.6318	0.7037	0.7776	0.779
Avance 2024											
100.00 %	82.11 %	29.93 %	31.59 %	48.22 %	72.46 %	57.51 %	70.43 %	70.99 %	75.67 %	77.76 %	77.90 %




4.18. A84 Porcentaje de ejecución del Plan Anual de Contratación - Establecimientos de Salud - Fondo - Equipamiento Médico											Continuo	
Metas (Acumulado) 2024												
Ene	Feb	Mar	Abr	May	Jun	Jul	Ago	Sep	Oct	Nov	Dic	
0	0	0.36	0.36	0.42	0.46	0.46	0.51	1	1	1	1	
Resultados (Acumulado) 2024												
0	0	0	0	0	0	0	0.0717	0.0717	0.2386	0.2386	0.2386	
Avance 2024												
100.00 %	100.00 %	0.00 %	0.00 %	0.00 %	0.00 %	0.00 %	14.06 %	7.17 %	23.86 %	23.86 %	23.86 %	
4.19. A85 Porcentaje de ejecución del Plan Anual de Contratación - Establecimientos de Salud - Fondo - Otros Gastos Operacionales											Continuo	
Metas (Acumulado) 2024												
Ene	Feb	Mar	Abr	May	Jun	Jul	Ago	Sep	Oct	Nov	Dic	
0.04	0.07	0.22	0.47	0.54	0.6	0.64	0.78	0.87	0.91	0.96	1	
Resultados (Acumulado) 2024												
0	0.0757	0.2298	0.2411	0.327	0.3727	0.3727	0.4839	0.5036	0.5605	0.6052	0.6461	
Avance 2024												
0.00 %	108.14 %	104.45 %	51.30 %	60.56 %	62.12 %	58.23 %	62.04 %	57.89 %	61.59 %	63.04 %	64.61 %	
4.23. A77 Porcentaje de ejecución del plan anual de mantenimiento de equipos médicos											Continuo	
Metas (Acumulado) 2024												
Ene-Abr				May-Ago				Sep-Dic				
0.2				0.5				0.8				
Resultados (Acumulado) 2024												
0.3656				0.6329				0.9409				
Avance 2024												
182.80 %				126.58 %				117.61 %				
4.25. A79 Porcentaje de equipos médicos operativos según su ponderación											Discreto	
Metas (Por Período) 2024												
Ene	Feb	Mar	Abr	May	Jun	Jul	Ago	Sep	Oct	Nov	Dic	
0.9	0.9	0.9	0.9	0.9	0.9	0.9	0.9	0.9	0.9	0.9	0.9	
Resultados (Por Período) 2024												
1	1	1	1	1	0.92	0.92	0.92	0.92	0.92	0.92	0.92	
Avance 2024												
111.11 %	111.11 %	111.11 %	111.11 %	111.11 %	102.22 %	102.22 %	102.22 %	102.22 %	102.22 %	102.22 %	102.22 %	
4.26. A97 Porcentaje de procesos revisados en la fase preparatoria de contratación pública con observaciones											Discreto	
Metas (Por Período) 2024												
Ene-Mar			Abr-Jun			Jul-Sep			Oct-Dic			
0.85												
Resultados (Por Período) 2024												
0.0943												
Avance 2024												
11.09 %												
4.27. A92 Porcentaje de cumplimiento del plan anual de mantenimiento de infraestructura sanitaria del establecimiento de salud											Continuo	
Metas (Acumulado) 2024												
Ene-Mar			Abr-Jun			Jul-Sep			Oct-Dic			
0.25			0.5			0.75			0.9			

Resultados (Acumulado) 2024												
0.25			0.5				0.75			0.92		
Avance 2024												
100.00 %			100.00 %				100.00 %			102.22 %		
4.28. A98 Porcentaje de resoluciones de reformas al Plan Anual de Contratación devueltas por inconsistencias											Discreto	
Metas (Por Período) 2024												
Ene	Feb	Mar	Abr	May	Jun	Jul	Ago	Sep	Oct	Nov	Dic	
0	0	0	0	0	0	0	0	0	0	0	0	
Resultados (Por Período) 2024												
0	0	0	0	0	0	0	0	0	0	0	0	
Avance 2024												
100.00 %	100.00 %	100.00 %	100.00 %	100.00 %	100.00 %	100.00 %	100.00 %	100.00 %	100.00 %	100.00 %	100.00 %	
4.29. A96 Porcentaje de resoluciones de procesos de contratación pública adjudicados											Discreto	
Metas (Por Período) 2024												
Ene-Mar			Abr-Jun				Jul-Sep			Oct-Dic		
0.85			0.87				0.9			0.92		
Resultados (Por Período) 2024												
1			1				1			1		
Avance 2024												
117.65 %			114.94 %				111.11 %			108.70 %		
4.30. A95 Porcentaje de procesos de contratación pública con resolución de inicio											Discreto	
Metas (Por Período) 2024												
Ene-Mar			Abr-Jun				Jul-Sep			Oct-Dic		
0.85			0.87				0.9			0.92		
Resultados (Por Período) 2024												
1			1				1			1		
Avance 2024												
117.65 %			114.94 %				111.11 %			108.70 %		
4.31. A100 Porcentaje de procesos de contratación pública con órdenes de compra											Discreto	
Metas (Por Período) 2024												
Ene-Mar			Abr-Jun				Jul-Sep			Oct-Dic		
			0.87				0.9			0.92		
Resultados (Por Período) 2024												
			1				1			1		
Avance 2024												
			114.94 %				111.11 %			108.70 %		
4.32. A101 Porcentaje de procesos de contratación pública con observaciones											Discreto	
Metas (Por Período) 2024												
Ene-Mar			Abr-Jun				Jul-Sep			Oct-Dic		
			0.8				0.6			0.4		
Resultados (Por Período) 2024												
			0.0328				0.0268			0.0166		
Avance 2024												
			4.10 %				4.47 %			4.15 %		

Objetivo 5. Incrementar la eficiencia en las competencias de los servidores del establecimiento de salud MEDIANTE la ejecución del plan de capacitación y mejoramiento de la evaluación de las competencias de los servidores

Indicador	Comportamiento	
5.1. A59 Porcentaje de personal capacitado en Establecimientos de Salud	Continuo	
Metas (Acumulado) 2024		
Ene-Jun	Jul-Dic	
0.5	1	
Resultados (Acumulado) 2024		
1	1	
Avance 2024		
200.00 %	100.00 %	
		

Objetivo 6. Incrementar la calidad de la información estadística hospitalaria y gestión de alertas para la toma de decisiones MEDIANTE el análisis y validación de la información obtenida en el Establecimiento de Salud

Indicador	Comportamiento		
6.4. A93 Porcentaje de errores en el sistema MIS-AS400 con acciones realizadas	Discreto		
Metas (Por Período) 2024			
Ene-Abr	May-Ago	Sep-Dic	
0.8	0.8	0.8	
Resultados (Por Período) 2024			
1	1	1	
Avance 2024			
125.00 %	125.00 %	125.00 %	
			

Proyectos

No hay información capturada

Aprobado

Declaro la revisión de mi plan estratégico/operativo y doy por terminada la operación de mi plan

 Jimenez Jimenez, Andrea Carolina
 Titular/Responsable del Plan

Centro Clínico Quirúrgico Ambulatorio (Hospital del Día) - Zamora >Dirección Médica >Medicina Integral Ambulatoria Intra y Extra Mural

Objetivo 3. Incrementar la calidad de la atención integral de salud MEDIANTE la mejora de los procesos de atención intra y extra mural, prehospitalaria, la estandarización y aplicación de protocolos y procedimientos médicos y el fortalecimiento del personal especializado

Indicador												Comportamiento
3.12. M120 Porcentaje de cirugías con aplicación correcta de la Lista de Verificación de Cirugía Segura												Discreto
Metas (Por Período) 2024												
Ene-Mar			Abr-Jun			Jul-Sep			Oct-Dic			
1			1			1			1			
Resultados (Por Período) 2024												
1			1			1			1			
Avance 2024												
100.00 %			100.00 %			100.00 %			100.00 %			
3.15. M124 Porcentaje de abastecimiento de medicamentos												Discreto
Metas (Por Período) 2024												
Ene	Feb	Mar	Abr	May	Jun	Jul	Ago	Sep	Oct	Nov	Dic	
0.8	0.8	0.8	0.8	0.8	0.8	0.8	0.8	0.8	0.8	0.8	0.8	0.8
Resultados (Por Período) 2024												
0.7637	0.8101	0.7595	0.7866	0.728	0.7468	0.7458	0.7597	0.7597	0.7167	0.7983	0.794	
Avance 2024												
95.46 %	101.26 %	94.94 %	98.32 %	91.00 %	93.35 %	93.23 %	94.96 %	94.96 %	89.59 %	99.79 %	99.25 %	
3.16. M126 Porcentaje de abastecimiento de dispositivos médicos												Discreto
Metas (Por Período) 2024												
Ene	Feb	Mar	Abr	May	Jun	Jul	Ago	Sep	Oct	Nov	Dic	
0.8	0.8	0.8	0.8	0.8	0.8	0.8	0.8	0.8	0.8	0.8	0.8	0.8
Resultados (Por Período) 2024												
0.8768	0.8614	0.8287	0.8257	0.8868	0.8734	0.8581	0.8251	0.8108	0.8068	0.8082	0.914	
Avance 2024												
109.60 %	107.68 %	103.59 %	103.21 %	110.85 %	109.17 %	107.26 %	103.14 %	101.35 %	100.85 %	101.02 %	114.25 %	
3.18. M130 Porcentaje de cumplimiento de la producción óptima en atenciones médicas de consulta externa												Discreto
Metas (Por Período) 2024												
Ene	Feb	Mar	Abr	May	Jun	Jul	Ago	Sep	Oct	Nov	Dic	
0.8	0.8	0.8	0.8	0.8	0.8	0.8	0.8	0.8	0.8	0.8	0.8	0.8
Resultados (Por Período) 2024												
0.7745	0.8127	0.8143	0.8292	0.8338	0.9215	0.8769	0.8374	0.8039	0.8272	0.8352	0.7319	
Avance 2024												
96.81 %	101.59 %	101.79 %	103.65 %	104.22 %	115.19 %	109.61 %	104.68 %	100.49 %	103.40 %	104.40 %	91.49 %	
3.20. M134 Porcentaje de cirugías programadas realizadas de la Lista de Espera Quirúrgica												Discreto
Metas (Por Período) 2024												
Ene	Feb	Mar	Abr	May	Jun	Jul	Ago	Sep	Oct	Nov	Dic	
0.8	0.8	0.8	0.8	0.8	0.8	0.8	0.8	0.8	0.8	0.8	0.8	0.8
Resultados (Por Período) 2024												
0.8421	0.6061	0.4016	0.3145	0.2207	0.8	0.5882	0.6164	0.3277	0.4173	0.3723	0.2248	
Avance 2024												
105.26 %	75.76 %	50.20 %	39.31 %	27.59 %	100.00 %	73.52 %	77.05 %	40.96 %	52.16 %	46.54 %	28.10 %	

3.21. M133 Porcentaje de cirugías pendientes en lista de espera quirúrgica mayor a 90 días											Discreto	
Metas (Por Período) 2024												
Ene	Feb	Mar	Abr	May	Jun	Jul	Ago	Sep	Oct	Nov	Dic	
0.4	0.4	0.4	0.3	0.3	0.3	0.2	0.2	0.2	0.1	0.1	0.1	
Resultados (Por Período) 2024												
0.4	0.4	0.0921	0.0642	0.2207	0.3	0	0	0	0.4691	0.5581	0.49	
Avance 2024												
100.00 %	100.00 %	23.02 %	21.40 %	73.57 %	100.00 %	0.00 %	0.00 %	0.00 %	469.10 %	558.10 %	490.00 %	

Proyectos

No hay información capturada

Aprobado

Declaro la revisión de mi plan estratégico/operativo y doy por terminada la operación de mi plan

 Vivanco Torres, Galo Alcívar
 Titular/Responsable del Plan