

**INSTITUTO ECUATORIANO DE SEGURIDAD
SOCIAL
SEGURO DE SALUD INDIVIDUAL Y FAMILIAR**

**PRIMER NIVEL DE ATENCIÓN
MEDICO FUNCIONAL DEL CENTRO DE SALUD
TIPO A “EL ANGEL”.
PROVINCIA DEL CARCHI**

Remigio López García

AÑO 2014



INDICE

INTRODUCCION	
CAPITULO 1.....	9
1.ASPECTOS FISICOS GEOGRAFICOS.....	9
1.1.1. Orografía.....	11
1.1.2. Hidrografía.....	11
1.1.3. Clima.....	11
1.1.4. Medios de Comunicación.....	12
1.1.5. Vías de Comunicación.....	12
1.2. ASPECTOS SOCIO ECONOMICOS.....	12
1.2.1. Actividad Productiva.....	12
1.2.2. Vivienda.....	13
1.2.3. Cobertura Educativa.....	15
1.3. PERFIL DEMOGRAFICO.....	17
1.3.1. Población por territorio y comunidad.....	17
1.3.2. Población por nivel educativa.....	23
1.3.3. Población por grupo etareo	24
1.3.4. Mortalidad.....	25
1.3.5. Fecundidad.....	25
1.4. ASPECTO HIGIENICO SANITARIOS.....	25
1.4.1. Abastecimiento y tratamiento de agua.....	26
1.4.2. Letrinización.....	26
1.4.3. Excretas cobertura.....	27
1.4.4. Sistema de eliminación de basura y tratamiento.....	27
1.4.5. Servicios Públicos.....	28
1.5. PROCESO SALUD ENFERMEDAD.....	29
1.5.1. Principales riesgos para la salud.....	30
1.5.2. Perfil Epidemiológico (Morbilidad y Mortalidad).....	30
1.5.3. Modelo de Atención.....	30
1.5.4. Sectores con Riesgo.....	31
1.5.5. Cobertura Actual.....	31
1.5.6. Licenciamiento.....	32
1.5.7. Demanda Insatisfecha.....	32
CAPITULO II.....	
2. OFERTA DE SERVICIO DE SALUD.....	33

UNIDAD DE ATENCION AMBULATORIA EL ANGEL



2.1. Caracterización de los Recursos en el Territorio.....	34
2.1.1. Establecimientos de salud en el territorio.....	34
2.1.1.1. Unidades de Medicina Tradicional y/o alternativo.....	
1.1.2. Unidades de Salud Pública.....	35
2.1.1.3. Unidades de Salud Privados sin fines lucro.....	36
2.1.1.4. Unidades de Salud Privada con fines de lucro.....	36
CAPITULO III.....	
3. INFRAESTRUCTURA ACTUAL.....	38
3.1. Equipamiento.....	39
3.1.1. Equipos Biomédicos.....	39
3.1.2. Equipos Electromecánicos.....	39
3.1.3. Transporte.....	39
3.2. INSTALACIONES.....	40
3.2.1. Eléctricas.....	40
3.2.2. Sanitarias.....	40
3.2.3. Telefónicas.....	40
3.3. TALENTO HUMANO.....	
3.3.1. Talento Humano existente en la UAA El Ángel.....	41
3.4. ANALISIS DE LA OFERTA- DEMANDA.....	42
3.4.1. Oferta.....	42
3.4.2. Demanda.....	42
CAPITULO IV.....	
4. MARCO LEGAL.....	46
CAPITULO V.....	
5. MEDICO FUNCIONAL.....	46
5.1. Centro de salud tipo B.....	51
5.1.1. Servicio de Recepción y Admisión.....	53
5.1.2. Hall de Acceso.....	53
5.1.3. Sala de Espera General.....	54
5.1.4. Sanitario.....	55
5.1.5. Ambiente de atención al público.....	55
5.1.6. Archivo de documentos clínicos.....	57
5.1.7. Consultorio de trabajo social.....	58
5.2. Consulta Externa.....	59
5.2.1. Sala de Espera General.....	59
5.2.2. Sanitarios.....	60
5.2.3. Consultorio Psicología.....	60

UNIDAD DE ATENCION AMBULATORIA EL ANGEL



5.2.4. Enfermería.....	61
5.2.5. Consultorio Polivalente.....	63
5.2.6. Consultorio Gineco-Obstétrico.....	64
5.2.7. Consultorio de odontología con RX de Odontología.....	66
5.2.8. Sala de Actividades Grupales.....	68
5.2.9. Procedimientos.....	68
5.2.10. Sala de Espera.....	69
5.2.11. Sanitarios.....	69
5.2.12. Atención personalizada.....	70
5.2.13. Sala de procedimientos.....	72
5.2.14. Esterilización.....	74
5.2.15. Utería y preparación.....	75
5.2.16. Utería Usada.....	75
5.2.17. Lencería.....	75
5.3. LABORATORIO.....	76
5.3.1. Sala de Espera.....	77
5.3.2. Atención Personalizada.....	78
5.3.3. Área General de Toma de muestras.....	79
5.3.4. Sala de Toma de muestras especiales.....	80
5.3.5. Sala de Bioquímica y hematología.....	81
5.3.6. Sala de Uroanálisis.....	82
5.3.7. Sala de análisis de resultados.....	83
5.3.8. Área de Lavado de Laboratorio.....	84
5.3.9. Cámara Fría.....	85
5.3.10. Regadera de seguridad.....	85
5.4. IMAGENOLOGIA.....	86
5.4.1. Sala de Espera.....	86
5.4.2. Atención personalizada.....	88
5.5. UNIDAD DE ECOGRAFIA.....	89
5.5.1. Unida de Radiología simple.....	90
5.5.2. Sala de Telemedicina.....	90
5.6. FARMACIA INSTITUCIONAL.....	90
5.6.1. Dispensación externa de medicamentos y bodega.....	91
5.7. AREA DE COORDINACION TECNICA.....	92
5.7.1. Sala de espera.....	92
5.7.2. Unidad Administrativa de apoyo.....	92
5.7.3. Coordinación Técnica de la Unidad Operativa.....	93
5.8. AREA DE PERSONAL.....	94
5.8.1. Sala de Polivalente.....	94
5.8.2. Sala de estar del personal y cuarto de preparación de alimentos.....	95
5.8.3. Vestidores y sanitarios.....	95



5.9. AREA DE SERVICIOS.....	96
5.9.1. Informática.....	96
5.9.2. Bodega General.....	97
5.9.3. Punto limpio.....	98
5.9.4. Área de Desechos Sanitarios.....	98
5.9.5. Cuarto de Limpieza.....	99
5.10. AREA DE REHABILITACION.....	99
5.10.1. Sala de Espera.....	99
5.10.2. Sanitario.....	100
5.10.3. Vestuario –sanitario pacientes.....	101
5.10.4. Consultorio.....	102
5.10.5. Sala de rehabilitación física.....	103
6. CAPITULO VI.....	115
6.1. Plan de Espacio Actual y Propuesta Requerida según Tipología.....	116
6.1.1. Emergencia.....	117
6.1.2. Plan de espacios de Proyecto de Ampliación.....	118
BIBLIOGRAFIA.....	128
8. CAPITULO VII.....	
8.1. Resumen Tipologías B1.....	126
9. ANEXOS.....	130



INTRODUCCIÓN

La Constitución de la República del Ecuador manda:

Artículo 32, “la salud es un derecho que garantiza el Estado cuya realización se vincula al ejercicio de otros derechos “.

Artículo 369: “El Estado ejercerá la rectoría del sistema a través de la autoridad sanitaria nacional, será la responsable de formular la política nacional de salud, y normara, regulara y controlara todas las actividades relacionadas con la salud, así como el funcionamiento de las entidades del sector”;

Artículo 370 dispone que el Instituto Ecuatoriano de Seguridad Social es una entidad autónoma regulada por la Ley, responsable de la prestación de las contingencias del seguro universal obligatorio de sus afiliados.

Las competencias y responsabilidades de la Dirección del Seguro General de Salud Individual y Familiar entre otras son:

Administrar el Seguro General de Salud Individual y Familiar y controlar el Cumplimiento del plan de beneficios al afiliado y beneficiarios conforme establece la Ley de Seguridad Social, y la normativa interna expedida por el Consejo Directivo del IESS;

Diseñar y proponer políticas, estrategias y programas de fomento en promoción de la salud contra las contingencias amparadas por la Ley, medicina preventiva, odontológica preventiva y de recuperación, que serán puestas a consideración de la Dirección General para su aprobación por el Consejo Directivo.

Evaluar la calidad, oportunidad, eficiencia, facilidad de acceso y sustentabilidad de los servicios de salud brindados a los asegurados y aplicar los correctivos a través de procedimientos, protocolos y normativa técnica para su aplicación por las unidades provinciales del Seguro General de Salud y el Seguro Social Campesino.

El Ministerio de Salud Pública en su rol de Autoridad Sanitaria Nacional está implementando cambios estructurales en el sector salud. En este contexto, se ha replanteado la red de servicios de salud, en los cuales sea viable



implementar el nuevo Modelo de Atención Integral de Salud, Familiar, Comunitario e Intercultural (MAIS FCI), y articular los actores del Sistema para que, en conjunto se garantice la salud como un derecho, dando cumplimiento a las metas del Plan Nacional de Desarrollo para el Buen Vivir.

Para hacer efectivo este objetivo en nuestro Distrito 04D03 es necesaria la elaboración del “Análisis Situacional de Indicadores de Salud” del área de influencia de la Unidad de Atención Ambulatoria el Ángel de la Provincia del Carchi.

El Área de influencia de nuestra Unidad de Salud, en el futuro inmediato que se denominara Centro de Salud Tipo B, se encuentra en los Cantones Espejo y Mira

En esta área de influencia se identifican los actores sociales tanto de la oferta como de la demanda, zonas geográficas, situación de salud, posibles proveedores públicos y privados.

PROPÓSITOS Y OBJETIVOS.

PROPOSITO

Replantear la estructura y funcionamiento de la Red de Servicios de Salud, donde se garantice la viabilidad del funcionamiento del nuevo Modelo de Atención Integral de Salud, Familiar, Comunitario e Intercultural (MAIS FCI), así como, la articulación de los actores del Sistema Nacional de Salud, para que, en conjunto garanticemos la salud como un derecho.

OBJETIVOS

a. OBJETIVO GENERAL

Analizar y proyectar los parámetros mínimos espaciales y de funcionamiento de los ambientes de la Unidad de Atención Ambulatoria el Ángel, describiendo las características y especificaciones requeridas para alcanzar el nivel esperado “Tipo B” en acuerdo con el nuevo Modelo de Atención Integral de Salud, Familiar, Comunitario e Intercultural, así como, la articulación de los actores del Sistema Nacional de Salud, para que, en conjunto garanticemos la salud de la población.



OBJETIVOS ESPECIFICOS.

- 1.- Contar con la planta física de acuerdo a los lineamientos y normativas establecidas por el Ministerio de Salud Pública, dentro del Programa Medico Funcional para las Unidades de Primer Nivel de Atención.
- 2.- Satisfacer las necesidades insatisfechas en salud a la población adscrita y de la Red de Salud Pública del área de Influencia de la Unidad de Atención Ambulatoria El Ángel.
- 3.- Incorporar los avances científicos y tecnológicos a fin de desarrollar el talento humano y la capacidad resolutive de la Unidad con la prestación de los servicios.
- 4.- Brindar atención integral de salud con calidad, equidad, eficiencia, eficacia, universalidad y solidaridad a través de un trabajo multidisciplinario e intersectorial.
- 5.- Identificar brechas de los servicios de salud para mejorarlos.
6. Articular los programas y proyectos identificados por la UAA El Angel en el OA, distrital, provincial, zonal y nacional.

MISION.

La unidad de Atención Ambulatoria El Ángel es una unidad de salud de primer nivel de complejidad, que brinda atención intramural y extramural, oportuna, con calidad, calidez, enfocada en la Salud Preventiva como puerta de entrada al sistema, optimizando el uso eficiente de los recursos disponibles con una amplia gestión, coordinación, participación, procurando siempre satisfacer las necesidades de salud del afiliado, su familia y del usuario de la Red de Salud Publica.

VISION.

Ser una unidad de atención de primer nivel tipo B, que preste un servicio de atención oportuna al afiliado, su familia, usuarios de la Red de Salud Pública, con calidad, calidez, eficiencia y eficacia con un modelo de atención tanto preventiva, curativa y de rehabilitación que garantice la satisfacción de las

UNIDAD DE ATENCION AMBULATORIA EL ANGEL



necesidades de salud de los usuarios, mejorando el acceso a la atención en las diferentes especialidades y subespecialidades, guardando siempre nuestra imagen y aumentando nuestra productividad, con un trabajo motivado del equipo de talento humano.

ANTECEDENTES.-

La Unidad Ambulatoria IESS el Ángel es creada en el año 1957; funciona en un local del Ilustre Municipio de Espejo en la ciudad de El Ángel, Provincia del Carchi, hoy funciona en un local remodelado en el año 2007.

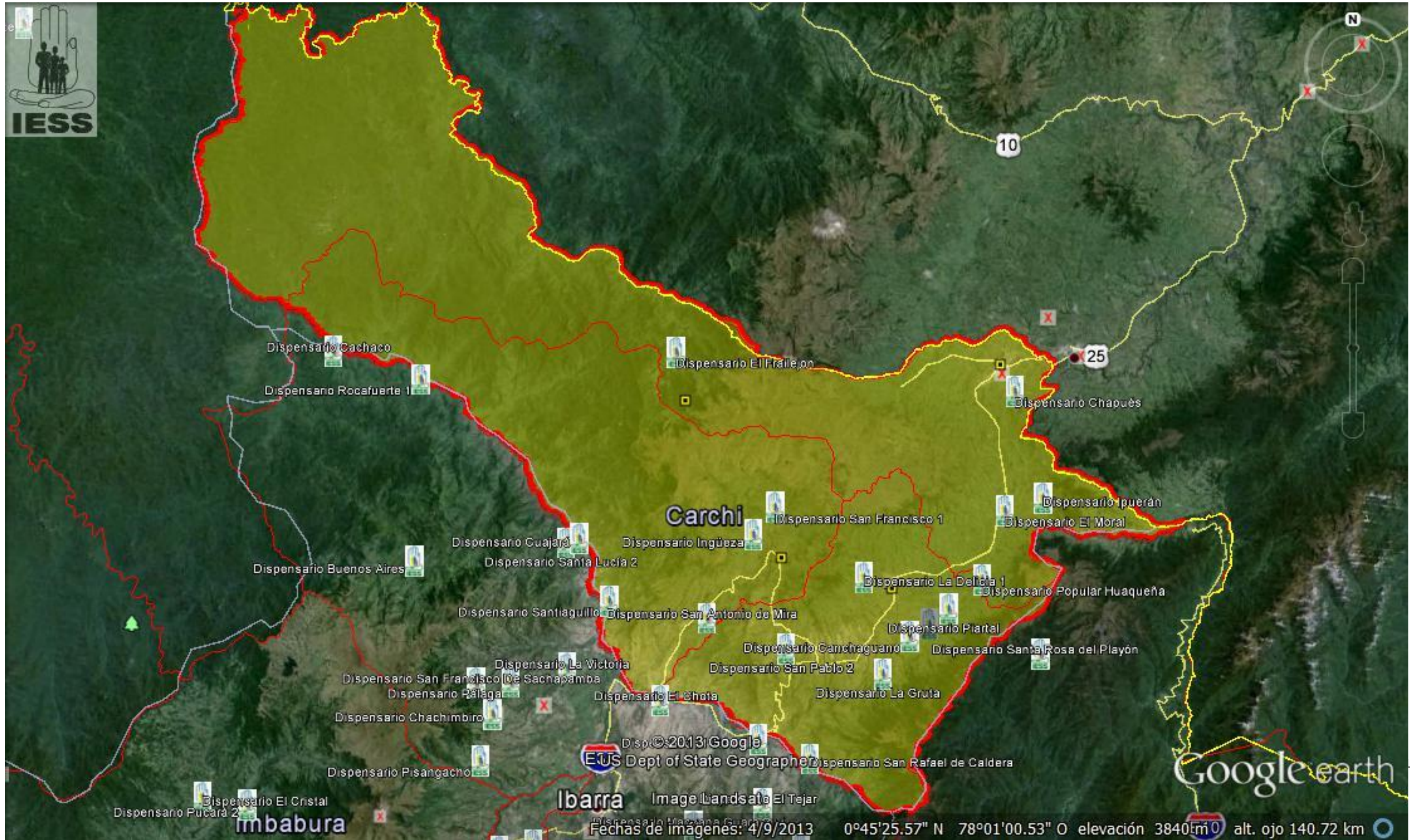


CAPITULO 1

ANALISIS DE SITUACION DE SALUD EN LOS CANTONES ESPEJO Y MIRA. DISTRITO 04D03. CARCHI

1. ASPECTOS FISICO/GEOGRAFICOS

a) AREA DE INFLUENCIA SEGURO SOCIAL CAMPESINO



1.1. ASPECTOS FISICO/GEOGRAFICOS

1.1.1. Orografía:

El Cantón Espejo se encuentra al Nor-Occidente de la provincia del Carchi-Ecuador, entre los paralelos 0° 91" y 0° 62" latitud norte, y entre los meridianos 78° 15' 09" y 78° 01' 83" longitud occidental, con una altitud máxima de 4000 m.s.n.m. y una mínima de 1850 m.s.n.m.

Orográficamente cuenta con formaciones geológicas: Nudo de Boliche, Volcán chuquiragua, Cerro Aguán, Volcán Chiles, Cerro Negro (cordillera occidental), Loma de Crespo, Cerro Mirador, Fila de Voladero, Cerro Chiltazon: 4000 m.s.n.m. Loma de Bellavista, volcán Azufra.

El Cantón Mira está ubicado al Sur-oeste de la provincia del Carchi asentado en un mirador natural conocido como "Balcón de los Andes". Orográficamente Mira cuenta con el volcán Iguán y una cordillera denominada Golondrinas.

1.1.2. Hidrografía

Hidrográficamente en el Cantón Espejo se destaca, la presencia de varias lagunas, vertientes, acequias y quebradas, que se originan en la Reserva ecológica El Ángel: Ríos Bobo, Grande, Chiquito, Plata, Moran, Chilquiyacu, Huarmiyacu, Cariyacu y que al unirse todos forman las cuencas del Río Mira y la del Río El Ángel.

En el Cantón Mira el relieve es irregular en las zonas templadas y fría; plano en los valles, cruzan el cantón los ríos: Santiaguillo , Blanco, Moran, Chutin, de la Plata , Verde, El Ángel, Chinambi, Baboso, todos afluentes del río Mira el cual desemboca en el Océano Pacífico.

1.1.3. Clima

El clima del Cantón Espejo es frío con temperaturas medias que varían entre 7c y 11c.

El Cantón Mira en cambio tiene una variedad de zonas climáticas dando lugar a temperaturas altas, medias y bajas.



1.1.4. Medios de Comunicación

El cantón Mira tiene una radio “Radio Mira”, el Cantón Espejo tiene la radio Carisma.

1.1.5. Vías de Comunicación

El Ingreso principal a los cantones Espejo y Mira es a partir de la carretera Panamericana Norte que une los dos de la Provincia del Carchi desde el sector Mascarilla.

El Cantón Espejo cuenta con 401.6 km. en vías de los cuales 23.5 Km son asfaltados, 103.3 Km. Son lastrados, 80.7 Km empedrados, 194.10 Km suelo natural y el estado de las vías es regular en el mayor porcentaje

**TABLAL No 1
ESTADO DE LAS VIAS CANTON ESPEJO. 2013**

Buen Estado	11.08%
Regular Estado	51.79%
Mal Estado	36.38%
Muy mal estado	0.75%
Total	100%

Fuente: I. Municipio de Espejo 2013

Desde el puente de mascarilla se recorren por vía asfaltada 20 km a la ciudad de Mira, y de esta 12 km a la parroquia de San isidro y de esta 10 km a la ciudad de El Angel, de aquí son 8 km a la parroquia de García Moreno, en el Cantón Bolívar , cuya población acude a la ciudad de El Angel, porque encuentra mas servicios.

Desde Mira existe una vía asfaltada nueva que sirve a las parroquias de La Concepción a 20 km y Jacinto jijón y Caamaño a 40 km.

1.2. ASPECTOS SOCIO/ECONOMICOS

1.2.1. ACTIVIDAD PRODUCTIVA.

El eje fundamental que articula los procesos socio económicos de la población local del Cantón Espejo es la producción agropecuaria.

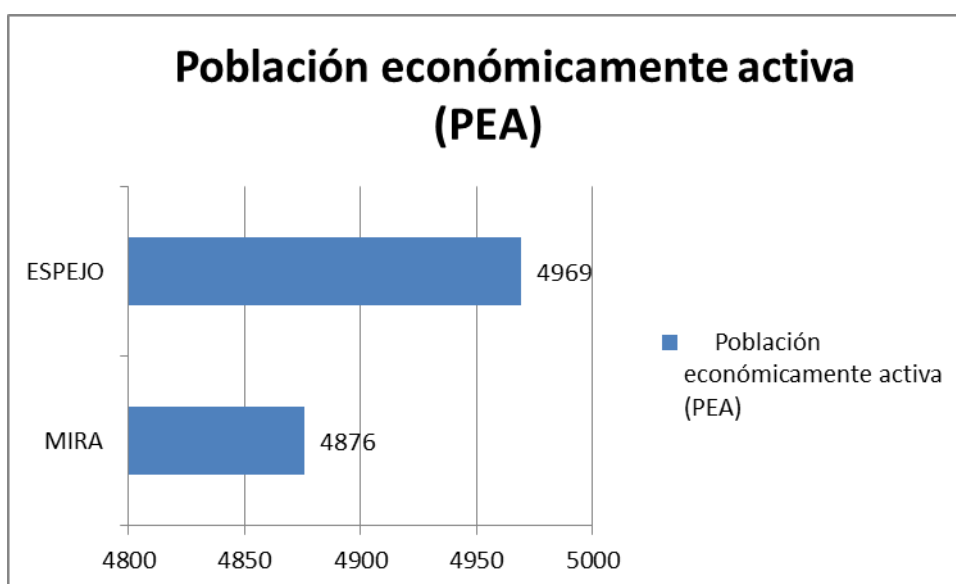


La ciudad de El Ángel es un centro eminentemente de servicios, a nivel gestionario, administrativo y de comercio menor.

En el Cantón Mira el 71% de la población su principal actividad económica es la agricultura, con una población económicamente activa del 58,5.8% y con un índice de pobreza del 74,7%ⁱ en el sector rural y del 32% en el sector urbano.

La población económicamente activa del cantón Espejo es del 37,1% de la población total.(personas que se han integrado al mercado de trabajo)

La población económicamente activa del cantón Mira es del 40% de la población total.



1.2.2. POBREZA

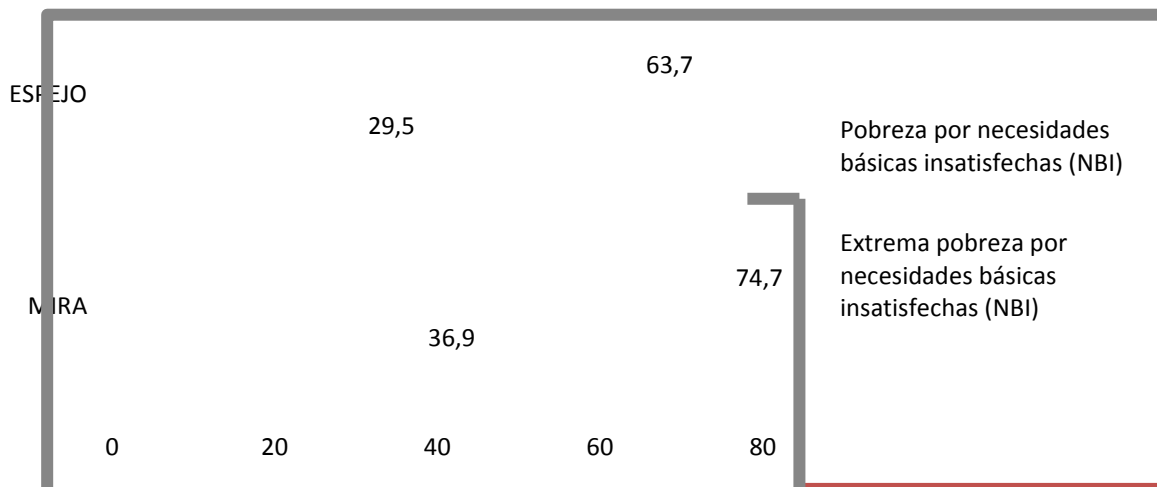
Según censo 2010 en el Cantón Espejo la pobreza es más alta en el área rural con un 66,14% del total de la población

La población con mayor pobreza en el Cantón Espejo se encuentra en el área rural, y de entre las parroquias más pobres es la Libertad. En el sector urbano es del 41%.

Además se demuestra que la población con mayor pobreza en el Cantón Mira se encuentra en el área rural, y de entre las parroquias más pobres es la Concepción.



GRAFICO No1
POBREZA CANTONES ESPEJO Y MIRA. PORCENTAJE. 2010



1.2.3. VIVIENDA

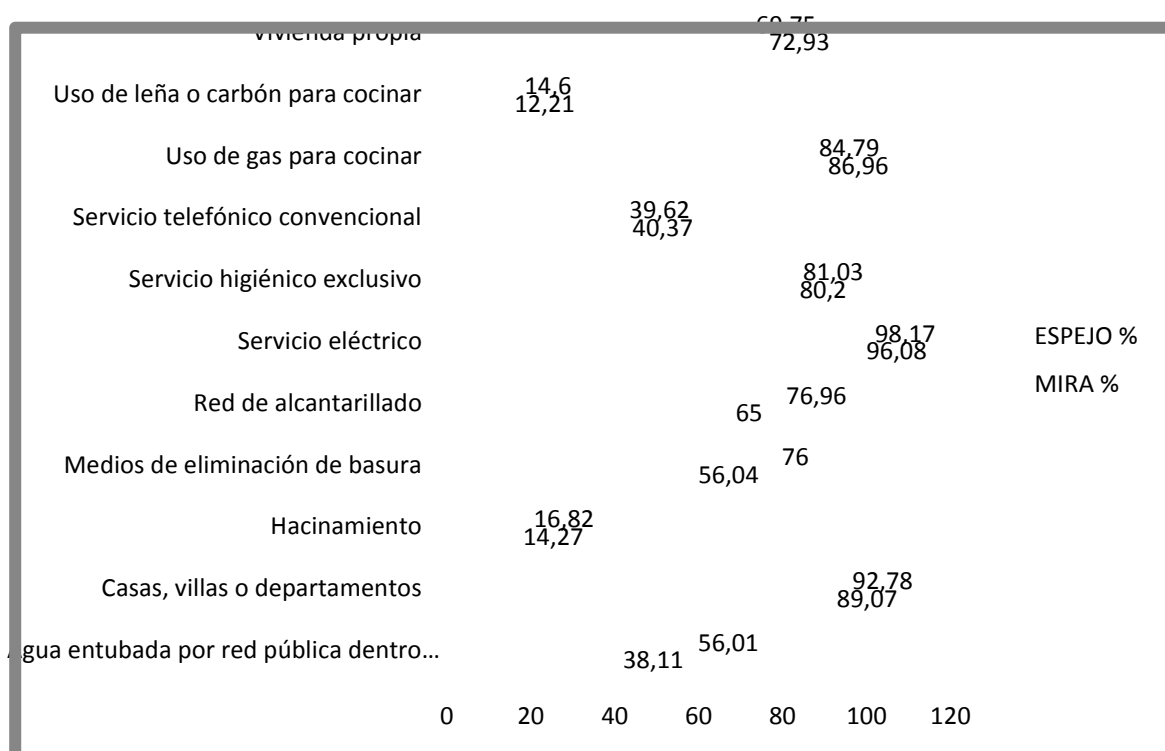
La población urbana total en el cantón Espejo, es decir 4.497 habitantes habitan en 1.241 viviendas, el índice de ocupación es de 3.6 habitantes por vivienda; la población rural de 8.867 habitan en 2.909 viviendas el índice es de 3.03 habitantes por vivienda.

El índice de ocupación en el Cantón Mira es de 3,3 habitantes /vivienda



GRAFICO Nº 2

VIVIENDA Y SERVICIOS AL INTERIOR DE LOS CANTONES ESPEJO Y MIRA EN PORCENTAJE DE LA POBLACION TOTAL. 2010



En el Cantón Mira existe mayor población con casa propia que en Espejo. El gas es el principal combustible, pero aún se usa leña en un porcentaje significativo especialmente de la población rural. La mitad de la población tiene servicio telefónico, y agua dentro de la vivienda. Casi en su totalidad es servida con luz eléctrica y la mitad tiene agua dentro de la vivienda



1.2.3. COBERTURA EDUCATIVA.

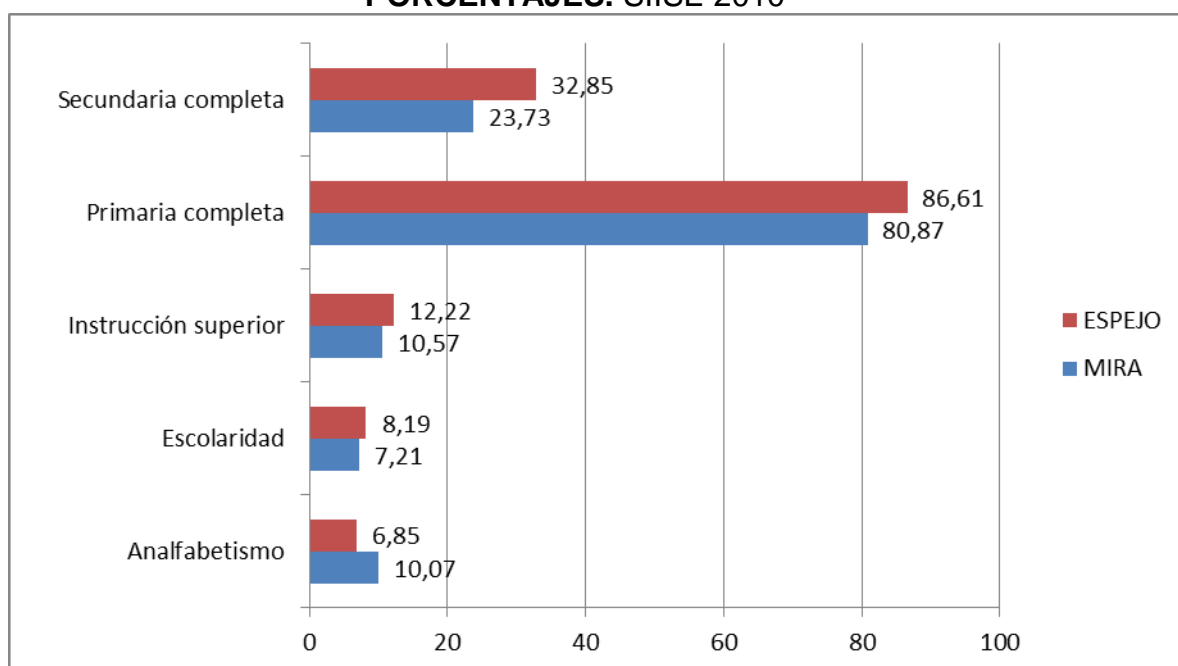
El índice de analfabetismo es de 6,85 en espejo y 10,07 en Mira.

Los dos Cantones cuentan con centros de educativos en los niveles preescolares, primarios, secundarios y superiores.

El promedio de años de estudio en los diferentes niveles de instrucción cursados por la mayor parte de la población de 5.5 años,

GRAFICO No 2

**EDUCACION DE LA POBLACION CANTONES ESPEJO Y MIRA.
PORCENTAJES. SIISE 2010**

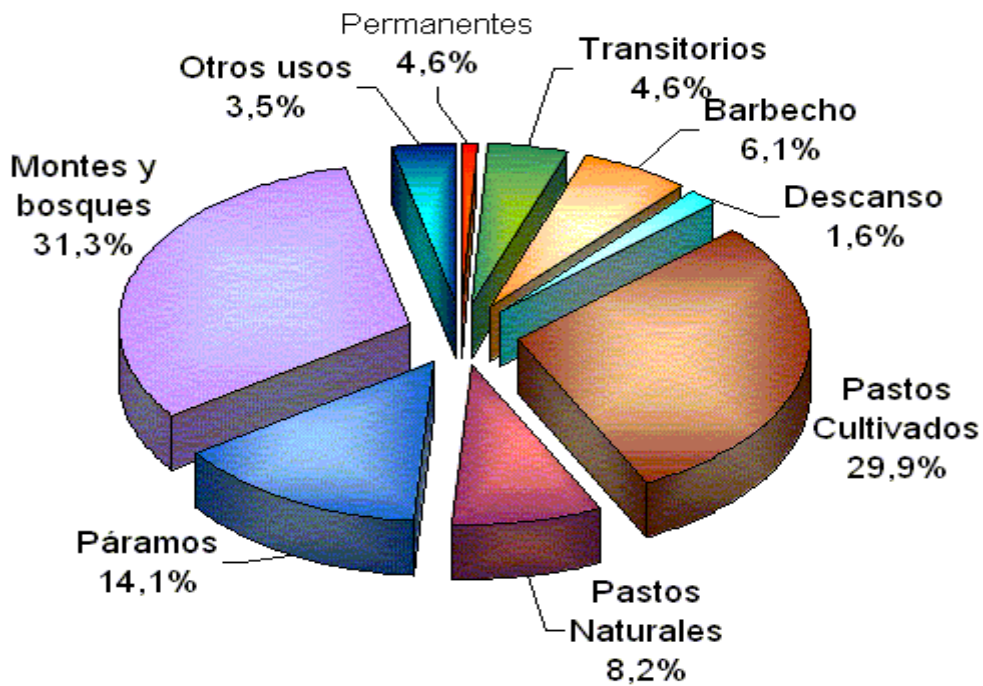


1.2.4. USO DEL SUELO



GRAFICO Nº 3

USO PRINCIPAL DEL SUELO, CANTON ESPEJO. PARTICIPACION EN HECTAREAS. 2010

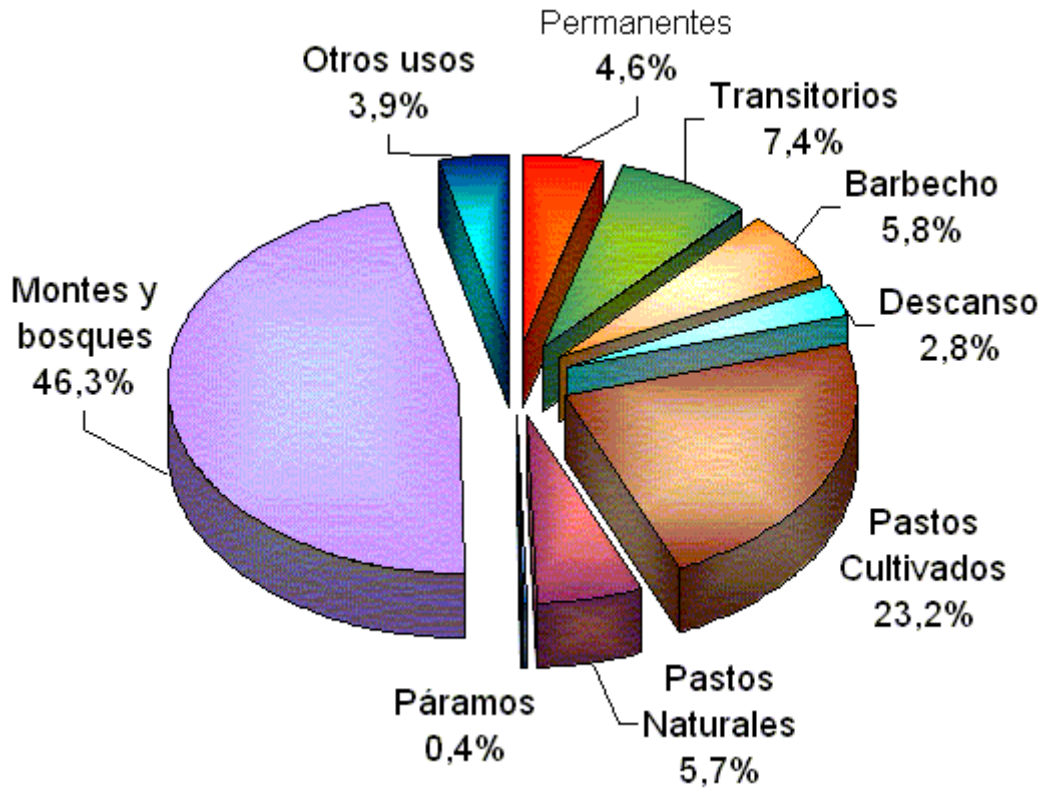


En el cantón Espejo y Mira el mayor porcentaje se encuentra en montes y bosques y luego pastos. La Reserva Ecológica El Angel cubre 15.000 hectáreas y en el Cantón Mira existe Parte de la Reserva Golondrinas.

GRAFICO Nº 4



USO PRINCIPAL DEL SUELO, CANTON MIRA. PARTICIPACION EN HECTAREAS. 2010



FUENTE: III Censo Nacional Agropecuario

ELABORACION: Cámara de Agricultura de la Primera Zona

1.3. PERFIL DEMOGRAFICO

1.3.1. POBLACION POR TERRITORIO Y COMUNIDAD

CANTON ESPEJO.



TABLA N° 2

**POBLACION DEL CANTON ESPEJO
SEGÚN PARROQUIAS URBANO-RURALES**

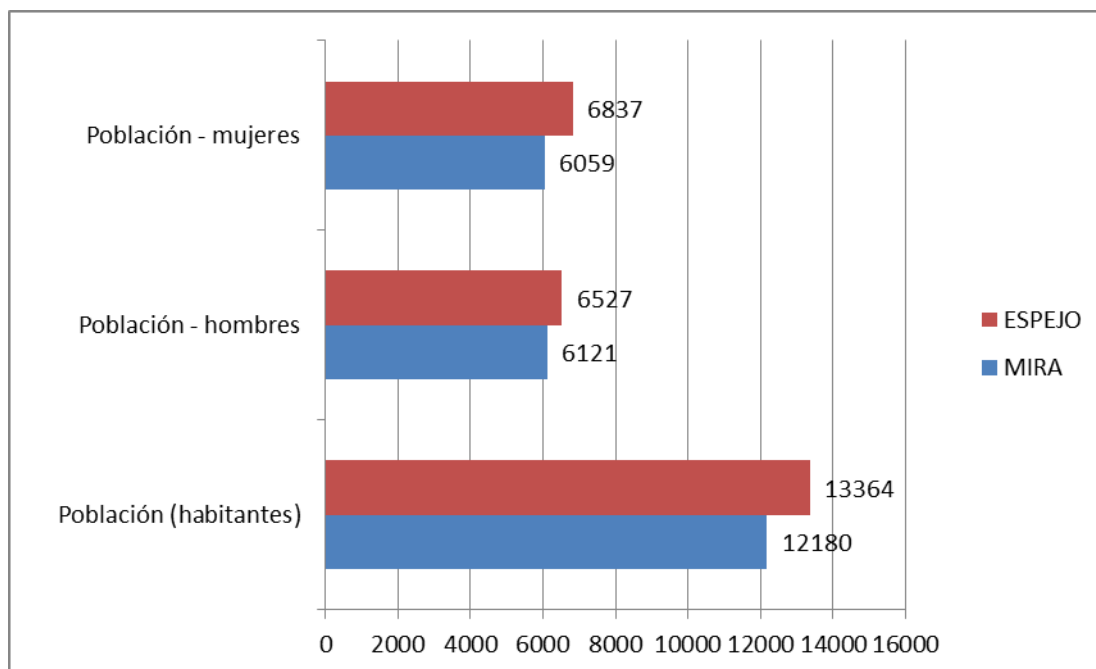
CANTÓN	PARROQUIA	URBANO	RURAL	TOTAL
ESPEJO	EL ÁNGEL	4.497	1.828	6.325
ESPEJO	EL GOALTAL	-	816	816
ESPEJO	LA LIBERTAD	-	3.502	3.502
ESPEJO	SAN ISIDRO	-	2.721	2.721
ESPEJO	TOTAL	4.497	8.867	13.364

FUENTE: CENSO 2010

La tabla N° 2 señala que la población total del Cantón Espejo es de 13.364 habitantes y la mayoritaria está en el área rural en un 66% (8.867). y representa el 7,7 % del total de la Provincia del Carchi.

GRAFICO N° 5

POBLACION DE CANTONES ESPEJO Y MIRA. 2010



FUENTE: SISE 2010



TABLA N° 3

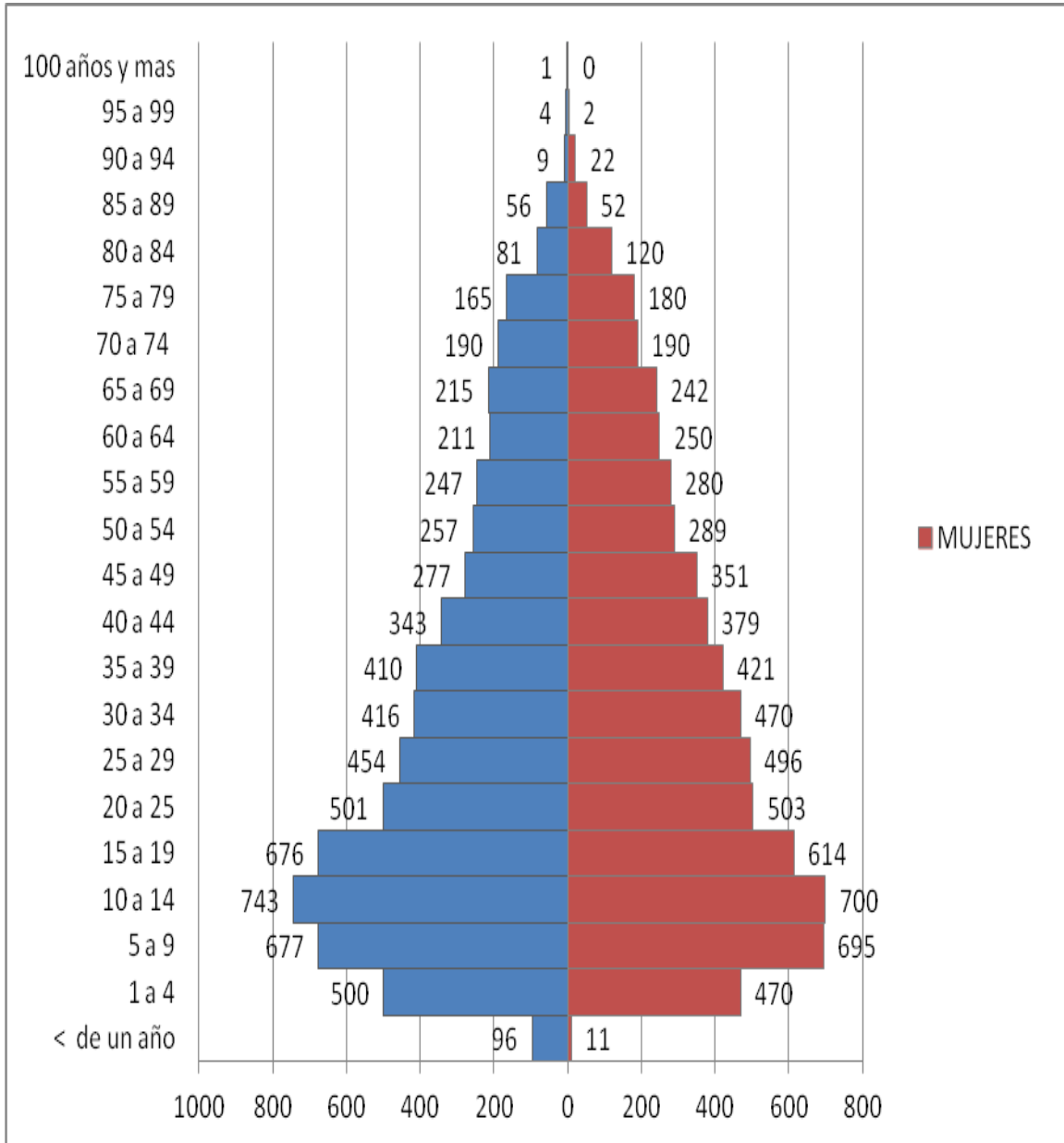
POBLACION DEL CANTON ESPEJO SEGÚN EDAD-SEXO

GRUPOS DE EDAD	HOMBRES	MUJERES	TOTAL
< de un año	96	11	207
1 a 4 años	500	470	970
5 a 9 años	677	695	1372
10 a 14 años	743	700	1443
15 a 19 años	676	614	1290
20 a 25 años	501	503	1004
25 a 29 años	452	496	948
30 a 34 años	416	470	886
35 a 39 años	410	421	831
40 a 44 años	343	379	722
45 a 49 años	277	351	628
50 a 54 años	257	289	546
55 a 59 años	247	280	527
60 a 64 años	211	250	461
65 a 69 años	215	242	457
70 a 74 años	190	190	380
75 a 79 años	165	180	345
80 a 84 años	81	120	201
85 a 89 años	56	52	108
90 a 94 años	9	22	31
95 a 99 años	4	2	6
100 años y mas	1	0	1
Total	6527	6837	13364

FUENTE: INEC 2010



GRAFICO N°6
POBLACION DEL CANTON ESPEJO
SEGÚN EDAD-SEXO (Censo 2010)





CANTON MIRA

TABLA N° 4

**POBLACION DEL CANTON MIRA
SEGÚN PARROQUIAS URBANO-RURALES**

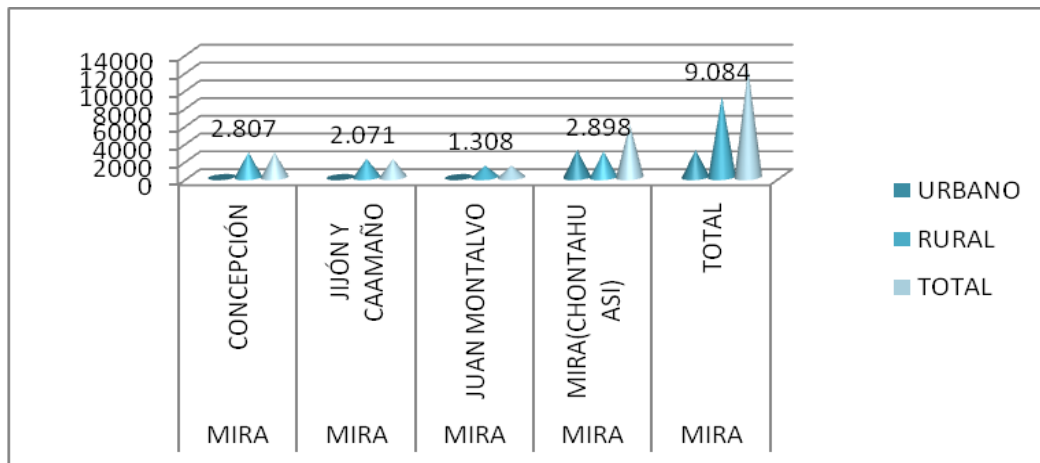
CANTÓN	PARROQUIA	URBANO	RURAL	TOTAL
MIRA	CONCEPCIÓN	-	2.807	2.807
MIRA	JIJÓN Y CAAMAÑO	-	2.071	2.071
MIRA	JUAN MONTALVO	-	1.308	1.308
MIRA	MIRA(CHONTAHUASI)	3.096	2.898	5.994
MIRA	TOTAL	3.096	9.084	12.180

FUENTE: CENSO 2010

La tabla N° 4 determina que la población total es de 12.180 habitantes y se asienta en su mayoría en el sector rural

GRAFICO N° 7

**POBLACION DEL CANTON MIRA
SEGÚN PARROQUIAS URBANO-RURALES (Censo 2010)**



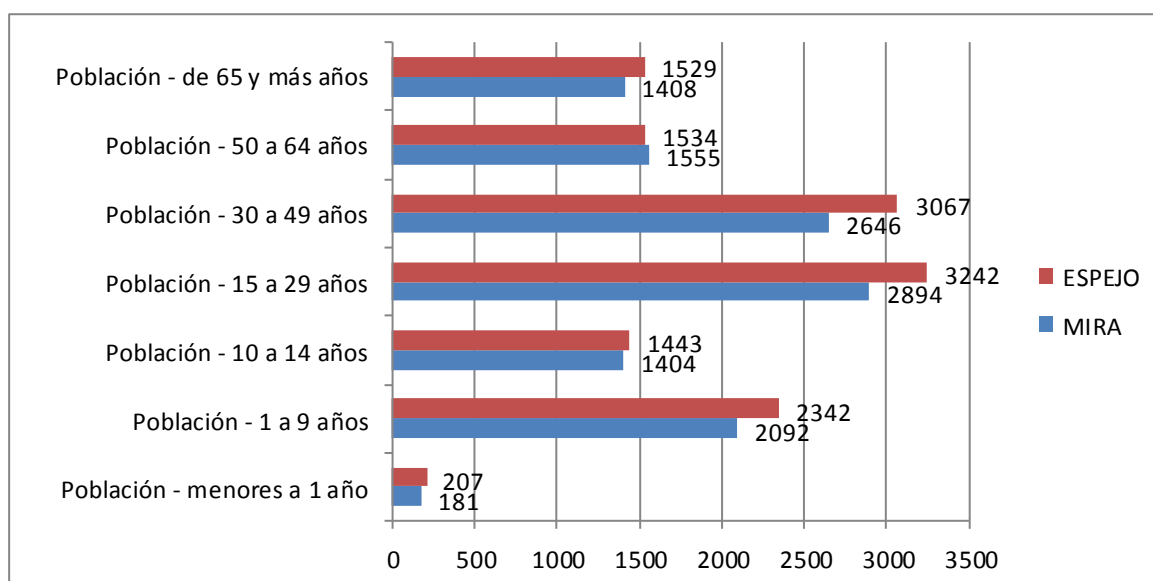


La población del Cantón de Mira, según el censo del 2010, representa el 7% del total de la Provincia del Carchi; ha decrecido la población según datos del censo 2010. El 74,5% de su población reside en el Área Rural; se caracteriza por ser una población joven, ya que el 30% son menores de 20 años, según se puede observar en la Pirámide de Población por edades y sexo.

Este cuadro denota que la población mayoritaria del cantón Mira corresponde al sexo masculino en un 50.2% (6.121) y las edades oscilantes en mayor número es entre 15 y 64 años de edad en un 58.2% (3.584 en relación a la población total del cantón Mira).

GRAFICO No 8

POBLACION POR GRUPOS ETAREOS DE CANTONES ESPEJO Y MIRA 2010



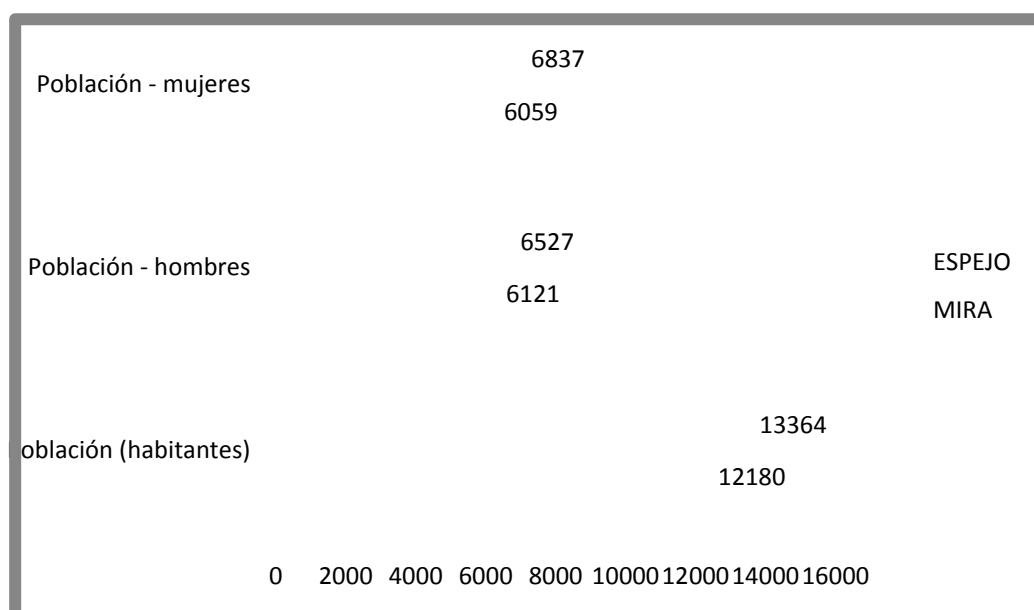
SISE 2010

El gráfico N° 8 demuestra en comparación los grupos etareos de los dos cantones Espejo y Mira, existiendo una población ligeramente mayor en el cantón Espejo.



GRAFICO Nº 9

POBLACION DE CANTONES ESPEJO Y MIRA. 2010



1.3.2. POBLACION POR NIVEL EDUCATIVO.

El 33 % y 24% de la población de los cantones Espejo y Mira respectivamente tiene un nivel de educación secundaria.

El 87 % y 81% de la población de los cantones Espejo y Mira respectivamente tienen un nivel de educación primaria completa.

El 12% y 11% de la población de los cantones Espejo y Mira respectivamente tiene un nivel de educación superior.

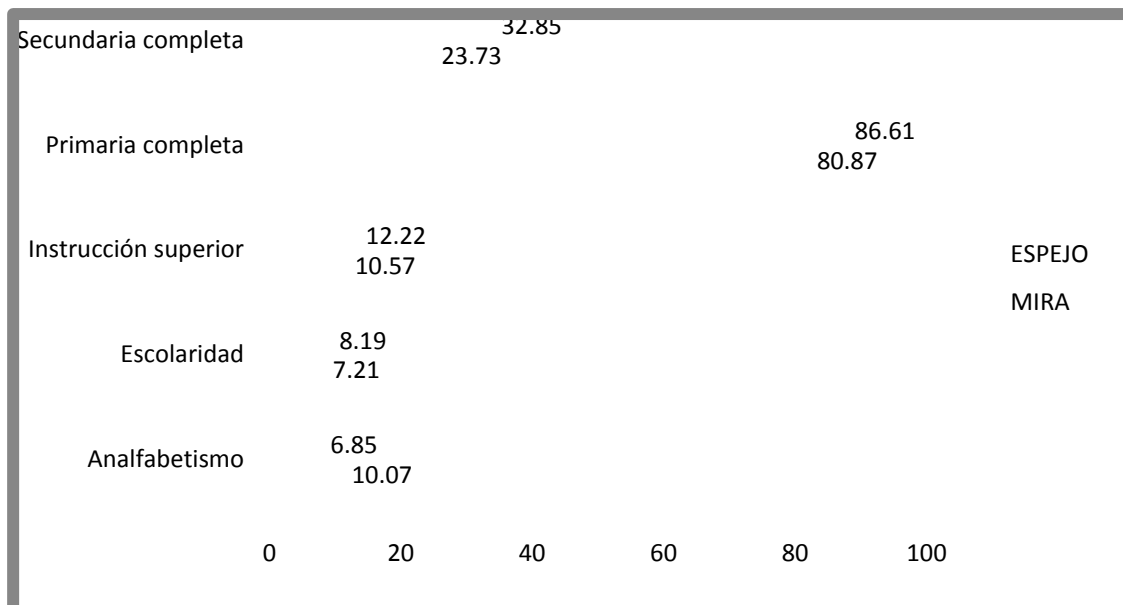
El analfabetismo en el Cantón Espejo es del 7%

El analfabetismo del Cantón Mira es del 10%



GRAFICO N° 10

NIVEL DE INSTRUCCIÓN DE LA POBLACION DE LOS CANTONES
ESPEJO Y MIRA. 2010



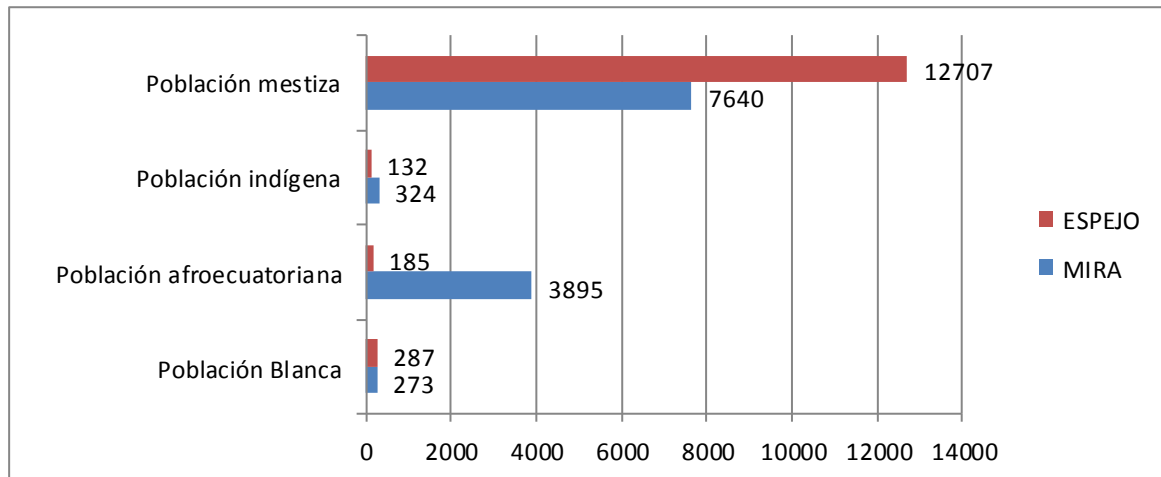
SISE 2010

1.3.3. POBLACION POR GRUPO ETNICO.



GRAFICO No 11

POBLACION POR ETNIAS EN CANTONES ESPEJO Y MIRA. 2010



SIISE 2010

En el Cantón Espejo el 95% de la población son mestizos, el 0,98 son indígenas, el 1,3 son afroecuatorianos; y se consideran blancos el 2,14 %.

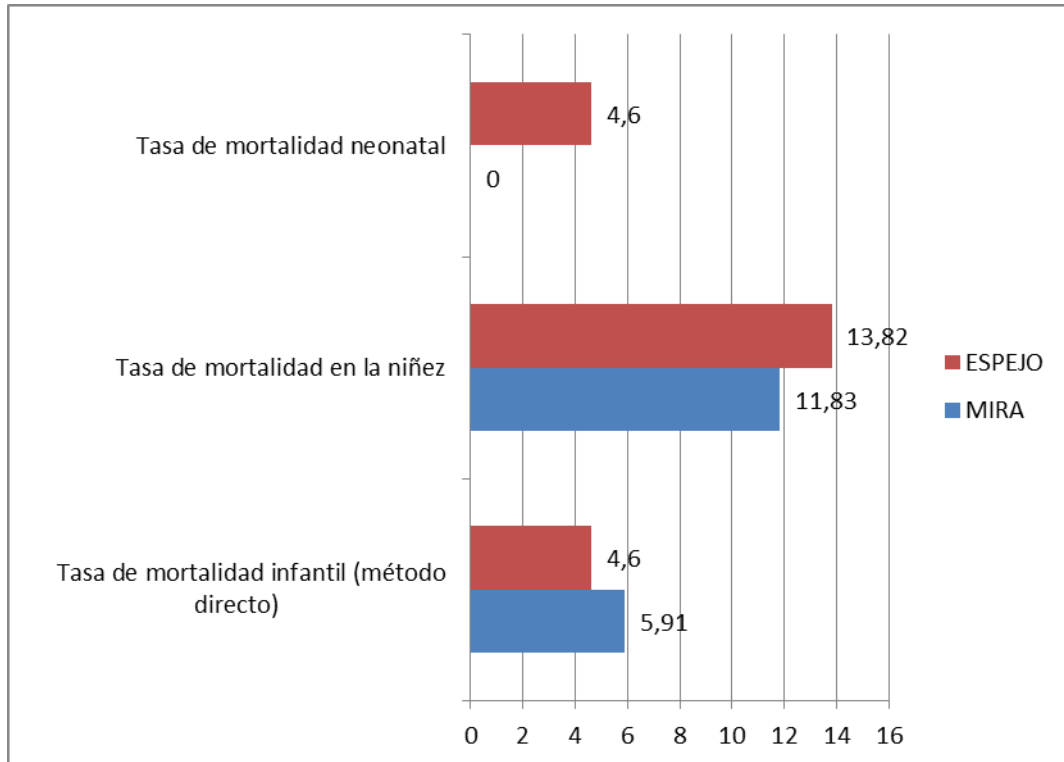
En el cantón Mira el 62,7% son mestizos, el 2,4 son indígenas; el 31,9 % son afroecuatorianos; y el 2,4 se consideran blancos.

1.3.4. MORTALIDAD



GRAFICO No 13

TASA POR 1000 NACIDOS VIVOS DE MORTALIDAD INFANTIL EN CANTONES ESPEJO Y MIRA.2010



Fuente: SIISE-INEC 2010

La tasa de mortalidad infantil es más elevada en el Cantón Mira que en el Cantón Espejo según datos oficiales del 2010 y la tasa de mortalidad neonatal es más elevada en el Cantón Espejo porque a la ciudad de El Ángel acuden las embarazadas de la región para atender sus partos.

La tasa por mil nacidos vivos de mortalidad infantil es del 11

Para el año 2011 La tasa de mortalidad general por 1000 habitantes es del 4,32 igual que el resto de la provincia del Carchi.

Las causas de mortalidad general en el años 2011 por mil habitantes en el Cantón Espejo son Diabetes mellitus, Enfermedades hipertensivas, Enfermedades cerebrovasculares, accidentes de transporte terrestre, neumonías, y enfermedades isquémicas del corazón.



1.4. ASPECTOS HIGIENICO SANITARIOS

1.4.1. ABASTECIMIENTO Y TRATAMIENTO DE AGUA

En el cantón Espejo el abastecimiento y tratamiento del agua está a cargo de la Empresa Municipal de Agua Potable y Saneamiento Ambiental: EMAPSA-E,

TABLA N° 5
ABASTECIMIENTO DE AGUA CANTON ESPEJO. URBANO

SISTEMA ABASTECIMIENTO	DE	COBERTURA	TOTAL VIVIEN
Red Pública		78.30%	2587
Pozo		1.80%	59
Rio Vertiente		18.0%	594
Carro Repartidor		0.20%	6
TOTAL		100%	3303

Fuente: SIISE 2010

El cuadro antes descrito nos permite determinar que la población del cantón Espejo es abastecida con agua de red pública en un 78.30% en el casco urbano,

El agua entubada dentro de la vivienda en el Cantón Espejo es del 56% y en el Canto Mira la red publica es del 75,5% en el casco urbano y del 38% en el sector rural.

TABLA N° 6
ABASTECIMIENTO DE AGUA EN EL CANTON MIRA. URBANO

SISTEMA DE ABASTECIMIENTO	COBERTURA	TOTAL VIVIENDAS
Red Pública	75,5%	2284
Pozo	1.4 %	42
Rio Vertiente	20,2.0%	612
Carro Repartidor	0.3 %	10
Otro	2,5%	76
	100%	3.024

Fuente: SIISE 2010



1.4.2. FUENTES DE AGUA

Las fuentes de agua en el cantón Espejo y Mira provienen de vertientes:

1.4.2. LETRINIZACION

Dentro del Cantón Espejo y Mira existe letrinización en forma escasa

1.4.3. EXCRETAS

En la cabecera cantonal de Espejo, existe una cobertura de alcantarillado del 70,1%

TABLA N° 7

SERVICIO DE ALCANTARILLADO CANTON ESPEJO

SISTEMA DE ALCAN.	COBERTURA	TOTAL VIVIENDA
Red Pública. Alcantarillado	70.1%	2314
Pozo ciego	6.3%	208
Pozo Séptico	3.6%	118
Otra forma	20,1%	663
TOTAL	100%	3.303

Fuente: INEC VI Censo de población y V de vivienda. 2010

En el Cantón Mira la evacuación de excretas es total en el casco urbano, las mismas que van a una planta de tratamiento y luego son enviadas al río El Ángel.

TABLA N° 8

ELIMINACION DE AGUAS SERVIDAS CANTON MIRA

Red pública de alcantarillado	58,3%	1.763
Pozo ciego	9,4	285
Pozo séptico	4,8	144
Otra forma	27,5	832
TOTAL	100%	3.024

Fuente: SIISE2010



En la tabla N° 8 observamos que en el cantón Mira sus pobladores cuentan con red pública de alcantarillado en un 58.3%

1.4.4. SISTEMA DE ELIMINACION DE BASURAS Y TRATAMIENTO

La cantidad de residuos sólidos que se recolecta en el cantón Espejo es de 3,0 Ton/día en el sector urbano y 2,5 ton/día en el sector rural.

1.4.5. SERVICIOS PUBLICOS.

1.4.5. RESTAURANTES

En la ciudad de El Ángel se cuenta con 11 restaurantes y 27 picanterías cuya atención es durante el día.

En el cantón Mira existen 7 servicios de restaurantes y 5 picanterías

1.4.6. MERCADOS

En la ciudad de El Ángel existen dos mercados: el mercado Central y el mercado Norte, en la Parroquia San Isidro un mercado y en la 27 de Septiembre un mercado, la feria libre funciona los días Lunes en la ciudad de El Ángel y se ubica en las calles Salinas, Calderón, Av. Espejo y Bolívar y se han catastrado 380 puestos los mismos que son de abastos, ropa, artículos varios.

La feria de papas es el día domingo en la Av. Unión Panamericana

En el área rural, en cada parroquia existe un mercado, un día a la semana,

En el cantón Mira se cuenta con un mercado donde funciona los domingos.

1.5. PROCESO SALUD ENFERMEDAD:

1.5.1. PRINCIPALES RIESGOS PARA LA SALUD

El cantón Espejo al ser una población, a gran altura sobre el nivel del mar y contar con temperaturas bajas, se transforma en un riesgo para la salud amigdalitis, faringitis, rinfaringitis, así como también enfermedades reumatológicas.



La presencia de las florícolas ha hecho que para el sector salud se transforme en una fuente de riesgo corto y largo plazo, por la falta de equipamiento básico para protección, se provocan intoxicaciones de tipo agudo con manifestaciones floridas y la muerte o intoxicaciones crónicas por acumulo progresivo de las sustancias en el organismo que provocan alteraciones mutagenicas o teratogénicas, dérmicas, respiratorias, afecciones neurofisiológicas, gastrointestinales, entre otros.

En el año 2014 existen 15 florícolas en los cantones Espejo y Mira con un total aproximado de 1000 trabajadores.

Los factores de riesgo cardiovascular imperan especialmente en el sector rural como alimentación inadecuado, sedentarismo, tabaquismo, alcoholismo, donde existe una prevalencia de obesidad y obesidad mórbida especialmente entre las mujeres según un estudio de un Dispensario del Seguro Social Campesino en el año 2012.

El tipo de actividad laboral también constituye un factor de riesgo para la salud de la población, sobre todo la posición en la cual tienen que realizar las actividades laborales, de manera especial en el sector agrícola, predisponiéndoles a adquirir enfermedades del sistema musculo esquelético.

1.5.2. ACTIVIDADES PREVENTIVAS EN LA UA AMBULATORIA EL ANGEL. AÑO 2013.

TABLA Nº 9

ACTIVIDADES PREVENTIVAS UAA EL ANGEL 2013.

CODIGO CIE 10:		
	EXAMEN MEDICO GENERAL	195
	CONTROL GENERAL DE SALUD DE RUTINA SUBPOBLACIONES DEFINIDAS	3.015
TOTAL		3.210

Las atenciones brindadas como prevención están en el grupo de control general de salud de rutina subpoblaciones definidas y examen médico general que totalizan 3.210 consultas.

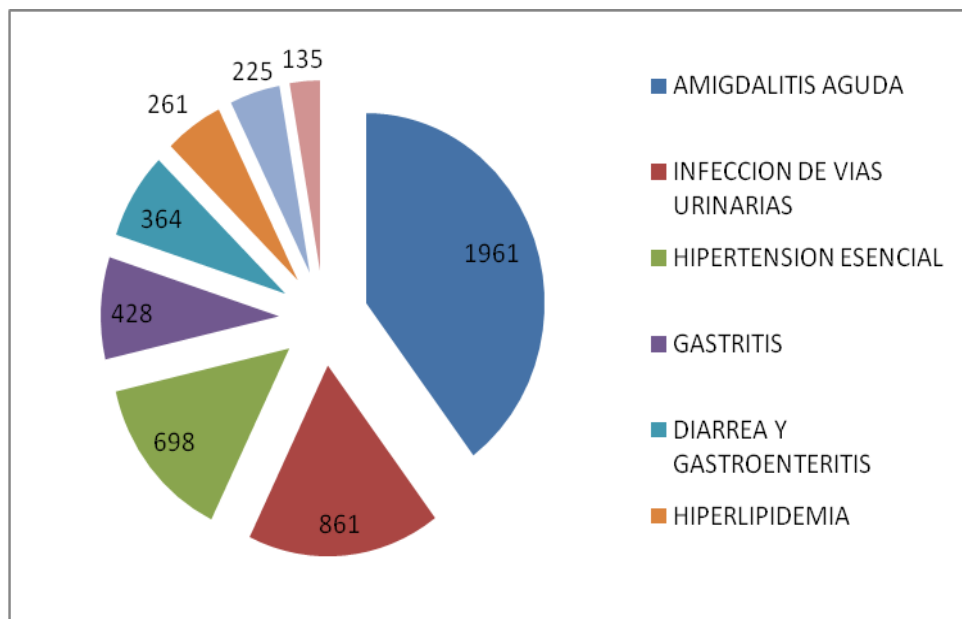


1.5.3. PERFIL EPIDEMIOLOGICO.-

1.5.3.1. MORBILIDAD

GRAFICO Nº 14

MORBILIDAD DE UN TOTAL DE 4.933 CONSULTAS EN LA U.A.A EL ANGEL 2013



Fuente: Concentrados mensuales de la U.A.A. El Ángel. 2013

1.5.3.2. MORTALIDAD.-

En el año 2013 en la Unidad de Atención Ambulatoria El Ángel no se han registrado casos de Mortalidad.

1.5.4. SECTORES GEOGRAFICOS CON RIESGO



TABLA N° 10
SECTORES CON RIESGO EN EL CANTÓN ESPEJO

PARROQUIA	BARRIO	PROBLEMA
EL ANGEL	Bellavista	La acequia del Tambo, causa daños a viviendas del sector cuando aumenta su caudal
		Mina de piedra.- Riesgo constante de deslizamiento
		Arboles con raíces descubiertas a la orilla de acequias.- Peligro de caer en algunas viviendas.
		Tanques de agua potable
	San Francisco	Subestación de electricidad.- Alta tensión.
	Chabayan	Riío Bobo causa daños a viviendas del sector cuando aumenta su caudal.
	Varios	Arboles por caer en vías.
LA LIBERTAD	San Francisco	Riío Cariacu:- Causa daños a viviendas.
		Acequia la Trocha causa daños a viviendas del sector cuando aumenta su caudal
	San Antonio	Riío Cariacu causa daños viviendas del sector cuando aumenta su caudal.
		Acequia La Trocha causa daños a viviendas del sector.
	Eloy Alfaro	Sistema de canalización causa daños a viviendas del sector.
	Jesús del Gran Poder	Acequias del Sector.- Causa daños a viviendas del sector.
	San Isidro	Sistema de canalización.- Causa daños a viviendas del sector.
	Reserva	Represa Giovanni Calles.- Precaución en invierno porque aumenta caudal.
	Reserva	Vegetación.- Incendios forestales.
SAN ISIDRO	Centro	Acequia del sector.- Causa daños a viviendas.

UNIDAD DE ATENCION AMBULATORIA EL ANGEL



	Santa Rosa	Zona de riesgo inminente porque las casa se ubican en borde de la quebrada
	Chiltazòn	Vías de acceso.- Tierra natural, mal estado.
	Periferia	Vías.- Muy peligrosas por las baches existentes.
GUALCHAN	Gualchan	Río Blanco.- El río es muy cercano a las viviendas del lugar, además existe una peña que amenaza con la seguridad de los habitantes (deslizamientos).

Fuente: Cuerpo de Bomberos del Cantón Espejo. 2011

1.5.5. COBERTURA ACTUAL.

La Unidad de Atención Ambulatoria El Ángel posee una cobertura de los Cantones; Espejo y García Moreno y la parroquia García Moreno del Cantón Bolívar con una población Beneficiaria Adscrita de 3.585 personas quienes son Usuarios y Usuarías Activas que provienen de los diferentes tipos de afiliación

TABLA Nº 11
UNIDAD DE ATENCION AMBULATORIA EL ANGEL
COBERTUAL ACTUAL

TIPO DE AFILIADO	CANTIDAD
PRIVADO	2.381
PUBLICO	1.163
VOLUNTARIO	41
TOTAL	3.585

FUENTES: DIRECCION PROVINCIAL DEL CARCHI 2013

1.5.6. LICENCIAMIENTO.

La Unidad de Atención Ambulatoria el Ángel ha sido inspeccionada previa el licenciamiento.

1.5.7. DEMANDA INSATISFECHA.-

La UAA El Angel no ha funcionado mediante Call Center, no se ha contabilizado la ampliación de agendas, ni las atenciones consideradas por el paciente como emergencias.



CAPITULO 2

OFERTAS DE SERVICIOS DE SALUD EN CANTONES EPEJO Y MIRA DISTRITO 04D03

UNIDAD DE ATENCION AMBULATORIA EL ANGEL



2.1. CARACTERIZACIÓN DE LOS RECURSOS EN EL TERRITORIO.
2.1.1. PRACTICANTES DE MEDICINA TRADICIONAL EN RELACION A UNIDADES DE SALUD. (Tabla N°12)

UNIDAD OPERATIVA	LOCALIDAD	EDAD años	CVR	CURADORES DE ESPANTO Y MAL AIRE	FREGADORES O SOBADORES	CURANDEROS
SCS CHABAYAN	SAN JOSE	58	BENAVIDES ROSA			
	SAN VICENTE	84	POZO LEONOR			
	SAN VICENTE	65	CLARA MERA			
	SAN MIGUEL	30		CEVALLOS CARMEN		
	SAN JOSE	54		CHAVEZ ELENA		
	SAN MIGUEL	57		CRIOLLO CARMEN		
	SAN JOSE	57		FUELTAN ISAURA		
	SAN JOSE	55		GUAITARILLA MANUEL		
	SAN MIGUEL	35		ORTEGA LOURDES		
	SAN JOSE	72		ROSETO LUZ		
	SAN JOSE	61			ENRIQUEZ JOSE	
	SAN JOSE	64			TIRIRA JOSE	
	SAN JOSE	75			UBIDIA BLANCA	
SCS EL TAMBO	EL TAMBO	60		ROSA PORTILLA		
	EL TAMBO	48		GUERRERO ROSA		
	EL TAMBO	60		TOBAR ESTER		
	EL TAMBO	47		VALENZUELA LAURA		
	EL TAMBO	52		RUEDA CASTORINA		
	SAN VICENTE	92		PUEDMAG ZOILA		
	SAN VICENTE	67		GUERRERO BEATRIZ		
	SAN VICENTE	58			USUAY LUIS	
	EL TAMBO	62			GUERRERO ANGEL	
	EL TAMBO	62			SALAS SEGUNDO	
SCS CONCEPCION	EL MILAGRO		CASTILLO MARIA			
	CONCEPCION		CONGO ZOILA			
	LA LOMA		TORRES ROSA			
	CHAMANAL		TORRES JUANA			
	CONCEPCION				DELGADO MARIANA	
	CONCEPCION					TORRES MAYELA
SCS MASCARILLA			MINDA ANGELINA			
SCS SAN ISIDRO		54				
		54	REVELO BLANCA			
		52			GONZALES LUIS	
		56			ARTEAGA HECTOR	
		60		VILLOTA MARIA		
		72		YAZAN MARIA		
SCS LA LIBERTAD	SAN ANT. PLAYAS				GUAMIALAMA LUIS	
	SAN ANT. PLAYAS				MIPAZ MARGARITA	
	CENTRO				CADENA LUISA	

UNIDAD DE ATENCION AMBULATORIA EL ANGEL



	CENTRO ALTO				CADENA JORGE	
	CENTRO				RUANO SEGUNDO	
	SAN ISIDRO		CAICEDO ANGELIT			
	SAN ISIDRO		BENAVIDES MARIN			
	SAN FRANCISCO		TORRES MARINA			
SCS ELOY ALFARO	ELOY ALFARO	60	TARAMUEL ROSA			
	J DEL G.P.	60	TATAMUEZ ENMA			
	J.DEL G. P.	54	CALDERON EUDOLIA			
	J.DEL G. P.	95				MAYANQUER DELIO
	J.DEL G. P.					GUERRERO JUAN

2.1.2. UNIDADES DE SALUD PÚBLICA

TABLA No 13

Tipo de establecimiento	Tipo de actividad	Cartera de servicios	Parroquia
Hospital El Ángel	Medicina Curativa-preventiva	Emergencia, Hospitalización, Consulta Externa (Pediatría, Medicina Interna, Ginecología, obstetricia) Psicología, APS, Vacunación, Laboratorio Clínico, Quirógrafo, RX: Ecografía.	El Ángel
SCS García Moreno	Curativa- preventiva	Medicina General, Odontología	García Moreno
SCS La Concepción	Curativa-preventiva	Medicina General. Odontología	La Concepción
SCS Mascarilla	Curativa-preventiva	Medicina General, Odontología	Mascarilla
SCS Mira	Curativa-preventiva	Medicina General, Odontología.	Mira
SCS San Isidro	Curativa -preventiva	Medicina General, Odontología	San Isidro
SCS La Libertad	Curativa-preventiva	Medicina General, Odontología	La Libertad
SCS Juan Montalvo	Curativa-Preventiva	Medicina General, Odontología	Juan Montalvo
PS Chayaban	Curativa-preventiva	Medicina General, Odontología +Obstetricia itinerante	Chayaban
PS El Tambo	Curativa-preventiva	Medicina General, Odontología +Obstetricia itinerante	El Tambo
PS Ingueza	Curativa-preventiva	Medicina General, Odontología +Obstetricia itinerante	Ingueza
PS Las Lajas	Curativa-preventiva	Medicina General, Odontología +Obstetricia itinerante	Las Lajas

UNIDAD DE ATENCION AMBULATORIA EL ANGEL



PS Yacón	Curativa-preventiva	Medicina General, Odontología +Obstetricia itinerante	Yacón
PS Hato de Mira	Curativa-preventiva	Medicina General, Odontología +Obstetricia itinerante	Hato de Mira
PS Eloy Alfaro	Curativa-preventiva	Medicina General, Odontología +Obstetricia itinerante	Eloy Alfaro
PS Palo Blanco	Curativa-preventiva	Medicina General, Odontología +Obstetricia itinerante	Palo Blanco
MSP. AREA DE SALUD N. 4 SCS San Juan de Lachas	Curativa-preventiva	Medicina General, Hospitalización atención corta	San Juan de Lachas
SCS Río Blanco	Curativa-preventiva	Medicina General, Odontología, Obstetricia	Rio Blanco
PS Naranjal	Curativa-preventiva	Medicina General, Odontología +Obstetricia itinerante	Naranjal
PS Naranjito	Curativa-preventiva	Medicina General, Odontología +Obstetricia itinerante	Naranjito
PS El Rosal	Curativa-preventiva	Medicina General, Odontología +Obstetricia itinerante	El Rosal
PS Corazón de mundo nuevo	Curativa-preventiva	Medicina General, Odontología +Obstetricia itinerante	Corazón de Mundo Nuevo
PS Gualchan	Curativa-preventiva	Medicina General, Odontología +Obstetricia itinerante	Gualchan
PS Primavera	Curativa-preventiva	Medicina General, Odontología +Obstetricia itinerante	La Primavera
PS Rio Verde	Curativa-preventiva	Medicina General, Odontología +Obstetricia itinerante	Rio Verde
Municipio de Mira	Curativa-	Geriatría, Medicina General	Mira
SSC Ingueza	Curativa-preventiva	Medicina General- Odontología	Ingueza
SSC San Francisco	Curativa-preventiva	Medicina General- Odontología	San Francisco
SSC San Pablo	Curativa-preventiva	Medicina General- Odontología	San Pablo
SSC San Antonio de Mira	Curativa-preventiva	Medicina General- Odontología	San Antonio de Mira
SSC Santiaguillo	Curativa-preventiva	Medicina General- Odontología	Santiaguillo
SSC Santa Lucía	Curativa-preventiva	Medicina General- Odontología	Santa Lucía

UNIDAD DE ATENCION AMBULATORIA EL ANGEL



2.1.3. UNIDADES DE SALUD PRIVADAS

TABLA No 14

Tipo de establecimiento	Tipo de actividad	Cartera de servicios	Parroquia
Fundación Cristiana de Ancianos y Niños	Salud curativa	Medicina General. Odontología, Laboratorio	Mira

Tipo de establecimiento	Tipo de actividad	Cartera de servicios	Parroquia
CONSULTORIOS MEDICOS			
Dr. Rolando Chávez	Curativa	Medicina General	El Ángel
Dra. Marisol Díaz	Curativa	Medicina General	El Ángel
Dr. Remigio López García	Preventiva/ Curativa	Medicina Familiar	El Ángel
Dra. Edith Viana	Curativa	Medicina General	El Ángel
Dr. Lenin Pozo	Curativa	Medicina General	Mira
Dra. Guadalupe Játiva	Curativa	Medicina General	Mira
Obstetra Sandra Cruz	Curativa	Obstetricia	Mira
Dra. Cecilia Vivar	Curativa	Medicina General	Mira
Dr. Franklin Borja	Curativa	Medicina General	Mira
Odontólogo Fausto Tapia	Curativa	Odontología	Mira
Odontólogo Mercy Ortega	Curativa	Odontología	Mira
Odontólogo Edgar Palacios	Curativa	Odontología	Mira
Odontologa Juanita Romero	Curativa	Odontologia	El Angel

2.1.4. FICHA DE LA UNIDAD DE ATENCION AMBULATORIA EL ANGEL

Históricamente la Unidad de Atención Ambulatoria El Ángel es fundada en la cabecera del cantón Espejo, ciudad El Ángel, el 1 de Octubre de 1957 prestando servicios en medicina general, farmacia y enfermería, en oficinas prestadas en el Ilustre Municipio de Espejo; luego cambian de local igualmente

UNIDAD DE ATENCION AMBULATORIA EL ANGEL



prestado por el IME en la planta alta del Mercado Central incrementando el servicio de odontología; para posteriormente ubicarse en local propio que se inaugurada el 23 de Septiembre de 1979, con una cartera de servicios en:

Medicina General, Odontología, Farmacia, Laboratorio, Enfermería y actualmente con Medicina Familiar y servicio de Ambulancia y un horario de 8 horas diarias.



CAPITULO 3

INFRAESTRUCTURA ACTUAL



3. INFRAESTRUCTURA

La infraestructura de esta unidad fue construida hace 34 años y remodelada hace 7 años, cuenta actualmente con:

1. 3 consultorios médicos,
2. 1 consultorio odontológico,
3. área de enfermería,
4. área de laboratorio clínico,
5. área de farmacia,
6. 3 oficinas para administración,
7. 1 sala de usos múltiples,
8. cocina,
9. área de baños públicos, de personal
- 10.1 área de garaje para la ambulancia y espacio verde.

Infraestructura

- Área total del terreno 1.517,96 m²
- Área de construcción 413,83 m²
- Material predominante Hormigón armado
- Valor monetario estimado 180.000 USD.

3.1 .EQUIPAMIENTO:

3.1.1. Equipos biomédicos

TABLA No 15

Equipo	Cantidad	Estado de funcionamiento	Marca	Año de compra	Valor de compra usd.
Ecógrafo ultrasonido 3 D	1	Bueno	Chison	07/03/07	3000,00
Electrocardiógrafo	1	Bueno	BIONET	13/12/05	2.817.52
Equipo Doppler	1	Bueno	SUMMIT	13/12/05	1.980,00
Oftalmoscopio	1	Bueno	WELCHALLYN		140,90
Fonendoscopio	2	Bueno	RIESTER		30,00

UNIDAD DE ATENCION AMBULATORIA EL ANGEL



Otoscopio	1	Bueno	WELCHALLY		
Equipo de Dx.	1	Malo	RIESTER	14/12/10	590,00
Microscopio biológico	1	Bueno	Humas cope	29/11/05	1.596,00
Pipeta automática variable	1	Bueno	Humapette human	29/11/05	176,00
Baño maría	1	Bueno	Humaqua5 01-0129	29/11/05	980,00
Analizador hematológico	1	Dañado	Epson	07/03/07	
Esterilizador memmert	1	Bueno	Memmert		
Agitador serológico	1	Bueno	Rotator		600,00
Agitador de pipetas	1	Bueno	superior		300,00
Piano contador de células	1	Bueno	Clay adams		
Espectrofotómetro	1	Bueno	Humalyzer	09/03/05	5.000,00
Centrifuga de 8 puestos	1	Bueno	EBA 20 HETTICH	09/03/05	1.100,00
Centrifuga micro hematocrito 24	1	Bueno	AHEMATOKRIT	09/03/05	1.700,00
Refrigeradora	1	Bueno	WHITE-WESTINGHOUSE		400,00
Destilador de agua	1	Bueno	FANEM LTDA		680,00
Balanza pediátrica	1	Bueno	HEALT O METER	07/03/07	250,00
Tensiómetro	2	Bueno	RIESTER	30/09/02	48,00
Estetoscopios	2	Bueno	RIESTER	30/09/02	48,00
Tensiómetro de pedestal	3	Dañados	Riester	07/03/07	660,00
Tensiómetro para adultos	3	Regular	Riester	07/03/07	99,00

3.1.2. Equipos electromecánicos

TABLA No 16

Equipo	Cantidad	Estado de funcionamiento	Marca	Año de compra	Valor de compra
Rx. odontológico	1	bueno	GNATUS	09/03/05	5.779,00
Lámpara de luz alógena	1	bueno	GNATUS	09/03/05	250,00
Esterilizador pequeño	1	Bueno	WAYNE	09-03-05	769.30
Esterilizador grande	1	bueno	BIOSTERIL	09-03-05	1,085,00
Compresor	1	bueno	JUN-AIR	09-03-09	450,00
Cabitrón	1	bueno	SWIFT	09/03/05	400,00



3.1.3. TRANSPORTE:

TABLA N° 17

Transporte	Cantidad	Estado de funcionamiento	Marca	Año de compra	Valor de compra (usd)
Ambulancia	1	Bueno	Mercedes Benz	28-01-2011	55.198

3.2. INSTALACIONES

3.2.1. Eléctricas:

Año de instalación: 2007

3.2.2. Sanitarias

Año de instalación: 2007

3.2.3. Telefónicas:

Año de instalación: 2007

3.2.4. Cableado estructural:

Año de instalación: 2007

3.3. TALENTO HUMANO

El talento Humano de esta Unidad cuenta con el personal básico para la atención ambulatoria, pero ya dentro del sistema de tipificación de unidades de salud dentro del tipo **primer nivel tipo B1 no cumple con el requerimiento necesario.**



3.3.1. TALENTO HUMANO EXISTENTE EN LA UAA EL ANGEL. 2014

TABLA N°18

DEPENDENCIA	NUMERO
MEDICO FAMILIAR	1
MEDICO GENERAL	2
PSICOLOGO CLINICO	1
ODONTOLOGO	1
ADMINISTRATIVOS	2
CHOFER AMBULANCIA	1
ENFERMERA	1
AUXILIAR DE ENFERMERIA	1
AUXILIAR DE ODONTOLOGIA	1
AUXILIAR DE FARMACIA	1
AUXILIAR DE CONSERJERIA	1
LABORATORISTA	1
TOTAL	14

TABLA N° 19
PRESUPUESTO ASIGNADO UAA EL ANGEL
SEGÚN AÑOS

AÑO PRESUPUESTARIO	PRESUPUESTO ASIGNADO
2013	219.544,00
2014	880.861.17

FUENTE: Dep. Contabilidad UAA El Ángel

El presupuesto asignado en este año 2014 supera a la facturación del año 2013 debido al monto asignado para el proyecto de ampliación de la infraestructura y equipamiento del centro de salud de El Ángel como tipo B1.

3.4. ANÁLISIS DE LA OFERTA Y DEMANDA

3.4.1. Oferta UAA El Ángel.

Esta Unidad cuenta con una cartera de servicios que se describen en cuadro adjunto.



TABLA Nº 20

**CARTERA DE SERVICIOS DE LA UAA EL ANGEL
SEGÚN ESPECIALIDAD**

ÁREAS	SERVICIOS
Medicina general / familiar/odontología	Atención a las enfermedades y problemas relacionados con la salud.
	Atención Gineco Obstétrica
	Atención de emergencias relativas, referencias y seguimiento a las contrarreferencias de pacientes.
	Referencia de los pacientes de acuerdo a su estado de salud.
	Certificaciones administrativas.
	Procedimientos médicos.
	Atenciones preventivas: control de niña/o sano, perinatales, inmunizaciones, VIH, TB, salud sexual y reproductiva.
	Atención / procedimientos odontológicos.
	Atención Psicológica
Servicios complementarios	Laboratorio
	Imagenología (ecosonografía y rayos x)
	Farmacia
Actividades colectivas	Participación en los procesos de planificación sanitaria participativa con líderes de la comunidad, apoyo a la ejecución de tareas de la comunidad en función de su salud y rendición de cuentas ante las comunidades.
	Coordinación y gestión permanente con la comunidad para la identificación de problemas y el desarrollo de acciones en función del mejoramiento de su situación de salud.
	Fomento de la organización de las redes complementarias de la zona y traslado de pacientes.
	Educación Sanitaria sobre hábitos de vida saludables.
	Acciones de control de determinantes y riesgos a la salud.
Otros servicios	Atención al Usuario Filiación y registro de la cita, cita programada, mantenimiento y actualización.
	Adscripción al servicio de salud.



RECURSOS HUMANOS EN SERVICIO ACTUAL	HORARIO
MEDICINA FAMILIAR	08h00- 16h30
MEDICINA GENERAL	08h00- 18h30
ODONTOLOGIA	08h00- 16h30
LABORATORIO	07h00- 13h30
FARMACIA	08h00- 16h30
ENFERMERIA	08h00- 18h30
AMBULANCIA	08h00- 16h30

Fuente: UAA El Ángel.2014

3.4.2. Demanda: Población Beneficiaria De La UAA El Ángel

La población adscrita a la Unidad de Atención Ambulatoria El Ángel para finales del año 2013 tanto afiliados voluntarios, públicos, privados es de 3.585 dentro del Seguro General de Salud y del Seguro Social Campesino es de 11.060 afiliados que son atendidos con Referencia desde los Dispensarios comunitarios por considerarse un Seguro especial del IESS.

Dentro del Sistema de Red Pública, la población potencialmente beneficiaria es de 25.544 habitantes de los cantones Espejo y Mira.

TABLA N°21

POBLACION POTENCIALMENTE BENEFICIARIA DE LA UAA EL ANGEL SEGÚN TIPO DE SEGURO

SEGURO GENERAL	SSC	POBLACION NO ADSCRITA	TOTAL
3.585	11.060	25.544	40.189

Fuente. DPC del IESS, INCEC 2010

Según el actual Convenio Marco con ISFA, ISPOL, MSP, IESS para la prestación de servicios de salud en Red Pública, el cuadro antes descrito denota la población potencialmente beneficiaria de esta unidad.



TABLA Nº 22

**PORCENTAJE DE ATENCIONES POR DEPENDENCIAS EN LA UAA EL AANGEL
2013.**

DEPENDENCIA	N. ATENCIONES	%
MEDICINA GENERAL	4.310	8.6
MEDICINA PREVENTIVA	3.110	6.2
VISITA DOMICILIARIA	821	1.6
ODONTOLOGIA GENERAL	1.098	2.1
ODONTOLOGIA PREVENTIVA	1.804	3.6
LABORATORIO CLINICO	20.432	40.8
FARMACIA	18.332	36.6
AMBULANCIA	71	0.14
TOTAL	49.978	100

La tabla Nº 22 describe el número de atenciones en las diferentes dependencias de la unidad de Atención Ambulatoria El Angel, en el año 2013.

La Población que se benefició de la atención de los servicios de salud en el año 2013, en Medicina: fue de 3.331 afiliados que corresponde al 92.9% del total de la población adscrita, en Odontología fue de 2.873 afiliados que corresponde al 80.1% del total de la población adscrita.

En el servicio de Laboratorio se ha realizado un total de 20.432 exámenes durante el año 2013, de los cuales el 23% (4.705) corresponden a solicitudes del SSC y el 77% (15.727) corresponden a pedidos médicos del seguro general.



CAPITULO 4

MARCO LEGAL



4. MARCO LEGAL.

En los Acuerdos Ministeriales N° 318 y N° 1484 se establece la tipología de los establecimientos de salud por niveles de acuerdo a su capacidad resolutive, con la cual se podría responder a las necesidades de salud de la población.

La Categoría o Tipo de establecimiento de salud se refiere al conjunto de parámetros que comparten como: funciones y características, que responden a realidades socio sanitarias. Es un atributo de la oferta, que debe considerar el tamaño, nivel tecnológico y la capacidad resolutive cualitativa y cuantitativa de las oferta de recursos. La capacidad resolutive es el grado de la oferta de servicios, para satisfacer las necesidades de salud de la población puede ser:

Cuantitativa: capacidad que tienen los recursos de un establecimiento para producir la cantidad de servicios suficientes para satisfacer el volumen de necesidades existentes en la población.

Cualitativa: capacidad que tiene los recursos del establecimiento para producir el tipo de servicios necesarios para solucionar la severidad de las necesidades de la población.

En este sentido el MSP ha determinado cuales son los requerimientos mínimos en infraestructura, equipamiento y talento humano; en la herramienta del licenciamiento para servicios de salud según su tipo.

El Primer Nivel de Atención (PNA) es el más cercano a la población, facilita y coordina el flujo del paciente dentro del sistema, garantiza una referencia adecuada, y asegura la continuidad y longitudinalidad de la atención. Promueve acciones de salud pública de acuerdo a normas emitidas por la autoridad sanitaria. Es ambulatorio y resuelve problemas de salud de corta estancia. Es la puerta de entrada obligatoria al SNS. Para el PNA las unidades de salud se caracterizan por tener una estructura modular, de tal forma que facilite su ampliación cuando las necesidades lo demanden.



CAPITULO 5

MEDICO FUNCIONAL UNIDAD DE ATENCION AMBULATORIA EL ANGEL. CARCHI



5.- MEDICO FUNCIONAL POR TIPO DE UNIDAD OPERATIVA

El Programa Médico Funcional tiene como finalidad la descripción de un modelo funcional y operativo para las unidades de salud, con la finalidad de que el diseño garantice una óptima prestación de servicios y un flujo adecuado de los y las usuarias de la unidad de salud, obedeciendo a las necesidades de la población, tomando en cuenta los componentes del MAIS FCI, definiendo las áreas mínimas que cumplan con los requisitos mínimos de seguridad, privacidad, eficiencia y confort para los pacientes y personal de salud.

Los aspectos que se consideran en el Médico Funcional son: La estructura física, dotación y ubicación de equipos, flujo médico funcional y recursos humanos, que deben estar en concordancia a la oferta de servicios en las Unidades de Salud. Marca pautas para crear la dimensión de áreas y espacios, características de las instalaciones requeridas para el equipo y mobiliario acorde a las actividades que se realizan en cada servicio. El diseño del establecimiento debe tener claro el nivel de resolución y servicios que se pretenden brindar. Otro parámetro importante para la elaboración de Médico Funcional es la productividad y rendimiento de los servicios, en base del cual se calcula los servicios, el personal y el equipamiento en función del número y tipo de actividades a desarrollar.

TABLA No 23

**UNIDAD DE ATENCIÓN AMBULATORIA IESS EL ÁNGEL
CONCENTRADO DE FACTURACIÓN ANUAL POR MESES
AÑOS: 2010- 2011- 2012- 2013**

2013	TOTAL FACTURADO		2012	TOTAL FACTURADO		2011	TOTAL FACTURADO		2010	TOTAL FACTURADO	
	No.	VALOR		No.	VALOR		No.	VALOR		No.	VALOR
ENERO	5966	44479,41	ENERO	3698	16528,32	ENERO	3151	13435,89	ENERO	814	5936,36
FEBRERO	6089	44843,49	FEBRERO	2777	13830,27	FEBRERO	2270	10108,67	FEBRERO	1033	8744,68
MARZO	5225	43836,18	MARZO	3617	18552,38	MARZO	2453	9191,26	MARZO	2641	11774,66
ABRIL	7617	53914,78	ABRIL	4023	20812,71	ABRIL	2306	12500,27	ABRIL	2130	9836,08
MAYO	6769	40469,08	MAYO	3110	19671,1	MAYO	3038	19045,17	MAYO	2270	10504,71
JUNIO	4847	23854,11	JUNIO	2386	12459,08	JUNIO	2321	14219	JUNIO	2543	10540,62
JULIO	4888	25551,61	JULIO	1647	9509,16	JULIO	1725	7483,18	JULIO	1974	9874,14
AGOSTO	6060	37080,08	AGOSTO	3235	13921,57	AGOSTO	3289	17528,28	AGOSTO	2232	10161,78
SEPTIEMBRE	6419	31644,71	SEPTIEMBRE	2251	12198,13	SEPTIEMBRE	2296	10581,84	SEPTIEMBRE	1897	8724,6
OCTUBRE	5986	38239,69	OCTUBRE	2328	15483,24	OCTUBRE	3401	17148,26	OCTUBRE	4517	13677,91
NOVIEMBRE	5986	38239,69	NOVIEMBRE	2040	12803,72	NOVIEMBRE	3165	14823,32	NOVIEMBRE	2527	10220,02
DICIEMBRE	5986	38239,69	DICIEMBRE	1916	11682,26	DICIEMBRE	3071	16541,28	DICIEMBRE	3832	13834,52
SUMAN	71837	460392,52	SUMAN	33028	177451,94	SUMAN	32486	162606,42	SUMAN	28410	123830,08

Fuente: Informes de facturación de la Unidad

5.1.- COMPLEJIDAD Y CATEGORIA DE LAS UNIDADES DE SALUD DEL PRIMER NIVEL.

TABLA Nº 24

DESCRIPCION DE CENTRO DE SALUD TIPO B Y REQUERIMIENTOS DE LA UAA EL ANGEL PARA LLEGAR A ESA CATEGORIA

NIVELES DE ATENCION	NIVELES DE COMPLEJIDAD	CATEGORIA DE ESTABLECIMIENTOS DE SALUD	NOMBRE
PRIMER NIVEL DE ATENCION	1° Nivel de complejidad	I-1	PUESTO DE SALUDE
	2° Nivel de complejidad	I-2	CONSULTORIO GENERAL
	3° Nivel de complejidad	I-3	CENTRO DE SALUD A
	4° Nivel de complejidad	I-4	ENTRO DE SALUD B
	5° Nivel de complejidad	I-5	CENTRO DE SALUD C
		I-6	

FUENTE: Acuerdo Ministerial No. 1203. 2012.

El centro de salud tipo A es un establecimiento que como primer contacto y puerta de estrada a la Red Pública de Servicios de Salud, su capacidad resolutive es de primer nivel, se encuentra ubicado en un área geográfica urbana que permite el acceso a una población de influencia de 2.000 A 10.000 habitantes, asignados o adscritos.

La Población que se beneficia de la presencia de la UAA El Angel es de 40.189 personas.

El Centro de Salud Tipo B Presta servicios de promoción de las salud, prevención de enfermedades, recuperación de la salud, rehabilitación y cuidados paliativos, a través de los servicios de:



1. Consulta externa en medicina familiar y/o general integral,
2. Interconsulta de pediatría y gineco- obstetricia,
3. Odontología general,
4. Psicología,
5. Obstetricia
6. Enfermería,

Puede disponer de servicios de apoyo en nutrición y trabajo social. Dispone de:

1. 1.servicios auxiliares de diagnóstico en laboratorio clínico,
2. Imagenología básica,
3. Opcionalmente audiometría,
4. Farmacia institucional

Promueve acciones de salud pública y participación social; cumple con las normas programas de atención del MSP. Su horario de atención es de 8 horas diarias y cuenta con siguiente cartera de servicios:

Por nuestra cartera de servicios debería corresponder a Tipología B, exceptuando en servicios complementarios Imagenología (Rx y ecosonografía) área del que la UAA El Angel dispone un ecógrafo 3D y que el personal médico realiza diagnósticos básicos. Además exceptuamos en actividades colectivas el seguimiento y apoyo a los Taps por no disponer de este recurso humano.

TABLA No 25

CARTERA DE SERVICIOS SEGÚN TIPOLOGIA B

ÁREAS	SERVICIOS
Medicina general / familiar/odontología	Atención a las enfermedades y problemas relacionados con la salud.
	Atención Gineco Obstétrica
	Atención de emergencias relativas, referencias y seguimiento a las contrarreferencias de pacientes.
	Referencia de los pacientes de acuerdo a su estado de salud.
	Certificaciones administrativas.
	Procedimientos médicos.
	Atenciones preventivas: control de niña/o sano, perinatales, inmunizaciones, VIH, TB, salud sexual y reproductiva.

UNIDAD DE ATENCION AMBULATORIA EL ANGEL



	Atención / procedimientos odontológicos.
	Atención Psicológica
Servicios complementarios	Laboratorio
	Imagenología (ecsonografía y rayos x)
	Farmacia
Actividades colectivas	Participación en los procesos de planificación sanitaria participativa con líderes de la comunidad, apoyo a la ejecución de tareas de la comunidad en función de su salud y rendición de cuentas ante las comunidades.
	Seguimiento y apoyo a los TAPS de su área de influencia.
	Coordinación y gestión permanente con la comunidad para la identificación de problemas y el desarrollo de acciones en función del mejoramiento de su situación de salud.
	Fomento de la organización de las redes complementarias de la zona y traslado de pacientes.
	Educación Sanitaria sobre hábitos de vida saludables.
	Acciones de control de determinantes y riesgos a la salud.
	Impulso de acciones de higiene y mejoramiento del medio ambiente (atención primaria ambiental) y de acciones de salud comunitaria.
Otros servicios	Atención al Usuario Filiación y registro de la cita, cita programada, mantenimiento y actualización.
	Adscripción al servicio de salud.
	Trabajo social

5.1.1. SERVICIO DE RECEPCION-ADMISION (ADMISION Y ESTADISTICA)

Servicio de apoyo diseñado para facilitar el acceso de la población a los recursos disponibles en el Centro de Salud.

En la Unidad AA El Angel existe una área única de sala de espera donde en su ingreso se realiza recepción de pacientes



5.1.2. HALL DE ACCESO

Es un ambiente central de fácil acceso en la entrada principal de la edificación, permite el acceso de familiares y pacientes a los servicios que se ofertan en el Centro de Salud.

La UAA El Angel tiene con un hall de acceso de 17 m²

A este ambiente se accede a través de una doble puerta de entrada, que cumple la función de climatización de los ambientes internos, este ambiente cuenta con 15 metros cuadrados.

Mantenemos una rampa cubierta de 20 x 1,8 metros para acceso a pacientes con discapacidad.

Existe una zona cubierta en la parada de vehículos para el desembarco de pacientes.

Un El Zócalo de material resistente y lavable hasta una altura mínima de 1.0 m.

5.1.3. SALA DE ESPERA GENERAL

La sala de espera es un ambiente en el cual pacientes y familiares permanecen mientras esperan a ser atendidos por los servicios que se encuentran demandando o mientras se concreta un trámite administrativo. La superficie esperable es idealmente de 25 metros cuadrados. Pero en la UAA El Angel existe un área de 71,71 m² en una sala de espera general.

Este ambiente debe contar con el siguiente mobiliario y equipamiento, descrito en la tabla N° 26

Y La UAA El Angel requiere de 2 bancas de 4 puestos y un reloj de pared.

TABLA N° 26 MOBILIARIO Y EQUIPAMIENTO SEGÚN TIPOLOGIA B. SALA DE ESPERA

UNIDAD DE ATENCION AMBULATORIA EL ANGEL



TIPO	DESCRIPCIÓN	CANTIDAD OPTIMA	REQUERIMIENTO DE LA UNIDAD DE EL ANGEL
Mobiliario	Bancas 3 puestos.	4	0
	Banca 4 puestos.	7	2
	Basurero general. Cubo de 50 litros con tapa basculante (vaivén). Plástico reforzado. Para desechos infecciosos y comunes.	2	0
	Reloj de pared.	1	1
Equipamiento	Equipo audiovisual (TV 32 pulgadas, DVD, soporte para TV).	1	0
	Sistema de música ambiental.	1	0
	Sistema de VENDING (Máquinas dispensadoras de alimentos).	1	0
	Extintor contra incendios	1	0

5.1.4. SANITARIO

Este ambiente está conformado por:

Servicios higiénico, 2 de 3 metros cuadrados cada uno, uno para mujeres y otro para hombres. Conformados por inodoro y lavamanos, sus paredes recubiertas por cerámica.

Servicios higiénicos para personas con discapacidades, 2 de 5 metros cuadrados cada uno, uno para hombres y otro para mujeres. Conformados por inodoro, lavamanos y ayudas técnicas, estas últimas compuestas por:

Barra de apoyo abatible de giro vertical. En acero inoxidable AISI 304 Ø 32 x 1.5 mm. Con gancho portarrollos.

Barra de apoyo fija pared-suelo en ángulo 90° con dos puntos de anclaje en acero inoxidable AISI 304. Longitud 700 mm, Altura: 700 mm. En acero inoxidable AISI 304 Ø 32 x 1.5 mm.

Nuestra Unidad AA El Angel cuenta con dos servicios higienicos, uno para hombres, mujeres y personas con discapacidad del área requerida, siendo necesario instalar las barras de apoyo.



Este ambiente debe contar con el siguiente mobiliario descrito en la tabla N° y el requerimiento de la UAA El Angel es de 2 dispensadores de papel mecha, cuatro ganchos dobles y un dispensador de preservativos.

TABLA N° 27

MOBILIARIO Y EQUIPAMIENTO SEGÚN TIPOLOGIA B. SANITARIO

TIPO	DESCRIPCIÓN	CANTIDAD OPTIMA	REQUERIMIENTO DE LA UNIDAD DE EL ANGEL
Mobiliario	Dosificador de jabón en acero inoxidable.	4	0
	Dispensador de papel mecha.	4	2
	Basurero con pedal, 5 litros, para desechos infecciosos.	4	0
	Gancho doble.	4	4
	Dispensador de preservativos	4	1

5.1.5. AMBIENTE DE ATENCION AL PÚBLICO

Este ambiente forma parte del servicio de recepción y admisión del Centro de Salud tipo B, aquí se cumple con la función de información, control, y atención al beneficiario y visitantes; se encuentra directamente conectado al Hall de acceso (entrada). El control consiste en actuar limitando de acceso a otras áreas. Cuenta con un espacio para mostrador de recepción y otro para atención personalizada.

Mostrador de recepción, es un espacio en el cual se proporciona información, de hace control del acceso a los otros servicios, y se atiende al beneficiario y visitantes. Este espacio cuenta con un área de 10 metros cuadrados, conexiones informáticas y telefónicas y debe disponer con el siguiente mobiliario, equipamiento y Talento humano.

En la UAA El Angel cuenta con un mostrador para atención al público en la sala de espera general, requiriendo una pizarra de corcho y un regulador de voltaje, para completar lo descripción de Unidad de Categoría B.



TABLA Nº 28

MOBILIARIO Y EQUIPAMIENTO SEGÚN TIPOLOGIA B MOSTRADOR DE ATENCION AL PUBLICO

TIPO	DESCRIPCIÓN	CANTIDAD OPTIMA	REQUERIMIENTO DE LA UNIDAD DE EL ANGEL
Mobiliario	Mostrador para la atención directa al público con espacio para 1 a 3 puestos de atención.	1	0
	Silla giratoria con brazos	3	0
	Papelera de oficina	1	0
	Pizarra de corcho para anuncios. Con soportes de aluminio para colgar en la pared. Marco de aluminio con esquineros plásticos. Dimensiones aprox: 1200 x 800 mm	1	1
	Armario alto puertas medias + puertas bajas. Dimensiones aproximadas: Longitud 80 cm x Profundidad 40 cm x Altura 202 cm.	1	0
	Basurero para desechos comunes y reciclables.	2	0
Equipamiento	CPU core i3 mínimo, monitor, teclado y mouse.	1	0
	Regulador de voltaje.	1	1
	Impresora B&W.	1	0
	Extintor contra incendios.	1	0

El talento humano mínimo para este ambiente mínimo:

TIPO DE TTHH	NÚMERO	REQUERIMIENTO DE LA UNIDAD DE EL ANGEL
Asistente Administrativo- Agendador.	2	0

Atención personalizada, es un espacio para la atención y orientación individualizada a pacientes y familiares, ubicado adjunto al mostrador de recepción, cuenta con área de 10 metros cuadrados, conexiones informáticas, telefónicas, Talento Humano en el mismo del espacio anterior, además del siguiente mobiliario y equipamiento:

5.1.6. ARCHIVO DE DOCUMENTOS CLINICOS.



En un ambiente destinado al almacenamiento de documentos clínicos de todos los servicios del Centro de salud, durante el tiempo que se mantengan como soporte físico, según la normativa de licenciamiento, deseablemente debe contar con 25 metros cuadrados, debe contar con todas las medidas de seguridad, sobre todo contra riesgos de incendios, inundaciones u otro factor potencial que pueda dañarlos. Este ambiente debe contar con el siguiente mobiliario, equipamiento y talento humano.

TABLA Nº 29

MOBILIARIO Y EQUIPAMIENTO SEGÚN TIPOLOGIA B. ARCHIVO DE DOCUMENTOS

TIPO	DESCRIPCIÓN	CANTIDAD	REQUERIMIENTO DE LA UNIDAD DE EL ANGEL
Mobiliario	Sistema de archivo Móvil para previsión (historias clínicas, consentimientos informados, etc) de 5m x 2,5 x 4m.	1	1
	Mesa de despacho con ala para ordenador	1	0
	Silla giratoria con brazos y respaldo regulable en altura.	1	1
	Basurero para desechos comunes y reciclables.	2	1
Equipamiento	CPU core i3 mínimo, monitor, teclado y mouse.	1	0
	Regulador de voltaje	1	0
	Impresora B&W	1	1
	Extintor de incendios portátil	1	0

La UAA El Angel no tiene una área para Archivo de documentos clínicos.

El talento humano para este ambiente mínimo:

TIPO DE TTHH	NÚMERO	REQUERIMIENTO DE LA UNIDAD DE EL ANGEL
Asistente de estadística	2	0



5.1.7. CONSULTORIO DE TRABAJO SOCIAL

El ambiente de consultorio de trabajo social, tiene la función de atender y orientar socialmente a pacientes y familiares. Tiene un área de 10 metros cuadrados con características de confort y confidencialidad. Cuenta con conexiones informáticas y telefónicas necesarias y el siguiente mobiliario, equipamiento y talento humano.

La UAA El Angel no tiene un consultorio para Trabajo Social, y se contemplara la implementación en el año 2015.

TABLA Nº 30

MOBILIARIO Y EQUIPAMIENTO SEGÚN TIPOLOGIA B. TRABAJO SOCIAL

TIPO	DESCRIPCIÓN	CANTIDAD	REQUERIMIENTO DE LA UNIDAD DE EL ANGEL
Mobiliario	Mesa de despacho con ala para equipo de computo.	1	1
	Silla de confidente.	2	2
	Silla giratoria con brazos y respaldo regulable en altura.	1	
	Armario con cajones y estantes.	1	1
	Perchero de pie.	1	1
	Papelera oficina.	1	
	Basurero para desechos comunes y reciclables.	2	2
Equipamiento	CPU core i3 mínimo, monitor, teclado y mouse.	1	1
	Regulador de voltaje	1	1
	Impresora B&W	1	1



El talento humano para este ambiente mínimo:

TIPO DE TTHH	NÚMERO	REQUERIMIENTO DE LA UNIDAD DE EL ANGEL
Trabajador/a social	1	1

5.2. CONSULTA EXTERNA

Es un sector del establecimiento de salud destinado a la atención ambulatoria de individuos. Es un conjunto de consultorios para la atención ambulatoria que se ubican como un servicio de atención dentro de un establecimiento de mayor resolución. Para los Centros de Salud tipo B, está conformada por los siguientes ambientes: una sala de espera, sanitarios, enfermería, 7 consultorios polivalentes, 2 consultorios para la atención gineco – obstétrica, un consultorio de psicología y un consultorio odontológico.

5.2.1. SALA DE ESPERA GENERAL

La sala de espera es un ambiente en el cual pacientes y familiares permanecen mientras esperan ser convocados, a enfermería, al consultorio médico polivalente o al consultorio odontológico. Según los parámetros de licenciamiento, la superficie deseable es de 9 m² por local de atención adscrito (1 metro cuadrado por persona, 9 personas por local) y máximo 6-8 consultorios por sala de espera.

La UAA El Angel tiene una 1 Sala de espera general, con una superficie de 71.71 m². Y no se requiere la adquisición de mobiliario ni equipamiento

Este ambiente debe contar con el siguiente mobiliario y equipamiento descrito en la tabla N° 31

TABLA N° 31

MOBILIARIO Y EQUIPAMIENTO SEGÚN TIPOLOGIA B. SALA DE ESPERA GENERAL

TIPO	DESCRIPCIÓN	CANTIDAD	REQUERIMIENTO DE LA UNIDAD
------	-------------	----------	----------------------------

UNIDAD DE ATENCION AMBULATORIA EL ANGEL



			DE EL ANGEL
Mobiliario	Bancas 3 puestos.	6	-
	Banca 4 puestos.	12	-
	Basureros para desechos infecciosos y comunes.	2	-
	Reloj de pared.	1	1
Equipamiento	Equipo audiovisual (TV 32 pulgadas, DVD, soporte para TV).	1	-
	Sistema de música ambiental.	1	-
	Sistema de VENDING (Máquinas dispensadoras de alimentos).	1	-
	Extintor de incendios	1	-



5.2.1.1. SANITARIO

Este ambiente está conformado por:

Servicios higiénico, 2 de 3 metros cuadrados cada uno, uno para mujeres y otro para hombres. Conformados por inodoro y lavamanos.

La UAA El Angel tiene 2 servicios higiénicos de 2.63m² cada uno,

Servicios higiénicos para personas con discapacidades, 2 de 5 metros cuadrados cada uno, uno para hombres y otro para mujeres. Conformados por inodoro, lavamanos y ayudas técnicas, estas últimas compuestas por:

Barra de apoyo abatible de giro vertical. En acero inoxidable AISI 304 Ø 32 x 1.5 mm. Con gancho portarrollos.

Barra de apoyo fija pared-suelo en ángulo 90° con dos puntos de anclaje en acero inoxidable AISI 304. Longitud 700 mm, Altura: 700 mm. En acero inoxidable AISI 304 Ø 32 x 1.5 mm.

Este Unidad de Atención Ambulatoria El Angel, cuenta con 1 servicio higiénico para personas con discapacidades de 3.65 m², que será corregido con las barras de apoyo.

Este ambiente debe contar con el siguiente mobiliario.

TABLA N° 32
MOBILIARIO Y EQUIPAMIENTO SEGÚN TIPOLOGIA B. SANITARIO

TIPO	DESCRIPCIÓN	CANTIDAD	REQUERIMIENTO DE LA UNIDAD DE EL ANGEL
Mobiliario	Dosificador de jabón en acero inoxidable.	4	4
	Dispensador de papel mecha.	4	4
	Basurero para desechos infecciosos.	4	-
	Gancho doble.	4	4
	Dispensador de preservativos	4	4

5.2.2. CONSULTORIO PSICOLOGIA

Ambiente considerado para la atención y orientación social a pacientes y familiares, al menos debe contar con área de 10 metros cuadrados, contar



con las conexiones informáticas y telefónicas, para acceder a este ambiente no se requiere pasar por enfermería. Debe contar con el siguiente mobiliario, equipamiento y talento humano.

La UAA El Angel tiene un consultorio de psicología y psicólogo.

TABLA Nº 33

MOBILIARIO Y EQUIPAMIENTO SEGÚN TIPOLOGIA B. PSICOLOGIA

TIPO	DESCRIPCIÓN	CANTIDAD	REQUERIMIENTO DE LA UNIDAD DE EL ANGEL
Mobiliario	Mesa de despacho con ala para equipo de computo.	1	-
	Sillas giratorias con brazos y respaldo regulable en altura.	1	-
	Silla de confidente.	2	-
	Armario con cajones y estantes.	1	1
	Perchero de pie.	1	1
	Papelera oficina.	1	1
	Basureros para desechos comunes y reciclables.	3	2
Equipamiento	CPU core i3 mínimo, monitor, teclado y mouse.	1	-
	Regulador de voltaje	1	-
	Impresora B&W	1	-

TIPO DE TTHH	NÚMERO	REQUERIMIENTO DE LA UNIDAD DE EL ANGEL
Psicólogo/a	1	-

5.2.3. ENFERMERIA

Este ambiente, es un espacio de trabajo de enfermería que realizan funciones de apoyo a los consultorios de la consulta externa y mediciones clínicas o somato métricas previas al ingreso en los consultorios médicos. Dotada de



lavabo para lavado de manos del personal de enfermería y conexiones informáticas y telefónicas.

Para este tipo de Centro de Salud, se ha pensado dos espacios de 16 metros cuadrados cada una, una de ellas contará con un Vacunatorio no menor a 9 metros cuadrados. Los requerimientos de mobiliario, equipamiento y talento humano se describen en la tabla N°

La UAA El Angel tiene 1 área de enfermería de 23,94, pero no se cuenta con área de vacunatorio. Se requiere incremento de personal de enfermería una enfermera y una auxiliar de enfermería.

TABLA N° 34

MOBILIARIO Y EQUIPAMIENTO SEGÚN TIPOLOGIA B. ENFERMERIA

TIPO	DESCRIPCIÓN	CANTIDAD	REQUERIMIENTO DE LA UNIDAD DE EL ANGEL
Mobiliario	Mostrador doble puesto (depende de la longitud del área).	2	1
	Armario todo puertas.	2	1
	Sillas giratorias con brazos y respaldo regulable en altura.	4	-
	Mesa de auscultación (vacunatorio).	1	-
	Vitrina (vacunatorio).	1	-
	Taburete con respaldo para pies y espalda (vacunatorio).	1	-
	Camilla de evaluación	2	-
	Gradilla de dos pasos	2	2
	Coche de curación con 3 cajones y estantes.	2	1
	Mesa de trabajo.	2	1
	Basureros para desechos infecciosos, comunes y especiales	6	-
Equipamiento	Paquetes de lencería.	2	-
	Báscula con estadímetro	2	1
	Equipo de curaciones	2	-
	Equipo de sutura	2	-
	Equipo de retiro de puntos	2	-
	Frigos por termo (vacunatorio).	40	-
	Refrigerador (vacunatorio).	1	-
	Regulador de voltaje (vacunatorio).	1	-
	Termos (vacunatorio).	4	-
	Termómetro para refrigeradora	1	-

UNIDAD DE ATENCION AMBULATORIA EL ANGEL



	(vacunatorio).		
	Equipo de perifoneo	1	1
	CPU core i3 mínimo, monitor, teclado y mouse.	2	-
	Regulador de voltaje	2	-
	Impresora B&W	2	-

TIPO DE TTHH	NÚMERO	REQUERIMIENTO DE LA UNIDAD DE EL ANGEL
Enfermera/o	2	-
Auxiliar de enfermería	2	-

5.2.4. CONSULTORIO POLIVALENTE

Ambiente destinado a la exploración y atención de pacientes. Se atenderá a la población demandante sana o enferma de manera integral, desarrollando acciones de promoción, prevención con énfasis en la identificación de riesgos y atención oportuna al daño y en las acciones curativas brindando recomendaciones medicas en cuanto a terapias farmacológicas, dietéticas y consejería en salud, en algunos casos procedimientos menores, por lo que se tendrá en cuenta requisitos de privacidad visual y auditiva (Área para entrevistas separada por una cortina, mampara, o división interna del área para revisión física del paciente), esta atención se brindara en los diferentes ciclos de vida. Se estima para cada consultorio un total de 4 atenciones por hora.

Cada consultorio cuenta con un área de 16 metros cuadrados, dispone de espacio para camilla de reconocimiento, mesón con lavabo con almacenamiento inferior y superior con puertas. Conexiones informáticas y telefónicas.

La UAA El Angel, tiene tres consultorios polivalentes de 16.50 m² cada uno. Debe contar con el siguiente mobiliario, equipamiento y talento humano descrito en la tabla N° 35 y se describe lo requerido por la UAA El Angel.

TABLA N° 35

MOBILIARIO Y EQUIPAMIENTO SEGÚN TIPOLOGIA B. CONSULTORIO POLIVALENTE

TIPO	DESCRIPCIÓN	CANTIDAD	REQUERIMIENTO DE LA UNIDAD DE EL ANGEL
Mobiliario	Mesa de despacho con ala para ordenador.	7	2

UNIDAD DE ATENCION AMBULATORIA EL ANGEL



	Silla confidente.	14	4
	Silla giratoria con brazos y respaldo regulable en altura.	7	2
	Camilla de evaluación.	7	4
	Gradilla de dos pasos	7	4
	Basureros para desechos infecciosos, comunes y especiales.	21	10
	Lámpara cuello de ganso	7	4
Equipamiento	Fonendoscopio.	7	5
	Martillo de percusión.	7	5
	Tensiómetro con brazaleta adulto.	7	5
	Tensiómetro con brazaleta pediátrico.	7	5
	Electrocardiograma.	7	3
	Espirómetro.	7	7
	Espejo laríngeo.	7	7
	Otoscopio.	7	5
	Oftalmómetro.	7	5
	Dopler portátil.	7	6
	Equipo de planificación familiar y detección oportuna de cáncer de cérvix.	7	5
	Maletín de visita domiciliaria equipado.	7	4
	CPU core i3 mínimo, monitor, teclado y mouse.	7	2
	Regulador de voltaje	7	2
	Impresora B&W	7	2

TIPO DE TTHH	NÚMERO	REQUERIMIENTO DE LA UNIDAD DE EL ANGEL
Médico/a Familiar/General, número depende de la población	7	2

5.2.5. CONSULTORIO GINECO OBSTETRICO

Este ambiente se ha considerado diferente al consultorio polivalente, porque a diferencia de este, aquí se realiza consultas especiales, atendidas por Obstetrices o gineco-obstetra, profesionales que realizan el seguimiento y control del embarazo normal (el complicado se atiende en el nivel hospitalario), puerperio y actividades de atención a la salud sexual y reproductiva.

Ambiente destinado a la exploración y atención gineco obstétrica de la población demandante sana o enferma de manera integral, desarrollando acciones de promoción, prevención con énfasis en la identificación de riesgos y atención oportuna al daño y en las acciones curativas brindando



recomendaciones medicas en cuanto a terapias farmacológicas, dietéticas y consejería en salud, en algunos casos procedimientos menores, por lo que se tendrá en cuenta requisitos de privacidad visual y auditiva (área para entrevistas separada por una cortina, mampara, o división interna del área para revisión física del paciente).

Para este tipo de centro de salud se ha considerado dos consultorios, cada uno de los cuales debe contener un sanitario para utilizado como tal o como lugar de cambio de ropa a una bata de exploración, este cuenta con todos los servicios sanitarios requeridos. Cada consultorio cuenta con un área de 16 metros cuadrados, dispone de espacio para camilla de reconocimiento, mesón con lavabo que cuenta con almacenamiento inferior y superior y puertas. Conexiones informáticas y telefónicas.

La UAA El Angel no dispone de consultorios gineco-obstétrico ni obstetriz o gineco obstetra.

Debe contar con el siguiente mobiliario descrito en la tabla N°36

TABLA N° 36
MOBILIARIO Y EQUIPAMIENTO SEGÚN TIPOLOGIA B. GINECO
OBSTETRICIA

TIPO	DESCRIPCIÓN	CANTIDAD	REQUERIMIENTO DE LA UNIDAD DE EL ANGEL
Mobiliario	Mesa de despacho con ala para ordenador.	2	2
	Silla confidente.	4	4
	Silla giratoria con brazos y respaldo regulable en altura.	2	2
	Armario con cajones y estantes.	2	2
	Basureros para desechos infecciosos, comunes y especiales.	6	6
	Perchero de pie.	2	2
	Papelera metálica.	2	2
	Armario vitrina, 60 cm.	2	2
	Sillón ginecológico.	2	2
	Gradilla de dos pasos	2	2
Lámpara de examen rodable	2	2	
Equipamiento	Dopler fetal portátil.	1	1
	Coche de curación	2	2

UNIDAD DE ATENCION AMBULATORIA EL ANGEL



Monitor NPIB y SPO2	2	2
Fonendoscopio.	2	2
Martillo de percusión.	2	2
Tensiómetro con brazaleta adulto.	1	1
Espejo laríngeo.	1	1
Otoscopio.	1	1
Oftalmómetro.	1	1
Equipo de planificación familiar y detección oportuna de cáncer de cérvix.	1	1
CPU core i3 mínimo, monitor, teclado y mouse.	1	1
Regulador de voltaje	1	1
Impresora B&W	1	1

El talento humano mínimo para este ambiente mínimo:

TIPO DE TTHH	NÚMERO	REQUERIMIENTO DE LA UNIDAD DE EL ANGEL
Obstetriz y/o Gineco Obstetra	2	1

5.2.6. CONSULTORIO DE ODONTOLOGICA CON Rx DE ODONTOLOGIA

Ambiente destinado a la exploración y atención odontológica de pacientes. Se atenderá a la población demandante sana o enferma de manera integral, desarrollando acciones de promoción, prevención con énfasis en la identificación de riesgos y atención oportuna al daño y en las acciones curativas brindando recomendaciones medicas en cuanto a terapias farmacológicas, dietéticas y consejería en salud.

Este ambiente contará con un área de 45 metros cuadrados, contará con un mesón con doble lavabo y espacio de almacenamiento inferior y superior; tomas de agua, drenajes y aire comprimido, así como conexiones informáticas y telefónicas. Este ambiente se complementa con dos espacios, uno para lavado y esterilización (con 7 metros cuadrados de área) y otro para rayos x (con 4 metros cuadraos de área). Adicionalmente debe considerarse un espacio adecuado para ubicación de un compresor.

La UAA El Angel cuenta con un consultorio odontológico con un equipo de Rx periapical sin uso por falta de espacio adecuado.

UNIDAD DE ATENCION AMBULATORIA EL ANGEL



Debe contar con el siguiente mobiliario, equipamiento y talento humano detallado en la tabla N° 37.

TABLA N° 37

MOBILIARIO Y EQUIPAMIENTO SEGÚN TIPOLOGIA B. ODONTOLOGIA

TIPO	DESCRIPCIÓN	CANTIDAD	REQUERIMIENTO DE LA UNIDAD DE EL ANGEL
Mobiliario	Mesa de despacho con ala para ordenador.	5	4
	Silla confidente.	5	3
	Silla giratoria con brazos y respaldo regulable en altura.	5	4
	Basureros para desechos infecciosos y comunes.	14	12
	Taburete rodable para unidad dental.	5	4
	Delantal de plomo	1	-
	Protectores de Tiroides	1	1
	Protectores gonadales	1	1
	Guantes Pb	1	1
	Percha para protecciones plomadas	1	1
	Set para manejo de desechos odontológicos	5	4
Dosímetro personal	5	5	
Equipamiento	Unidad dental completo con manguera por sistema Colibrí.	5	4
	Compresor a pistón seco, 1.5 kW. Con caja de insonorización.	5	4
	Lámpara de polimerización.	5	4
	Limpiador de ultrasonidos.	5	4
	Negatoscopio.	5	4
	Set de instrumentación rotatoria para equipo dental.	5	3
	Vibrador de amalgama.	5	4
	Autoclave de sobremesa.	5	4
	Equipo de Instrumental para Operatoria dental.	80	64
	Equipo instrumental de cirugía menor dental.	80	64
	Equipo instrumental de diagnostico dental.	80	64
Equipo instrumental de profilaxis dental.	80	64	



	Sistema radiográfico para diagnóstico intra-oral.	1	1
	CPU core i3 mínimo, monitor, teclado y mouse.	5	4
	Regulador de voltaje	5	4
	Impresora B&W	5	4
	Extintor de incendio	1	1

El talento humano mínimo para este ambiente mínimo:

TIPO DE TTHH	NÚMERO	REQUERIMIENTO DE LA UNIDAD DE EL ANGEL
Odontólogo	5	2
Auxiliar de odontología	3	1

5.2.7. SALA DE ACTIVIDADES GRUPALES

Este ambiente está destinado para realizar: actividades grupales, ser usada como aula para capacitaciones para el personal de salud o para la comunidad y para realizar reuniones de trabajo.

Es un ambiente con un área de 24 metros cuadrados, es un espacio polivalente con capacidad para 18 personas, con conexiones informáticas y telefónicas.

La UAA El Angel cuenta con 1 sala de actividades grupales de 33,66 m².

Debe contar con el mobiliario, equipamiento y talento humano descrito en la tabla N° 38.

TABLA N° 38

MOBILIARIO Y EQUIPAMIENTO SEGÚN TIPOLOGIA B. SALA DE ACTIVIDADES GRUPALES

TIPO	DESCRIPCIÓN	CANTIDAD	REQUERIMIENTO DE LA UNIDAD DE EL ANGEL
Mobiliario	Mesa para reuniones.	1	-
	Mesa de despacho con ala para ordenador.	1	-
	Silla fija de vinilo con brazo, tapizada.	18	18
	Papelera metálica.	1	1
	Basureros para desechos comunes.	1	1
	Negatoscopio.	1	1
Equipamiento	Pantalla de proyección mural	1	1



	eléctrica.		
	Proyector multimedia.	1	1
	CPU core i3 mínimo, monitor, teclado y mouse.	1	1
	Regulador de voltaje	1	1
	Impresora B&W	1	1

5.2.8 PROCEDIMIENTOS

Es un servicio complementario ubicado al interior del Centro de Salud tipo B, destinado a prestar las condiciones de infraestructura, equipamiento, mobiliario y talento humano, para realizar procedimientos médicos generales de diagnóstico o terapéuticos en pacientes ambulatorios, a personas que lo requieran ya sea por consulta espontánea o derivado por algún profesional del equipo de salud.

Estará a cargo de un profesional de la salud, quien será responsable ante la autoridad sanitaria del funcionamiento de dichas salas y de dar cumplimiento a la reglamentación sanitaria y normas técnicas vigentes. Cuenta con los siguientes ambientes: atención personalizada, sala de procedimientos, esterilización, utilería, lencería y desechos intermedios.

5.2.8.1. SALA DE ESPERA

La sala de espera es un ambiente en el cual pacientes y familiares permanecen mientras esperan el llamado a la sala de espera donde se realizarán los procedimientos demandados. Según los parámetros de licenciamiento, la superficie debe ser de 20 metros cuadrados, en la cual se puedan acomodar hasta 20 personas.

La UAA El Angel no cuenta con sala de espera para procedimientos.

Este ambiente contara con el mobiliario y equipamiento descrito en la Tabla N°39

TABLA N° 39

MOBILIARIO Y EQUIPAMIENTO SEGÚN TIPOLOGIA B. SALA DE ESPERA DE PROCEDIMIENTOS



TIPO	DESCRIPCIÓN	CANTIDAD	REQUERIMIENTO DE LA UNIDAD DE EL ANGEL
Mobiliario	Bancas 3 puestos.	4	4
	Banca 4 puestos.	2	2
	Basurero para desechos infecciosos y comunes.	2	2
	Reloj de pared.	1	1
Equipamiento	Equipo audiovisual (TV 32 pulgadas, DVD, soporte para TV).	1	1
	Sistema de música ambiental.	1	1
	Sistema de VENDING (Máquinas dispensadoras de alimentos).	1	1
	Extintor contra incendios	1	1

5.2.8.2. SANITARIOS

Este ambiente está conformado por:

Servicios higiénico, 2 de 3 metros cuadrados cada uno, uno para mujeres y otro para hombres. Conformados por inodoro y lavamanos.

Servicios higiénicos para personas con discapacidades, 2 de 5 metros cuadrados cada uno, uno para hombres y otro para mujeres. Conformados por inodoro, lavamanos y ayudas técnicas, estas últimas compuestas por:

Barra de apoyo abatible de giro vertical. En acero inoxidable AISI 304 Ø 32 x 1.5 mm. Con gancho portarrollos.

Barra de apoyo fija pared-suelo en ángulo 90° con dos puntos de anclaje en acero inoxidable AISI 304. Longitud 700 mm, Altura: 700 mm. En acero inoxidable AISI 304 Ø 32 x 1.5 mm.

La UAA El Angel no cuenta con sanitarios para esta área.

Este ambiente debe contar con el siguiente mobiliario:

TABLA Nº 40

MOBILIARIO Y EQUIPAMIENTO SEGÚN TIPOLOGIA B. SANITARIOS DE PROCEDIMIENTOS

TIPO	DESCRIPCIÓN	CANTIDAD	REQUERIMIENTO DE LA UNIDAD DE EL ANGEL
Mobiliario	Dosificador de jabón en acero inoxidable.	4	4
	Dispensador de papel mecha.	4	4
	Basurero para desechos	4	4

UNIDAD DE ATENCION AMBULATORIA EL ANGEL



	infecciosos.		
	Gancho doble.	4	4



5.2.8.3. ATENCION PERSONALIZADA

En un ambiente ubicado adjunto a las sala de espera destinado a la atención y orientación a pacientes y familiares que harán uso de este servicio. Está dotado de conexiones informáticas y telefónicas, su área es de 10 metros cuadrados.

Esta Unidad AA El Angel, no cuenta con área de atención personalizada.

Debe contar con el siguiente mobiliario y equipamiento:

TABLA Nº 41

MOBILIARIO Y EQUIPAMIENTO SEGÚN TIPOLOGIA B. ATENCION PERSONALIZADA DE PROCEDIMIENTOS

TIPO	DESCRIPCIÓN	CANTIDAD	REQUERIMIENTO DE LA UNIDAD DE EL ANGEL
Mobiliario	Mesa de despacho con ala para ordenador.	1	1
	Silla giratoria con brazos y respaldo regulable en altura	2	2
	Silla de confidente	1	1
	Papelera metálica.	1	1
	Armario con cajones y estantes	1	1
	Basureros para desechos comunes.	1	1
	Perchero de pie	1	1
Equipamiento	CPU core i3 mínimo, monitor, teclado y mouse.	1	1
	Regulador de voltaje	1	1
	Impresora B&W	1	1

El talento humano mínimo para este ambiente mínimo:

TIPO DE TTHH	NÚMERO	REQUERIMIENTO DE LA UNIDAD DE EL ANGEL
Auxiliar de enfermería	1	1

5.2.8.4. SALA DE PROCEDIMIENTOS

En un ambiente en el cual se realizar procedimientos médicos y monitoreo fetal, entre los procedimientos que se realizan en él se mencionan: suturas, lavado de oídos, lavado ocular, onicectomia, extracción de cuerpo extraño no complicado, taponamiento nasal, férula yeso, inyectología, administración de medicamentos, instalación de sondas, hidratación parenteral, lavado



gástrico, curaciones en general, retiro de puntos, oxígeno terapia, nebulizaciones, aspiración de secreciones, electrocardiograma, atención de partos expulsivos, entre otros.

El área de este ambiente es de 24 metros cuadrados, una puerta de acceso no menor a 1,40 metros de ancho para acceso de camas, además, dos espacios para camillas, en cada uno debe contar con 3 tomas de gases (oxígeno y vacío) a nivel de los cabeceras de cada cama; conexiones informáticas y telefónicas. La operatividad de este servicio es responsabilidad de una enfermera (considerada en el ambiente anterior).

La UAA El Angel no dispone de este ambiente, y como los otros se tomara en cuenta para la ampliación de la Unidad en el año 2015.

Debe contar con el siguiente mobiliario y equipamiento

TABLA N° 42
MOBILIARIO Y EQUIPAMIENTO SEGÚN TIPOLOGIA B. SALA DE PROEDIMIENTOS

TIPO	DESCRIPCIÓN	CANTIDAD	REQUERIMIENTO DE LA UNIDAD DE EL ANGEL
Mobiliario	Mesa de operaciones electrohidráulica con accesorios generales.	3	3
	Mesón con lavabo y espacio de almacenamiento inferior y superior.	1	1
	Armarios altos con puertas acristaladas.	1	1
	Vitrina de ambiente estéril.	1	1
	Reloj de pared.	1	1
	Sistema de raíles.	2	2
	Coche de curaciones con 3 cajones y estantes.	1	1
	Lámpara examen rodable consulta.	1	1
	Basureros para desechos infecciosos y comunes.	2	2
Porta sueros.	6	6	
Equipamiento	Flujómetro para oxígeno.	2	2
	Vacuómetro.	1	1
	Monitor de signos vitales, Monitor NIBP & SpO2.	1	1
	Doppler fetal portátil.	1	1
	Equipos de sutura.	2	2
	Equipos de curación.	2	2

UNIDAD DE ATENCION AMBULATORIA EL ANGEL



	Equipos de retiro de puntos.	2	2
	Equipo de extracción de cuerpo extraño.	2	2
	Equipo de parto.	1	1
	Electro cardiograma	1	1

TIPO DE TTHH	NÚMERO	REQUERIMIENTO DE LA UNIDAD DE EL ANGEL
Enfermera/o	1	1

5.2.8.5. ESTERILIZACION

Ambiente destinado para realizar la esterilización rápida y oportuna de equipamiento, lencería y otros, necesarios para ser utilizados en la sala de procedimientos como en otros servicios que no cuenten con el equipo para el caso.

El área destinada para este ambiente según el licenciamiento es de 15 metros cuadrados. Debe contar con, tomas eléctricas, de agua y drenajes (para lavado y secado de instrumental previo el empaquetado).

Esta Unidad no cuenta con área de esterilización, esa actividad se la realiza en el área de enfermería.

Debe contar con el siguiente mobiliario y equipamiento:

TABLA Nº 43

MOBILIARIO Y EQUIPAMIENTO SEGÚN TIPOLOGIA B. ESTERILIZACIÓN

TIPO	DESCRIPCIÓN	CANTIDAD	REQUERIMIENTO DE LA UNIDAD DE EL ANGEL
Mobiliario	Mesón para autoclave de sobremesa.	1	1
	Silla giratoria con brazos y respaldo regulable en altura	2	2
	Dosificador de jabón de uso hospitalario.	1	1
	Dispensador de papel mecha.	1	1
	Basureros para desechos infecciosos y comunes.	2	2
	Armario con cajones y estantes	1	1
Equipamiento	Autoclave de sobremesa.	2	2



5.2.8.6. UTILERIA Y PREPARACION

Ambiente destinado para utilería limpia y preparación, cuenta con área de 4 metros cuadrados y es utilizado por el personal de enfermería de este servicio, cuenta con mesón con doble lavamanos y espacio de almacenamiento inferior y superior, así como también de la toma eléctrica, de agua y drenaje. La UAA El Angel no dispone de esta área, que debe ser contemplada en un proyecto de ampliación integral en el año 2015.

Debe contar con el siguiente mobiliario y equipamiento:

TABLA N° 44
MOBILIARIO Y EQUIPAMIENTO SEGÚN TIPOLOGIA B.
UTILERIA Y PREPARACION

TIPO	DESCRIPCIÓN	CANTIDAD	REQUERIMIENTO DE LA UNIDAD DE EL ANGEL
Mobiliario	Armario vitrina.	1	1
	Dosificador de jabón de uso hospitalario.	1	1
	Dispensador de papel mecha.	1	1
	Basureros para desechos infecciosos, comunes y especiales.	2	2
	Carro de medicación unidosis	1	1
	Armario de estupefacientes (psicotrópicos), metálico con cierre.	1	1
Equipamiento	Autoclave de sobremesa.	2	2
	Refrigerador 1 / 8 °C, 130 L	1	1

5.2.8.7. UTILERIA USADA

Ambiente destinado a la utilería usada, cuenta con área de 3 metros cuadrados y es utilizado por el personal de enfermería de este servicio, cuenta con mesón con doble lavamanos y espacio de almacenamiento inferior y superior, así como también de las tomas eléctricas, de agua y drenaje. La UAA El Angel no dispone de esta área, que debe ser contemplada en un proyecto de ampliación integral en el año 2015.

Debe contar con el siguiente mobiliario y equipamiento



TABLA Nº 45
MOBILIARIO Y EQUIPAMIENTO SEGÚN TIPOLOGIA B.
UTILERIA USADA

TIPO	DESCRIPCIÓN	CANTIDAD	REQUERIMIENTO DE LA UNIDAD DE EL ANGEL
Mobiliario	Mesón de acero inoxidable con lavabo con vertedero.	1	1
	Basureros para desechos infecciosos y comunes.	2	2

5.2.16. LENCERIA

Ambiente destinado almacenamiento de ropa limpia, manejado por el personal de enfermería de este servicio. La UAA El Angel no dispone de esta área, que debe ser contemplada en un proyecto de ampliación integral en el año 2015.

El área es de 3 metros cuadrados,

Debe contar con el siguiente mobiliario y equipamiento:

TABLA Nº 46
MOBILIARIO Y EQUIPAMIENTO SEGÚN TIPOLOGIA B.
LENCERIA

TIPO	DESCRIPCIÓN	CANTIDAD	REQUERIMIENTO DE LA UNIDAD DE EL ANGEL
Mobiliario	Estantería rejilla en ac.inox., 105x46x190 cm.	2	2
	Carro ropa limpia.	1	1
	Carro ropa usada.	1	1
	Dispensador de papel mecha.	1	1



5.3. LABORATORIO

Son unidades de atención ubicadas al interior del Centro de Salud tipo B, en donde se analiza cualitativa y cuantitativamente muestras biológicas provenientes de personas sanas o enfermas, con el objetivo de garantizar resultados confiables en los que apoyen los servicios médicos para la toma de decisiones más adecuada en la resolución de problemas de salud.

Esto se logra a través de un manejo adecuado de las muestras desde la toma y/o recepción de la muestra hasta la emisión de resultados obtenidos por métodos de análisis manuales o automáticos. La atención es de tipo ambulatorio, recibe muestras de pacientes que se atienden en el centro de salud o en centros de salud tipo A ubicados en el área de influencia, desde donde envían muestras pre procesadas y en condiciones óptimas de transporte.

Consta de los siguientes servicios: sala de espera, área general de toma y/o recepción de muestras, área de toma de muestras especiales, área de procesamiento (consta de ambientes para: análisis bioquímico, hematológico y uro análisis), área de análisis de resultados, regadera de seguridad, cámara fría y lavado de material

5.3.1. SALA DE ESPERA.

La sala de espera es un ambiente en el cual pacientes y familiares permanecen mientras esperan el llamado al ambiente donde se receptará y/o tomará la muestra. Según los parámetros de licenciamiento, la superficie debe ser de 20 metros cuadrados, en la cual se puedan acomodar hasta 20 personas.

Esta Unidad cuenta con laboratorio clínico, pero no con sala de espera específica el laboratorio, La sala de espera es compartida en la sala general de espera.

Este ambiente debe contar con el siguiente mobiliario y equipamiento:



TABLA N° 47
MOBILIARIO Y EQUIPAMIENTO SEGÚN TIPOLOGIA B.
SALA DE ESPERA LABORATORIO

TIPO	DESCRIPCIÓN	CANTIDAD	REQUERIMIENTO DE LA UNIDAD DE EL ANGEL
Mobiliario	Bancas 3 puestos.	4	4
	Banca 4 puestos.	2	2
	Basureros para desechos infecciosos y comunes.	2	2
	Reloj de pared.	1	1
Equipamiento	Equipo audiovisual (TV 32 pulgadas, DVD, soporte para TV).	1	1
	Sistema de música ambiental.	1	1
	Sistema de VENDING (Máquinas dispensadoras de alimentos).	1	1
	Extintor de incendios	1	1

5.3.2. ATENCION PERSONALIZADA

En un ambiente ubicado adjunto a las sala de espera destinado a la atención, orientación y entrega de resultados a pacientes y familiares que harán uso de este servicio. Está dotado de conexiones informáticas y telefónicas, su área es de 10 metros cuadrados.

La UAA El Angel no cuenta con esta área.

Debe contar con el siguiente mobiliario y equipamiento:

TABLA N° 48
MOBILIARIO Y EQUIPAMIENTO SEGÚN TIPOLOGIA B.
ATENCION PERSONALIDA LABORATORIO

TIPO	DESCRIPCIÓN	CANTIDAD	REQUERIMIENTO DE LA UNIDAD DE EL ANGEL
Mobiliario	Mesa de despacho con ala para ordenador.	1	1

UNIDAD DE ATENCION AMBULATORIA EL ANGEL



	Silla giratoria con brazos y respaldo regulable en altura	2	2
	Silla de confidente	1	1
	Papelera metálica.	1	1
	Armario con cajones y estantes	1	1
	Basureros para desechos comunes.	1	1
	Perchero de pie	1	1
Equipamiento	CPU core i3 mínimo, monitor, teclado y mouse.	1	1
	Regulador de voltaje	1	1
	Impresora B&W	1	1

El talento humano mínimo para este ambiente mínimo:

TIPO DE TTHH	NÚMERO	REQUERIMIENTO DE LA UNIDAD DE EL ANGEL
Asistente administrativo	1	1

5.3.3. AREA GENERAL DE TOMA DE MUESTRAS

Ambiente designado para la toma o recepción de muestras provenientes de pacientes del centro de salud B o enviadas desde los centros de salud tipo A ubicados en el área de influencia, el área dependerá del número de puestos de toma de muestras que se implemente (estos dependerá de la población adscrita), cada puesto contará con 5 metros cuadrados, al menos debería ser tres puestos. Este espacio se complementa con un área de clasificación de muestras, aquí llegarán en carros procedentes de los puntos de extracción periféricos o del área de extracciones, cuenta con mesón y lavabo y espacio de almacenamiento inferior.

En la UAA El Angel tenemos un área de toma de muestras, en la antecámara del área de análisis y labora un tecnólogo de Laboratorio.

Debe contar con el siguiente mobiliario y equipamiento:



TABLA N° 49
MOBILIARIO Y EQUIPAMIENTO SEGÚN TIPOLOGIA B.
AREA GENERAL DE TOMA DE MUESTRAS

TIPO	DESCRIPCIÓN	CANTIDAD	REQUERIMIENTO DE LA UNIDAD DE EL ANGEL
Mobiliario	Mesa de despacho con ala para equipo de computo completo.	1	1
	Sillón toma de muestras.	3	2
	Coche de curaciones con 3 cajones y estantes.	3	3
	Papelera en acero inoxidable.	1	1
	Lámpara examen rodable consulta.	1	1
	Dosificador de jabón de uso hospitalario	1	-
	Basureros para desechos infecciosos y comunes.	6	4
	Dispensador de papel mecha.	1	1
	Vitrina.	1	1
	Silla giratoria con brazos y respaldo regulable en altura		1
Equipamiento	Tensiómetro de pared.	3	3
	Extintor contra incendios	1	1
	CPU core i3 mínimo, monitor, teclado y mouse.	1	1
	Regulador de voltaje	1	1
	Impresora B&W	1	1

El talento humano mínimo para este ambiente mínimo:

TIPO DE TTHH	NÚMERO	REQUERIMIENTO DE LA UNIDAD DE EL ANGEL
Tecnólogo/a de laboratorio	1	1
Auxiliar de laboratorio	2	2



5.3.4. SALA DE TOMA DE MUESTRAS ESPECIALES

Ambiente o espacio polivalente destinado a: recuperación de pacientes posterior a la toma de muestra, toma de muestras especiales, extracciones de muestras en niños y toma de muestras en pacientes que requieran estar acostados durante la extracción. Este ambiente tiene un área de 9 metros cuadrados, este espacio es utilizado por el personal de laboratorio descrito en el ambiente anterior.

La UAA El Angel no cuenta con sala de toma de muestras especiales.

Debe contar con el siguiente mobiliario y equipamiento:

TABLA Nº 50
MOBILIARIO Y EQUIPAMIENTO SEGÚN TIPOLOGIA B.
SALA DE TOMA DE MUESTRAS ESPECIALES

TIP	DESCRIPCIÓN	CANTIDAD	REQUERIMIENTO DE LA UNIDAD DE EL ANGEL
Mobiliario	Camilla de exploración, 2 cuerpos.	1	1
	Coche de curaciones con 3 cajones y estantes.	1	1
	Papelera en acero inoxidable.	1	1
	Lámpara examen rodable consulta.	1	1
	Dosificador de jabón de uso hospitalario	1	1
	Basureros para desechos infecciosos, especiales y comunes.	2	2
	Dispensador de papel mecha	1	1
	Vitrina	1	1
Equipamiento	Tensiómetro de pared.	1	1

5.3.5. SALA DE BIOQUIMICA Y HEMATOLOGIA.

UNIDAD DE ATENCION AMBULATORIA EL ANGEL



Se trata de una sala donde se realizan análisis bioquímicos y hematológicos, manuales o automatizados, la existencia de esta sala dependerá de la demanda y la accesibilidad, ante una demanda reducida o una accesibilidad adecuada estos análisis serán enviados al laboratorio del centro de salud tipo C.

Cuenta con un área de 15 metros cuadrados, mesón con recubrimiento de resinas sintéticas termoestables de al menos 20 mm de grosor y nivel de la mesa exacta, conexiones informáticas, telefónicas e internet, tomas de agua y drenajes.

La UAA El Angel cuenta con sala de bioquímica y hematología de 12.05 m².

Debe contar con el siguiente mobiliario y equipamiento:

TABLA Nº 51
MOBILIARIO Y EQUIPAMIENTO SEGÚN TIPOLOGIA B.
SALA DE BIOQUIMICA

TIPO	DESCRIPCIÓN	CANTIDAD	REQUERIMIENTO DE LA UNIDA DE EL ANGEL
Mobiliario	Campana de extracción	1	1
	Taburete alto con respaldo, con ruedas y apoya pies.	1	1
	Basureros para desechos infecciosos, especiales y comunes.	3	-
Equipamiento	Contador hematológico.	1	-
	Analizador de química clínica automático si la demanda lo justifica.	1	-
	Centrífuga de mesa de 24 tubos.	1	1
	Estufa de secado y autoclave.	1	1

El talento humano mínimo para este ambiente mínimo:

TIPO DE TTHH	NÚMERO	REQUERIMIENTO DE LA UNIDAD DE EL ANGEL
Licenciado en laboratorio clínico	1	1



5.3.6. SALA DE UROANALISIS

Se trata de una sala donde se realizan uro análisis, manuales o automatizados, la existencia de esta sala dependerá de la demanda y la accesibilidad, ante una demanda reducida o una accesibilidad adecuada estos análisis serán enviados al laboratorio del centro de salud tipo C.

Cuenta con un área de 12 metros cuadrados, mesón con recubrimiento de resinas sintéticas termoestables de al menos 20 mm de grosor y nivel de la mesa exacta, conexiones informáticas, telefónicas e internet, tomas de agua y drenajes.

Esta Unidad de Atención Ambulatoria El Angel no cuenta con sala de uro análisis, los análisis se realizan en una zona área.

Debe contar con el siguiente mobiliario y equipamiento:

TABLA Nº 52
MOBILIARIO Y EQUIPAMIENTO SEGÚN TIPOLOGIA B.
UROANALISIS

TIPO	DESCRIPCIÓN	CANTIDAD	REQUERIMIENTO DE LA UNIDAD DE EL ANGEL
Mobiliario	Taburete alto con respaldo, con ruedas y apoya pies	1	1
	Basureros para desechos: infecciosos, comunes y especiales	3	3
	Canastillas para transporte de material.	1	1
	Set de 2 gradillas de 30 tubos	1	1
Equipamiento	Analizador automático de Sangre Oculta en Heces.	1	1
	Analizador semi-automático de tiras de orina.	1	1
	Centrífuga de mesa de 24 tubos.	1	1
	Estufa incubadora de hasta 70°C	1	1
	Microscopio binocular.	1	1
	Microscopio fluorescencia con contraste de fases.	1	-
	Asa de platino y porta asas.	1	1

UNIDAD DE ATENCION AMBULATORIA EL ANGEL



	Baño María.	1	-
	Centrifuga para microhematocrito.	1	-
	Mechero bunsen.	1	-
	Mezclador de tubos.	1	1
	Micropipeta 10ul.	1	-
	Micropipeta 20ul.	1	-
	Reloj de intervalos.	1	-
	Rotador de rango graduable.	1	1

El talento humano mínimo para este ambiente mínimo:

TIPO DE TTHH	NÚMERO	REQUERIMIENTO DE LA UNIDAD DE EL ANGEL
Tecnólogo en laboratorio clínico	1	1

5.3.7- SALA DE ANALISIS DE RESULTADOS

Es un ambiente en el cual se realizan actividades administrativas del servicio como: elaboración de informes, organización y entrega de resultados, pedidos de insumos, etc.; cuenta con un área de 10 metros cuadrados, donde se desempeñan los profesionales descrito en los ambientes anteriores, cuenta con tomas eléctricas y para internet.

La UAA El Angel no cuenta con sala de análisis de resultados.

Debe contar con el siguiente mobiliario y equipamiento:

**TABLA Nº 53
MOBILIARIO Y EQUIPAMIENTO SEGÚN TIPOLOGIA B.
SALA DE ANALISIS DE RESULTADOS**

TIP	DESCRIPCIÓN	CANTIDAD	REQUERIMIENTO DE LA UNIDAD DE EL ANGEL
Mobiliario	Mesa de despacho con ala para ordenador.	1	1
	Basureros para desechos comunes	1	1
	Silla giratoria con brazos y respaldo regulable en altura.	1	1
	Silla confidente.	1	1
	Armario con cajones y estantes.	1	1
	Perchero de pie.	1	1

UNIDAD DE ATENCION AMBULATORIA EL ANGEL



	Papelera metálica.	1	1
Equipamiento	CPU core i3 mínimo, monitor, teclado y mouse.	1	1
	Regulador de voltaje	1	1
	Impresora B&W	1	1

5.3.8. ÁREA DE LAVADO DE MATERIAL DE LABORATORIO

Ambiente destinado para realizar el lavado y esterilización rápida y oportuna del material reutilizable del laboratorio. El área destinada para este ambiente según el licenciamiento es de 8 metros cuadrados. Debe contar con, tomas eléctricas, de agua y drenajes (para lavado y secado del material previo el empaquetado).

Esta Unidad no cuenta con área de lavado de material de laboratorio específica, esa actividad se la realiza en el área de Bioquímica y hematología.

Debe contar con el siguiente mobiliario y equipamiento:

TABLA Nº 54

**MOBILIARIO Y EQUIPAMIENTO SEGÚN TIPOLOGIA B.
LAVADO DE MATERIAL DE LABORATORIO**

TIPO	DESCRIPCIÓN	CANTIDAD	REQUERIMIENTO DE LA UNIDAD DE EL ANGEL
Mobiliario	Mesón para autoclave de sobremesa.	1	1
	Mesa de trabajo mural acero inoxidable (metro lineal).	1	1
	Estantería alta de varilla.	2	2
	Cestillos de lavado DIN 1/1.	10	10
	Rack de 4 niveles (Estantes metálicos fabricado en tool 0.75" con parantes ranurados en lámina 2 mm).	2	2
	Carro de transporte de racks.	1	1
	Dosificador de jabón de uso hospitalario.	1	1
	Dispensador de papel mecha.	1	1
	Basureros para desechos infecciosos y comunes.	2	2
Equipamiento	Autoclave de sobremesa.	2	2
	Pistola de presión aire / agua.	1	1

UNIDAD DE ATENCION AMBULATORIA EL ANGEL



	Condensador de vapor.	1	1
	Sistema de tratamiento de agua.	1	1

El talento humano mínimo para este ambiente mínimo:

TIPO DE TTHH	NÚMERO	REQUERIMIENTO DE LA UNIDAD DE EL ANGEL
Auxiliar de laboratorio	1	1

5.3.9. CAMARA FRIA

Es un área de 3,5 metros cuadrados, destinada al almacenaje de reactivos de laboratorio que requieren ser mantenidos en temperaturas bajas.

Esta Unidad no cuenta con área de cámara fría, específica. Los reactivos que requieren se mantienen a una temperatura baja en refrigeradora

Consta del siguiente mobiliario y equipo:

TABLA N° 55
MOBILIARIO Y EQUIPAMIENTO SEGÚN TIPOLOGIA B.
CAMARA FRIA

TIPO	DESCRIPCIÓN	CANTIDAD	REQUERIMIENTO DE LA UNIDAD DE EL ANGEL
Mobiliario	Estanterías esmaltadas en acero inoxidable.	4	4
Equipamiento	Refrigerador con congelador	1	–
	Reguladores de voltaje	2	2
	Cámara frigorífica modular (paneles), de carga frontal.	1	1

5.3.10. REGADERA DE SEGURIDAD

Es un ambiente destinado para situaciones puntuales como los accidentes en los cuales se presentaron contactos con substancias tóxicas, consta de



regadera empotrada en pavimento y suelo antideslizante, con ducha de emergencia.

Debe considerarse un extintor anti incendios.

Este Centro UAA El Angel, no cuenta con área de regadera de seguridad.

5.4. IMAGENOLOGIA

Son unidades de atención en los que se realizan diagnósticos sobre la base de imágenes, en esta denominación se incluyen, para los centros de salud tipo B, ecosonografía y Rayos x convencional, ejecutados por profesionales de la salud especializados, la atención es de tipo ambulatoria y su estructura física dispone de ambientes con protección especial según normas que regula las radiaciones y dispone de equipo especializado según el caso.

Este Centro UAA El Angel no cuenta con área de Imagenología y esta contemplada la ampliación física y de servicios en el año 2015. Disponemos hoy de un equipo de ecosonografía 3D.

5.4.1 SALA DE ESPERA

La sala de espera es un ambiente en el cual pacientes y familiares permanecen mientras esperan el llamado al ambiente se realizará el examen de imagenología. Según los parámetros de licenciamiento, la superficie debe ser de 10 metros cuadrados, en la cual se puedan acomodar hasta 6 personas.

Este Centro UAA El Angel, no cuenta con sala de espera para exámenes de imagenología.

Este ambiente debe contar con el siguiente mobiliario y equipamiento.

TABLA N° 56
MOBILIARIO Y EQUIPAMIENTO SEGÚN TIPOLOGIA B.
SALA DE ESPERA IMAGENOLOGIA

TIPO	DESCRIPCIÓN	CANTIDAD	REQUERIMIENTO DE LA UNIDAD DE EL ANGEL
Mobiliario	Bancas 3 puestos.	2	2
	Basureros para desechos infecciosos y comunes.	2	2
	Reloj de pared.	1	1
Equipamiento	Equipo audiovisual (TV 32	1	1

UNIDAD DE ATENCION AMBULATORIA EL ANGEL



	pulgadas, DVD, soporte para TV).		
	Sistema de música ambiental.	1	1
	Sistema de VENDING (Máquinas dispensadoras de alimentos).	1	1
	Extintor de incendios	1	1

5.4.2. ATENCION PERSONALIZADA

En el mismo ambiente utilizada para el laboratorio clínico, ubicado adjunto a las sala de espera destinado a la atención, orientación y entrega de resultados a pacientes y familiares que harán uso de este servicio. Está dotado de conexiones informáticas y telefónicas, su área es de 10 metros cuadrados.

Este Centro UAA El Angel, no cuenta con atención personalizada.

Debe contar con el siguiente mobiliario y equipamiento:

TABLA Nº 57
MOBILIARIO Y EQUIPAMIENTO SEGÚN TIPOLOGIA B.
ATENCION PERSONALIZADA IMAGENOLOGIA

TIPO	DESCRIPCIÓN	CANTIDAD	REQUERIMIENTO DE LA UNIDAD DE EL ANGEL
Mobiliario	Mesa de despacho con ala para ordenador.	1	1
	Silla giratoria con brazos y respaldo regulable en altura	2	2
	Silla de confidente	1	1
	Papelerera metálica.	1	1
	Armario con cajones y estantes	1	1
	Basureros para desechos comunes.	1	1
	Perchero de pie	1	1
Equipamiento	CPU core i3 mínimo, monitor, teclado y mouse.	1	1
	Regulador de voltaje	1	1
	Impresora B&W	1	1

5.5. UNIDAD DE ECOGRAFÍA



Es un ambiente que cuenta con los requerimientos necesarios para realizar estudios con ultrasonido, el diseño del centro de salud tipo B, cuenta con 2 ambientes de 13 metros cuadrados cada uno, una de las cuales cuenta con un espacio para la realización de mamografías, disponen de tomas de gases: oxígeno y vacío. Conexiones informáticas y telefónicas, lavamanos y sanitario, y una cabina para el cambio de ropa de los y las pacientes. La puerta de acceso no menor a 1,20 metros de ancho para acceso de camas.

Este Centro UAA El Angel no cuenta con la unidad de Ecografía

Debe disponer del siguiente mobiliario y equipamiento.

TABLA Nº 58
MOBILIARIO Y EQUIPAMIENTO SEGÚN TIPOLOGIA B.
ECOGRAFIA

TIPO	DESCRIPCIÓN	CANTIDAD	REQUERIMIENTO DE LA UNIDAD DE EL ANGEL
Mobiliario	Mesa multiposición para examen ecográfico.	2	2
	Silla giratoria con brazos y respaldo regulable en altura.	2	2
	Mesa de despacho con ala para ordenador.	1	1
	Basureros para desechos comunes, infecciosos y especiales.	6	6
	Dispensador de papel mecha.	2	2
	Dosificador de jabón de uso hospitalario.	2	2
	Banca fija para cambio de ropa en cabina	2	2
Equipamiento	Ecógrafo doppler color Alta Resolución gama alta vascular.	1	-
	Equipo de ultrasonido doppler color nivel intermedio.	1	1
	Vacuómetro.	1	1
	Flujómetro para oxígeno.	1	1
	CPU core i3 mínimo, monitor, teclado y mouse.	1	1
	Regulador de voltaje.	1	1
	Impresora B&W.	1	1

El talento humano mínimo para este ambiente mínimo:

TIPO DE TTHH	NÚMERO	REQUERIMIENTO DE LA UNIDAD
--------------	--------	----------------------------

UNIDAD DE ATENCION AMBULATORIA EL ANGEL



		DE EL ANGEL
Licenciado/a radiólogo	1	1
Tecnólogo/a en radiología	1	1

5.5.1. UNIDAD DE RADIOLOGIA SIMPLE

Es un ambiente que cuenta con los requerimientos necesarios para realizar estudios radiológicos, con un área de 22 metros cuadrados, una de las cuales cuenta con un espacio para la realización de mamografías, disponen de tomas de gases: oxígeno y vacío. Conexiones informáticas y telefónicas, lavamanos y sanitario, y una cabina para el cambio de ropa de los y las pacientes. La puerta de acceso no menor a 1,20 metros de ancho para acceso de camas, ventana de control sobre la sala con protección anti-RX. En este ambiente se desempeñan el mismo talento humano del ambiente anterior.

Este Centro UAA El Angel no cuenta con la unidad de Radiología simple

Debe disponer del siguiente mobiliario y equipamiento.

TABLA N° 59
MOBILIARIO Y EQUIPAMIENTO SEGÚN TIPOLOGIA B.
RADIOLOGIA SIMPLE

TIPO	DESCRIPCIÓN	CANTIDAD OPTIMA	REQUERIMIENTO DE LA UNIDAD DE EL ANGEL
Mobiliario	Mesa de despacho con ala para ordenador.	1	1
	Silla giratoria con brazos y respaldo regulable en altura.	2	2
	Delantal de plomo.	1	1
	Basureros para desechos comunes, infecciosos y especiales.	3	3
	Protectores de Tiroides.	1	1
	Protectores gonadales.	1	1
	Guantes Pb.	1	1
	Percha para protecciones plomadas	1	1
	Negatoscopio Digital.	1	1
Banca fija para cambio de ropa en cabina	2	2	
Equipamiento	Sistema de radiología digital. Equipo para pacientes en	1	1

UNIDAD DE ATENCION AMBULATORIA EL ANGEL



	bipedestación o decúbito, e incluso para pacientes en sillas de ruedas, encamados, o con problemas de movilidad.		
	Procesadora automática de placas	1	1
	Vacuómetro.	1	1
	Flujómetro para oxígeno.	1	1
	CPU core i3 mínimo, monitor, teclado y mouse.	1	1
	Regulador de voltaje.	1	1
	Impresora B&W.	1	1

5.5.2. SALA DE TELEMEDICINA

En un ambiente polivalente en el cual se realizan estudios de casos, discusiones clínicas, puede ser usado como aula o para reuniones y trabajo médico. Tiene un área de 12 metros cuadrados y cuenta con conexiones informáticas y telefónicas.

Este Centro UAA El Ángel no cuenta con la unidad de Telemedicina. Dispone de siguiente mobiliario y equipamiento.

TABLA Nº 60
MOBILIARIO Y EQUIPAMIENTO SEGÚN TIPOLOGIA B.
TELEMEDICINA

TIPO	DESCRIPCIÓN	CANTIDAD	REQUERIMIENTO DE LA UNIDAD DE EL ANGEL
Mobiliario	Mesa para reuniones.	2	2
	Silla giratoria con brazos y respaldo regulable en altura.	2	2
	Mesa de despacho con ala para ordenador.	1	1
	Basureros para desechos comunes.	1	1
	Silla fija de vinilo sin brazo, tapizada.	4	4
	Papelera metálica.	1	1
	Negatoscopio Digital.	1	1
Equipamiento	Proyector multimedia	1	1
	CPU core i3 mínimo, monitor, teclado y mouse.	1	1



	Regulador de voltaje.	1	1
	Impresora B&W.	1	1

5.6. FARMACIA INSTITUCIONAL

La farmacia es un servicio donde se almacena, distribuye y dispensa medicamentos, insumos médicos y odontológicos necesarios para atender las necesidades del primer nivel de atención. Para el Centro de Salud tipo B se consideran dos ambientes: dispensación externa y bodega.

5.6.1. DISPENSACION EXTERNA DE MEDICAMENTOS Y BODEGA

Es un ambiente donde se proporciona uno o más medicamentos a un paciente, como respuesta a la presentación de una receta elaborada por un profesional autorizado. En este acto se informa y orienta al paciente sobre el uso adecuado de dicho medicamento. Cuenta con un área de 25 metros cuadrados dos puntos de atención separados que garanticen confidencialidad de la atención al paciente. Cuenta, además con, toma eléctrica y de internet. Mesón con doble lavabo con espacios inferiores y puertas bajas.

Este Centro cuenta con la Farmacia, en un área de 23.05 m², la bodega está habilitada en una área distante.

Debe contar con el siguiente mobiliario y equipamiento:

TABLA Nº 61
MOBILIARIO Y EQUIPAMIENTO SEGÚN TIPOLOGIA B.
DISPENSACION EXTERNA DE MEDICAMENTOS

TIPO	DESCRIPCIÓN	CANTIDAD OPTIMA	REQUERIMIENTO DE LA UNIDAD EL ANGEL
Mobiliario	Mostrador doble repisa en U.	1	1
	Silla giratoria con brazos.	1	-
	Estantería rejilla en ac.inox.,105x46x190 cm.	2	-
	Armario de medicamentos metálico con puerta.	2	2
	Basureros para desechos comunes, infecciosos y especiales.	3	-
	Carro nodriza para unidosis	6	6

UNIDAD DE ATENCION AMBULATORIA EL ANGEL



	Mesa de trabajo mural acero inox (metro lineal)	2	2
	Basureros para desechos comunes, infecciosos y especiales.	3	3
Equipamiento	Refrigerador profesional de laboratorio +2 - +14°C , 560 L.	1	-
	CPU core i3 mínimo, monitor, teclado y mouse.	1	-
	Regulador de voltaje.	1	1
	Impresora B&W.	1	-

El talento humano mínimo para este ambiente mínimo:

TIPO DE TTHH	NÚMERO OPTIMO	REQUERIMIENTO UNIDAD EL ANGEL
Auxiliar de farmacia	2	1

5.7. ÁREA DE LA COORDINACION TECNICA

Es el área designada a los ambientes en donde se realizarán las actividades administrativas del centro de salud.

5.7.1. SALA DE ESPERA

La sala de espera es un ambiente en el cual pacientes, familiares, visitantes o personal de otras unidades de atención, permanecen mientras esperan para ser atendidos por los ambientes del área administrativa. Según los parámetros de licenciamiento, la superficie debe ser de 5 metros cuadrados, en la cual se puedan acomodar hasta 5 personas.

Este Centro de A Ambulatoria El Angel, no cuenta con esta área.

Este ambiente debe contar con el siguiente mobiliario y equipamiento.



TABLA Nº 62

**MOBILIARIO Y EQUIPAMIENTO SEGÚN TIPOLOGIA B.
SALA DE ESPERA DE COORDINACION TECNICA**

TIPO	DESCRIPCIÓN	CANTIDAD OPTIMA	REQUERIMIENTO UNIDAD DE EL ANGEL
Mobiliario	Bancas 4 puestos.	1	1
	Basureros para desechos comunes.	1	1
	Reloj de pared.	1	1
Equipamiento	Sistema de música ambiental.	1	1
	Sistema de VENDING (Máquinas dispensadoras de alimentos).	1	1
	Extintor de incendios	1	1

5.7.2. UNIDAD ADMINISTRATIVA DE APOYO

Ambiente donde se desempeña el asistente de la coordinación administrativa, realizado actividades de secretaría, información y comunicación institucional, entre otras actividades, su área es de 20 metros cuadrados, esta área puede contener hasta 4 mesas de trabajo y archivo, cuenta con conexiones informáticas y telefónicas.

Esta Unidad UAA El Angel cuenta con la Unidad Administrativa de Apoyo en un area de 11.55 m2.

Debe contar con el siguiente mobiliario, equipamiento y recursos humanos.

TABLA Nº 63

**MOBILIARIO Y EQUIPAMIENTO SEGÚN TIPOLOGIA B.
UNIDAD ADMINISTRATIVA DE APOYO**

TIPO	DESCRIPCIÓN	CANTIDAD	REQUERIMIENTO UNIDAD DE EL ANGEL
Mobiliario	Mesas de trabajo para 2 puestos.	2	2
	Sillón sin brazos.	2	2
	Armario con cajones y estantes.	2	-

UNIDAD DE ATENCION AMBULATORIA EL ANGEL



	Perchero de pie.	2	2
	Papelera metálica.	4	3
	Basureros para desechos comunes y reciclables.	3	2
Equipamiento	Fotocopiadora.	1	-
	CPU core i3 mínimo, monitor, teclado y mouse.	1	-
	Regulador de voltaje.	1	-
	Impresora B&W.	1	-

El talento humano mínimo para este ambiente mínimo:

TIPO DE TTHH	NÚMERO OPTIMO	REQUERIMIENTO UNIDAD DE EL ANGEL
Asistente administrativo de la coordinación	1	-

5.7.3. COORDINACION TECNICA DE LA UNIDAD OPERATIVA

Ambiente donde se desempeña la coordinación administrativa del centro de salud, su área es de 12 metros cuadrados, cuenta con sanitario, conexiones informáticas y telefónicas.

Este Centro UAA El Angel si cuenta con el área de Coordinación Técnica con un espacio de 18.55 m².

Debe contar con el siguiente mobiliario, equipamiento y recursos humanos.

**TABLA N° 64
MOBILIARIO Y EQUIPAMIENTO SEGÚN TIPOLOGIA B.
COORDINACION TECNICA**

TIPO	DESCRIPCIÓN	CANTIDAD OPTIMA	REQUERIMIENTO UNIDAD DE EL ANGEL
Mobiliario	Mesa de despacho ejecutiva	1	-
	Sillón gerencia.	1	-
	Silla de confidente.	1	-



	Armario con cajones y estantes.	1	1
	Perchero de pie.	1	-
	Papelera metálica.	1	-
	Sillón, 1 plaza.	2	2
	Mesa de centro, baja.	1	-
	Basureros para desechos comunes.	1	-
Equipamiento	CPU core i3 mínimo, monitor, teclado y mouse.	1	-
	Regulador de voltaje.	1	1
	Impresora B&W.	1	1

El talento humano mínimo para este ambiente mínimo:

TIPO DE TTHH	NÚMERO OPTIMO	REQUERIMIENTO UNIDAD EL ANGEL
Coordinador Técnico de la Unidad Operativa	1	-

5.8. ÁREA DE PERSONAL

Se trata de un área complementaria donde se encuentran varios ambientes cuya función es apoyar al desempeño de la unidad operativa. Consta de los ambientes: sala polivalente, zona de estar del personal, vestuarios y sanitarios

5.8.1. SALA POLIVALENTE

Es un ambiente que será utilizado para reuniones de trabajo de las áreas de dirección, docencia, consejería y promoción para pacientes. Tiene un área de 64 metros cuadrados. Está dotada de conexiones informáticas y telefónicas.

Este Centro UAA El Angel no cuenta con sala Polivalente

Debe contar con el siguiente mobiliario y equipamiento:



TABLA Nº 65

**MOBILIARIO Y EQUIPAMIENTO SEGÚN TIPOLOGIA B.
AREA DE PERSONAL. SALA POLIVALENTE**

TIPO	DESCRIPCIÓN	CANTIDAD OPTIMA	REQUERIMIENTO DE LA UNIDAD EL ANGEL
Mobiliario	Mesa para reuniones.	1	1
	Basureros para desechos comunes.	1	1
	Silla fija de vinilo sin brazo, tapizada.	6	6
	Papelera metálica.	1	1
	Pizarra blanca.	1	1
Equipamiento	Proyector multimedia	1	1
	Pantalla de proyección mural eléctrica.	1	1
	Computadora portátil.	1	1

5.8.2. SALA DE ESTAR DEL PERSONAL Y CUARTO DE PREPARACION DE ALIMENTOS

El objetivo de este ambiente el de preparar alimentos y descanso del personal, se cuenta con un cuarto donde preparará alimentos (14 m2) y otro específico para estar del personal (12 m2).

Este Centro UAA El Angel cuenta con esta área en un espacio de 11.70m2

Cuenta con el siguiente mobiliario y equipamiento.

TABLA Nº 66

**MOBILIARIO Y EQUIPAMIENTO SEGÚN TIPOLOGIA B.
SALA DE ESTAR Y PREPARAR ALIMENTOS**

TIPO	DESCRIPCIÓN	CANTIDAD OPTIMA	REQUERIMIENTO UNIDAD EL ANGEL
Mobiliario	Mesa para 4 personas.	1	-
	Basureros para desechos comunes.	1	1
	Silla apilable.	8	-
Equipamiento	Microondas	1	-
	Refrigerador	1	1



5.8.3. VESTIDORES Y SANITARIOS

Ambiente destinado al aseo personal y como vestidores (cambio de uniformes y prendas de protección), está dividido en dos espacios, uno para mujeres y otro para hombres, cada uno cuenta con una superficie de 16 metros cuadrados.

Este Centro UAA El Angel, no cuenta con esta área
Debe contar con el siguiente mobiliario:

TABLA N° 67
MOBILIARIO Y EQUIPAMIENTO SEGÚN TIPOLOGIA B.
VESTIDORES Y SANITARIOS

TIPO	DESCRIPCIÓN	CANTIDAD OPTIMA	REQUERIMIENTO UNIDAD DE EL ANGEL
Mobiliario	Lockers individuales Armario - taquilla, 2 und.	30	30
	Basureros para desechos comunes.	2	2
	Carro ropa usada 2 bolsas, con tapa.	2	2
	Carro ropa usada y limpia, acero inox.	2	2
	Banco de vestuario, 150 cm.	2	2
	Perchero de pared, mural con 4 colgadores metálicos.	6	6
	Papelera en acero inox, 100 L.	2	2
	Dosificador de jabón en acero inoxidable.	2	2
	Dispensador de papel mecha.	2	2
	Basureros para desechos infecciosos	4	4
	Gancho doble	8	8

5.9. ÁREA DE SERVICIOS

Se trata de un área complementaria donde se encuentran varios ambientes cuya función es apoyar al funcionamiento de la unidad operativa. Consta de los ambientes: Informática, cuarto de limpieza, punto limpio y área de residuos sanitarios.



5.9.1. INFORMATICA

Es un ambiente en el cual se desarrolla de trabajo informático, donde se están ubicados los servidores informáticos, por lo que será de exclusivo uso informático. Cuenta con conexiones informáticas, telefónicas y eléctricas protegidas, además incorpora sistemas de control de temperatura y refrigeración para evitar el sobrecalentamiento de los equipos y un Sistema de Alimentación Ininterrumpida (SAI). El acceso es totalmente restringido por motivos de seguridad. Comportamiento en espacios de RIESGOS MEDIO o BAJO según norma de Incendios. Su área es de 20 metros cuadrados.

Este Centro de Atención Ambulatoria no cuenta con esta área.

Cuenta con el siguiente mobiliario, equipamiento.

TABLA Nº 68
MOBILIARIO Y EQUIPAMIENTO SEGÚN TIPOLOGIA B.
AREA DE SERVICIOS. INFORMATICA

TIPO	DESCRIPCIÓN	CANTIDAD OPTIMA	REQUERIMIENTO UNIDAD EL ANGEL
Mobiliario	Mesas de trabajo para 2 puestos.	2	2
	Basureros para desechos comunes.	2	2
	Sillón sin brazos.	2	2
	Armario con cajones y estantes.	2	2
	Perchero de pie.	2	2
	Papelera metálica.	4	4
Equipamiento	CPU core i3 mínimo, monitor, teclado y mouse.	1	1
	Regulador de voltaje.	1	1
	Impresora B&W.	1	1

El talento humano mínimo para este ambiente mínimo:

TIPO DE TTHH	NÚMERO OPTIMO	REQUERIMIENTO UNIDAD EL ANGEL
Técnico/a en informática	1	1

5.9.2. BODEGA GENERAL

Ambiente está destinado para el almacenamiento centralizado de materiales, insumos, suministros de la unidad operativa, su dimensión está en función de la



demanda, sin embargo se considera que debería ser menos a 20 metros cuadrados. Aquí el Almacenamiento es en bloque, es decir en varias zona fragmentado lo embodegado en varias zonas por motivos de protección contra incendios, pero además para facilitar la gestión de almacenes.

Esta Unidad de Atención Ambulatoria cuenta con una bodega de 7m²

Debe contar con el siguiente mobiliario:

TABLA Nº 69
MOBILIARIO Y EQUIPAMIENTO SEGÚN TIPOLOGIA B.
BODEGA GENERAL.INFORMATICA

TIPO	DESCRIPCIÓN	CANTIDAD OPTIMO	REQUERIMIENTO UNIDAD EL ANGEL
Mobiliario	Estantería básica, acero galvanizado.	2	2
	Basureros para desechos comunes.	1	1
	Estantería Aluminio - Polietileno, 2.048 x 373 x 1.700.	2	2

5.9.3. PUNTO LIMPIO

Es un ambiente en el cual se deposita temporalmente residuos recuperables y reciclables, hasta que un gestor ambiental los retire periódicamente, su área es de 10 metros cuadrados, cuenta con un piso deslizante, sus puertas son amplias para facilitar la movilización de los residuos a depositarse. Además dispone de un lavamanos y drenajes adecuados.

Este Centro no cuenta con el área de Punto Limpio

5.9.4. ÁREA DE DESECHOS SANITARIOS

Este servicio tiene como objetivo realizar una correcta separación, identificación, transporte y eliminación de los desechos, y reducir el riesgo de lesiones y accidentes y cuidar la salud del personal que labora en el Centro de Salud, usuarios, visitantes y del medio ambiente. Cuenta con los siguientes ambientes: depósito de desechos infecciosos, depósito de desechos comunes y especiales.



Los desechos llegan aquí desde todos los ambientes del centro de salud y permanecen hasta que son retirados por los recolectores públicos y llevados a su eliminación final.

Cada uno de los espacios de almacenamiento tiene un área de 8 metros cuadrados, están dotados una adecuada ventilación, con paredes y piso lavables, es gestionado por personal auxiliar. No cuenta con mobiliario y equipamiento.

Este Centro UAA El Angel, cuenta con una área de 6.45

5.9.5. CUARTO DE LIMPIEZA

Ambiente destinado al albergue de mobiliario y equipamiento necesario para la mantener limpios el ambiente de depósito de desechos, además en este ambiente son adecuados recolectores móviles de desechos y prendas de bioseguridad.

Este Centro UAA El Angel, cuenta con un área de 3 metros cuadrados, lavaderos, tomas de agua y drenaje.

TABLA N° 70
MOBILIARIO Y EQUIPAMIENTO SEGÚN TIPOLOGIA B.
CUARTO DE LIMPIEZA

TIPO	DESCRIPCIÓN	CANTIDAD OPTIMA	REQUERIMIENTO UNIDAD EL ANGEL
Mobiliario	Dosificador de jabón en acero inoxidable.	2	2
	Dispensador de papel mecha.	1	1
	Basureros para desechos comunes e infecciosos.	2	2
	Ganchos dobles	2	2

5.10. AREA DE REHABILITACION

Es un servicio que aborda en forma precoz y racional el problema de la discapacidad ya sea temporal o permanente. Atiende las patologías músculo



esqueléticas, coordinando el trabajo al interior del equipo, así como con los demás servicios del centro de salud, con el objetivo de complementar la atención, en el área de la rehabilitación física. Consta de los siguientes ambientes: Sala de espera, sanitario, vestuario para pacientes, consultorio de fisiatría, sala de fisioterapia física, mostrador de tratamiento.

La UUA El Angel, no cuenta con el Área de Rehabilitación y se ha previsto presupuestariamente la implementación del servicio de rehabilitación en el año 2014.

5.10.1. SALA DE ESPERA

La sala de espera es un ambiente en el cual pacientes y familiares permanecen mientras esperan ser atendidos en el servicio. Según los parámetros de licenciamiento, la superficie deseable es de 10 metros cuadrados para albergar hasta 6 personas. Este ambiente debe contar con el siguiente mobiliario y equipamiento.

TABLA Nº 71
MOBILIARIO Y EQUIPAMIENTO SEGÚN TIPOLOGIA B.
SALA DE ESPERA. REHABILITACION

TIPO	DESCRIPCIÓN	CANTIDAD	REQUERIMIENTO UNIDAD EL ÁNGEL
Mobiliario	Bancas 3 puestos.	2	-
	Basureros para desechos infecciosos y comunes.	2	2
	Reloj de pared.	1	1
	Camilla básica de transporte.	1	1
	Silla de ruedas.	2	2
Equipamiento	Equipo audiovisual (TV 32 pulgadas, DVD, soporte para TV).	1	-
	Sistema de música ambiental.	1	1
	Sistema de VENDING (Máquinas dispensadoras de alimentos).	1	1
	Extintor de incendios	1	1



5.10.2. SANITARIO

Este ambiente está conformado por:

Servicios higiénico, 2 de 3 metros cuadrados cada uno, uno para mujeres y otro para hombres. Conformados por inodoro y lavamanos.

Servicios higiénicos para personas con discapacidades, 2 de 5 metros cuadrados cada uno, uno para hombres y otro para mujeres. Conformados por inodoro, lavamanos y ayudas técnicas, estas últimas compuestas por:

Barra de apoyo abatible de giro vertical. En acero inoxidable AISI 304 Ø 32 x 1.5 mm. Con gancho portarrollos.

Barra de apoyo fija pared-suelo en ángulo 90° con dos puntos de anclaje en acero inoxidable AISI 304. Longitud 700 mm, Altura: 700 mm. En acero inoxidable AISI 304 Ø 32 x 1.5 mm

Este ambiente debe contar con el siguiente mobiliario.

TABLA N° 72
MOBILIARIO Y EQUIPAMIENTO SEGÚN TIPOLOGIA B.
SANITARIO. REHABILITACION

TIPO	DESCRIPCIÓN	CANTIDAD	REQUERIMIENTO UNIDAD EL ÁNGEL
Mobiliario	Dosificador de jabón en acero inoxidable.	4	4
	Dispensador de papel mecha.	4	4
	Basurero para desechos infecciosos.	4	4
	Gancho doble.	4	4
	Dispensador de preservativos	4	4

5.10.3. VESTUARIO- SANITARIO PACIENTES

Ambiente destinado al cambio de ropa de pacientes previa al ingreso a la sala de rehabilitación, este ambiente cuenta con sanitarios, se ha considerado dos espacios, uno para mujeres y otro para hombres, cada uno cuenta con una superficie de 6 metros cuadrados para los vestidores y 3 metros cuadrados para el sanitario. Puertas de acceso amplias para el ingreso de personas con discapacidades. Cuenta con el siguiente mobiliario:



Este ambiente debe contar con el siguiente mobiliario.

TABLA Nº 73

**MOBILIARIO Y EQUIPAMIENTO SEGÚN TIPOLOGIA B.
VESSTUARIO. REHABILITACIÓN**

TIPO	DESCRIPCIÓN	CANTIDAD	REQUERIMIENTO UNIDAD EL ÁNGEL
Mobiliario	Armario - taquilla, 2 un.	2	2
	Banco de vestuario, 150 cm.	2	2
	Gancho de pared, mural con 4 colgadores metálicos.	2	2
	Basureros para desechos comunes.	2	-
	Papelera en acero inox, 100 L.	2	2
	Dosificador de jabón en acero inoxidable.	2	2
	Dispensador de papel mecha.	2	2
	Basureros para desechos infecciosos	4	4
Gancho doble	8	8	

5.10.4. CONSULTORIO

Ambiente destinado a la exploración y valoración de pacientes previa a la atención de rehabilitación física. Este ambiente forma parte del servicio de fisioterapia y se convierte en la puerta de entrada a este servicio. Cuenta con un área de 16 metros cuadrados, dispone de espacio para camilla de reconocimiento, mesón con lavabo con almacenamiento inferior y superior con puertas conexiones informáticas y telefónicas. Debe contar con el siguiente mobiliario, equipamiento.

Este ambiente debe contar con el siguiente mobiliario.

TABLA Nº 74

**MOBILIARIO Y EQUIPAMIENTO SEGÚN TIPOLOGIA B.
CONSULTORIO. REHABILITACION**

TIPO	DESCRIPCIÓN	CANTIDAD	REQUERIMIENTO UNIDAD EL ÁNGEL
Mobiliario	Mesa de despacho con ala para ordenador.	1	-
	Silla confidente.	2	-
	Silla giratoria con brazos y respaldo regulable en altura.	1	1



	Camilla de examen general dos cuerpos.	1	1
	Gradilla de dos pasos	1	1
	Basureros para desechos infecciosos, comunes y especiales.	3	3
	Lámpara examen rodable consulta.	1	1
	Armario con cajones y estantes.	1	1
	Perchero de pie.	1	1
	Papelera metálica.	1	1
	Coche de curaciones con 3 cajones y estantes	1	1
Equipamiento	Fonendoscopio.	1	1
	Tensiómetro de pared adulto.	1	1
	Martillo de reflejos	1	1
	Negatoscopio digital.	1	1
	CPU core i3 mínimo, monitor, teclado y mouse.	1	-
	Regulador de voltaje	1	1
	Impresora B&W	1	1

El talento humano mínimo para este ambiente mínimo:

TIPO DE TTHH	NÚMERO	REQUERIMIENTO UNIDAD EL ÁNGEL
Médico/a fisiatra	1	1

5.10.5. SALA DE REHABILITACION FISICA.

Ambiente destinado a la realización de terapias de rehabilitación física a pacientes referidos desde los servicios del centro de salud tipo C o desde los centros de salud de menor resolución. Este ambiente cuenta con un área de 40 metros cuadrados. Debe contar con el siguiente mobiliario, equipamiento.

Este ambiente debe contar con el siguiente mobiliario:

TABLA N° 75

MOBILIARIO Y EQUIPAMIENTO SEGÚN TIPOLOGIA B. SALA DE REHABILITACIÓN FÍSICA

TIPO	DESCRIPCIÓN	CANTIDAD	REQUERIMIENTO UNIDAD EL ÁNGEL
Mobiliario	Jaula de Rocher completa (fisioterapia).	1	1
	Mesa de manos y tendones universal.	1	1
	Silla giratoria con brazos y respaldo	1	1

UNIDAD DE ATENCION AMBULATORIA EL ANGEL



	regulable en altura.		
	Escalera con rampa.	1	1
	Gradilla de dos pasos.	1	1
	Camilla.	1	1
	Colchón para grúa.	1	1
	Colchonetas.	5	5
	Espaldera de un cuerpo madera.	5	5
	Juego 4 cuñas Skay diferentes tamaños.	1	1
	Juego de pesas con soporte.	1	1
	Juego de cilindros.	1	1
	Juegos de 6 sacos en skay en arena de 1/2 a 5 kg.	1	1
	Muñequeras y tobilleras lastradas de 0,5 a 5 kg.	1	1
	Paralela 3,5 mts.	1	1
	Tabla de Boheler.	1	1
	Camilla de masaje lisa.	2	2
	Silla para terapia.	2	2
	Carro porta equipos.	2	2
Camilla hidráulica de tres secciones.	3	3	
Equipamiento	Rueda de hombro de pared.	1	1
	Bicicleta estática con reloj avisador y velocímetro.	2	2
	Grúa móvil y eléctrica.	1	1
	Lampara de infrarojos.	1	1
	Equipo tracción continua e intermitente con camilla.	1	1
	Hidrocolator calor para 4 compresas.	2	2
	Unidad de refrigeración.	1	1
	Baño de parafina portátil (incluye carga de parafina)	2	2
	Tens dos canales.	2	2
	CPU core i3 mínimo, monitor, teclado y mouse.	1	1
	Regulador de voltaje	1	1
	Impresora B&W	1	1

El talento humano mínimo para este ambiente:

TIPO DE TTHH	NÚMERO	REQUERIMIENTO UNIDAD EL ÁNGEL
Tecnóloga/o en Fisioterapia	2	1

Resumen de TH requerido para los Centros de Salud tipo B

RESUMEN DE TH REQUERIDO PARA LOS CENTROS DE SALUD TIPO B	REQUERIMIENTO UNIDAD DE EL
---	-----------------------------------

UNIDAD DE ATENCION AMBULATORIA EL ANGEL



					ANGEL	
AREAS	AMBIENTE	TALENTO HUMANO	N°	TOTAL	N°	TOTAL
Servicio de recepcion admision (admission y estadistas)	Atención al Público	Asistente Administrador Agendador	2	5	1	5
	Archivo de Historias clinicas	Asistente de Estadística	2		1	
	Consultorio de Trabajo social	Trabajador/Social	1		1	
Consulta Externa	Enfermeria	Enfermera/o	2	24	1	12
		Aux. Enfermeria	2		1	
	Consultorios polivalente	Medico/a Familiar/general, numero depende de la población	7		2	
		Obstetriz	2		1	
	Consultorio de odontología	Odontologo/a	5		1	
		Auxiliar de odontología	3		1	
	Consultorio de psicologia	Psicologo/a	1		1	
	Sala de Procedimietos	Enfermera/o	1		1	
		Aux. de Enfermeria	1		1	
		Atencion Personalizad	Asistente		1	

UNIDAD DE ATENCION AMBULATORIA EL ANGEL



Laboratorio	a	Administrativo		7	1	4
	Area general de Toma de Muestras	Tecnologo/a de laboratorio	1		-	
		Auxiliar de Laboratorio	2		1	
	Sala de Bioquimica y Hematologia	Licenciado en laboratorio Clinico	1		1	
	Sala de Uro analisis	Tecnologo/a de Laboratorio	1			
	Area de labado de material de laboratorio	Auxiliar de laboratorio	1		1	

RESUMEN DE TH REQUERIDO PARA LOS CENTROS DE SALUD TIPO B					REQUERIMIENTO UNIDAD EL ANGEL	
AREAS	AMBIENTE	TALENTO HUMANO	N°	TOTAL	N°	TOTAL
Imagenologia	Atencion personalizada	Asistente Administrativo (se comparte funciones con laboraatorio)		2		2
	Unidad de Ecografia	Licenciado/Radiologo	1		1	
		Tecnologo/a en Radiologia	1		1	
	Unidad de Radiologia Simple	El mismo personal de la Unidad de Ecografia				
Farmacia Institucional	Dispensacion externa de medicamentos y bodega	Auxiliar de farmacia	2	2	1	1
Area de Coordinación Tecnica	Unidad Administrativa de Apoyo	Asistente Administrativo de la Coordinación	1	2	-	-
	Coordinacion Tecnia de la Unida	Coordinador Tecnico de la Unidad Operativa	1		-	-

UNIDAD DE ATENCION AMBULATORIA EL ANGEL



	Operativa					
Área de Servicios Insitucionales	Informatica	Tecnico/a en Informatica	1	3	1	1
	Area de Desechos y limpieza	Auxiliar de Servicios	1		-	
	Seguridad	Guardia de Seguridad	1		-	
Área de rehabilitación	Consultorio de fisiatría	Médico fisiátra	1	3	1	3
	Sala de rehabilitación física	Tecnóloga/o en Fisioterápia	2			
TOTAL					48	33



CAPITULO 6

PLAN DE ESPACIO ACTUAL Y REQUERIMIENTO SEGÚN TIPOLOGIA TIPO B.



5. PLAN DE ESPACIO ACTUAL Y REQUERIMIENTO SEGÚN TIPOLOGIA B EN LA UNIDAD DE ATENCION AMBULATORIA EL ANGEL.

De acuerdo a la nueva Tipología de Unidades Médicas dentro del Sistema Nacional de Salud, y en relación a los Acuerdo Ministerial N° 1484. 24 de Julio del 2012, Los espacios requeridos dentro de las distintas areas que requiere en el centro de salud Tipo B son los siguientes:

ADMISION							
AREA		DIMENSIONAMIENTO					
ADMISION Y ESTADISTICA		REQUERIDO SEGÚN TIPOLOGIA TIPO B			LO EXISTENTE EN LA UAA EL ANGEL		
DEPENDENCIA	FUNCION	Uds.	M2	Total	Uds.	M2	Total
Hall de acceso	Acceso de familiares (visitas) y pacientes a demanda	1	13	13	1	91.45	91.45
Sala de Espera General	Pacientes y familiares permanecen mientras esperan ser atendidos	1	25	25	-	-	-
Sanitarios	Servicios Higiénicos para personas sin discapacidad	2	3	6	-	-	-
	Servicios Higiénicos para personas con discapacidad	2	5	10	-	-	-
Mostrador de Recepción	Información , control y atención a visitantes	1	10	10	-	-	-
Atención Personalizada	Atención y orientación a pacientes y familiares	1	10	10	-	-	-
Archivos Historias de Salud	Zona de almacenamiento de documentos clínicos	1	25	25	-	-	-
Consultorio de Trabajo Social	Atención ay orientación social a pacientes y familiares	1	10	10	-	-	-
TOTAL RECEPCION – ADMISION (ADMISION Y ESTADISTICA)				109			91.45

UNIDAD DE ATENCION AMBULATORIA EL ANGEL



CONSULTA EXTERNA							
AREA		DIMENSIONAMIENTO					
CONSULTA EXTERNA		REQUERIDO SEGÚN TIPOLOGIA TIPO B			LO EXISTENTE EN LA UAA EL ANGEL		
DEPENDENCIA	FUNCION	Uds.	M2	Total	Uds.	M2	Total
Sala de Espera General	Deseable 9 metros 2 por local de atención adscritos (1m2 por persona, 9 personas por local)	2	40	80	1	71.71	71.71
Sanitario	Servicios higiénicos	2	3	6	2	2.63	5.26
	Servicios higiénicos para personas con discapacidad	2	5	10	1	3.65	3.65
Consultorio de Psicología	Atención y orientación social a pacientes y familiares	1	10	10	-	-	-
Local de Enfermería	Realización de mediciones clínicas o somatrometricas previas al ingreso a los consultorios médicos	2	16	32	1	23.94	23.94
Consultorio Polivalente	Para exploración y atención de pacientes. Mínimo un médico por 4000 habitantes asignados	7	16	112	2	16.50	33
Consultorio Obstetra-Ginecológica	Consulta obstétrico-Ginecológica	2	16	32	-	-	-
Sanitario de consultorio de Ginecología	Servicios higiénicos	2	3	3	-	-	-
Consultorio de Odontología con RX de Odontología	Atención pacientes de Odontología	1	45	45	1	16.80	16.80
Sala de Actividades Grupales	Actividades grupales/ aula/ reuniones de trabajo	1	24	24	1	33.66	33.66
TOTAL				354			188.02

UNIDAD DE ATENCION AMBULATORIA EL ANGEL



PROCEDIMIENTOS							
AREA		DIMENSIONAMIENTO					
PROCEDIMIENTOS GENERALES		REQUERIDO SEGÚN TIPOLOGIA TIPO B			LO EXISTENTE EN LA UAA EL ANGEL		
DEPENDENCIA	FUNCION	Uds.	M2	Total	Uds.	M2	Total
Sala de Espera	Acompañante y pacientes pendiente de atención. Dimensión en actividad prevista, con ratios antes expuestos	1	20	20	-	-	-
Sanitario	Sanitario para personas sin discapacidad	2	3	6	-	-	-
	Sanitario para personas con discapacidades	2	5	5	-	-	-
Atención personalizada	Atención y orientación a pacientes y familiares que hagan uso del servicio	1	10	10	-	-	-
Sala de procedimientos	Zona común para procedimientos y monitoreo fetal	1	24	24	-	-	-
Esterilización	Zona para esterilización rápida y puntual	1	15	15	-	-	-
Utilería y preparación	Almacenaje de material limpio y preparación	1	4	4	-	-	-
Utilería Usada	Almacenaje de material usado	1	3	3	-	-	-
Lencería	Almacén de ropa limpia	1	3	3	-	-	-
TOTAL PROCEDIMIENTOS GENERALES				90			-

UNIDAD DE ATENCION AMBULATORIA EL ANGEL



LABORATORIO							
AREA		DIMENSIONAMIENTO					
LABORATORIO		REQUERIDO SEGÚN TIPOLOGIA TIPO B			LO EXISTENTE EN LA UAA EL ANGEL		
DEPENDENCIA	FUNCION	Uds.	M2	Total	Uds.	M2	Total
Sala de Espera	Dimensión en función de demanda prevista. Si baja demanda, la sala de espera puede ser compartida con otros locales	1	20	20	-	-	-
Atención personalizada	Atención orientación y entrega de resultados a pacientes y familiares	1	10	10	-	-	-
Área general de toma de muestras	Calculado para 3 puestos, dimensión en función de número de puestos de toma de muestras 5m2 por puesto	3	5	15	-	-	-
Sala de toma de muestras especiales	Espacio Polivalente para recuperación o para realización de extracciones especiales	1	9	9	-	-	-
AREA DE PROCESAMIENTOS		REQUERIDO SEGÚN TIPOLOGIA TIPO B			LO EXISTENTE EN LA UAA EL ANGEL		
		Uds.	M2	Total	Uds.	M2	Total
Sala de Bioquímica y Hematología	Si la demanda y la accesibilidad lo requieren	1	15	15	1	12.05	12.05
Sala de Urianálisis	Si la demanda y la accesibilidad lo requieren	1	12	12	-	-	-
Sala de Análisis de Resultados	Elaboración de informes	1	10	10	1	9.90	9.90
Regadera de seguridad	Para situaciones puntuales	1	2	2	-	-	-
ZONA DE SOPORTE		REQUERIDO SEGÚN TIPOLOGIA TIPO B			LO EXISTENTE EN LA UAA EL ANGEL		
		Uds.	M2	Total	Uds.	M2	Total

UNIDAD DE ATENCION AMBULATORIA EL ANGEL



Cámara fría	Almacenaje de reactivos	1	3.5	3.5	-	-	-
Lavado del material	Limpieza de material	1	8	8	-	-	-
TOTAL AREA DE LABORATORIO				104.5			21.95

IMAGENOLOGIA							
AREA		DIMENSIONAMIENTO					
IMAGENOLOGIA		REQUERIDO SEGÚN TIPOLOGIA TIPO B			LO EXISTENTE EN LA UAA EL ANGEL		
DEPENDENCIA	FUNCION	Uds.	M2	Total	Uds.	M2	Total
Sala de Espera	Pacientes y acompañantes pendientes de estudio. Dimensión en función de demanda esperada. Puede ser compartida con Toma de muestras	1	10	10	-	-	-
Atención Personalizada	Atención y orientación y entrega de resultados a pacientes y familiares	1	10	10	-	-	-
UNIDAD DE ECOGRAFIA		REQUERIDO SEGÚN TIPOLOGIA TIPO B			LO EXISTENTE EN LA UAA EL ANGEL		
DEPENDENCIA	FUNCION	Uds.	M2	Total	Uds.	M2	Total
Unidad de Ecografía	Estudios con Ultrasonidos	2	13	26	-	-	-
UNIDAD DE RADIOLOGIA SIMPLE		REQUERIDO SEGÚN TIPOLOGIA TIPO B			LO EXISTENTE EN LA UAA EL ANGEL		
DEPENDENCIA	FUNCION	Uds.	M2	Total	Uds.	M2	Total
Cabinas	Para el desvestirse y vestirse del paciente para el estudio radiológico. Optimo 2 por sala	1	2	2	-	-	-
Radiología convencional	Estudios radiológicos	1	22	22	-	-	-

UNIDAD DE ATENCION AMBULATORIA EL ANGEL



Control	Control y mando de equipo	1	2	2	-	-	-
Sala de Telemedicina	Estudio de casos, discusiones clínicas, aula para reuniones y trabajo médico	1	12	12			
TOTAL PROCEDIMIENTOS GENERALES				84			

AREA		DIMENSIONAMIENTO					
REHABILITACION		REQUERIDO SEGÚN TIPOLOGIA TIPO B			LO EXISTENTE EN LA UAA EL ANGEL		
DEPENDENCIA	FUNCION	Uds.	M2	Total	Uds.	M2	Total
Sala de Espera	Dimensión en función de demanda espera. Utilizar indicadores de dimensionado expuestos en salas de espera generales. Puede ser compartida	1	10	10	-	-	-
Sanitario adaptado	Servicios Higiénicos para personas sin discapacidad	2	3	6	-	-	-
	Servicios Higiénicos para discapacitados	2	5	10			
Vestuario-Aseo pacientes	Guardia y custodia de objetos personales	2	6	12	-	-	-
	Aseo	2	3	6	-	-	-
Consultorio	Para exploración y atención de pacientes	1	16	16	-	-	-
Sala de Fisioterapia Física	Para realización de procedimientos de fisioterapia y rehabilitación	1	40	40	-	-	-
Box de tratamiento		2	6	12	-	-	-
TOTAL AREA REHABILITACION				102			0

UNIDAD DE ATENCION AMBULATORIA EL ANGEL



FARMACIA INSTITUCIONAL							
AREA		DIMENSIONAMIENTO					
FARMACIA		REQUERIDO SEGÚN TIPOLOGIA TIPO B			LO EXISTENTE EN LA UAA EL ANGEL		
DEPENDENCIA	FUNCION	Uds.	M2	Total	Uds.	M2	Total
Dispensación externa de medicamentos y bodega	Pedidos y dispensación pacientes externos	1	25	25	1	23.5	23.5
Bodega	Almacenamientos de medicamentos y suministros	1	8	8	-	-	-
TOTAL AREA DE FARMACIA				33			23.5

DIRECCION INSTITUCIONAL							
AREA		DIMENSIONAMIENTO					
DIRECCION		REQUERIDO SEGÚN TIPOLOGIA TIPO B			LO EXISTENTE EN LA UAA EL ANGEL		
DEPENDENCIA	FUNCION	Uds.	M2	Total	Uds.	M2	Total
Sala de Espera	Estancia visitantes	1	5	5	-	-	-
Unidad Administrativa de Apoyo	Pool Administrativo	1	20	20	1	11.55	11.55
Coordinación Técnica de la Unidad Operativa	Trabajo del Director	1	12	12	1	18.55	18.55
TOTAL DIRECCION				37			30.10

UNIDAD DE ATENCION AMBULATORIA EL ANGEL



AREA							
PERSONAL		DIMENSIONAMIENTO					
PERSONAL		REQUERIDO SEGÚN TIPOLOGIA TIPO B			LO EXISTENTE EN LA UAA EL ANGEL		
DEPENDENCIA	FUNCION	Uds.	M2	Total	Uds.	M2	Total
Sala polivalente	Reuniones de la Áreas de Dirección, Docencia, Conserjería y promoción para pacientes	1	64	64	-	-	-
Zona de estar del personal	Para descanso del personal	1	12	12	-	-	-
	Preparación de alimentos	1	14	14	1	11.70	11.70
Vestuarios y Sanitarios	Vestidor del personal	2	16	32	-	-	-
	Aseo completo						
TOTAL AREA DE PERSONAL				122			11.70

UNIDAD DE ATENCION AMBULATORIA EL ANGEL



SERVICIOS							
AREA		DIMENSIONAMIENTO					
SERVICIOS		REQUERIDO SEGÚN TIPOLOGIA TIPO B			LO EXISTENTE EN LA UAA EL ANGEL		
DEPENDENCIA	FUNCION	Uds.	M2	Total	Uds.	M2	Total
Informática	Zona de trabajo de informáticos, espacio para la ubicación de servidores informáticos.	1	20	20	1	12.25	12.25
Bodega General	Área de almacenamiento centralizada dimensión en función de demanda	1	20	20	2	7	14
Cuarto limpieza	Almacén artículos de limpieza	1	3	3	-	-	-
Punto Limpio	Para residuos recuperables y reciclables	1	10	10	-	-	-
Área de desechos sanitarios	Material Infeccioso y Químico	1	8	8	1	6.45	6.45
	Recogida de residuos asimilables a urbanos	1	8	8	1	96	96
TOTAL AREA DE SERVICIOS				69			128.7

6.1.1. EMERGENCIA.-

Dentro del Plan de Espacios actual esta Unidad no cuenta con el área para emergencias.



CAPITULO 7

RESUMEN TIPOLOGIAS UNIDADES B1

UNIDAD DE ATENCION AMBULATORIA EL ANGEL



RESUMEN TIPOLOGIAS UNIDADES TIPO B1

HITOS	Entregables	Partida Presupuestaria	Presupuesto (USD)
OBRA FISICA	Unidades funcionales de salud del SGSIF TIPO B1, acorde al modelo MSP-MAIS	75010101 - CONSTRUCCIÓN, EDIFICACIÓN Y REMODELACIÓN	920.000,00
		53010706 - FISCALIZACION E INSPECCIONES TÉCNICAS	41.400,00
		53010707 - ESTUDIO Y DISEÑO DE PROYECTOS	11.500,00
			972.900,00
EQUIPAMIENTO	Unidades de salud tipo B1 del SGSIF con equipamiento completo acorde a la nueva tipología del modelo MSP-MAIS.	53010503 - TELECOMUNICACIONES	1.000,00
		53010301 - DIFUSION, INFORMACION Y PUBLICACIÓN	10.000,00
		53060403 - INSTRUMENTAL MEDICO	65.000,00
		53060412 - MUEBLES Y ENSERES	81.500,00
		84030201 - EQUIPOS MEDICOS	350.000,00
		84030301 - EQUIPOS, SISTEMAS Y PAQUETES INFORMÁTICOS	10.000,00

SUBTOTAL

517.500,00 SUBTOTAL
1.490.400,00 TOTAL



CAPITULO 8

BIBLIOGRAFIA

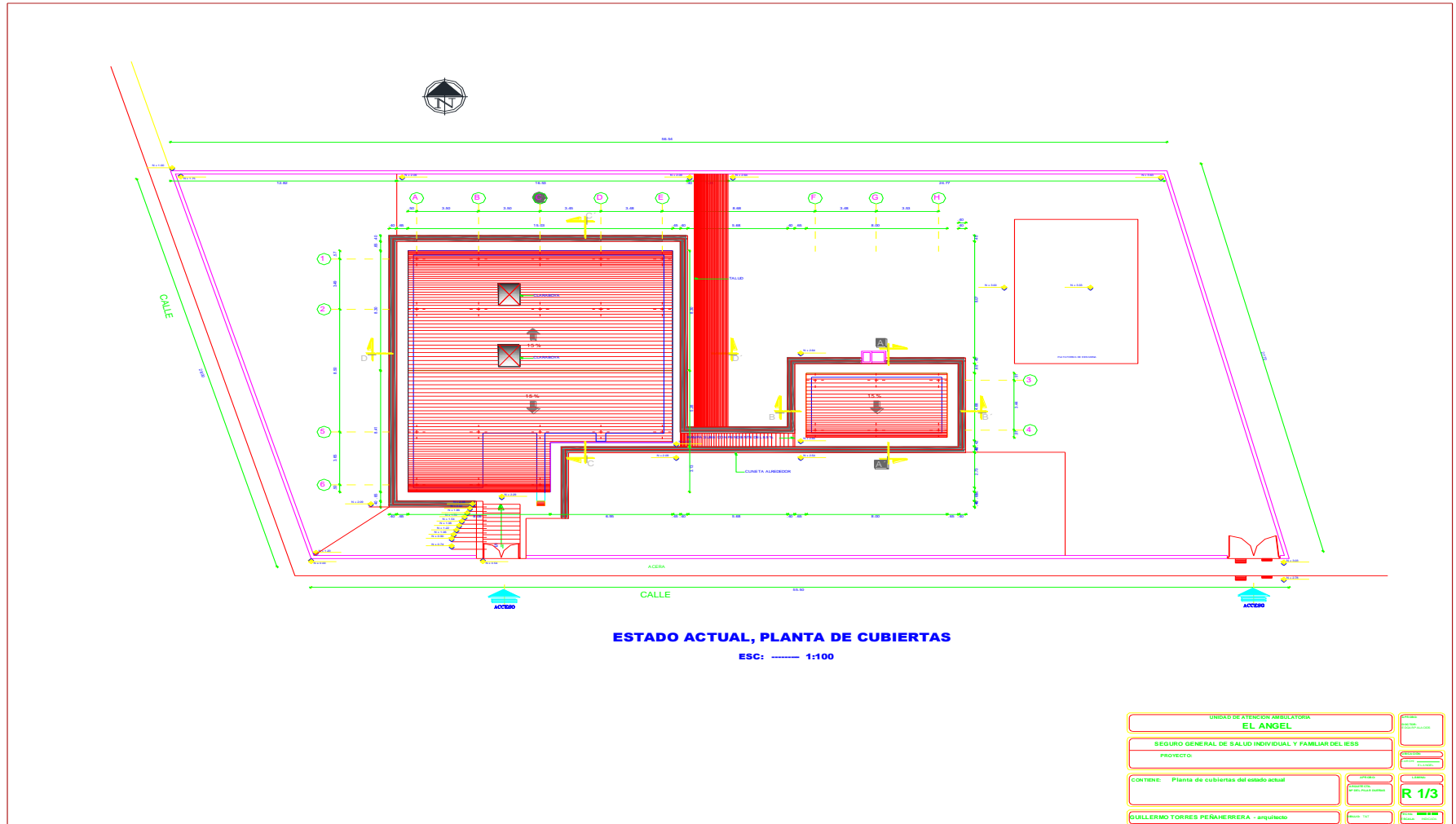
1. MSP. Acuerdo Ministerial N° 318, glosario de términos.
2. MSP. Documento base para la normativa de la Planificación Territorial de la red servicios salud. Agosto 2012.
3. MSP. Reglamento de Aplicación para el proceso de licenciamiento en los establecimientos del Primer Nivel de Atención del Sistema Nacional de Salud. Acuerdo Ministerial N° 1484. 24 de Julio del 2012.
4. MSP. Globesalud. Guia Metodológica para la financiación capitativa de la atención primaria. Informe de consultoría. Febrero 2012.
5. www.geosalud.gob.ec
6. www.inec.gob.ec/estadisticas_sociales
7. www.siise.gob.ec/documental/documental/html



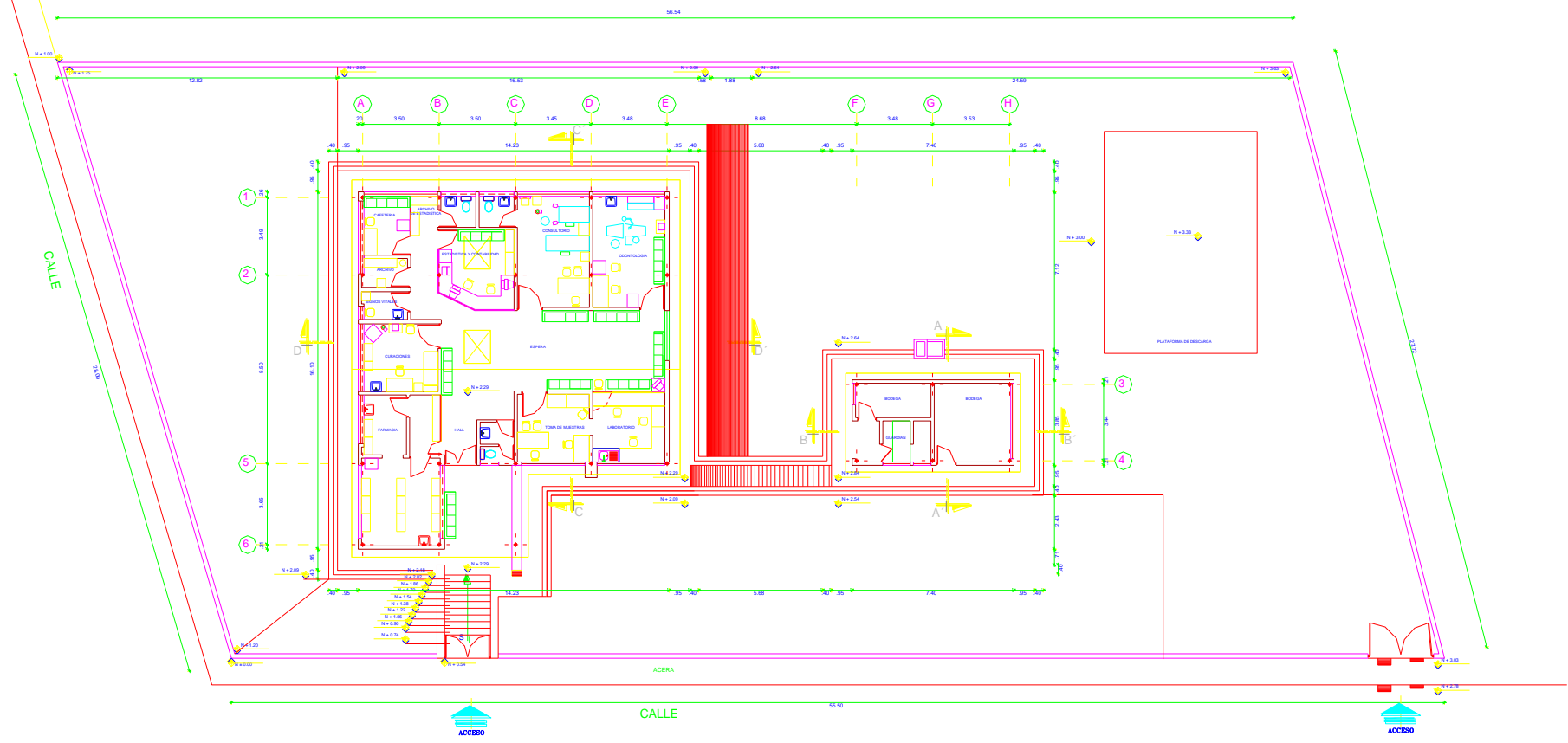
ANEXOS

PLANOS ACTUALES DE LA UAA EL ANGEL

UNIDAD DE ATENCION AMBULATORIA EL ANGEL



UNIDAD DE ATENCION AMBULATORIA EL ANGEL

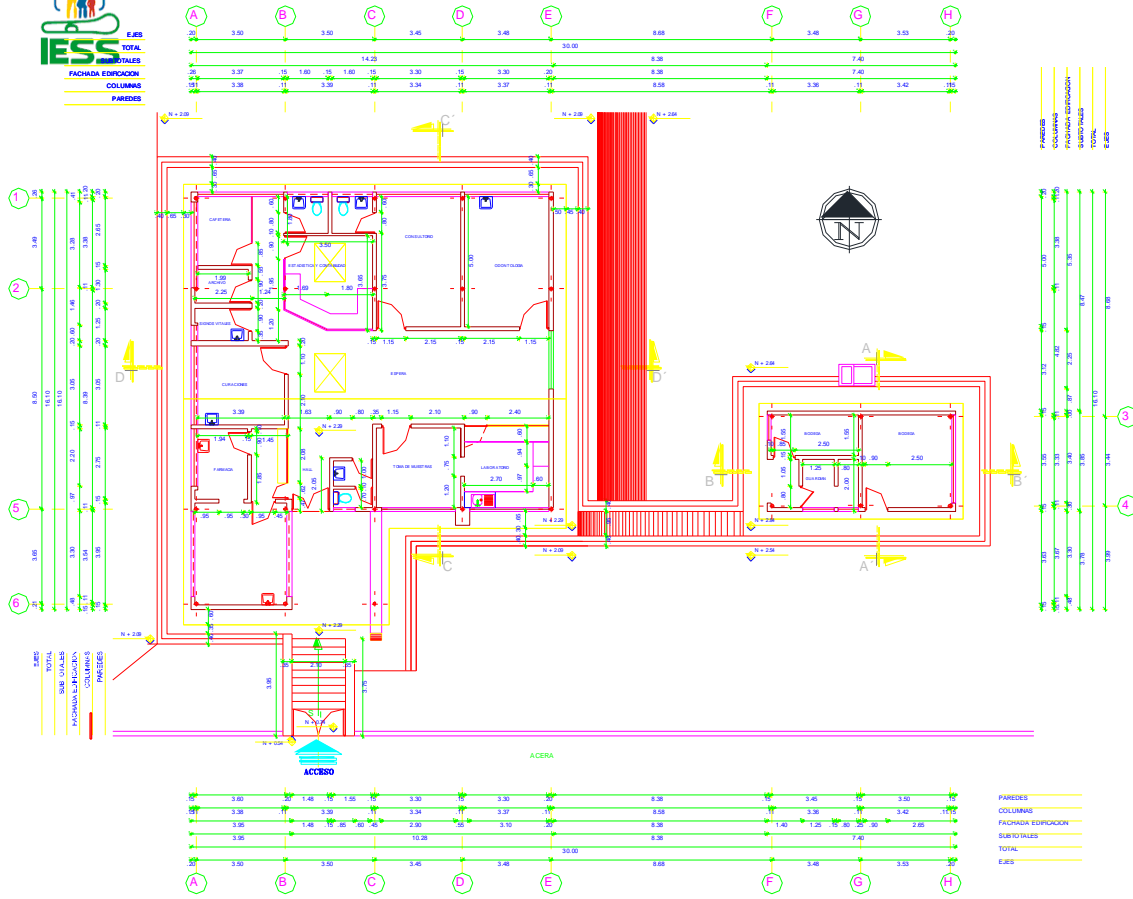


ESTADO ACTUAL: IMPLANTACION Y AMOBLAMIENTO

ESC: 1:100

UNIDAD DE ATENCION AMBULATORIA EL ANGEL		PROYECTO: DOCTOR IGNACIO FALCÓN
SEGURO GENERAL DE SALUD INDIVIDUAL Y FAMILIAR DEL IESS		SECCION: EL ANGEL
PROYECTO: 131		LABORA: R 2/3
CONTIENE: Planta de implantación y amoblamiento	ARQUITECTO: GUILLERMO TORRES PEÑAHERRERA	ESCALA: 1:100
GUILLERMO TORRES PEÑAHERRERA - arquitecto	FECHA: 14/11/2011	PROYECTO: 131

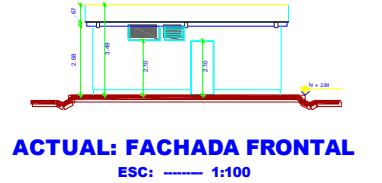
UNIDAD DE ATENCION AMBULATORIA EL ANGEL



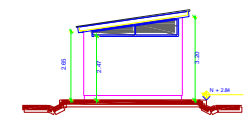
ESTADO ACTUAL: PLANTA ARQUITECTONICA
ESC: 1:100



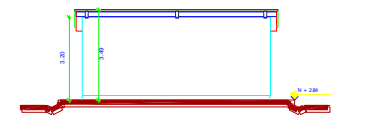
ACTUAL: FACHADA IZQUIERDA
ESC: 1:100



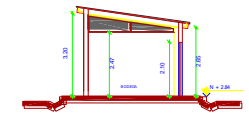
ACTUAL: FACHADA FRONTAL
ESC: 1:100



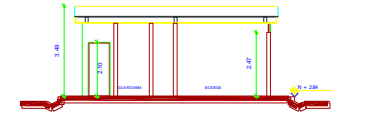
ACTUAL: FACHADA DERECHA
ESC: 1:100



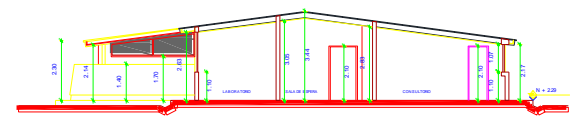
ACTUAL: FACHADA POSTERIOR
ESC: 1:100



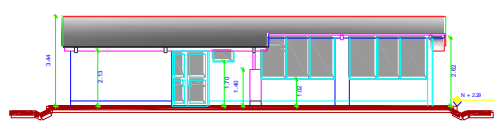
ACTUAL: CORTE A - A'
ESC: 1:100



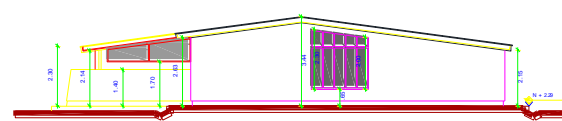
ACTUAL: CORTE B - B'
ESC: 1:100



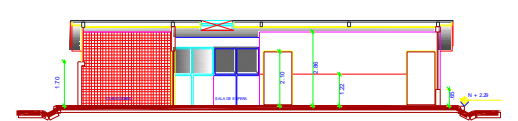
ESTADO ACTUAL: CORTE C - C'
ESC: 1:100



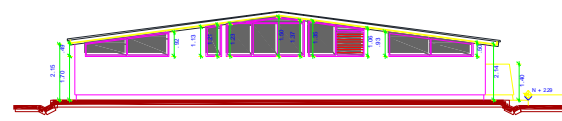
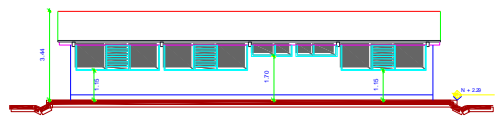
ESTADO ACTUAL: FACHADA FRONTAL
ESC: 1:100



ESTADO ACTUAL: FACHADA DERECHA
ESC: 1:100



ESTADO ACTUAL: CORTE D - D'
ESC: 1:100



UNIDAD DE ATENCION AMBULATORIA
EL ANGEL

SEGURO GENERAL DE SALUD INDIVIDUAL Y FAMILIAR DEL IESS

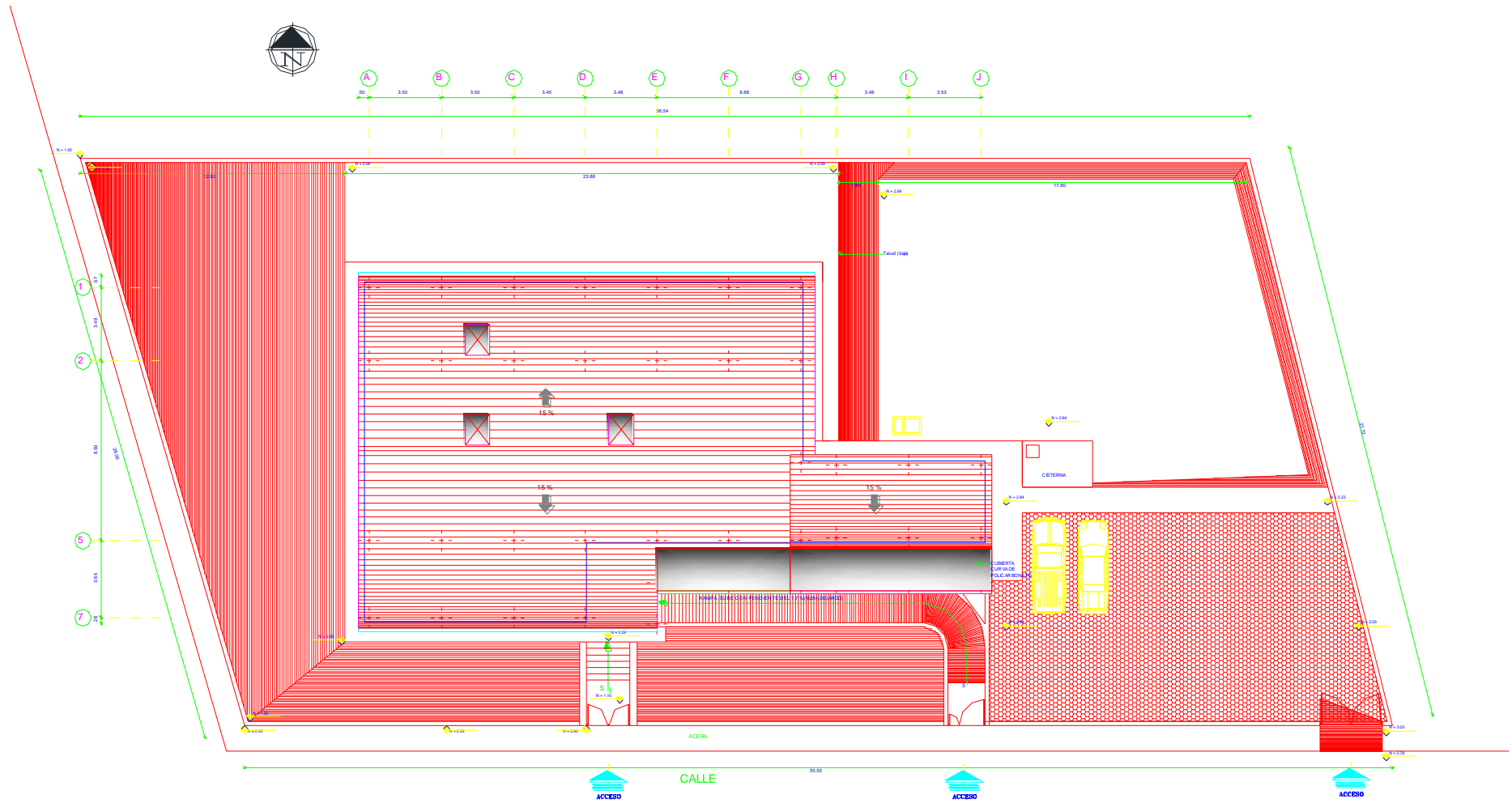
PROYECTO:

CONTIENE: Planta arquitectónica del estado actual
Fachadas del estado actual
Cortes del Estado actual

132

PROYECTO: []
DISEÑO: []
DIBUJO: []
CORRECCION: []
APROBACION: []
FECHA: []

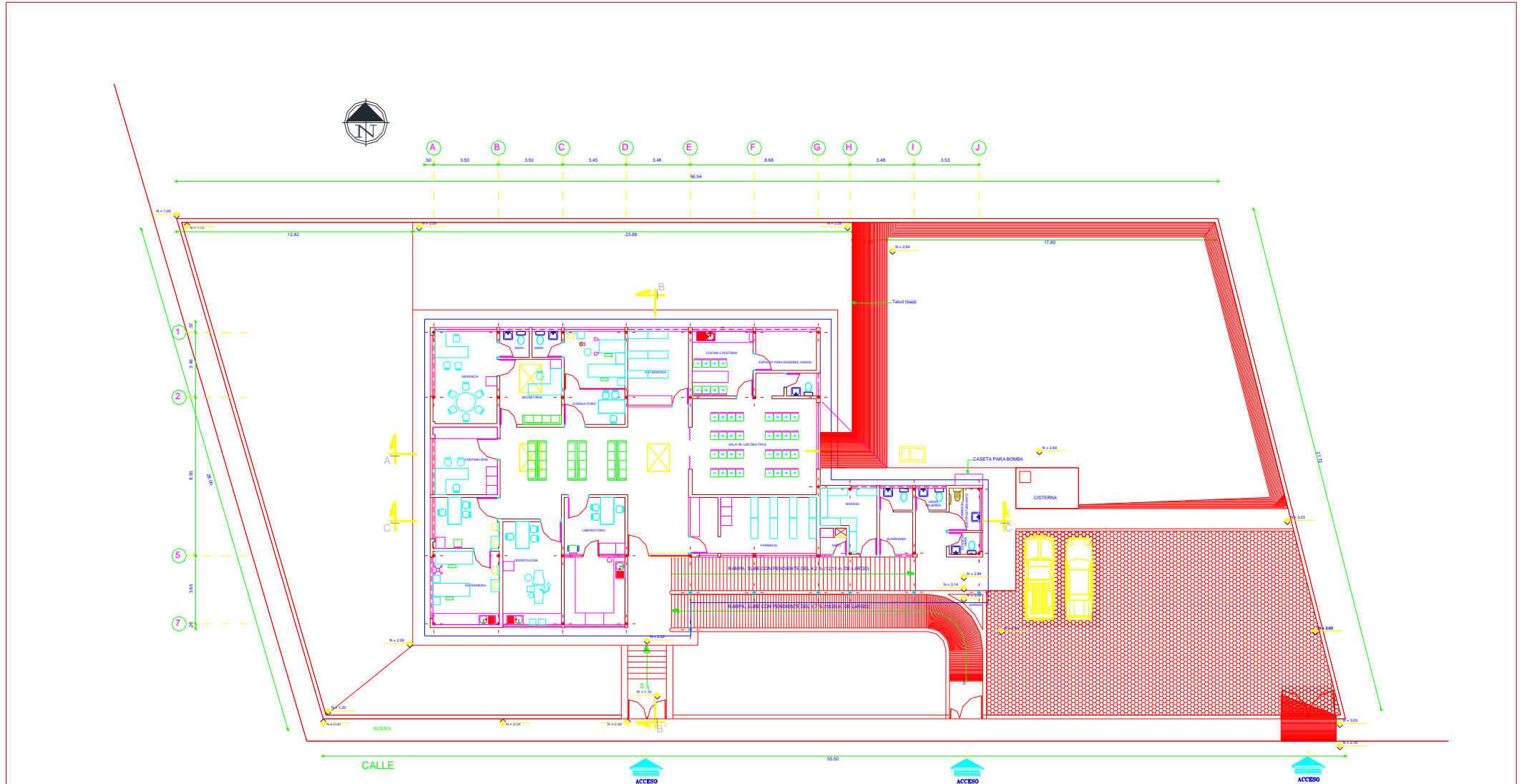
UNIDAD DE ATENCION AMBULATORIA EL ANGEL



PLANTA DE CUBIERTAS PROPUESTA

ESC: ----- 1:100

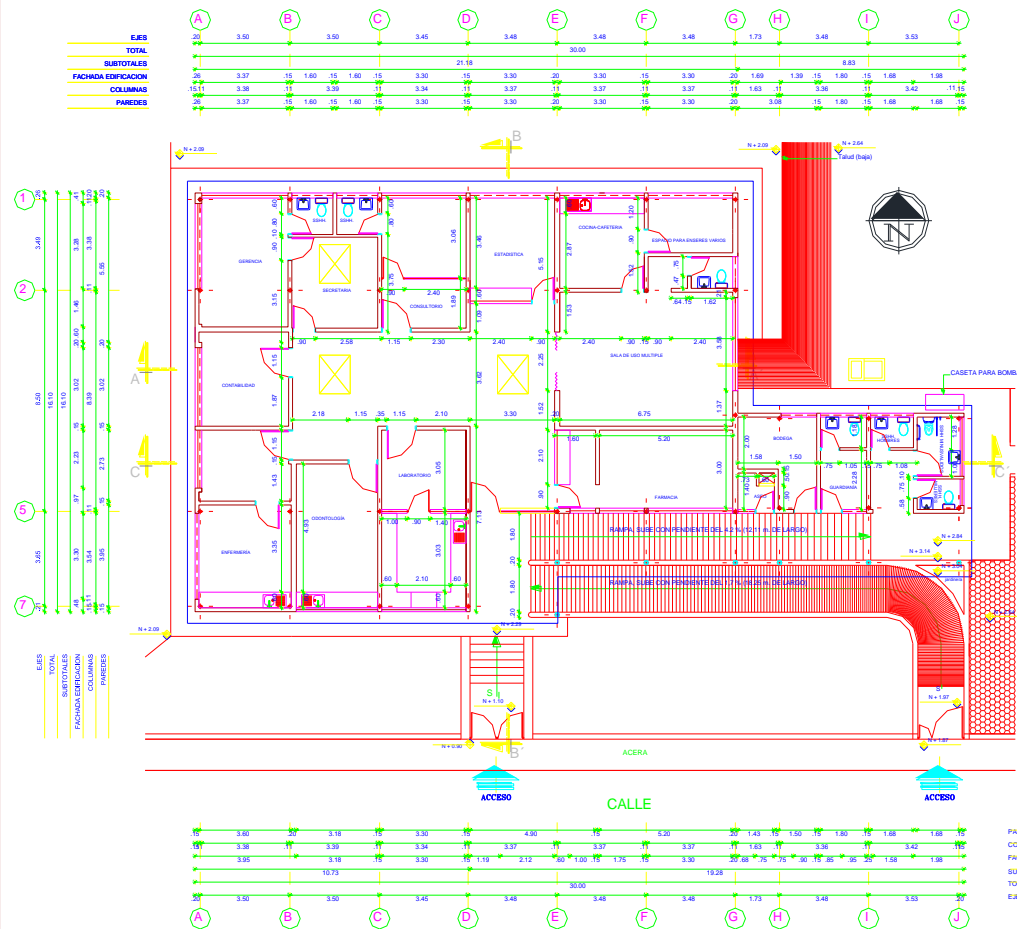
UNIDAD DE ATENCION AMBULATORIA EL ANGEL



PLANTA DE IMPLANTACION Y AMOBLAMIENTO PROPUESTA

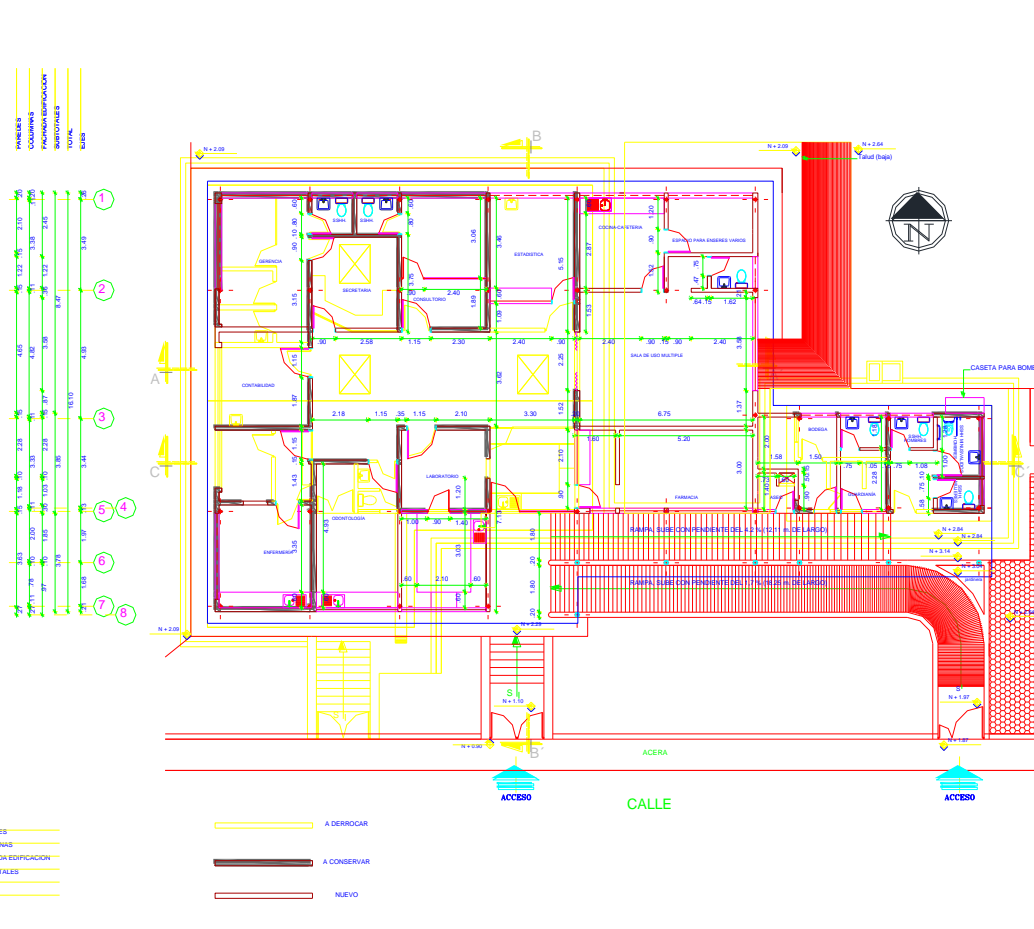
ESC: 1:100

UNIDAD DE ATENCION AMBULATORIA EL ANGEL



PLANTA DE REMODELACIONES Y AMPLIACION PROPUESTA

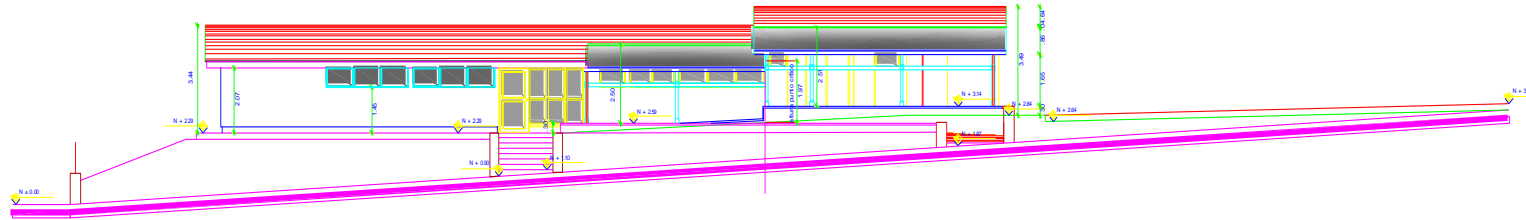
ESC: 1:100



PLANTA CONSTRUCTIVA

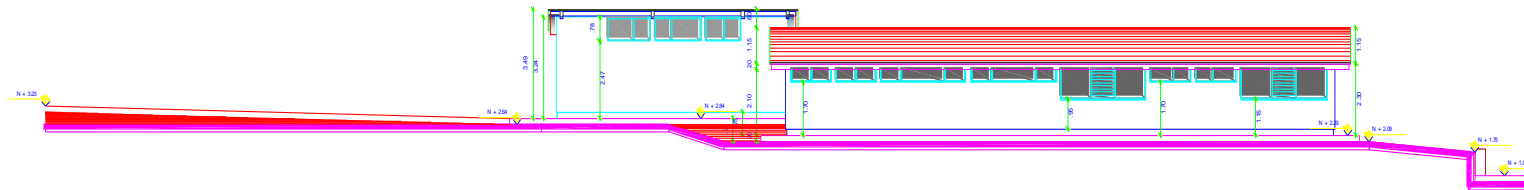
ESC: 1:100

UNIDAD DE ATENCION AMBULATORIA EL ANGEL



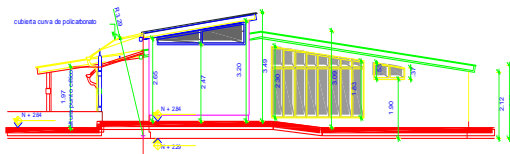
PROPUESTA: FACHADA FRONTAL

ESC: ----- 1:100



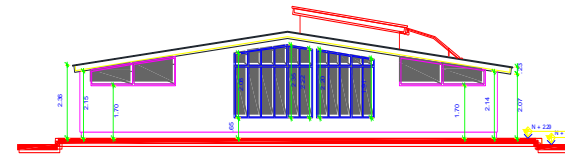
PROPUESTA: FACHADA POSTERIOR

ESC: ----- 1:100



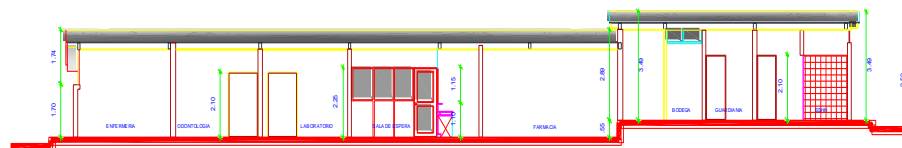
PROPUESTA: FACHADA LATERAL DERECHA

ESC: ----- 1:100



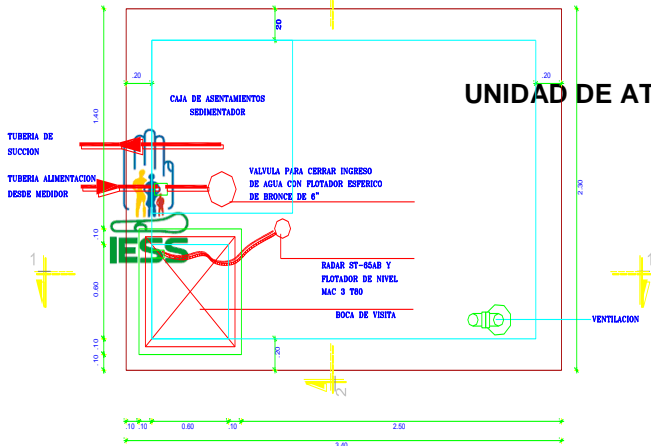
PROPUESTA: FACHADA LATERAL IZQUIERDA

ESC: ----- 1:100

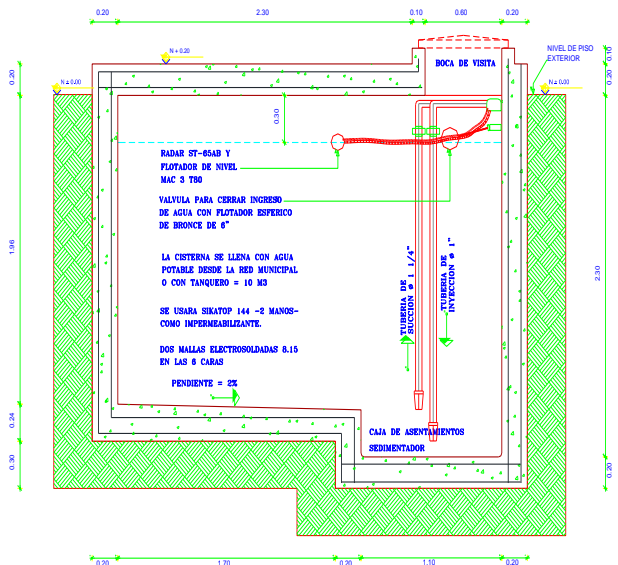


PROPUESTA: CORTE E - E

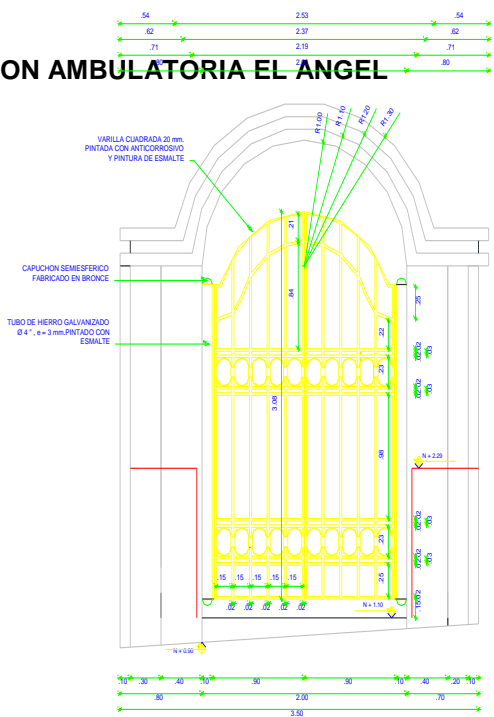
UNIDAD DE ATENCION AMBULATORIA EL ANGEL



PLANTA DE CISTERNA (10 m3)
ESCALA 1:20

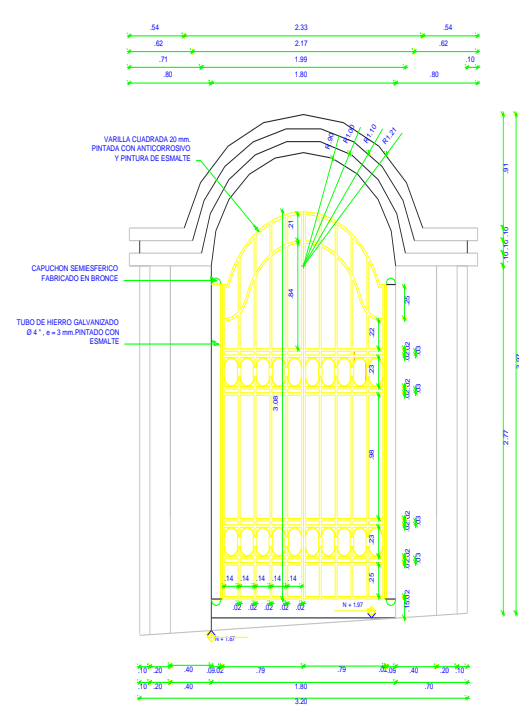


CORTE DE CISTERNA 1-1
ESCALA 1:20



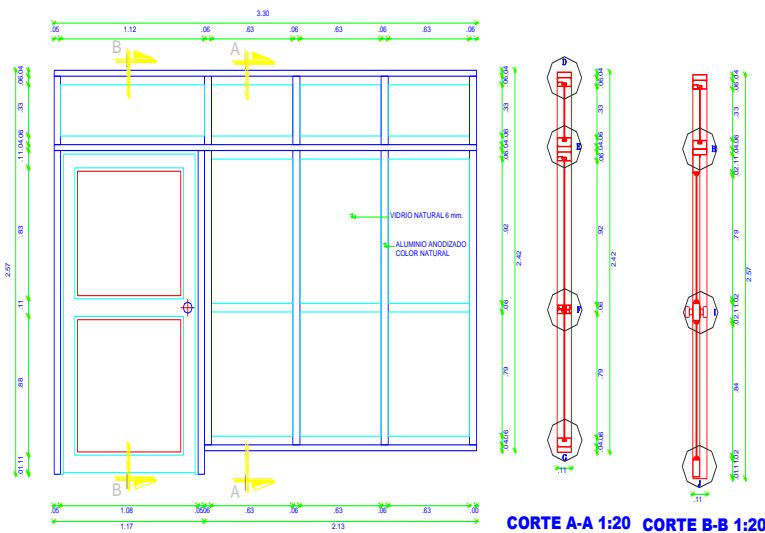
PUERTA DE CALLE (ACCESO A GRADAS)

ESC: 1:25



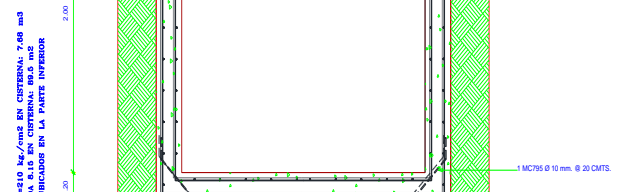
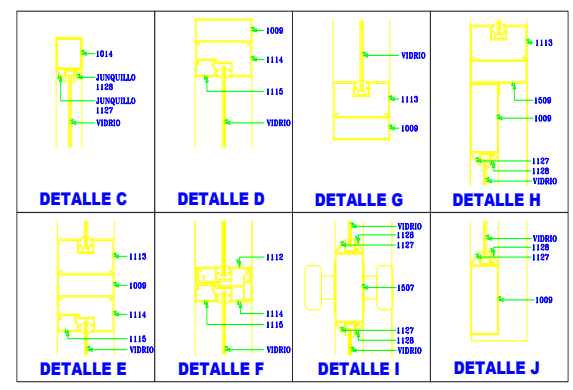
PUERTA DE CALLE (ACCESO A RAMPA)

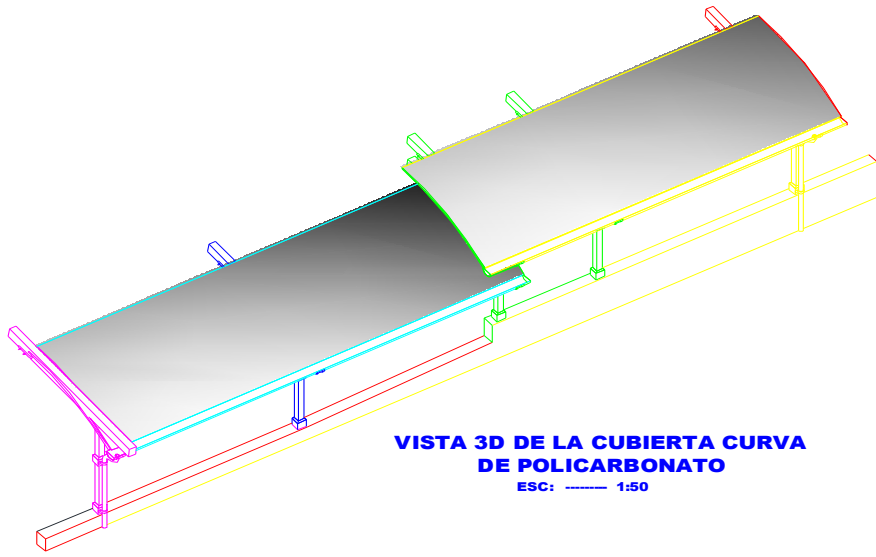
ESC: 1:25



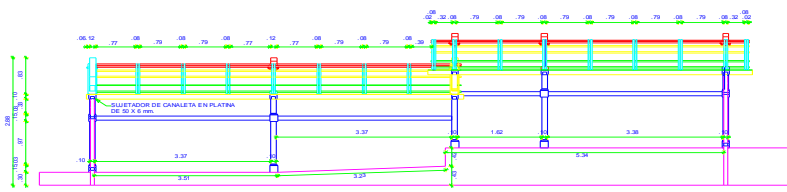
VISTA EXTERIOR ESCALA 1:20

CORTE A-A 1:20 CORTE B-B 1:20

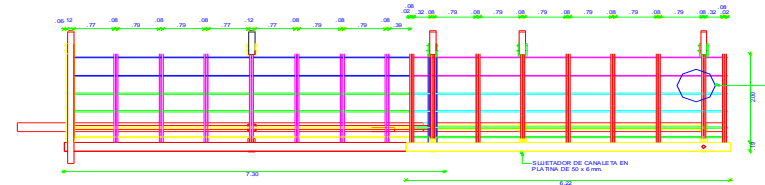




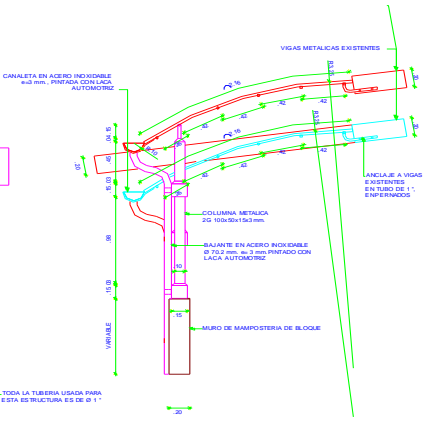
VISTA 3D DE LA CUBIERTA CURVA DE POLICARBONATO
ESC: 1:50



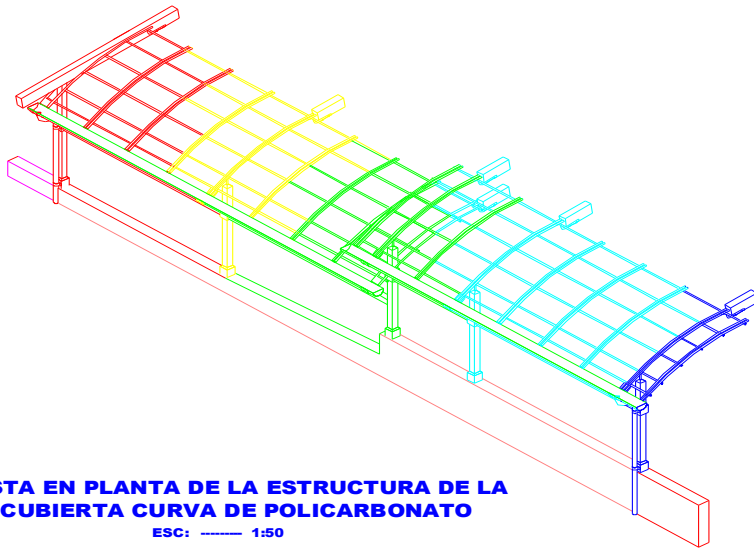
VISTA FRONTAL DE LA ESTRUCTURA DE LA CUBIERTA CURVA DE POLICARBONATO
ESC: 1:50



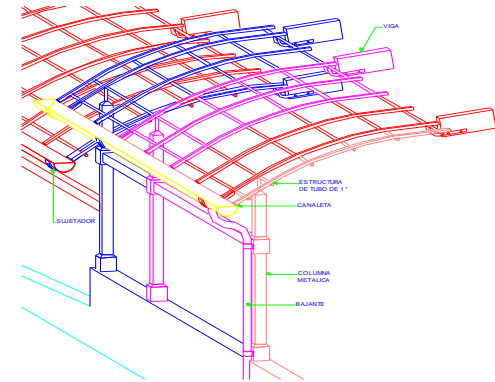
VISTA EN PLANTA DE LA ESTRUCTURA DE LA CUBIERTA CURVA DE POLICARBONATO
ESC: 1:50



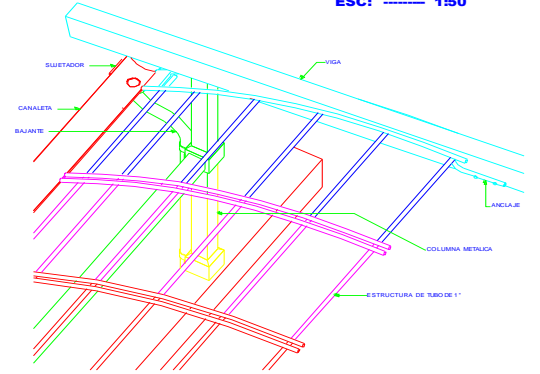
VISTA LATERAL DE LA ESTRUCTURA DE LA CUBIERTA CURVA DE POLICARBONATO
ESC: 1:50



VISTA EN PLANTA DE LA ESTRUCTURA DE LA CUBIERTA CURVA DE POLICARBONATO
ESC: 1:50



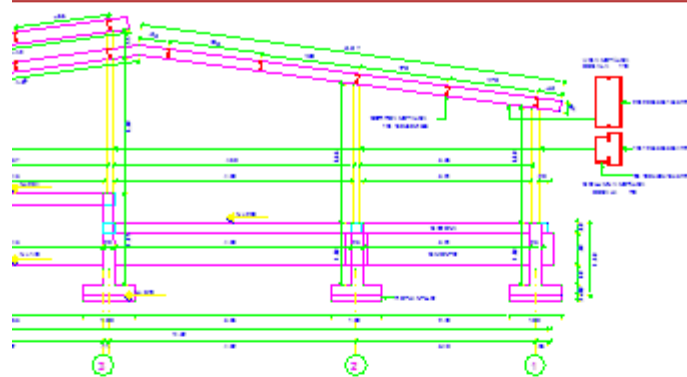
VISTA 3D DE LA ZONA DE DESNIVEL EN LA CUBIERTA CURVA
SIN ESCALA



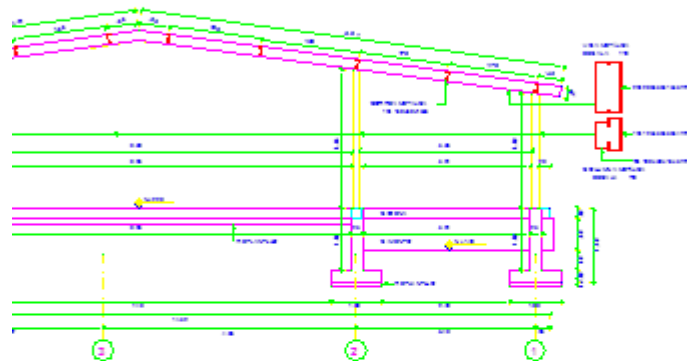
DETALLE DE EMPALME DE LA CUBIERTA CURVA CON VIGA EN EL EJE E SIN ESCALA

UNIDAD DE ATENCION AMBULATORIA EL ANGEL		PROFESOR DOCTOR GUILLERMO TORRES
SEGURO GENERAL DE SALUD INDIVIDUAL Y FAMILIAR DEL IESS		PROYECTO:
CONTIENE: Detalles de estructura de cubierta curva de policarbonato		APROBADO INGENIERO GUILLERMO TORRES
GUILLERMO TORRES PEÑAHERRERA - arquitecto		FECHA: 2014 Escala: 1:50

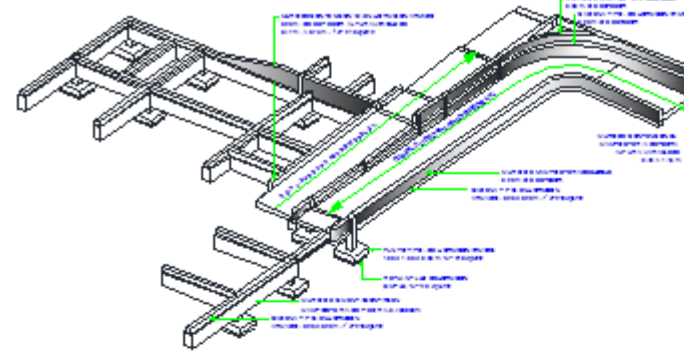
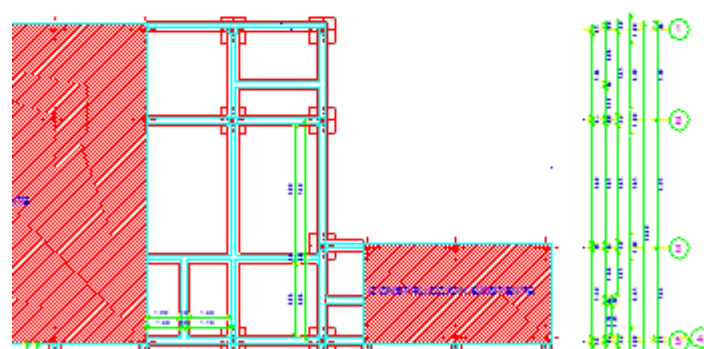
UNIDAD DE ATENCION AMBULATORIA EL ANGEL



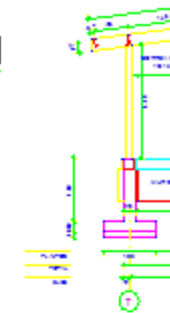
JCTURA, PORTICO SOBRE EL EJE F
ESC: --- 1:50



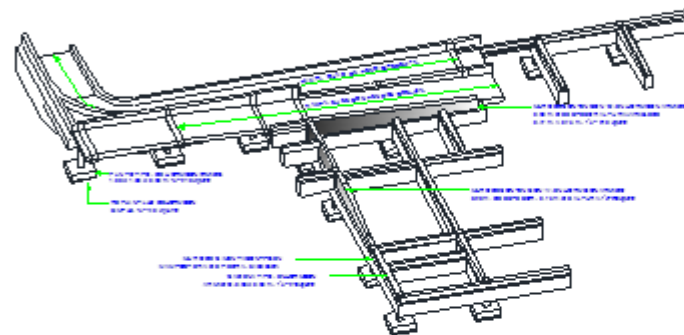
JCTURA, PORTICO SOBRE EL EJE G
ESC: --- 1:50



VISTA 3D DE LA CIMENTACION DE LA AMPLIACION
SIN ESCALA



PORTICO SOB
ESC: -



VISTA 3D DE LA CIMENTACION DE LA AMPLIACION
SIN ESCALA

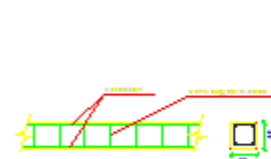


PORTICO SOB
ESC:

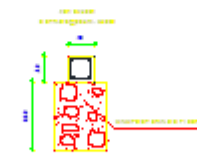
CUADRO 01

ITEM	DESCRIPCION	CANTIDAD	UNIDAD	VALOR
1	PLINTA	1	M ²	1.00
2	PLINTA	1	M ²	1.00
3	PLINTA	1	M ²	1.00

DETALLE DE PLINTO TIPO

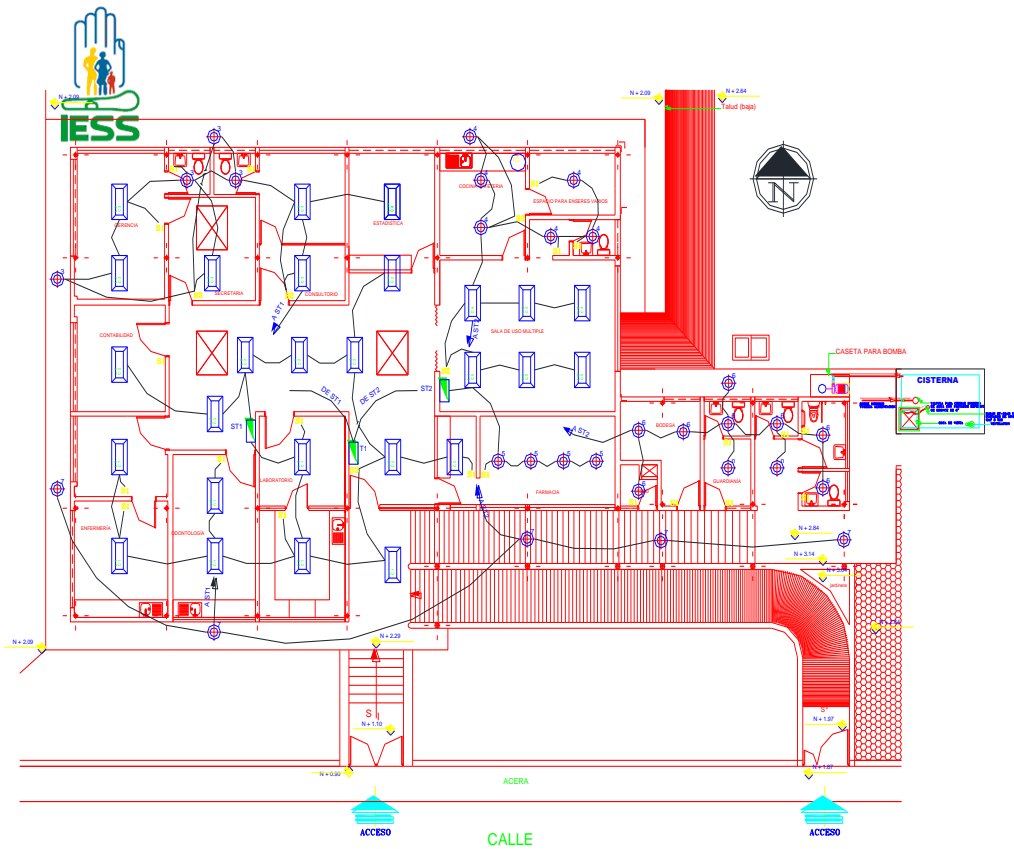


ARMADO DE CADENAS
ESCALA 1:20



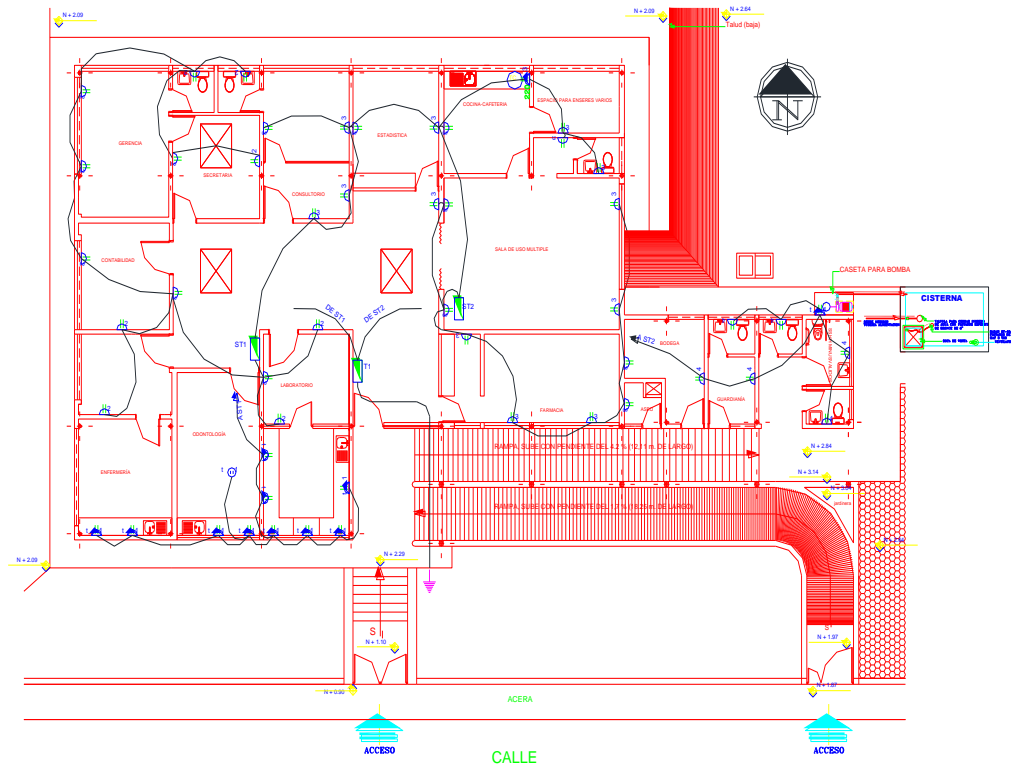
DETALLE CIMIENTO-CADENA
ESCALA 1:20

UNIDAD DE ATENCION AMBULATORIA EL ANGEL



PLANTA DE INSTALACIONES ELECTRICAS: ILUMINACION

ESC: ----- 1:100



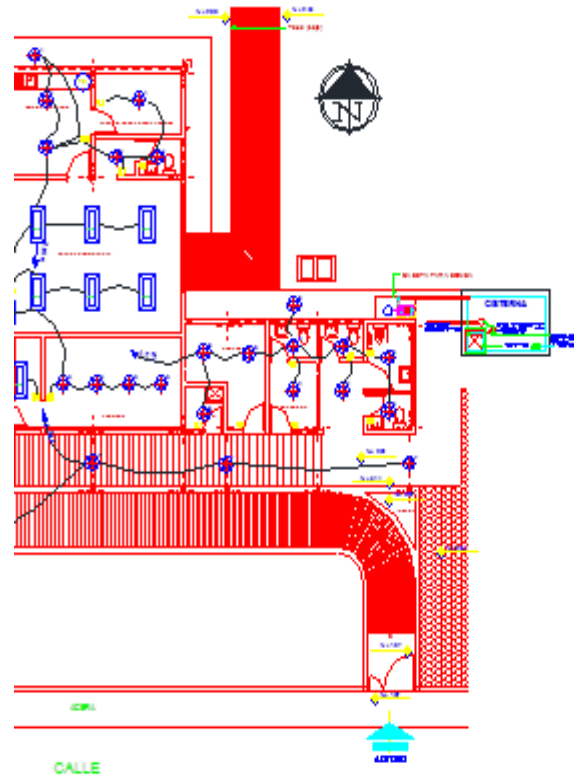
PLANTA DE INSTALACIONES ELECTRICAS, FUERZA

ESC: ----- 1:100

SIMBOLOGIA INSTALACIONES ELECTRICAS

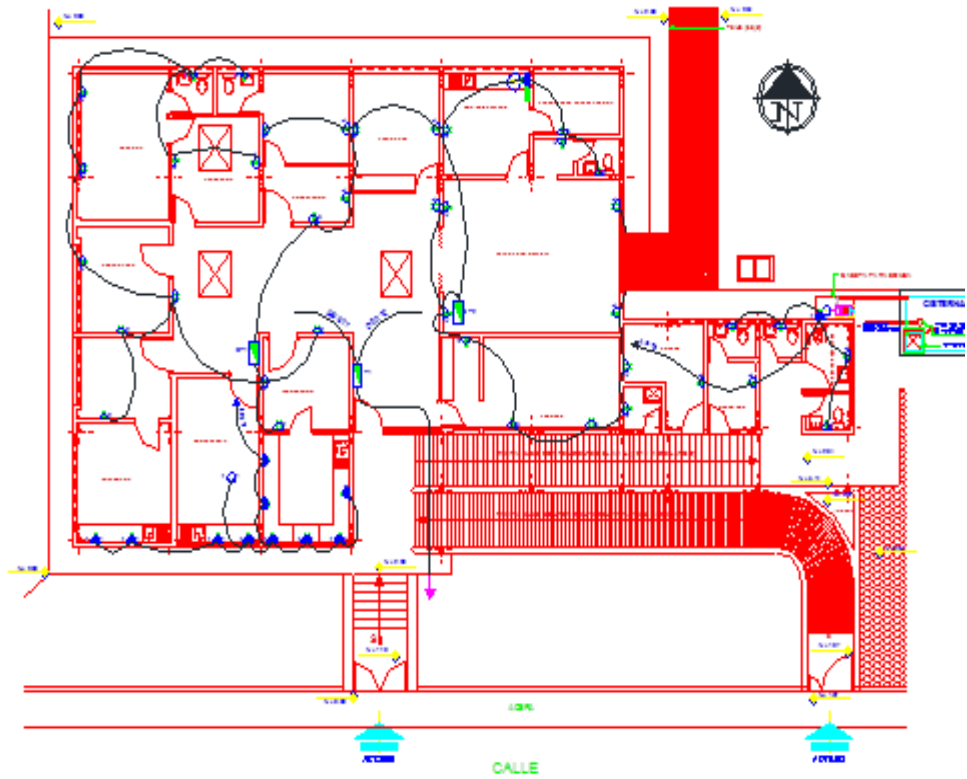
SIMBOLO	SIGNIFICADO	SIMBOLO	SIGNIFICADO
	MEDIDOR DE ELECTRICIDAD	S2	INTERRUPTOR DOBLE
	TABLERO DE CONTROL	S3	INTERRUPTOR TRIPLE
	LUMINARIA TIPO FLUORESCENTE ARRANQUE RAPID STAR CON LAMPARAS n x 40 W., COLGANTE, CERRADA. CIRCUITO No. n	Cv	CONTROL DE VENTILADOR DE TECHO
	LUMINARIA TIPO FLUORESCENTE ARRANQUE RAPID STAR CON LAMPARAS n x 40 W., EMPOTRADA EN CIELO BASSO, CERRADA. Ch		BUCHA ELECTRICA TIPO LORENZETTI CIRCUITO No. n
	LUMINARIA INCANDESCENTE DE 60 - 100 W., COLGANTE CIRCUITO No. n		TOMA DE TELEFONO
	LUMINARIA INCANDESCENTE DE 60 - 100 W., TIPO OJO DE BURY CIRCUITO No. n		CAJA DE PASO PARA INGRESO DE CABLE TELEFONICO
	LUMINARIA INCANDESCENTE DE 60 - 100 W., SOBREPUESTA A PARED		CIRCUITO DE ALUMBRADO CON CONDUCTORES TW 2 x 12 AWG. POR PARED O CUBIERTA
	TOMACORRIENTES DOBLE POLARIZADO, DE 110 - 125 V., 15 A., 30 - 60 cm de altura, SOBRE NIVEL DE PISO, CIRCUITO No. n		CIRCUITO DE TOMACORRIENTES POLARIZADOS CON CONDUCTORES TW 2 x 15 (14) AWG. POR PARED O PISO
	TOMACORRIENTES DOBLE POLARIZADO, DE 110 - 125 V., 15 A., 30 - 60 cm de altura, SOBRE NIVEL DE PISO, CONEXION A TIERRA. Ch		ALIMENTADOR PRINCIPAL CON CONDUCTORES TW 3 x 10 AWG. POR CUBIERTA O PARED
	TOMACORRIENTES DOBLE POLARIZADO, DE 110 - 125 V., 15 A., ALTURA DE MESON, CIRCUITO No. n		CIRCUITO TELEFONICO TIPO ENVA 2 x 22 AWG
	TOMACORRIENTES DOBLE POLARIZADO, DE 110 - 125 V., 15 A., ALTURA DE MESON, CONEXION A TIERRA, CIRCUITO No. n		VANILLA COPPERWELD PARA TOMA A TIERRA 1.8 x 16 mm.- CONECTADA AL TABLERO DE DISTRIBUCION CON CONDUCTOR TW 1 x 12 AWG
	TOMACORRIENTES DOBLE POLARIZADO, DE 110 - 125 V., 15 A., ALTURA DE MESON, CONEXION A TIERRA, CIRCUITO No. n		VENTILADOR DE ASAS, COLGANTE, ANCLADO A ELEMENTO ESTRUCTURAL DE CUBIERTA O EXTERIOR

UNIDAD DE ATENCION AMBULATORIA EL ANGEL



IONES ELECTRICAS: ILUMINACION

--- 1:100



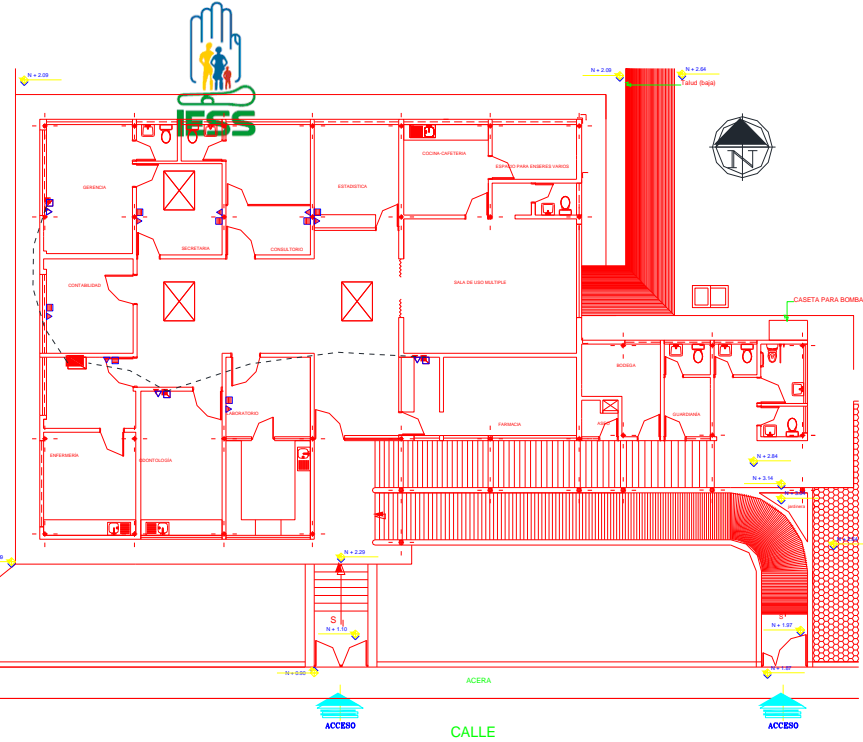
PLANTA DE INSTALACIONES ELECTRICAS, FUERZA

ESC: --- 1:100

UNIDAD DE ATENCION AMBULATORIA EL ANGEL

CUADRO DE ACABADOS

AMBIENTE	PISOS		PAREDES		CIELO RASOS		VENTANAS		PUERTAS						
	PORCELANATO ANTEDESALZANTE	MOQUIN	BALDOSA DE GRES	GRES COMBINADO CON CEMENTO PALETADO FINO	ENLUCIDO	PALETADO FINO	PORCELANATO H. 60 X 60	PINTURA DE ESMALE MATE	BARRETERA DE PORCELANATO	FRISA MINERAL	ALUMINIO, VIDRIO Y MALLA	MADERA ALISTONADA Y LACADA	ALUMINIO Y VIDRIO	HERMO	PUERTA PLEGABLE DE MADERA Y VINYL
1. INFORMACION															
A) TIPO DE ESPER Y TUBERIAS															
B) ESTUPELTA															
C) FANAL															
2. UNIDAD DE ENFERMERIA															
A) FREQUENCIA FISIOPROCELYT INYECCIONES Y CURACIONES															
3. CONSULTA EXTERNA															
A) SERVICIO VENTANA (SERVICIO)															
B) CONSULTORIO															
4. AREA DE DIAGNOSTICO															
A) LABORATORIO															
5. AREA ADMINISTRATIVA															
A) OFICINA															
B) SECRETARIA															
C) CONTROLADO															
6. SERVICIOS															
A) SALA DE USO MULTIPLE															
B) CONSULTORIO															
C) ESPALD PARA ENFERMOS Y NIÑOS															
D) GUARDIA															
E) BANOS YASEO															
F) DUCOR															
7. EXTERIORES															
A) VEREDAS PERIMETRICAS															
B) ESTACIONAMIENTOS															
C) ACCESO PERIMETRAL Y VENTAS															
D) GRADOS															



PLANTA DE INSTALACIONES DE VOZ Y DATOS

ESC: 1:100

SIMBOLOGIA INSTALACIONES ELECTRICAS			
SIMBOLO	DESCRIPCION	SIMBOLO	DESCRIPCION
	MEDIDOR DE ELECTRICIDAD	SE	INTERRUPTOR DOBLE
	TABLERO DE CONTROL	SE	INTERRUPTOR TRIPLE
	LUMINARIA TIPO FLUORESCENTE ARANQUE RAPID STAR CON LAMPARAS 2 x 40 W. COLGANTE, CIERRA. CIRCUITO No. n	CV	CONTROL DE VENTILADOR DE TECTO
	LUMINARIA TIPO FLUORESCENTE ARANQUE RAPID STAR CON LAMPARAS 2 x 40 W. EMPOTRADA EN CIELO RASO, CERRADA. Ch		DUCHA ELECTRICA TIPO LORENZETTI
	LUMINARIA INCANDESCENTE DE 60 - 100 W. COLGANTE, CIRCUITO No. n		TOMA DE TELEFONO
	LUMINARIA INCANDESCENTE DE 60 - 100 W. TIPO GHO DE BUENY CIRCUITO No. n		CHA DE PISO PARA INGRESO DE CABLE TELEFONICO
	LUMINARIA INCANDESCENTE DE 60 - 100 W. SOBREPUESTA A PARED		CIRCUITO DE ALUMBRADO CON CONDUCTORES TW 2 x 12 AWG. POR PARED O CUBIERTA
	TOMACORRIENTES DOBLE POLARIZADO, DE 110 - 125 V., 15 A., 20 - 40 cmH. SOBRE NIVEL DE PISO, CIRCUITO No. n		CIRCUITO DE TOMACORRIENTES POLARIZADOS CON CONDUCTORES TW 2 x 12 AWG. POR PARED O PISO
	TOMACORRIENTES DOBLE POLARIZADO, DE 110 - 125 V., 15 A., 20 - 40 cmH. SOBRE NIVEL DE PISO, CONEXION A TIERRA, Ch		ALIMENTADOR PRINCIPAL CON CONDUCTORES TW 3 x 10 AWG. POR CUBIERTA O PARED
	TOMACORRIENTES DOBLE POLARIZADO, DE 110 - 125 V., 15 A., ALTURA DE MISON, CIRCUITO No. n		CIRCUITO TELEFONICO TIPO KEVA 2 x 22 AWG
	TOMACORRIENTES DOBLE POLARIZADO, DE 110 - 125 V., 15 A., ALTURA DE MISON, CONEXION A TIERRA, CIRCUITO No. n		VANILLA COPPERVELD PARA TOMA A TIERRA 1.8 x 10 mm., CONECTADA AL TABLERO DE DISTRIBUCION CON CONDUCTOR TW 1 x 12 AWG
	TOMACORRIENTES DOBLE POLARIZADO, ESPECIAL DE 110 - 125 V., 15 A., ALTURA DE MISON, CONEXION A TIERRA, CIRCUITO No. n		VENTILADOR DE ASPIR. COLGANTE, ANCLADO A ELEMENTO ESTRUCTURAL DE CUBIERTA O ENTRENADO
	TOMACORRIENTES DOBLE POLARIZADO, ESPECIAL DE 220 V., 15 A., ALTURA DE MISON, CONEXION A TIERRA, CIRCUITO No. n		CAJETH OCTOGONAL
	TOMACORRIENTES DOBLE POLARIZADO, DE 110 - 125 V., 15 A., UBICADO EN EL PISO, CIRCUITO No. n		CAJETH RECTANGULAR
	TOMACORRIENTES DOBLE POLARIZADO, DE 110 - 125 V., 15 A., UBICADO EN EL PISO, CONEXION A TIERRA, CIRCUITO No. n		PUNTO DE VOZ Y DATOS EXISTENTE
	CAJETH CIEGO UBICADO A LA ALTURA x		PUNTO DE VOZ Y DATOS NUEVO
	INTERRUPTOR SIMPLE		CENTRAL DE VOZ Y DATOS EXISTENTE

UNIDAD DE ATENCION AMBULATORIA EL ANGEL

SEGURO GENERAL DE SALUD INDIVIDUAL Y FAMILIAR DEL IESS

PROYECTO: _____

CONTIENE: **Instalaciones de voz y datos, cuadro de acabados**

GUILLERMO TORRES PEÑAHERRERA - arquitecto

PROYECTO: _____

ARQUITECTO: _____

LABORA: _____

EI 2/2

FECHA: _____

ESCALA: _____