



# **IESS UNIDAD DE ATENCION AMBULATORIA DE ZUMBA**

---

Zumba, 06 de Junio del 2014

*Dra. Lucia Buele Dumas*



**ELABORADO POR:**

Dra. Lucia Buele Dumas

Directora Médica U.A.A. Zumba

**COLABORACION INSUMOS Y LOGISTICA**

Lic. Yadira Rivas - Enfermera de la Unidad

Lic. Luz Merino -Contadora de la Unidad

Ing. Carmen García - Estadística de la Unidad

**FUENTES UTILIZADAS**

Manual del Modelo de Atención Integral de Salud – MAIS. MSP

Resolución No. C.D.308

Sala Situacional 2014 de la Unidad de Atención Ambulatoria de Zumba.

Análisis de la Situación de Salud (ASIS 2014). UAA Zumba.

Análisis de la Situación de Salud (ASIS 2013) Distrito 19D03 Zumba Salud.

Plan Médico Funcional del Hospital “Alberto Correa Cornejo” – Yaruquí.



## **ELABORACION DE DOCUMENTO.**

El presente Plan Médico Funcional de la “Unidad de Atención Ambulatoria de Zumba, fue desarrollado por la Dra. Lucia Buele Dumas.

Documento que fue elaborado en el transcurso del mes de Mayo del 2014, mismo que se lo elaboro por primera ocasión, de acuerdo a las directrices dadas desde la Subdirección Provincial de Prestaciones de Salud de Loja a través de su Directora Dra. Rocío Espinoza responsable de este proceso.

Los insumos usados en este documento se basan en datos proporcionados por Autoridades tanto del IESS como del MSP del sector de Influenza, además de las matrices del licenciamiento y plan médico funcional.

Atentamente.

Dra. Rocío Espinoza  
SUBDIRECCION DE SALUD  
INDIVIDUAL Y FAMILIAR DE LOJA

Dra. Lucia Buele Dumas  
DIRECTORA MÉDICA DE LA UAA ZUMBA



## **CONTENIDO**

**Capítulo 1. INTRODUCCION.**

**Capítulo 2. ENTORNO Y ANALISIS POBLACIONAL.**

**Capítulo 3. PLAN DE ESPACIOS ACTUAL.**

**Capítulo 4. PLAN DE ESPACIOS PROPUESTO**

**Capítulo 5. PLANOS Y GRAFICOS.**



# **CAPITULO 1**

## **INTRODUCCION.**

## 1. INTRODUCCION

En concordancia con los lineamientos y normativas establecidas por el Ministerio de Salud Pública en su rol de Autoridad Sanitaria Nacional, el Instituto Ecuatoriano de Seguridad Social, está implementando cambios estructurales en el sector salud a objeto de posibilitar la implementación del nuevo Modelo de Atención Integral de Salud, Familiar, Comunitario e Intercultural (MAIS FCI) y articular a los actores del Sistema Nacional de Salud, para que en conjunto se garantice la salud como un derecho, dando cumplimiento a las metas del Plan Nacional de Desarrollo para el Buen Vivir.

La elaboración del Programa Médico Funcional de la Unidad de Atención Ambulatoria IESS ZUMBA, permitirá hacer un estudio sobre la necesidad de disponer de un Centro de Salud Tipo B, en el primer nivel de atención. para modificar la estructura y funcionamiento de la Red de Servicios de Salud (RSS), donde se garantice la viabilidad del funcionamiento del nuevo Modelo de Atención Integral de Salud, Familiar, Comunitario e Intercultural (MAIS FCI), así como, la articulación de los actores del Sistema Nacional de Salud, para que, en conjunto garanticen la salud como un derecho.

El Primer Nivel de Atención en Salud constituye la puerta de entrada al Sistema Nacional de Salud. Es importante contextualizar un Diagnóstico actualizado de la producción de los Servicios de Salud de la Atención Primaria de Salud de los Consultorios Anidados del UAA Zumba que conforman el Distrito 19D03 de Salud en su ámbito geográfico de los dos cantones: Chinchipe y Palanda.

Esta contextualización permite evidenciar la información interinstitucional recogida de los aliados estratégicos - especialmente la información sanitaria – como son los organismos de desarrollo locales y las instituciones públicas que brindan servicios de salud a la población.

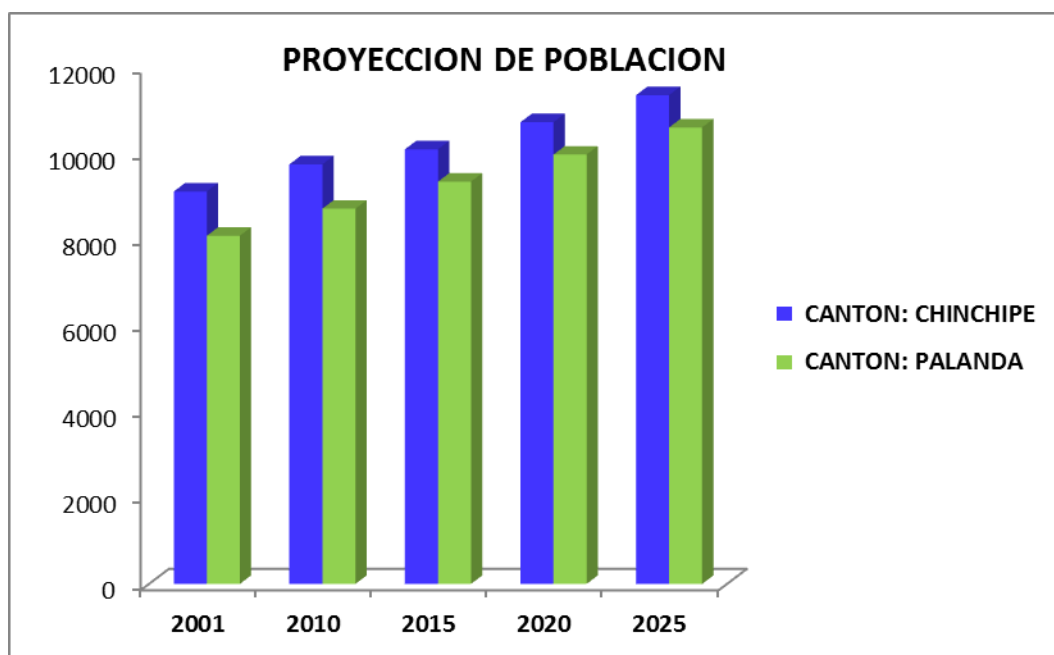
El Distrito 19D03 de Salud, a través de este Diagnóstico y su consiguiente análisis, pretende presentar a la autoridad superior la importancia del accionar del talento humano involucrado en la atención directa al paciente y sus logros, en la comunidad y sus habitantes.

El documento cumple los objetivos, metas, Misión y Visión de la Unidad y dé información que va a ser utilizada para favorecer la toma de decisiones para implementar acciones eficientes y eficaces. Además las características generales de su entorno, el perfil epidemiológico de la población y los requisitos mínimos para el Licenciamiento del Centro de Salud Tipo B cuyo perfil de Proyecto “CONSTRUCCIÓN Y EQUIPAMIENTO DEL CENTRO DE SALUD TIPO B ZUMBA”, ha sido presentado ante las Autoridades Nacionales del IESS, para su aprobación y ejecución en el presente año.

### PROYECCION DE LA POBLACION DE LA UNIDAD DE ATENCION AMBULATORIA DE ZUMBA

INSTITUTO ECUATORIANO DE SEGURIDAD SOCIAL					
	AÑO				
	2001	2010	2015	2020	2025
CANTON: CHINCHIPE	9119	9749	10099	10729	11359
CANTON: PALANDA	8089	8719	9347	9977	10607

FUENTE: CENSO 2010

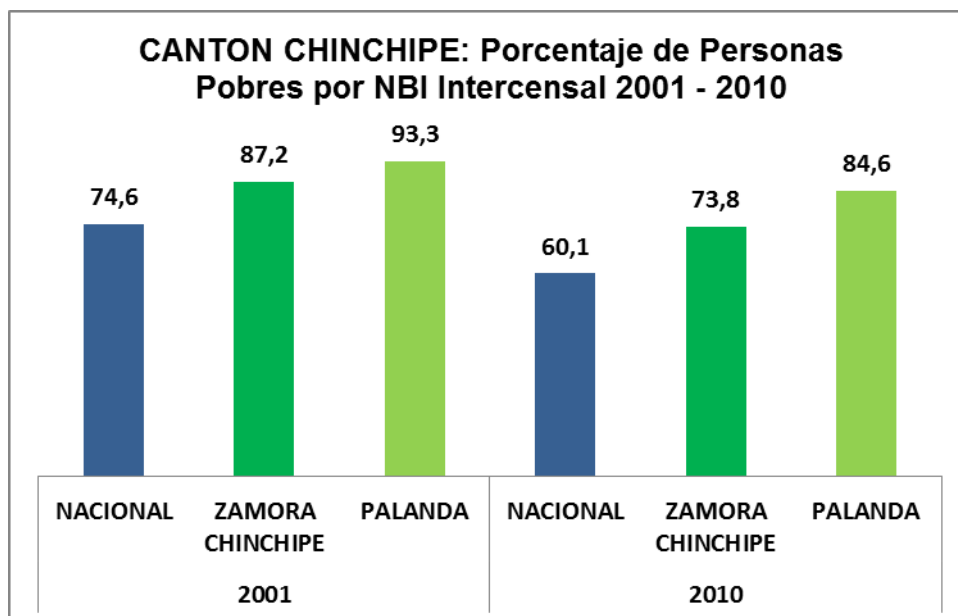


FUENTE

E: CENSO 2010

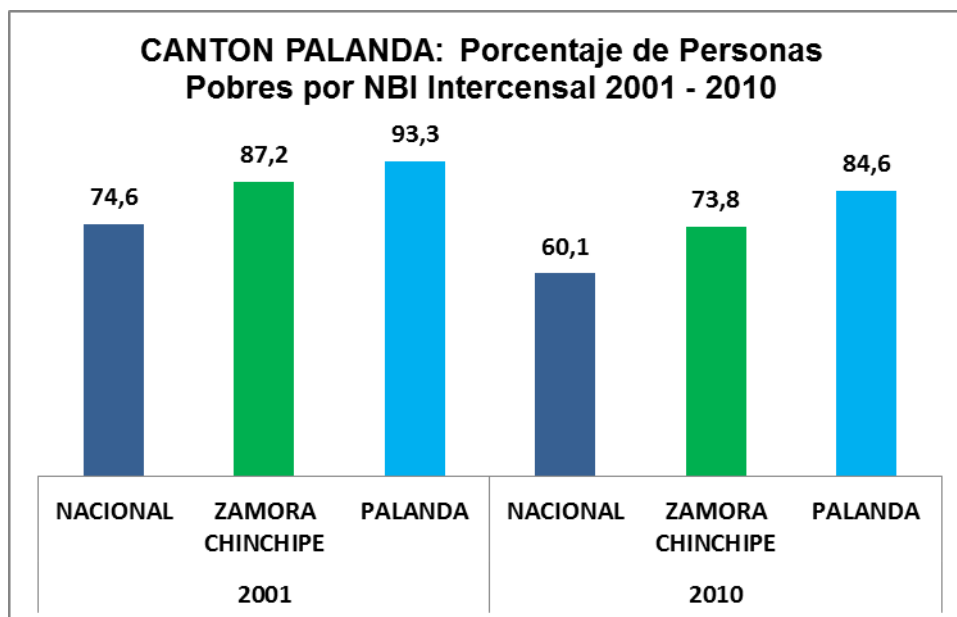
**POBLACIÓN: NECESIDADES BÁSICAS INSATISFECHAS CANTON CHINCHIPE Y PALANDA**

PROVINCIA	CANTON	PARROQUIA	POBLACION SEGÚN NIVEL DE POBREZA			POBLACION SEGÚN NIVEL DE POBREZA	
			POBLACIÓN NO POBRES	POBLACIÓN POBRES	Total	POBLACIÓN NO POBRES	POBLACIÓN POBRES
ZAMORA CHINCHIPE	Chinchipe	Zumba	1.586	5.035	6.621	24,0%	76,0%
		Chito	55	1.173	1.228	4,5%	95,5%
		El Chorro	9	192	201	4,5%	95,5%
		La Chonta	27	234	261	10,3%	89,7%
		Pucapamba	-	92	92	-	100,0%
		San Andrés	43	373	416	10,3%	89,7%
		<b>Total</b>	<b>1.720</b>	<b>7.099</b>	<b>8.819</b>	<b>19,5%</b>	<b>80,5%</b>
	Palanda	Palanda	789	2.874	3.663	21,5%	78,5%
		El Porvenir Del Carmen	89	1.395	1.484	6,0%	94,0%
		San Francisco De Vergel	16	1.302	1.318	1,2%	98,8%
		Valladolid	344	885	1.229	28,0%	72,0%
		La Canela	-	355	355	-	100,0%
		<b>Total</b>	<b>1.238</b>	<b>6.811</b>	<b>8.049</b>	<b>15,4%</b>	<b>84,6%</b>



La pobreza en el cantón CHINCHIPE por NBI es de 10.9% con respecto a la provincia de ZAMORA CHINCHIPE





La pobreza en el cantón PALANDA por NBI es de 10.1% con respecto a la provincia de ZAMORA CHINCHIPE

#### PROBLEMAS DE LOS SERVICIOS DE SALUD

1. Programas de Atención Integral de Salud limitados.
2. Capacidad Resolutiva incompleta por el nivel de complejidad.
3. Falta de Coordinación y Comunicación con las Unidades Médicas de Seguro Social Campesino

#### A NIVEL DE LA GESTIÓN

1. Tiempo de espera prolongado en procesos adquisitivos.

#### A NIVEL DE LA INVERSIÓN

1. Falta de Capacitación al Usuario Externo.
2. Falta de Programas anuales de Capacitación al Personal.

La aplicación estratégica en Salud es uno de los pilares fundamentales de la gestión integral, de las diversas Unidades Médicas debido a que poseen una serie de actividades orientadas a reducir el costo de las decisiones a medio y largo plazo, ya que se vale del análisis de los objetivos institucionales, es decir, siempre parte del análisis de la situación actual para poder establecer una situación prevista.

El triángulo de visión – entorno – institución, es el punto de arranque del proceso de planificación estratégica. El entorno está definido por el conjunto de variables que directa o indirectamente influyen en el resultado de la empresa. Para este análisis se requiere de información sobre: que instituciones están ofertando servicios similares, los costos de materia prima o implementos, el mercado de trabajo, la situación política del lugar y del país, los medios de comunicación, etc.

Bajo este contexto, el personal de la Unidad de Atención Ambulatoria del IESS Zumba, conscientes de la importancia de la planificación como herramienta de gestión en salud, procedió a efectuar un diagnóstico participativo de las problemáticas que limitan



el accionar de esta Unidad Médica, para luego proceder a diseñar el presente plan estratégico para el período 2014 – 2018, todo esto con la finalidad de orientar de mejor manera el accionar del personal médico, paramédico y administrativo, con la finalidad de incrementar la satisfacción de los usuarios con los servicios que brinda esta Unidad de Salud

Entre estos servicios tenemos, Consulta externa y de Emergencia; por Médicos Generales, Laboratorio, Farmacia y Enfermería, además del departamento Administrativo, los funcionarios son en número de 8 profesionales en su mayoría oriundos del sector de Zumba que siempre están alerta por la consecución y adelanto de esta unidad.



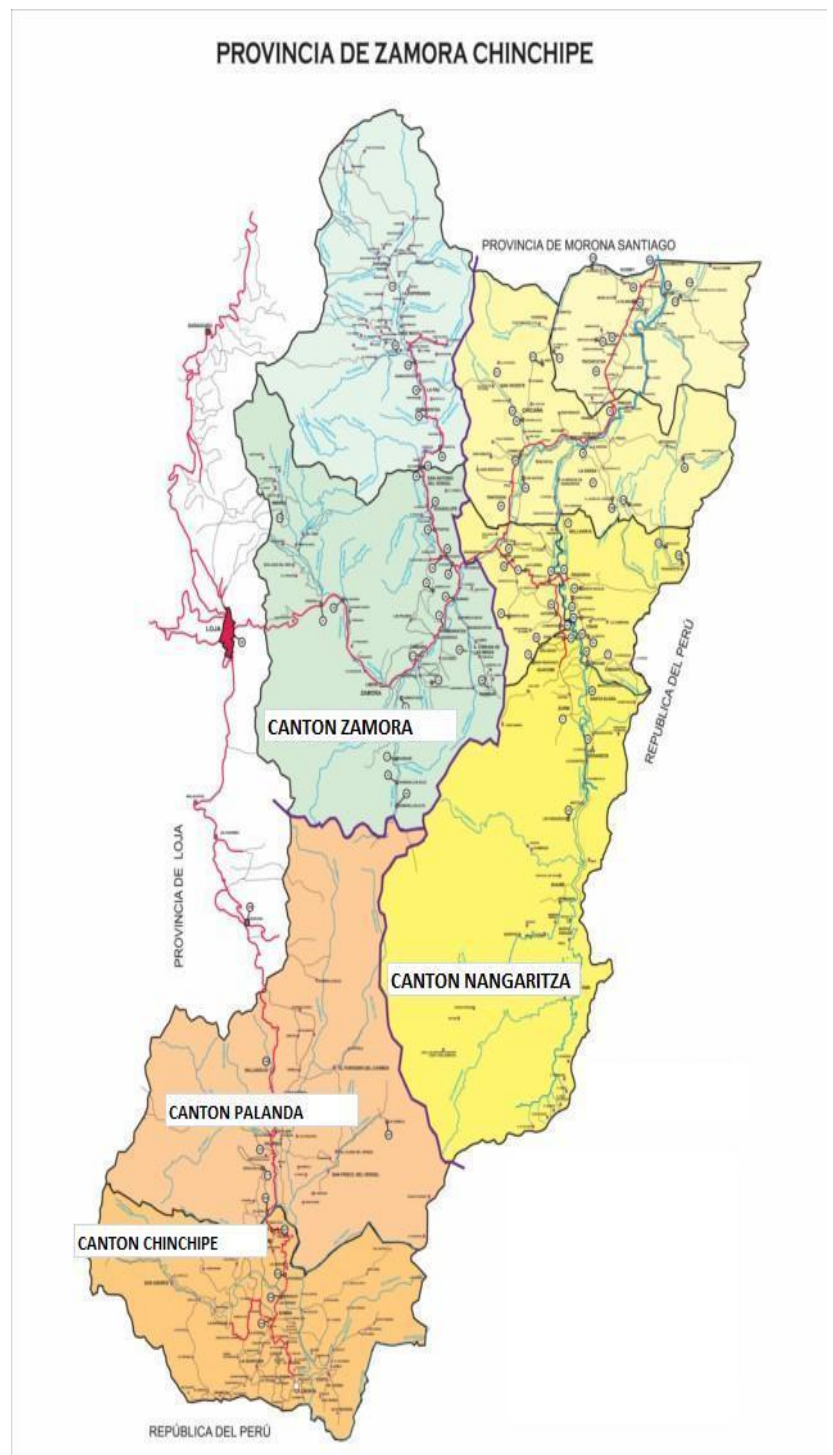
## **CAPITULO 2**

# **ENTORNO Y ANALISIS POBLACIONAL.**

## 2. CARACTERIZACIÓN DE LA UNIDAD GEOGRÁFICO – HISTÓRICA DE LA POBLACIÓN

### 2.1. Características socio ambientales de la población.

El Distrito 19D03 Chinchipe Palanda, en su ámbito geográfico gerencia la salud de dos cantones: Chinchipe y Palanda. La jefatura de Área (en el HB de Zumba) está en el primero de los cantones nombrados. Estos cantones están conformados por un total de 11 parroquias: Zumba, Chito, La Chonta, Pucapamba, El Chorro, San Andrés, Palanda, Valladolid, El Porvenir del Carmen, San Francisco del Vergel y La Canela. Su ubicación geográfica está a una longitud oeste de  $79,8^\circ$  y latitud  $4.85^\circ$  sur. Su altitud al nivel del mar es entre 660 y 3300 m. Su temperatura media está entre  $17$  y  $22^\circ$  C a la sombra. La humedad media es de 92% y la precipitación media es de 2000 mm al año. El clima es cálido húmedo. Sus zonas de riesgo señalan alta y mediana susceptibilidad de movimientos en masa (deslaves). Su extensión territorial es de 3194 m<sup>2</sup>. La densidad poblacional es de 6 habitantes por km<sup>2</sup>. La distancia en Km hacia la capital provincial es de aproximadamente de 220 km. Al norte tiene como límites los cantones Zamora y Nangaritza, y provincia de Loja; a occidente limita con la provincia de Loja. Al sur con Perú, y al oriente con el cantón Nangaritza y el país del sur: Perú. La Hidrografía está representada por los ríos Mayo y Canchis, no navegables; también, ríos menores como el Isimanchi, Palanumá, Palanda, Numbala. Las fiestas cívicas son para el cantón Chinchipe el 5 de enero y para el cantón Palanda cada 2 de diciembre.



## 2.2. CARACTERÍSTICAS DEMOGRÁFICAS.

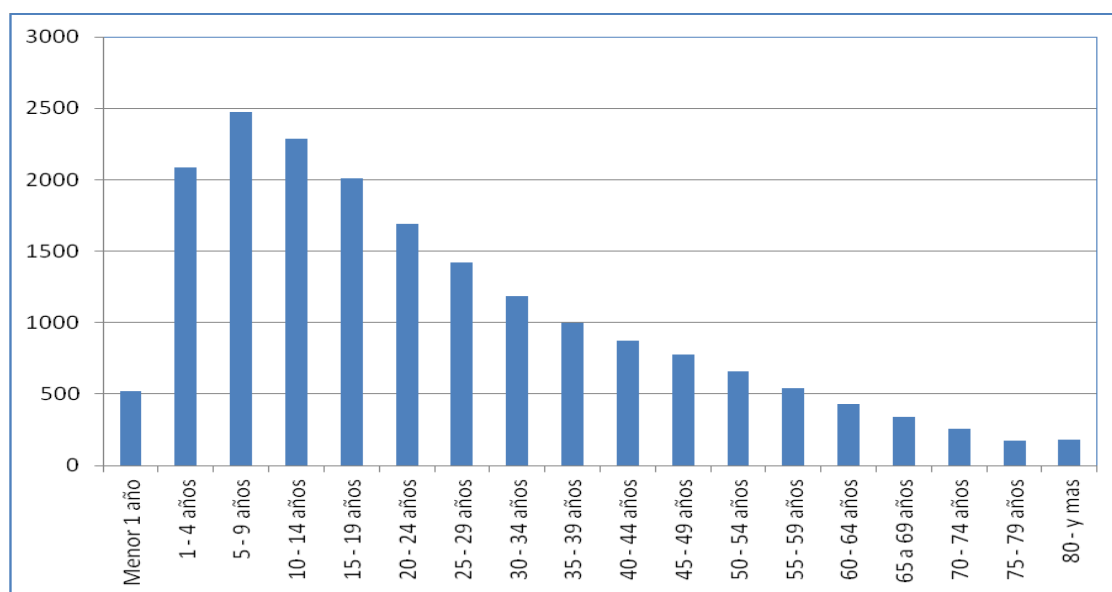
### 2.2.1. Población por grupo de edad y sexo: Pirámide poblacional. POBLACION POR GENERO DISTRITO 19D03 CHINCHIPE PALANDA 2013

Población Total	18,907
Población masculina	9,848
Población femenina	9,059
Porcentaje de población masculina	52
Porcentaje de población femenina	48
Porcentaje de población urbana	35
Porcentaje de población rural	65

Fuente: Proyección poblacional INEC – MSP 2013

Plan de Desarrollo y Ordenamiento territorial del Cantón Chinchipe 2012

#### 2.2.1.1. DISTRIBUCION DE LA POBLACION POR EDADES 19D03 CHINCHIPE PALANDA 2013



Fuente: Proyección poblacional 2013 INEC – MSP

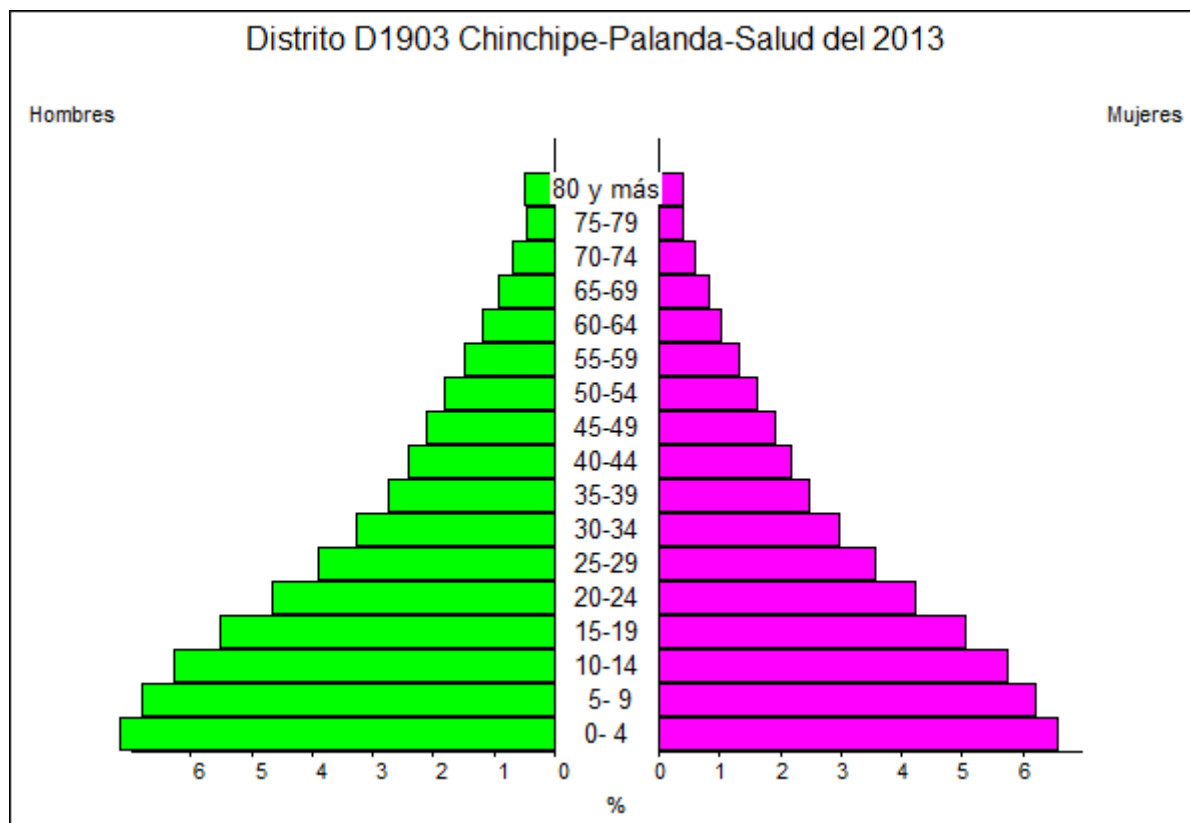
El Distrito 19D03 tiene para el 2013 una población total de 18907. Las áreas urbanas (cabeceras cantonales y parroquiales) y localidades urbanizadas tienen algo más de la tercera parte de la población distrital. La población masculina supera ligeramente a la femenina. La edad media de la población es de aproximadamente de 26 a 28 años y la mayoría poblacional está por debajo de los 20 años.

### 2.3. DENSIDAD POBLACION

#### POBLACIÓN, SUPERFICIE (KM2), DENSIDAD POBLACIONAL A NIVEL PARROQUIAL

Código	Nombre de provincia	Nombre de cantón	Nombre de parroquia	Población	Superficie de la parroquia (km2)	Densidad Poblacional
190250	ZAMORA CHINCHIPE	CHINCHIPE	ZUMBA	6.878	426,07	16,14
190251	ZAMORA CHINCHIPE	CHINCHIPE	CHITO	1.230	355,93	3,46
190252	ZAMORA CHINCHIPE	CHINCHIPE	EL CHORRO	216	14,85	14,55
190254	ZAMORA CHINCHIPE	CHINCHIPE	LA CHONTA	261	18,21	14,33
190256	ZAMORA CHINCHIPE	CHINCHIPE	PUCAPAMBA	118	22,02	5,36
190259	ZAMORA CHINCHIPE	CHINCHIPE	SAN ANDRES	416	319,17	1,30
190850	ZAMORA CHINCHIPE	PALANDA	PALANDA	3.701	501,74	7,38
190851	ZAMORA CHINCHIPE	PALANDA	EL PORVENIR DEL CARMEN	1.484	528,68	2,81
190852	ZAMORA CHINCHIPE	PALANDA	SAN FRANCISCO DE VERGEL	1.318	202,87	6,50
190853	ZAMORA CHINCHIPE	PALANDA	VALLADOLID	1.231	519,73	2,37
190854	ZAMORA CHINCHIPE	PALANDA	LA CANELA	355	238,25	1,49

#### 2.3.1. PIRÁMIDE POBLACIONAL DEL DISTRITO 19D03 CHINCHIPE-PALANDA-SALUD



Al observar la pirámide poblacional del Distrito D1903 Chinchipe-Palanda-Salud, podemos observar que es de tipo Pagoda o de población expansiva de base ancha y disminuye rápidamente hacia el vértice, lo que nos indica que estamos ante una población joven de alta natalidad y bajo nivel de desarrollo. Según el índice de masculinidad que se encuentra en 108,4337, nos evidencia el predominio del sexo masculino en la mencionada población.

El Índice de la Estructura de la Población Activa, es un Índice de Envejecimiento que en el Distrito D1903 Chinchipe-Palanda-Salud equivale a 44,9 lo cual representa una población laboral joven. El Índice de reemplazamiento de la población en edad activa es de 21,4215. Significa que la relación de reemplazo para el año 2013, es de 21; esto es, por cada persona que sale de la edad activa, están ingresando 21 personas.

El Índice de Número de hijos por mujeres fecundas, este indicador de la carga de hijos en edad preescolar por mujer. El valor es de 60,7 y representa que por cada 100 mujeres de edad fértil hay 60 niños en edad preescolar.

El índice generacional de anciano de 453,9. Indica que por cada persona mayor de 65 años se cuenta con 453 personas que podrían hacerse cargo de ella.

La edad media de 25,2730 nos revela que el promedio de edad del Distrito D01903 Chinchipe- Palanda- Salud es 25 años.

La Edad mediana: 20,2203 la mitad de la población tiene una edad menor a 20 años y la otra mitad es mayor de 20 años.

### **2.3.2. Tasa de dependencia**

Tomada esta tasa como un índice demográfico relaciona la población dependiente (de 0 a 14 años) y la productiva (de 15 a 65 años) del Distrito 3. La Tasa está en el 69.5 %, es decir casi siete de cada diez personas tiene alguna activada productiva. En el ÍTEM de las características económicas de la población de ubica la población económicamente activa.

El Índice de Dependencia tiene un valor de 73. Revela que por cada 100 personas en edad de trabajar hay 73 personas que pueden hacerlo. Es un indicador del grado de envejecimiento.

### **2.3.3. Tasa de crecimiento**

Las tasas de crecimiento poblacional en la provincia de Zamora Chinchipe para el año 2001 y 2010 es de 1,33 y 1,96 respectivamente, por supuesto incluye el Distrito 19D03. El equipo con datos de proyecciones poblacionales para el 2013 ha calculado de 0.15 de crecimiento poblacional para este distrito.

### **2.3.4. Características de migración**

Hay familias de la localidad que tienen miembros de su familia en calidad de inmigrantes en otros países. Hay migración interna de parroquias a las cabeceras cantonales de los dos cantones del Distrito, especialmente para mejorar la educación básica y bachillerato. Jóvenes post bachillerato salen a ciudades grandes del país para la educación superior. Hay también migración interna para realizar actividades mineras. En el Distrito no hay una oficina encargada de recopilar esta información y el equipo de trabajo de este ASIS, no puede representar numéricamente la migración.

## **2.4. MEDIOS DE COMUNICACIÓN**

El acceso a redes telefónicas en el cantón Chinchipe, se evidencian con la presencia de servicio de telefonía celular y línea telefónica fija de CONATEL. En telefonía celular hay una cobertura de 70%. Telefonía fija con una cobertura de 35 al 40%. Existe cobertura de internet, TV cable, DIRECTV, canales abiertos nacionales y peruanos. Prensa escrita como el Diario Centinela. Radio Misión San Antonio 93.3 FM para la provincia de Zamora Chinchipe y 94.9 FM para la provincia de Loja, ha permitido la comunicación con la región sur del país. En Palanda la telefonía fija representa un 40% de cobertura. En telefonía celular un 60% cuenta con este servicio. El internet, DIRECTV, Tv cable también existen en la zona, aunque su ámbito abarca dos cabeceras parroquiales.

## **2.5. ORGANIZACIONES SOCIALES, EJECUTIVAS Y DE DESARROLLO**

El estado, principalmente, tiene representaciones cantonales: BNF, Registro Civil, Supervisiones de educación, Hospital Básico Zumba y Unidades de salud de menor complejidad; IESS y Seguro Campesino. Ministerio de Agricultura. Gobierno Provincial y; Gobiernos cantonales.



## 2.6. VIALIDAD

**La distancia de Loja a Palanda es de 121 km es una vía de segundo orden y de Palanda a Chinchipe existe una distancia de 51 km vía de tercer orden.**

El cantón Palanda, tiene una vialidad de 225,9 km con vías de segundo y tercer que comunica las parroquias y sus barrios. En la actualidad, en el cantón Chinchipe existe 312.21 km de red vial de acceso terrestre; de los cuales el 20.93 Km pertenecen a vías sin lastrar angosta. Existen 239 km de vía lastrada angosta, un tramo de esta vía llega hasta el puerto internacional La Balsa, límite con Perú. Cubre el 76% del área total cantonal. Está en ejecución el proyecto nacional del IV eje vial Vilcabamba- La Balsa como vía terrestre de primero orden.

## 2.7. CARACTERÍSTICAS ECONÓMICAS DE LA POBLACIÓN

### 2.7.1. INGRESOS 2012: POBLACION ECONOMICAMENTE ACTIVA

SECTOR ECONOMICO	TOTAL	PORCENTAJE
Agricultura, ganadería, silvicultura, caza y pesca	3.744	56.0
Administración pública y Defensa	596	8.9
No declarado	526	7.9
Enseñanza	373	5.6
Comercio al por mayor y menor	305	4.6
Construcción	243	3.6
Industrias manufactureras	156	2.3
Explotación de minas y canteras	121	1.8
Trabajador nuevo	109	1.6
Actividades de la atención de la salud humana	97	1.4
Actividades de los hogares como empleadores	97	1.4
Transporte y almacenamiento	95	1.4
Actividades de alojamiento y servicio de comidas	88	1.3
Otras actividades de servicios	43	0.6
Actividades de servicios administrativos y de apoyo	21	0.3
Actividades financieras y de seguros	17	0.3
Actividades profesionales, científicas y técnicas	17	0.3
Información y comunicación	16	0.2
Suministro de electricidad, gas, vapor y aire acondicionado	10	0.1
Distribución de agua, alcantarillado y gestión de desechos	9	0.1
Artes, entretenimiento y recreación	7	0.1
<b>TOTAL</b>	<b>6690</b>	<b>100</b>

Fuente: Plan de Desarrollo y Ordenamiento Territorial de Chinchipe y Palanda

El cuadro muestra que la actividad económica más importante en la zona es la agricultura, a la que se dedica más de la mitad de la población. Empleados públicos, enseñanza, comercio, construcción y no declarado representa la tercera parte de

los ingresos de la población. Los seis primeros sectores económicos significan algo más del 80% de la producción económica.

## 2.8. CARACTERÍSTICAS DEL PERFIL EDUCATIVO FORMAL DE LA POBLACIÓN

### 2.8.1. Educación: Número de establecimientos, profesores alumnos; nivel de escolaridad, Analfabetismo

#### Establecimientos, docentes y alumnos

Establecimientos de educación	Número de Docentes	Número de Alumnos		
		Educación Inicial	Educación Básica	Bachillerato
114	481	283	4944	1166

Fuente: Sistema Nacional de Información ECUADOR

### 2.8.2. ALFABETISMO Y ANALFABETISMO 2010

Tasa de analfabetismo	6.60
Tasa de analfabetismo de la población masculina	4.14
Tasa de analfabetismo de la población femenina	5.65
Tasa neta de asistencia en educación básica	92.37
Tasa neta de asistencia en educación primaria	95.45
Tasa neta de asistencia en educación secundaria	66.41
Tasa neta de asistencia en educación bachillerato	49.09
Tasa neta de asistencia en educación superior	6.73

Plan de Desarrollo y Ordenamiento Territorial de los Cantones Chinchipe y Palanda.

El cuadro expresa una tasa de analfabetismo un poco por encima del provincial (5,3). Las tasas son altas en la educación básica disminuyendo notoriamente en la secundaria y bachillerato. Los residentes locales no tienen educación superior por lo que esa tasa es baja. La etnia predominante es la mestiza. Casi el 100% de la educación es pública. Para el año 2013, con datos dados por la Dirección Distrital de Educación, la tasa de analfabetismo en ambos sexos de 2.01.

La infraestructura de educación aún mantiene la de las escuelas unidocentes. Los colegios están principalmente en las zonas urbanas de las cabeceras cantonales. Otros establecimientos de educación secundaria en las parroquias no tienen educación secundaria.

## 2.9. Características del Acceso

El distrito tiene alrededor de 125 comunidades, incluyen urbanas, urbano marginales y rurales, cabeceras cantonales y parroquiales. El 15 % de estas tienen una accesibilidad baja. Los horarios del servicio público de transporte cubren una gran

parte del horario de la jornada de la tarde. El costo del transporte es un factor para la visita a la unidad operativa. La accesibilidad cultural e idiosincrática es baja, especialmente en la atención del parto. Aún influye en la accesibilidad el nombre del médico. La mayor presencia del paciente en el HB de Zumba, para atención ambulatoria está en los días lunes o el primer día laborable después de fiestas cívicas. No tan frecuente, la accesibilidad a la atención médica depende del cumplimiento de horarios de trabajo y asignación de profesionales. El costo gratuito de la atención médica en su totalidad es gratuito, por lo que el índice de pobreza de los habitantes ya no es un parámetro para medir la accesibilidad a los servicios.

## 2.10. Vivienda, infraestructura básica y servicios - DE HOGAR Y VIVIENDA

Total de hogares	2817
Porcentaje de hogares que habitan en viviendas propias	70
Porcentaje de hogares que disponen de servicio higiénico de uso exclusivo	47.79
Porcentaje de hogares con disponibilidad de computador	11.05
Porcentaje de hogares que utilizan gas para cocinar	72.23
Porcentaje de hogares que utilizan leña o carbón para cocinar	25.94
Porcentaje de hogares que utilizan electricidad para cocinar	0.02
Porcentaje de hogares hacinados	25.46
Porcentaje de hogares que habitan en viviendas con características físicas inadecuadas	66.92

Fuente: Sistema Nacional de Información ECUADOR

### INFRAESTRUCTURA SANITARIA CANTON CHINCHIPE 2013

Indicadores	Viviendas	Porcentaje
Abastecimiento de agua por red pública	1176	53.40
Servicio de recolección de basura	919	42.73
Servicio eléctrico	1856	84.28
Servicio telefónico	369	16.75
Eliminación de excretas	104	48.10
<b>Promedio de viviendas con servicios básicos</b>		<b>46.85</b>

Fuente: Plan de Desarrollo y Ordenamiento Territorial del GAD de Chinchipe

### INFRAESTRUCTURA SANITARIA CANTON PALANDA 2013

PARROQUIA / INFRAESTRUCTURA	Palanda	Valladolid	San Francisco	El Porvenir	La Canela
Agua potable	X	X	X	X	X
Agua tratada o entubada	X	X	X	X	X
Alcantarillado sanitario	X	X	X	X	X
Alcantarillado pluvial	X	X			
Letrinización	X	X	X	X	X
Relleno Sanitario					
Recolección de basura	X	X	X		

<b>Electrificación</b>	X	X	X	X	X
<b>Telefonía fija</b>	X	X	X	X	X
<b>Telefonía móvil</b>	X	X	X		X

Fuente: Plan de Desarrollo y Ordenamiento Territorial del GAD de Chinchipe

Es conocido que el cálculo de la pobreza en la sociedad tiene entre otros, condicionantes no económicos como la infraestructura básica sanitaria, accesibilidad, y servicios básicos de agua, energía y comunicación. Consultados los Planes de Desarrollo de las Municipalidades, la ejecución de obras está orientada a las zonas urbanas, salvo excepciones. La falta de relleno sanitario, incluso en las capitales cantonales es evidente según la tabla. La dotación de agua no es lo mismo que dotación de agua segura.

### 2.11. Protección social en la población

El estado cuenta con Guarderías Infantiles en las cabeceras cantonales. El GAD de Chinchipe mantiene bajo su rectoría la Casa del Anciano y el Patronato de Amparo Social; también, ejecuta acciones inmersas en el Consejo Cantonal de la Niñez y Adolescencia.

El estado tiene algunos programas de Protección Social, uno de ellos, el Bono de Desarrollo Humano que reciben 319 personas, que representa el 3% de la población económicamente activa. Otro programa de asistencia social es el Proyecto Joaquín Gallegos Lara con 44 beneficiarios.

El MIDUVI también tiene su participación en el Distrito.

En cuanto a la afiliación a algún tipo de aseguramiento, existen 990 personas con afiliación al Seguro Social; 4815 al Seguro Campesino. También en menor cantidad, afiliados al ISSFA e ISSPOL. Aproximadamente, más del 30% de la población distrital tiene afiliación a la seguridad del estado.

### 2.12. Participación social y articulación intersectorial

Con la participación del GAD del Chinchipe y Palanda, el Batallón de Selva acantonado en Zumba, Sector Educativo y otros, se realizan acciones de carácter preventivo para ejecutar planes de contingencia para combatir enfermedades de tipo vectorial como el Dengue con el liderazgo de Salud.

### 2.13. CARACTERISTICAS DEL PERFIL DE SALUD – ENFERMEDAD DE LA POBLACION.

#### 2.13.1. Mortalidad por grupos de Edad, 2013

##### CAUSAS DE MORTALIDAD, SEGUN GRUPOS DE EDAD Y SEXO 2013

Causa	< 1 mes		10 a 14 a		15 a 19 a		20 a 24 a		25 a 49 a		50 a 64 a		65 y mas	
	F	M	F	M	F	M	F	M	F	M	F	M	F	M
Accidente cerebro vascular										1				1
Cáncer de vejiga													1	
Enfermedad Pulmonar Crónica													1	
Insuficiencia Cardíaca													1	
Trauma Cráneo Encefálico						1						1		
Shock Hipovolémico				1						1				
Hipoxia Neonatal		1												
Hemotórax														
Otras causas no determinadas										1		1	4	

Fuente: Registro Civil Cantón Chinchipe

La Tasa de mortalidad general es de 0.8 por 1000 habitantes. Fallecen más personas de mayor de 65 años y más, con el 8.5/1000. En menores de 1 año se presenta la tasa de mortalidad menor, con 1.9 fallecidos por 1000 niños menores de 1 año. Por sexo, la tasa general de mortalidad es mayor en el sexo masculino.

### 2.13.2. Principales causas de morbilidad del Distrito 19D03 Zumba Salud año 2013

#### Causas de morbilidad general y por grupos

Nº	Causas	2013*	2012	2011	2010	2009
1	Parasitosis Intestinal	1275	3771	3682	1709	2881
2	Faringitis aguda	1112	2436	1558	596	784
3	Amigdalitis aguda	1118	2195	1369	427	922
4	Rinofaringitis. [Resfriado común]	1092	1742	1001	328	540
5	Infección Vías Urinarias	941	1866	1183	557	630
6	Gastritis y duodenitis	533	588	408	150	227
7	Vaginitis aguda [vaginosis]	519	859	1297	610	1229
8	Dorsalgia, Ciática lumbago	299	777	538	119	285
9	Infección respiratoria aguda	128	723	1001	516	1192

\*Primer semestre del 2013

Fuente: ASIS-Distrito 19D03 Zumba Salud 2013.

Elaborado por: Dra. Lucia Buele Dumas

La enfermedad respiratoria (faringitis, amigdalitis, rinofaringitis infección respiratoria aguda) es la primera causa (acumulada en 5 años) de enfermedad. Sigue las parasitosis, la infección de vías urinarias, la enfermedad diarrea, vaginitis (parte de las infecciones de transmisión sexual), dorsalgias y, finalmente las gastritis.

### 2.13.3. Morbilidad Notificación Obligatoria en el distrito 19D03 Zumba salud año 2013

Morbilidad Notificación Obligatoria						
Nº	Causas	2013	2012	2011	2010	2009
1	Hepatitis A	50	21	15	2	4
2	Varicela	28	13	10	38	93
3	Dengue sin complicaciones	2	1	40	78	5
4	Neumonía Grave	1	2	2	2	3

Fuente: ASIS-Distrito 19D03 Zumba Salud 2013.

Elaborado por: Dra. Lucia Buele Dumas

Se evidencia brotes epidémicos de Hepatitis A en el años 2013, Varicela en el año 2009. Dengue sin complicaciones desde el 2009 hasta el 2011. Las características de infraestructura sanitaria y climatológicas presentes en la zona son factores de riesgo en potencia y no se descarta otros brotes para el futuro mediato.

### 2.13.4. Morbilidad Crónico-Degenerativas en el distrito 19D03 Zumba salud año 2013

Primeras Causas de Morbilidad Crónico-Degenerativas						
Nº	Causas	2013*	2012	2011	2010	2009
1	HTA	144	92	103	123	100
2	Diabetes Mellitus	32	44	51	86	45
3	Obesidad	20	37	13	47	0
4	Epilepsia	13	15	10	32	15
5	Enf. Pulmonar	5	1	0	6	0
6	Cáncer	1	2	1	1	1
7	Enf. Cardiovascular	10	10	0	0	0
8	Enf. Cerebro vascular	4	5	0	0	0

Fuente: ASIS-Distrito 19D03 Zumba Salud 2013.

Elaborado por: Dra. Lucia Buele Dumas

\*Primer semestre 2013

Son preocupantes en una sociedad rural la presencia de enfermedades crónicas, especialmente la Hipertensión y Diabetes, esta última en su mayoría es la de tipo no insulino dependiente. La enfermedades cardiovasculares y cerebro vascular re refieren a déficit circulatorio en los órganos correspondientes y son diagnósticos en su mayoría, definitivos iniciales y presuntivos

### 2.13.5. Causas de Morbilidad Dental en el distrito 19D03 Zumba salud año 2013

Primeras Causas de Morbilidad Dental		
Nº	Causas	Año 2013
1	Caries	7115
2	Necrosis de la pulpa	1396
3	Pulpitis	290
4	Gingivitis	181
5	Otras lesiones	115

Fuente: ASIS-Distrito 19D03 Zumba Salud 2013.

Elaborado por: Dra. Lucía Buele Dumas

Las caries son sin duda alguna la causa de mayor incidencia en la patología bucal, es un problema en todos los grupos de edad y en ambos sexos.

### 2.13.6. Causas de Morbilidad por accidente y violencia en el distrito 19D03 Zumba salud año 2013

Primeras Causas de Morbilidad por Accidente y Violencia						
Nº	Causas	2013	2012	2011	2010	2009
1	Accidentes de Tránsito	2	0	2	0	0
2	Accidentes del Hogar	0	1	13	17	25
3	Accidentes Laborales	0	1115	28	55	44
4	Violencia familiar	3	3	1	5	7

Fuente: ASIS-Distrito 19D03 Zumba Salud 2013.

Elaborado por: Dra. Lucía Buele Dumas

Los accidentes laborales según la información existente corresponden en su totalidad a problemas de salud ocurridos en la actividad agrícola y pecuaria. La violencia familiar ocurre principalmente contra la mujer dentro del hogar.

### 2.13.7. Causas de Morbilidad Adolescentes 12 a 19 años en el distrito 19D03 Zumba salud año 2013

Primeras Causas de Morbilidad Adolescentes 12 a 19 años					
Nº	Causas	2013	2012	2011	2010
1	Parasitosis intestinal	467	831	1088	415
2	Amigdalitis aguda	420	462	296	65
3	Infección de vías urinarias	288	375	253	0
4	Faringitis aguda	287	278	276	52
5	Rinofaringitis aguda [resfriado Común]	200	200	126	98
6	Vaginitis aguda [vaginosis]	78	141	101	32
7	Cefalea	181	102	102	26

Fuente: ASIS-Distrito 19D03 Zumba Salud 2013.

Elaborado por: Dra. Lucía Buele Dumas

Como en la morbilidad general, este grupo tiene como causa primaria de morbilidad las infecciones respiratorias agudas, seguida de las parasitosis y la infección de vías urinarias. La presencia de la vaginitis [vaginosis] en adolescentes puede obedecer a algunas probabilidades causales: inicio de actividad sexual prematura, costumbres higiénicas personales, entre otras y no necesariamente en este orden.

### **3. OFERTA DE SERVICIOS DE SALUD**

#### **3.1. SERVICIOS OFERTADOS:**

La prestación de los servicios de salud en el cantón Zumba está dada principalmente por el Ministerio de Salud Pública y el Instituto Ecuatoriano de Seguridad Social, en menor grado por Consultorios médicos y odontológicos privados.

Por lo que a continuación se detalla los prestadores locales del área de cobertura del Instituto Ecuatoriano de Seguridad Social

#### **SERVICIOS DE SALUD PUBLICOS Y PRIVADOS 2013**

##### **RED PÚBLICA Y COMPLEMENTARIA**

PARROQUIAS	MSP	FFAA	PRIVADOS
Zumba	3	1	1
Chito	1	0	0
La Chonta	1	0	0
Pucapamba	0	0	0
El Chorro	1	0	0
San Andrés	1	0	0
Palanda	1	0	1
Valladolid	1	0	0
El Porvenir	1	0	0
San Francisco	1	0	0
La Canela	1	0	0

Fuente: ASIS-Distrito 19D03 Zumba Salud 2013.  
Elaborado por: Dra. Lucia Buele Dumas

##### **RED INTERNA**

PARROQUIAS	IESS	Seguro Campesino
Zumba	1	2
Chito	0	0
La Chonta	0	0
Pucapamba	0	0



El Chorro	0	0
San Andrés	0	0
Palanda	0	1
Valladolid	0	0
El Porvenir	0	0
San Francisco	0	0
La Canela	0	0

La presencia de servicios ofrecidos por el MSP es del 83% en el Distrito. Los servicios privados representan un 16%. Si se considera el número de Unidades que conforman la Red Pública de Servicios de Salud, esta representa el 89% que ofertan servicios de internación, emergencia y consulta ambulatoria.

### 3.2. Cartera de Servicios de Salud de la UAA ZUMBA

Se labora de lunes a viernes 8 horas diarias, desde las 08H00 hasta las 17H00, y el, prestando servicios de promoción de la salud, prevención de enfermedades, curación y rehabilitación en los siguientes servicios:

#### SERVICIOS- HORARIO DE ATENCION

Emergencias: 8 horas diarias

SERVICIOS ACTUALES	Horario de atención		
	mañana	tarde	Noche
Consulta Externa	08H00 a 13H00	14H00 a 17H00	
Odontología	08H00 a 12H00	13H00 a 17H00	
Laboratorio	08H00 a 12H00	13H00 a 17H00	
Farmacia	08H00 a 12H00	13H00 a 17H00	
Enfermería	08H00 a 12H00	13H00 a 17H00	

Fuente: ASIS-Distrito 19D03 Zumba Salud 2013.  
Elaborado por: Dra. Lucia Buele Dumas

### 3.3. FICHA DE LA UNIDAD DE ATENCIÓN AMBULATORIA DE ZUMBA

#### FICHA DE LA UNIDAD MÉDICA

Nombre de la Unidad	UNIDAD DE ATENCIÓN AMBULATORIA ZUMBA						
Provincia	ZAMORA CHINCHIPE						
Cantón	CHINCHIPE						
Parroquia	ZUMBA						
Barrio	CENTRAL						
Dirección	12 DE FEBRERO Y ORELLANA						
Infraestructura Física	PROPIA	ALQUILADA	X	COMODATO	OTROS		
Teléfono	072308/433 - 072308445						



## Plan Médico-Funcional de la Unidad de Atención Ambulatoria de Zumba

Correo Electrónico de la Unidad	uaazumba@iess.gob.ec
Responsable de la Unidad	DRA. LUCIA BUELE DUMAS

Fuente: ASIS-Distrito 19D03 Zumba Salud 2013.  
Elaborado por: Dra. Lucía Buele Dumas

### GENERALIDADES DE LA UNIDAD MÉDICA

TIPO DE UNIDAD	UNIDAD MÉDICA					
Servicio:	AMBULATORIO	X	PRIMER NIVEL BASICO	X	PRIMER NIVEL ESPECIALIZADO	HOSP. DEL DIA
Límites de la Unidad Operativa: GEO REFERENCE	Norte:	Batallón de Selva 17 Zumba				
	Sur:	Banco nacional de fomento				
	Este:	Farmacia Juan Pablo				
	Oeste:	Museo municipal				
AREA DE INFLUENCIA DE LA UNIDAD OPERATIVA	Norte:	San Andrés – La Diversión				
	Sur:	Chorro-Chonta- Pucapamba				
	Este:	Isimanchi-Progreso-Bellavista				
	Oeste:	La guara –Guayusa -Guanchunangui				
Población Adscrita (En número de habitantes):	3.500					
Horario de atención de la Unidad	Mañana		Tarde		Mañana y Tarde 12 horas	X 24 horas (ininterrumpido)
Días laborables: 5	Lunes a Viernes					

Fuente: ASIS-Distrito 19D03 Zumba Salud 2013.  
Elaborado por: Dra. Lucía Buele Dumas

### 3.4. RESEÑA HISTORICA

La Unidad de Atención Ambulatoria de Zumba , es nueva, inicia sus labores desde el mes de Noviembre del 2010 aproximadamente; tras una intensa gestión de aproximadamente cinco meses por parte de los directivos nacionales y de la Jefatura Provincial del Seguro de Salud Individual y Familiar del Instituto Ecuatoriano de Seguridad Social de Loja.

Al momento cuenta con una médica Directora, un Médico General, Odontóloga, Laboratorista, Auxiliar de Enfermería, Auxiliar de Contabilidad, Oficinista, Auxiliar de Varios Servicios y chofer. Por lo que ha tenido muy buena acogida por parte de los afiliados del cantón Chinchipe y Palanda.

El afiliado, su cónyuge o conviviente con derecho, y sus hijos menores de 18 años de edad, así como el jubilado, tienen beneficios de acciones integrales de fomento y promoción de la salud, prevención, diagnóstico y tratamiento de enfermedades no profesionales, recuperación y rehabilitación de la salud individual. Las beneficiarias del seguro de maternidad reciben atención de embarazo, parto y puerperio.

### 3.5. PRINCIPIOS POLÍTICA DEL SGSIF.



El Seguro General de Salud Individual y Familiar es una de las prestaciones del IESS, y su misión es la de proteger al asegurado contra las contingencias de enfermedad y maternidad.

La cobertura de esta prestación alcanza al afiliado, su cónyuge o conviviente con derecho, hijos hasta los 18 años, jubilados, beneficiarios de Montepío (viudas y huérfanos con derecho) según el Art. 102 de la Ley de la Seguridad Social.

La Dirección del Seguro General de Salud Individual y Familiar es el órgano ejecutivo encargado del aseguramiento colectivo de los afiliados y jubilados contra las contingencias enunciadas; para el efecto comprará servicios de salud a las unidades médicas del IESS y otros prestadores públicos y privados, debidamente acreditados mediante la suscripción de convenios o contratos, cuyo precio será pagado con cargo al Fondo Presupuestario de Salud, de conformidad con las disposiciones legales vigentes.

A la Dirección Nacional le compete la administración de los programas de fomento, promoción y prevención, así como de recuperación de la salud, a través de la atención médica y odontológica: Asistencia médica curativa integral y de maternidad, tratamiento de enfermedades crónico degenerativas y catastróficas; asistencia médica-quirúrgica, obstétrica, farmacéutica y de rehabilitación; subsidios monetarios por maternidad; y asistencia médica preventiva y curativa del hijo menor de 18 años.

### **3.6. DENOMINACIÓN, FINALIDAD Y FUNCIONES DE LA UNIDAD DE ATENCIÓN AMBULATORIA DE ZUMBA**

La Unidad de Atención Ambulatoria Zumba se encuentra ubicada en la ciudad de Zumba; su actividad principal es la Atención Primaria en Salud.

El modelo de atención es predominantemente curativo, con acciones de promoción y prevención de la salud. Existe una gran demanda de atención de parte de la clase afiliada y una limitación del número de profesionales de esta Unidad Médica.

Como parte del proceso del cambio se está efectuando un trabajo en equipo, el mismo que va dirigido a la atención de salud, lo que ha permitido fortalecer las relaciones interpersonales entre los actores internos y externos, mejorando así la calidad de los servicios ofertados.

El mejoramiento de las condiciones de salud y vida de la población, depende de lo que hagamos aquí y ahora; a los profesionales nos toca utilizar herramientas indispensables como: la investigación-acción participativa, como base del diagnóstico participativo, y la planificación para su respectiva intervención, lo que incidirá en el mejoramiento de la calidad de vida de los mismos.

El inmueble de esta Unidad Médica, es arrendado del IESS y está ubicado en el centro de la Ciudad de Zumba, el edificio de la UAA ZUMBA es arrendado desde noviembre del 2010 su creación.

Se cuenta con los siguientes espacios

- 3 consultorios médicos
- 1 enfermería
- 1 sala de espera
- 1 laboratorio clínico
- 2 oficinas administrativas
- 1 área de farmacia

Esta infraestructura, se le ha venido otorgando el mantenimiento correspondiente, por lo que está en buenas condiciones; sin embargo, al tener la obligación de lograr el licenciamiento de la Unidad, esta no cumple con los requisitos básicos, tales como contar con lavamanos en cada consultorio, espacio físico suficiente y otros aspectos, por lo que es necesario su mejoramiento.

Esta Unidad de Atención Ambulatoria oferta los siguientes servicios:

### PROCEDIMIENTOS MEDICOS DE CONSULTA EXTERNA

ESPECIALIDAD	PRESTACIONES
<b>MEDICINA GENERAL</b>	CURACIONES
	NEBULIZACIONES
	SUTURAS
	DRENAJES DE ABCESOS
	EXTRACCION DE NEVUS
	RETIROS DE CUERPOS EXTRAÑOS EN ANEXOS OCULARES Y CORNEA
	DRENAJE DE CHALAZIOS
	COLOCACION DE SONDAS VESICALES
	INMOVILIZACIONES CON YESO
	VENDAJES
	RETIRO DE SERUMEN Y CUERPOS EXTRAÑOS DE OIDO
	PAPANICOLAU
	<b>ODONTOLOGIA</b>
FLUORIZACIONES	
RESTAURACIONES U OBTURACIONES	
TRATAMIENTOS PERIODONTALES	
ENDODONCIAS	

### ENFERMERIA

<input type="checkbox"/>	<b>Toma de signos vitales</b>
<input type="checkbox"/>	<b>Administración de inyecciones.</b>
<input type="checkbox"/>	<b>Curaciones.</b>
<input type="checkbox"/>	<b>Extracción de puntos.</b>

**LABORATORIO CLINICO**

**RECEPCION DE MUESTRAS: DE LUNES A VIERNES CONSULTA EXTERNA DE 08H00 A 17H00.**

**FUNCIONES**

<b>DETERMINACIONES</b>	
	<b><u>HEMATOLOGIA</u></b>
	Biometría hemática.
	Tiempo de hemorragia
	Tiempo de coagulación
	<b><u>QUIMICA SANGUINEA</u></b>
	Ácido úrico
	Bilirrubina T, D.
	Colesterol HDL
	Colesterol LDL
	Colesterol total
	Glucosa
	TGO
	TGP
	Triglicéridos
	Creatinina
	Urea
	LDH
	<b><u>URIANALISIS</u></b>
	Elemental y microscópico de orina,
	prueba de embarazo
	<b><u>COPROLOGIA</u></b>
	Coproparasitario
	Polimorfo nucleares
	Sangre oculta en heces
	<b><u>MICROBIOLOGIA</u></b>
	Secreción Vaginal
	Tinción en Gram
	<b><u>INMUNOLOGIA</u></b>
	ASTO
	PCR
	FR
	VDRL

**ADMINISTRATIVAS**

- **Gerencia:** Directora Técnica: gestiona, administra, comunica todo lo concerniente al accionar de la UAA.

- **Oficinista:** Es el responsable de estadística, registro de certificados médicos para el pago de subsidios, compras públicas la administración del Sistema Médico AS400 para todos los servicios, maneja el área de secretaría, de presupuesto, pagaduría y otros.
- **Auxiliar de Contabilidad:** Es la responsable de la contabilidad, consolidación de costos y encargada de bodega de esta Unidad Médica.

### 3.7. TALENTO HUMANO

En la UAA Zumba se cuenta con personal médico, de enfermería, odontología, auxiliar de enfermería, laboratorio, personal administrativo.

#### PERSONAL QUE LABORA EN LA UAA ZUMBA

CLASE DE PERSONAL	DE PLANTA	NOMBRAMIENTO PROVISIONAL	CONTRATO OCASIONAL	TOTAL
MEDICOS GENERALES	-	1	1	2
ODONTOLOGOS	1	-	-	1
ENFERMERAS	-	-	1	1
AUXILIARES DE ENFERMERIA	-	-	1	1
LABORATORISTA	-	-	1	1
PERSONAL ADMINISTRATIVO	-	1	1	2
<b>TOTAL</b>	<b>1</b>	<b>2</b>	<b>5</b>	<b>8</b>

Fuente: Estadística de la UAA Zumba

Además del personal señalado en la tabla anterior, la Unidad Médica dispone de tres guardias de seguridad y una persona para limpieza.

### 3.8. INFORMACION FINANCIERA:

Al analizar el presupuesto de la Unidad de Atención Ambulatoria Zumba, debe considerarse en forma particular que por estar ubicados en una zona geográfica de difícil acceso y por estar aislados de los Hospitales de IESS y por la demanda prioritaria de afiliados, se ha creído conveniente la construcción del edificio propio de la unidad para brindar atención de calidad y calidez con especialidades, pero sin embargo hasta la presente fecha no hay resultado positivo, esto ocasiona a priorizar las necesidades existentes en equipos, instrumental y medicamento principalmente.

#### 3.8.1. ASIGNACION PRESUPUESTARIA POR AÑOS DE LA UAAZUMBA

Al realizar el análisis del presupuesto, en forma histórica las necesidades han sido similares en cada año y se traducen en el retraso de convenios de contratos para la adquisición de insumos médicos y de ciertos medicamentos que no se encuentran en el portal, por la falta de aprobación del presupuesto a tiempo y cambio en la programación de medicamento que la unidad realiza; encontrándose con la sorpresa del presupuesto reducido no acorde con las necesidades de la unidad.

Las partidas 52530301 de Medicina y 52530302 Material de curación, laboratorio y odontología, son las que se afectan mayormente cabe recalcar que últimamente por la aceptación de fármacos importados que en realidad no eran para el nivel de complejidad de nuestra unidad, viéndonos en la necesidad de ofertar a otras unidades como donación no resulto beneficio para la adquisición de fármacos teniendo que realizar traspasos para cubrir dicha necesidad y por ende el presupuesto reducido que impide a la adquisición de bienes de larga duración, entre otras necesidades se incluye el pago de personal, pago de arrendamiento, servicios básicos, servicio de vigilancia, material de oficina, material de aseo, uniformes, combustible, repuestos y accesorios, vehículo, equipos informáticos y estudios de diseño de proyecto de construcción es por ello que se cree conveniente se priorice la construcción de la Unidad la misma que cuenta con planos aprobados y terreno donado, para de esta forma dar atención prioritaria y por el mismo hecho que la ubicación geográfica lo amerita para solucionar y evitar inconvenientes con los pacientes hasta que lleguen a los hospitales del IESS de segundo nivel.

Según el reporte de gastos el porcentaje de ejecución del presupuesto desde el año 2011 al 2013 es el que a continuación detallo:

2011	2012	2013
54.16 %	<b>70.40 %</b>	<b>91.40 %</b>

### **3.8.2. INVERSION EN EQUIPAMIENTO**

Dentro de equipamiento la Unidad para iniciar a laborar la mayoría de equipos fueron donados por el IESS de Loja, adquiriendo nuestra unidad hasta la actualidad lo más prioritario y en base a ajustes presupuestarios un vehículo, un sillón portátil, dos computadores, dos impresoras, sillas para sala de espera y escritorio entre los más relevantes.

#### **EQUIPAMIENTO**

El Objetivo de la Unidad de atención Ambulatoria Zumba, es prestar y mejorar los servicios de salud, para ello se actualiza la matriz de licenciamiento de la Unidad operativa en cuanto a la normativa de funcionamiento, tanto recurso humano y equipamiento de infraestructura de la Unidad. De ello se resalta que existen necesidades de equipamiento como equipos médicos, instrumental odontológico y equipo de sutura y curación.

#### **INVERSIONES EN EQUIPAMIENTO**

En cuanto al equipamiento en el departamento financiero se cuenta con equipos de computación sistemas de informáticos para dar cumplimiento a lo establecido y cubrir diferentes necesidades, por tanto se detalla anualmente el equipamiento que tiene la Unidad. En referencia a la infraestructura del local no cumple por no contar con

infraestructura propia para la Unidad, se cuenta con terreno propio con proyección a una infraestructura propia.

**AÑO 2010**

FECHA	CODIGO	DEPARTAMENTO	DESCRIPCIÓN	MARCA	VALOR FACTUR A	BASE A DEPREC IAR	DEP. ACUM .AL	DIFERENCIA
10.11.10	UAAZ00001	Contabilidad	COMPUTADORA HP COMPAQ LE1711	HP	1056.00	950.40	601.92	348.48
10.11.10	UAAZ00002	Presupuesto	COMPUTADORA HP COMPAQ LE1711	HP	1056.00	950.40	601.92	348.48
10.11.10	UAAZ00003	Dirección	COMPUTADORA HP COMPAQ LE1711	HP	1056.00	950.40	601.92	348.48
10.11.10	UAAZ00004	Odontología	COMPUTADORA HP COMPAQ LE1711	HP	1056.00	950.40	601.92	348.48
10.11.10	UAAZ00005	Laboratorio	COMPUTADORA HP COMPAQ LE1711	HP	1056.00	950.40	601.92	348.48
10.11.10	UAAZ00006	Farmacia	COMPUTADORA HP COMPAQ LE1711	HP	1056.00	950.40	601.92	348.48
10.11.10	UAAZ00007	Dirección	COMPUTADOR PORTATIL HP	HP ProBook 4420s	1257.90	1,132.11	717.01	415.10
10.11.10	UAAZ00008	Presupuesto	IMPRESORA LASER HP 2055dn	HP 2055dn	386.60	347.94	220.36	127.58
10.11.10	UAAZ00009	Dirección	IMPRESORA LASER HP 2055dn	HP 2055dn	386.60	347.94	220.36	127.58
10.11.10	UAAZ00010	Odontología	IMPRESORA LASER HP 2055dn	HP 2055dn	386.60	347.94	220.36	127.58
10.11.10	UAAZ00011	Laboratorio	IMPRESORA LASER HP 2055dn	HP 2055dn	386.60	347.94	220.36	127.58
10.11.10	UAAZ00012	Farmacia	IMPRESORA LASER HP 2055dn	HP 2055dn	386.60	347.94	220.36	127.58
10.11.10	UAAZ00013	Contabilidad	IMPRESORA EPSON MATRICIAL	EPSON FX 890	458.00	412.20	261.06	151.14
11.11.10	UAAZ00014	Odontología	EQUIPO ODONTOLOGICO	DENTALE CSA	4200.00	3,780.00	1,197.00	2,583.00
11.11.10	UAAZ00015	Odontología	PIEZA DE MANO ALTA VELOCIDAD	NSK 0197	1050.00	945.00	299.25	645.75
11.11.10	UAAZ00016	Odontología	PIEZA DE MANO BAJA VELOCIDAD	NSK EX - 203	1050.00	945.00	299.25	645.75
11.11.10	UAAZ00017	Odontología	COMPRESOR 1.5	HP SM	1050.00	945.00	299.25	645.75
11.11.10	UAAZ00018	Odontología	SUCCIÓN PORTATIL DE ALTA Y BAJA	STAR VAC	1050.00	945.00	299.25	645.75
11.11.10	UAAZ00019	Odontología	LAMPARA FOTOCURADO	LITEX 682	1050.00	945.00	299.25	645.75
11.11.10	UAAZ00020	Odontología	EQUIPO DE ULTRASONIDO	SCALEX 880	1050.00	945.00	299.25	645.75
12.11.10	UAAZ00021	Laboratorio	BAÑO MARIA	MEMMERT	1400.00	1,260.00	399.00	861.00
12.11.10	UAAZ00022	Laboratorio	ANALIZADOR HEMATOLOGICO	MINDRAY	7990.00	7,191.00	2,277.15	4,913.85
12.11.10	UAAZ00023	Laboratorio	MICROCENTRIFUGA	HEETICH	3800.00	3,420.00	1,083.00	2,337.00
12.11.10	UAAZ00024	Laboratorio	CENTRIFUGA	KGEMMY	393.75	354.38	112.21	242.16
12.11.10	UAAZ00025	Odontología	ESTERILIZADOR EN SECO MOD: SNB200	MEMMERT	1562.50	1,406.25	445.32	960.94
12.11.10	UAAZ00026	Laboratorio	ESTERILIZADOR EN SECO MOD: SNB200	MEMMERT	1562.50	1,406.25	445.32	960.94
12.11.10	UAAZ00027	Enfermería	ESTERILIZADOR EN SECO MOD: SNB200	MEMMERT	1562.50	1,406.25	445.32	960.94
12.11.10	UAAZ00028	Laboratorio	MICROSCOPIO MOD: CK21	OLYMPUS	1402.63	1,262.37	399.75	862.62
17.12.10	UAAZ00030	Dirección	ESCRITORIOS		376.00	338.40	104.34	234.06
17.12.10	UAAZ00031	Presupuesto	ESCRITORIOS		376.00	338.40	104.34	234.06



17.12.10	UAAZ00032	Contabilidad	ESCRITORIOS		376.00	338.40	104.34	234.06
17.12.10	UAAZ00033	Odontología	ESCRITORIOS		376.00	338.40	104.34	234.06
17.12.10	UAAZ00034	Laboratorio	ESCRITORIOS		376.00	338.40	104.34	234.06
17.12.10	UAAZ00035	Farmacia	ESCRITORIOS		376.00	338.40	104.34	234.06
17.12.10	UAAZ00036	Enfermería	ARCHIVADORES		230.00	207.00	63.83	143.17
17.12.10	UAAZ00037	Enfermería	ARCHIVADORES		230.00	207.00	63.83	143.17
17.12.10	UAAZ00038	Presupuesto	MESA AUXILIARES		180.00	162.00	49.95	112.05
17.12.10	UAAZ00039	Odontología	MESA AUXILIARES		180.00	162.00	49.95	112.05
17.12.10	UAAZ00040	Enfermería	MESA AUXILIARES		180.00	162.00	49.95	112.05
17.12.10	UAAZ00041	Enfermería	MESA AUXILIARES		180.00	162.00	49.95	112.05
17.12.10	UAAZ00042	Cónsul. Medico	MESA PARA EXAMEN MEDICO METALICAS		240.00	216.00	66.60	149.40
17.12.10	UAAZ00043	Enfermería	MESA PARA EXAMEN MEDICO METALICAS		240.00	216.00	66.60	149.40
17.12.10	UAAZ00044	Farmacia	MESA PARA EXAMEN MEDICO METALICAS		240.00	216.00	66.60	149.40
17.12.10	UAAZ00045	Dirección	SILLONES GIRATORIOS		140.00	126.00	38.85	87.15
17.12.10	UAAZ00046	Presupuesto	SILLONES GIRATORIOS		140.00	126.00	38.85	87.15
17.12.10	UAAZ00047	Contabilidad	SILLONES GIRATORIOS		140.00	126.00	38.85	87.15
17.12.10	UAAZ00048	Odontología	SILLONES GIRATORIOS		140.00	126.00	38.85	87.15
17.12.10	UAAZ00049	Laboratorio	SILLONES GIRATORIOS		140.00	126.00	38.85	87.15
17.12.10	UAAZ00050	Farmacia	SILLONES GIRATORIOS		140.00	126.00	38.85	87.15
17.12.10	UAAZ00051	administrativo	SILLAS PARA SALA DE ESPERA COLOR BLANCO		24.90	22.41	6.91	15.50
17.12.10	UAAZ00052	administrativo	SILLAS PARA SALA DE ESPERA COLOR BLANCO		24.90	22.41	6.91	15.50
17.12.10	UAAZ00053	administrativo	SILLAS PARA SALA DE ESPERA COLOR BLANCO		24.90	22.41	6.91	15.50
17.12.10	UAAZ00054	administrativo	SILLAS PARA SALA DE ESPERA COLOR BLANCO		24.90	22.41	6.91	15.50
17.12.10	UAAZ00055	administrativo	SILLAS PARA SALA DE ESPERA COLOR BLANCO		24.90	22.41	6.91	15.50
17.12.10	UAAZ00056	administrativo	SILLAS PARA SALA DE ESPERA COLOR BLANCO		24.90	22.41	6.91	15.50
17.12.10	UAAZ00057	administrativo	SILLAS PARA SALA DE ESPERA COLOR BLANCO		24.90	22.41	6.91	15.50
17.12.10	UAAZ00058	administrativo	SILLAS PARA SALA DE ESPERA COLOR BLANCO		24.90	22.41	6.91	15.50
17.12.10	UAAZ00059	administrativo	SILLAS PARA SALA DE ESPERA COLOR BLANCO		24.90	22.41	6.91	15.50
17.12.10	UAAZ00060	administrativo	SILLAS PARA SALA DE ESPERA COLOR BLANCO		24.90	22.41	6.91	15.50
17.12.10	UAAZ00061	Dirección	SILLAS DE MADERA		100.00	90.00	27.75	62.25
17.12.10	UAAZ00062	Dirección	SILLAS DE MADERA		100.00	90.00	27.75	62.25
17.12.10	UAAZ00063	Presupuesto	SILLAS DE MADERA		100.00	90.00	27.75	62.25
17.12.10	UAAZ00064	Presupuesto	SILLAS DE MADERA		100.00	90.00	27.75	62.25
17.12.10	UAAZ00065	Odontología	SILLAS DE MADERA		100.00	90.00	27.75	62.25
17.12.10	UAAZ00066	Cónsul. Medico	SILLAS DE MADERA		100.00	90.00	27.75	62.25
17.12.10	UAAZ00067	Cónsul. Medico	SILLAS DE MADERA		100.00	90.00	27.75	62.25
17.12.10	UAAZ00068	Enfermería	SILLAS DE MADERA		100.00	90.00	27.75	62.25
17.12.10	UAAZ00069	Enfermería	SILLAS DE MADERA		100.00	90.00	27.75	62.25
17.12.10	UAAZ00070	Presupuesto	SILLAS DE MADERA		100.00	90.00	27.75	62.25
17.12.10	UAAZ00071	Dirección	VITRINAS METALICAS CON VIDRIO DE 2.20 x 1.80 MT.		275.00	247.50	76.31	171.19
17.12.10	UAAZ00072	Presupuesto	VITRINAS METALICAS CON VIDRIO DE 2.20 x		275.00	247.50	76.31	171.19

			1.80 MT.					
17.12.10	UAAZ00073	Contabilidad	VITRINAS METALICAS CON VIDRIO DE 2.20 x 1.80 MT.		275.00	247.50	76.31	171.19
17.12.10	UAAZ00074	Odontología	VITRINAS METALICAS CON VIDRIO DE 2.20 x 1.80 MT.		275.00	247.50	76.31	171.19
17.12.10	UAAZ00075	Laboratorio	VITRINAS METALICAS CON VIDRIO DE 2.20 x 1.80 MT.		275.00	247.50	76.31	171.19
17.12.10	UAAZ00076	Enfermería	VITRINAS METALICAS CON VIDRIO DE 2.20 x 1.80 MT.		275.00	247.50	76.31	171.19
17.12.10	UAAZ00077	Cónsul. Medico	GLADILLAS DE DOS PISOS		35.00	31.50	9.71	21.79
17.12.10	UAAZ00078	Enfermería	GLADILLAS DE DOS PISOS		35.00	31.50	9.71	21.79
17.12.10	UAAZ00079	Cónsul. Medico	GLADILLAS DE DOS PISOS		35.00	31.50	9.71	21.79
17.12.10	UAAZ00080	Farmacia	ESTANTERIAS METALICAS PARA FARMACIA		70.00	63.00	19.43	43.57
17.12.10	UAAZ00081	Farmacia	ESTANTERIAS METALICAS PARA FARMACIA		70.00	63.00	19.43	43.57
17.12.10	UAAZ00082	Farmacia	ESTANTERIAS METALICAS PARA FARMACIA		70.00	63.00	19.43	43.57
17.12.10	UAAZ00083	Farmacia	ESTANTERIAS METALICAS PARA FARMACIA		70.00	63.00	19.43	43.57
17.12.10	UAAZ00084	Farmacia	ESTANTERIAS METALICAS PARA FARMACIA		70.00	63.00	19.43	43.57
17.12.10	UAAZ00085	Farmacia	ESTANTERIAS METALICAS PARA FARMACIA		70.00	63.00	19.43	43.57
17.12.10	UAAZ00086	Farmacia	ESTANTERIAS METALICAS PARA FARMACIA		70.00	63.00	19.43	43.57
17.12.10	UAAZ00087	Farmacia	ESTANTERIAS METALICAS PARA FARMACIA		70.00	63.00	19.43	43.57
17.12.10	UAAZ00088	Farmacia	ESTANTERIAS METALICAS PARA FARMACIA		70.00	63.00	19.43	43.57
17.12.10	UAAZ00089	BODEGA	ESTANTERIAS METALICAS PARA FARMACIA		70.00	63.00	19.43	43.57
22.11.10	UAAZ00090	Presupuesto administrativo	FAX KX-FT987LA-B PANASONIC	PANASONIC	139.92	125.93	39.88	86.05
22.11.10	UAAZ00091		TV. T21PGN40062C 21" 3KETV21		168.44	151.60	48.01	103.59
22.11.10	UAAZ00092	Farmacia	REFRIGERADORA GR 13W10CPF 4.6C		377.59	339.83	107.61	232.22
22.11.10	UAAZ00093	Laboratorio	REFRIGERADORA RG10AF 10" BL FROST GLOB		219.42	197.48	62.53	134.94
<b>TOTAL</b>					<b>49764.15</b>	<b>44787.74</b>	<b>16963.31</b>	<b>27824.42</b>

**AÑO 2011**

FECHA	CODIGO	DEPARTAMENTO	DESCRIPCIÓN	MARCA	VALOR FACTURADO	BASE A DEPRECIAR	DEP. ACUM. AL	DIFERENCIA
12.11.10	UAAZ00029	Laboratorio	ESPECTOFOTOMETRO SEMIAUTOMATICO	RAYTO	3600.00	3,240.00	1,026.00	2,214.00
21.02.11	UAAZ00094	Contabilidad	COPIADORA REMANUFACTURADA RICOH AFICIO 3235C	RICOH	1550.00	1,395.00	813.75	581.25
21.02.11	UAAZ00095	Farmacia	DISPENSADOR DE AGUA TIPO NEVERA	ELECTROLUX	191.96	172.76	100.78	71.99
21.02.11	UAAZ00096	Odontología	DISPENSADOR DE AGUA TIPO NEVERA	ELECTROLUX	191.96	172.76	100.78	71.99

08.04.11	UAAZ00097	Administrativo	RELOJ BIOMETRICO	BIOSISTEN STYLUS 960	950.00	855.00	456.00	399.00
08.04.11	UAAZ00098	Laboratorio	CONTADOR D/CELULAS MANUAL (8dig) GEM		181.97	162.90	65.83	97.07
08.04.11	UAAZ00099	Laboratorio	AGITADOR DE TUBOS NUTATOR (12-14)		213.66	192.29	112.17	80.13
16.08.11	UAAZ00100	BODEGA	PROYECTOR EPSON POWERLITE S10	EPSON	695.32	625.79	177.31	448.48
16.08.11	UAAZ00101	BODEGA	PANTALLA DE PROYECCION ELECTRICA 100"	EPSON	242.86	218.57	61.92	156.65
19.10.11	UAAZ00102	Presupuesto	CENTRAL TELEFONICA PANASONIC TEM - 824LA	PANASONI C	535.71	482.14	216.97	265.17
19.10.11	UAAZ00103	Presupuesto	TELEFONO PROGRAMADOR PANASONIC KX - TG7730	PANASONI C	87.50	78.75	19.69	59.06
19.10.11	UAAZ00104	Presupuesto	TELEFONOS PANASONIC KX - TS500LX Ext 1	PANASONI C	17.86	16.07	4.01	12.06
19.10.11	UAAZ00105	Presupuesto	TELEFONOS PANASONIC KX - TS500LX Ext 2	PANASONI C	17.86	16.07	4.01	12.06
19.10.11	UAAZ00106	Farmacia	TELEFONOS PANASONIC KX - TS500LX Ext 3	PANASONI C	17.86	16.07	4.01	12.06
19.10.11	UAAZ00107	Enfermería	TELEFONOS PANASONIC KX - TS500LX Ext 4	PANASONI C	17.86	16.07	4.01	12.06
19.10.11	UAAZ00108	Odontología	TELEFONOS PANASONIC KX - TS500LX Ext 5	PANASONI C	17.85	16.07	4.01	12.06
19.10.11	UAAZ00109	Laboratorio	TELEFONOS PANASONIC KX - TS500LX Ext 6	PANASONI C	17.85	16.07	4.01	12.06
20.10.11	UAAZ00110	Odontología	ELECTROBISTURI CON 7 ELECTRODOS	BONART	840.00	756.00	170.10	585.90
29.11.11	UAAZ00111	Administrativo	CAMIONETA	CHEVROLE T	24566.00	22,109.40	9,580.74	12,528.66
15.12.11	UAAZ00112	BODEGA	TANGE DE OXIGENO	DRIVE	225.00	202.50	42.19	160.31
15.12.11	UAAZ00113	BODEGA	FONENDOSCOPIO PEDIATRICO	WELCH ALLYN	115.00	103.50	21.56	81.94
15.12.11	UAAZ00114	BODEGA	FONENDOSCOPIO PEDIATRICO	WELCH ALLYN	115.00	103.50	21.56	81.94
15.12.11	UAAZ00115	BODEGA	BALANZA PEDIATRICA DIGITAL	DETECTO	400.00	360.00	75.00	285.00
15.12.11	UAAZ00116	Enfermería	NEBULIZADOR HOSPITALARIO	DEVILBISS	450.00	405.00	84.38	320.62
15.12.11	UAAZ00117	BODEGA	NEBULIZADOR HOSPITALARIO	DEVILBISS	450.00	405.00	84.38	320.62
15.12.11	UAAZ00118	Cónsul. Medico	DOPPLER FETAL (SONOTRAX II/ SONOTRAX BASIC A)	EDAN	350.00	315.00	65.63	249.37
15.12.11	UAAZ00119	BODEGA	DOPPLER FETAL (SONOTRAX II/ SONOTRAX BASIC A)	EDAN	350.00	315.00	65.63	249.37
15.12.11	UAAZ00120	Enfermería	TENCIOMETRO ANEROIDE PORTATIL	WELCH ALLYN	85.00	76.50	15.61	60.89
15.12.11	UAAZ00121	Enfermería	TENCIOMETRO ANEROIDE PORTATIL	WELCH ALLYN	85.00	76.50	15.61	60.89
15.12.11	UAAZ00122	BODEGA	TENCIOMETRO ANEROIDE PORTATIL	WELCH ALLYN	85.00	76.50	15.61	60.89
15.12.11	UAAZ00123	BODEGA	TENC SIOMETRO ANEROIDE PEDIATRICO	WECH ALLYN	75.00	67.50	13.78	53.72
15.12.11	UAAZ00124	BODEGA	TENC SIOMETRO ANEROIDE PEDIATRICO	WECH ALLYN	75.00	67.50	13.78	53.72
<b>TOTAL</b>					<b>36814.08</b>	<b>33131.82</b>	<b>13460.84</b>	<b>19670.97</b>

**AÑO 2012**

FECHA	CODIGO	DEPARTAMENTO	DESCRIPCIÓN	MARCA	VALOR FACTU	BASE A DEPREC	DEP. ACUM	DIFERENCIA
-------	--------	--------------	-------------	-------	-------------	---------------	-----------	------------

					RA	IAR	.AL	
12.06.12	UAAZ00125	Consul. Medico	ESCRITORIOS		650.00	585.00	90.88	494.12
12.06.12	UAAZ00126	BODEGA	ESTANTERIAS METALICAS PARA BODEGA		150.00	135.00	20.97	114.03
12.06.12	UAAZ00127	BODEGA	ESTANTERIAS METALICAS PARA BODEGA		150.00	135.00	20.97	114.03
12.06.12	UAAZ00128	BODEGA	ESTANTERIAS METALICAS PARA BODEGA		150.00	135.00	20.97	114.03
12.06.12	UAAZ00129	BODEGA	ESTANTERIAS METALICAS PARA BODEGA		150.00	135.00	20.97	114.03
19.07.12	UAAZ00130	BODEGA	AIRE ACONDICIONADO	LG R22	1371.17	1,234.05	358.38	875.67
23.07.12	UAAZ00131	Consul. Medico	COMPUTADORA HP DESKTOP	HP 6200	931.32	838.19	241.58	596.61
23.08.12	UAAZ00132	Consul. Medico	IMPRESORA LASER HP 2055dn	HP 2055dn	328.30	295.47	80.14	215.33
11.10.12	UAAZ00133	Dirección	PIZARRA LIQUIDA PEDESTAL 200X120	PEDESTAL	130.20	117.18	14.35	102.83
11.10.12	UAAZ00134	Contabilidad	PERFORADORA INDUSTRIAL		70.00	63.00	7.72	55.28
20.11.12	UAAZ00135	Odontología	EQUIPO ODONTOLOGICO PORTATIL		1542.14	1,387.93	154.76	1,233.16
12.12.12	UAAZ00136	BODEGA	SILLA DE RUEDA	SINVER SPORT B/P	260.00	234.00	24.68	209.32
14.12.12	UAAZ00137	Consul. Medico	MESA GINECOLOGICA CON GAVETAS		480.00	432.00	45.33	386.67
14.12.12	UAAZ00138	Enfermería	MESA DE CURACIONES CROMADA COCHE		180.00	162.00	17.00	145.00
14.12.12	UAAZ00139	Consul. Medico	BIONBO METALICO 3 CUERPOS		240.00	216.00	22.67	193.33
14.12.12	UAAZ00140	BODEGA	CAMILLA DE TRANSPORTE RIGIDA		275.00	247.50	25.97	221.53
13.12.12	UAAZ00141	Consul. Medico	TABURETE GIRATORIO BASE PLASTICA		56.96	51.26	5.39	45.87
13.12.12	UAAZ00142	Administrativo	SILLAS DE ESPERA		38.39	34.55	3.63	30.92
13.12.12	UAAZ00143	Administrativo	SILLAS DE ESPERA		38.39	34.55	3.63	30.92
13.12.12	UAAZ00144	Administrativo	SILLAS DE ESPERA		38.39	34.55	3.63	30.92
13.12.12	UAAZ00145	Administrativo	SILLAS DE ESPERA		38.39	34.55	3.63	30.92
13.12.12	UAAZ00146	Administrativo	SILLAS DE ESPERA		38.39	34.55	3.63	30.92
13.12.12	UAAZ00147	Administrativo	SILLAS DE ESPERA		38.39	34.55	3.63	30.92
13.12.12	UAAZ00148	Administrativo	SILLAS DE ESPERA		38.39	34.55	3.63	30.92
13.12.12	UAAZ00149	Administrativo	SILLAS DE ESPERA		38.39	34.55	3.63	30.92
13.12.12	UAAZ00150	Administrativo	SILLAS DE ESPERA		38.39	34.55	3.63	30.92
13.12.12	UAAZ00151	Administrativo	SILLAS DE ESPERA		38.39	34.55	3.63	30.92
13.12.12	UAAZ00152	Administrativo	SILLAS DE ESPERA		38.39	34.55	3.63	30.92
13.12.12	UAAZ00153	Administrativo	SILLAS DE ESPERA		38.39	34.55	3.63	30.92
13.12.12	UAAZ00154	Administrativo	SILLAS DE ESPERA		38.39	34.55	3.63	30.92
13.12.12	UAAZ00155	Administrativo	SILLAS DE ESPERA		38.39	34.55	3.63	30.92
13.12.12	UAAZ00156	Administrativo	SILLAS DE ESPERA		38.39	34.55	3.63	30.92
13.12.12	UAAZ00157	Administrativo	SILLAS DE ESPERA		38.39	34.55	3.63	30.92

13.12.12	UAAZ00158	Administrativ o	SILLAS DE ESPERA		38.39	34.55	3.63	30.92
13.12.12	UAAZ00159	Administrativ o	SILLAS DE ESPERA		38.39	34.55	3.63	30.92
13.12.12	UAAZ00160	Dirección	SILLAS DE ESPERA		38.39	34.55	3.63	30.92
13.12.12	UAAZ00161	Dirección	SILLAS DE ESPERA		38.39	34.55	3.63	30.92
13.12.12	UAAZ00162	Dirección	SILLON EJECUTIVO GIRATORIO CON REGULADOR DE ALTURA		133.93	120.54	12.68	107.86
13.12.12	UAAZ00163	Enfermería	SILLA TIPO SECRETARIA	TAPIZADO EN CUERINA	73.21	65.89	6.93	58.96
13.12.12	UAAZ00164	Consul. Medico	SILLA JIRATORIA TAPIZADA EN CUERINA Y MALLA		98.21	88.39	9.30	79.09
13.12.12	UAAZ00165	Enfermería	ARCHIVADORES		187.50	168.75	17.75	151.00
13.12.12	UAAZ00166	Consul. Medico	VENTILADOR DE PEDESTAL DE 16		43.75	39.38	4.14	35.23
13.12.12	UAAZ00167	Odontología	VENTILADOR DE PEDESTAL DE 16		43.75	39.38	4.14	35.23
11.12.12	UAAZ00168	Contabilidad	VENTILADOR DE PEDESTAL DE 16		43.75	39.38	4.14	35.23
11.12.12	UAAZ00169	Dirección	CAMARA DIGITAL	SONY	352.68	317.41	33.57	283.84
11.12.12	UAAZ00170	Odontología	CONTRANGULO NSK	JAPON	120.00	108.00	11.42	96.58
11.12.12	UAAZ00171	Odontología	TURBINA	WH	850.00	765.00	80.90	684.10
12.12.12	UAAZ00172	Consul. Medico	LARINGOSCOPIO ADULTO (7040) MACINTOSH	3H CURVAS	203.00	182.70	19.27	163.43
12.12.12	UAAZ00173	BODEGA	LARINGOSCOPIO PEDIATRICO(7040) MACINTOSH	SINVER SPORT B/P	215.00	193.50	20.41	173.09
12.12.12	UAAZ00174	Consul. Medico	BALANZA MECANICA (750)		127.00	114.30	12.06	102.24
07.12.12	UAAZ00175	Consul. Medico	ACC-CHEK PERFOMA MEDIR LA SANGRE	MG-MC	54.90	49.41	5.28	44.13
07.12.12	UAAZ00176	Consul. Medico	ACC-CHEK PERFOMA MEDIR LA SANGRE	MG-MC	54.90	49.41	5.28	44.13
07.12.12	UAAZ00177	Enfermería	ACC-CHEK PERFOMA MEDIR LA SANGRE	MG-MC	54.90	49.41	5.28	44.13
<b>TOTAL</b>					<b>10539.37</b>	<b>9485.43</b>	<b>1497.9 9</b>	<b>7987.44</b>

AÑO 2013

FECHA	CODIGO	DEPARTAM ENTO	DESCRIPCIÓN	MARCA	VALOR FACTU RA	BASE A DEPREC IAR	DEP. ACUM .AL	DIFERE NCIA
10.04.13	UAAZ00178	Farmacia	IMPRESORA EPSON LX 300II		240.00	216.00	51.95	164.05
17.06.13	UAAZ00179	Enfermería	COMPUTADORA HP DESKTOP	HP 6300	884.56	796.10	142.5 1	653.59
29.11.13	UAAZ00180	BODEGA	COMPUTADORA PORTATIL DELL INSPIRON CORE IS	DELL	714.29	642.86	19.18	623.68
<b>TOTAL</b>					<b>1838.85</b>	<b>1654.97</b>	<b>213.64</b>	<b>1441.32</b>

#### 4. DEMANDA DE ATENCIÓN UAA ZUMBA

##### 4.1. ANÁLISIS DE LA DEMANDA

##### PROYECCION DE POBLACION POR AREAS DE SALUD SEGÚN GRUPOS

##### PROGRAMATICOS

CANTON	MENOR 1 AÑO	1 A 4 AÑOS	5 A 9 AÑOS	10 A 14 AÑOS	15 A 44 AÑOS	45 A 64 AÑOS	65 AÑOS Y MAS	TOTAL
ZUMBA	185	750	891	823	3726	883	345	7603
SAN	12	50	59	55	200	107	22	505

<b>ANDRES</b>								
<b>LA GUAYUSA</b>	4	18	21	19	122	22	8	214
<b>PALANDA</b>	112	457	543	501	1824	538	211	4186
<b>VALLADOLID</b>	37	152	181	167	608	188	70	1403
<b>CHITO</b>	36	148	176	162	592	174	68	1356
<b>CHORRO</b>	6	26	31	28	102	30	11	234
<b>LA CHONTA</b>	11	46	54	50	181	54	22	418
<b>EL PORVENIR DEL CARMEN</b>	45	183	218	201	733	215	84	1679
<b>SAN FRANCISCO DEL VERGEL</b>	40	163	193	178	649	191	75	1489
<b>LA DIVERSION</b>	15	60	71	65	238	71	27	547
<b>LA CANELA</b>	11	44	52	48	177	52	20	404

Referencia: MSP

#### 4.2. POBLACION AFILIADA

CANTON	SEGURO GENERAL	SSC	TOTAL
<b>PALANDA</b>	<b>719</b>	<b>3597</b>	<b>4316</b>
<b>CHINCHIPE</b>	<b>564</b>	<b>2780</b>	<b>3344</b>

#### 4.3. POBLACIÓN BENEFICIARIA

BENEFICIARIOS	NUMERO
<b>SEGURO GENERAL</b>	2892
<b>HIJOS &lt; DE 18 AÑOS</b>	1161
<b>JUBILADOS</b>	187
<b>SEGURO VOLUNTARIO</b>	25
<b>SEGURO CAMPESINO</b>	56
<b>MONTEPIO</b>	30
<b>JUBILADO CAMPESINO</b>	30
<b>CONYUGUE</b>	6
<b>TOTAL DE BENEFICIADOS</b>	4387

Fuente: Estadística de la UAA Zumba

#### 4.4. INDICADORES DE PRODUCCIÓN, RENDIMIENTO Y CALIDAD:

Describir sólo el siguiente resumen de indicadores trazadores

<b>INDICADORES DE PRODUCCION</b>	<b>ENERO A DICIEMBRE 2013</b>
Total de atenciones en consulta externa	<b>7291</b>
Primeras atenciones consulta externa	<b>5801</b>
Subsecuentes de consulta externa	<b>1082</b>
Concentración de consultas	<b>1.20</b>
Recetas por consulta	<b>2</b>
Exámenes de laboratorio por consulta	<b>3659</b>
No de recetas atendidas	<b>12973</b>
<b>INDICADORES DE RENDIMIENTO DE CONSULTA EXTERNA</b>	
Promedio de consultas por hora y por especialidad	<b>3</b>
Promedio de horas trabajada médico día	<b>7</b>
Exámenes de laboratorio por día laborado	<b>35</b>
<b>INDICADORES DE CALIDAD</b>	
Satisfacción de usuarios en consulta	<b>100%</b>

#### 4.5. Producción de la atención médica por años de la UAA Zumba

<b>UNIDAD DE ATENCION AMBULATORIA ZUMBA</b>		
<b>ATENCIONES MEDICAS A PARTIR DEL AÑO 2011 HASTA MAYO DEL 2014</b>		
<b>AÑO</b>	<b>MEDICINA GENERAL</b>	<b>ODONTOLOGIA</b>
<b>2011</b>	2100	775
<b>2012</b>	4740	1220
<b>2013</b>	7777	2633
<b>2014</b>	3461	1279

Fuente: Estadística de la UAA Zumba

Podemos analizar que se ha ido incrementado la producción año por año, ya que en el 2011 solo contamos con un médico general y que por ser nueva de reciente creación aún no había muy buena acogida, pero para el año 2012 ya se incrementó debido a que ya se contrató un médico general por lo que se incrementó la producción, es así que para el año 2013 ya fueron más los atendidos, pero para el mes de noviembre del 2013 ya renunció el médico general es así que para el mes de noviembre y diciembre disminuyó notablemente.

#### FACTURACION 2013

<b>MES</b>	<b>TOTAL FACTURACION</b>
<b>ENERO</b>	20340,2



<b>FEBRERO</b>	15726,6
<b>MARZO</b>	14944,4
<b>ABRIL</b>	19093,7
<b>MAYO</b>	21746,9
<b>JUNIO</b>	21583,2
<b>JULIO</b>	21070,2
<b>AGOSTO</b>	16602,8
<b>SEPTIEMBRE</b>	21966,5
<b>OCTUBRE</b>	20498,0
<b>NOVIEMBRE</b>	16449,6
<b>DICIEMBRE</b>	12807,2
<b>SUMAN</b>	<b>222.829,11</b>

#### FACTURACION 2014

MES	TOTAL FACTURADO
<b>ENERO</b>	16130,87
<b>FEBRERO</b>	12377,15
<b>MARZO</b>	15114,05
<b>ABRIL</b>	20358,85
<b>MAYO</b>	18334,07
<b>JUNIO</b>	17708,04
<b>JULIO</b>	17708,04
<b>AGOSTO</b>	0,00
<b>SEPTIEMBRE</b>	0,00
<b>OCTUBRE</b>	0,00
<b>NOVIEMBRE</b>	0,00
<b>DICIEMBRE</b>	0,00
<b>SUMAN</b>	<b>117731,07</b>

#### 4.6. DEMANDA INSATISFECHA

En la UAA Zumba existe una demanda insatisfecha de 28 pacientes por día de medicina general, ya que cuenta al momento con medicina general por la infraestructura que es arrendada y no cuenta con el espacio suficiente para incrementar especialistas.

Además por la ubicación geográfica que se encuentra la Unidad no se puede cubrir permanentemente la demanda la población del cantón Palanda, y los desastres naturales de la vía impiden la accesibilidad de esta población a la Unidad.

#### 4.7. PROCESO DE SALUD ENFERMEDAD UAA ZUMBA



#### 4.7.1. PERFIL EPIDEMIOLÓGICO UAA ZUMBA AÑO 2011

PATOLOGIA	MENOR DE 1 MES	1-11 MESES	1-4 AÑOS	5-9 AÑOS	10-14 AÑOS	15-19 AÑOS	20-35 AÑOS	36-49 AÑOS	50-64 AÑOS	65 Y MAS	TOTAL
AMEBIASIS			8	12	7	13	10	23	16	4	93
ANEMIA			3	9	4	5	11	10	11	11	67
DIABETES MELLITUS TIPO II							5	9	39	22	75
TRASTORNO EN EL METABOLISMO DE LOS ESFINGOLIPIDOS Y OTROS TRASTORNOS DEL METABOLISMO DE LOS LIPIDOS							7	22	24	9	62
HIPERTENSION ARTERIAL								17	54	26	97
ARTROPATIA REACTIVA						4	7	40	30	19	100
CISTITIS				2	2	2	26	25	17	8	82
RINOFARINGITIS AGUDA		2	9	6	7	2	9	8	8	4	53
ASMA					1	1	1	2	6	4	15
GASTRITIS					2	1	31	33	18	13	98
DERMATITIS TOPICA	1		2	5	3		6	10	4	2	28
DIARREA			4	3	3	1	3	4	3	3	21
HIPOTIROIDISMO								7	1	3	11
DISLIPIDEMIA							1	5	5	3	14
DORSALGIA						2	8	17	19	13	59
<b>TOTAL</b>	<b>1</b>	<b>2</b>	<b>260</b>	<b>37</b>	<b>29</b>	<b>31</b>	<b>125</b>	<b>229</b>	<b>255</b>	<b>144</b>	<b>875</b>

FUENTE: ESTADISTICA UAA ZUMBA

#### 4.7.2. PERFIL EPIDEMIOLÓGICO UAA ZUMBA AÑO 2012

PATOLOGIA	MENOR DE 1 MES	1-11 MESES	1-4 AÑOS	5-9 AÑOS	10-14 AÑOS	15-19 AÑOS	20-35 AÑOS	36-49 AÑOS	50-64 AÑOS	65 Y MAS	TOTAL
AMEBIASIS			8	12	7	13	10	23	16	4	93
ANEMIA			3	9	4	5	11	10	11	11	67
DIABETES MELLITUS TIPO II							5	9	39	22	75
TRASTORNO EN EL METABOLISMO DE LOS ESFINGOLIPIDOS Y OTROS TRASTORNOS DEL METABOLISMO DE LOS LIPIDOS							7	22	24	9	62
HIPERTENSION ARTERIAL								17	54	26	97
ARTROPATIA REACTIVA						4	7	40	30	19	100
CISTITIS				2	2	2	26	25	17	8	82
RINOFARINGITIS AGUDA		2	9	6	7	2	9	8	8	4	53

ASMA					1	1	1	2	6	4	15
GASTRITIS					2	1	31	33	18	13	98
DERMATITIS TOPICA	1		2	5	3		6	10	4	2	28
DIARREA			4	3	3	1	3	4	3	3	21
HIPOTIROIDISMO								7	1	3	11
DISLIPIDEMIA							1	5	5	3	14
DORSALGIA						2	8	17	19	13	59
<b>TOTAL</b>	<b>1</b>	<b>2</b>	<b>260</b>	<b>37</b>	<b>29</b>	<b>31</b>	<b>125</b>	<b>229</b>	<b>255</b>	<b>144</b>	<b>875</b>

FUENTE: ESTADISTICA UAA ZUMBA

#### 4.7.3. PERFIL EPIDEMIOLOGICO UAA ZUMBA AÑO 2013

PATOLOGIA	MENOR DE 1 MES	1-11 MESES	1-4 AÑOS	5-9 AÑOS	10-14 AÑOS	15-19 AÑOS	20-35 AÑOS	36-49 AÑOS	50-64 AÑOS	65 Y MAS	TOTAL
AMEBIASIS			8	12	7	13	10	23	16	4	93
ANEMIA			3	9	4	5	11	10	11	11	67
DIABETES MELLITUS TIPO II							5	9	39	22	75
TRASTORNO EN EL MATABOLISMO DE LOS ESFINGOLIPIDOS Y OTROS TRASTORNOS DEL METABOLISMO DE LOS LIPIDOS							7	22	24	9	62
HIPERTENSION ARTERIAL								17	54	26	97
ARTROPATIA REACTIVA						4	7	40	30	19	100
CISTITIS				2	2	2	26	25	17	8	82
RINOFARINGITIS AGUDA		2	9	6	7	2	9	8	8	4	53
ASMA					1	1	1	2	6	4	15
GASTRITIS					2	1	31	33	18	13	98
DERMATITIS TOPICA	1		2	5	3		6	10	4	2	28
DIARREA			4	3	3	1	3	4	3	3	21
HIPOTIROIDISMO								7	1	3	11
DISLIPIDEMIA							1	5	5	3	14
DORSALGIA						2	8	17	19	13	59
<b>TOTAL</b>	<b>1</b>	<b>2</b>	<b>260</b>	<b>37</b>	<b>29</b>	<b>31</b>	<b>125</b>	<b>229</b>	<b>255</b>	<b>144</b>	<b>875</b>

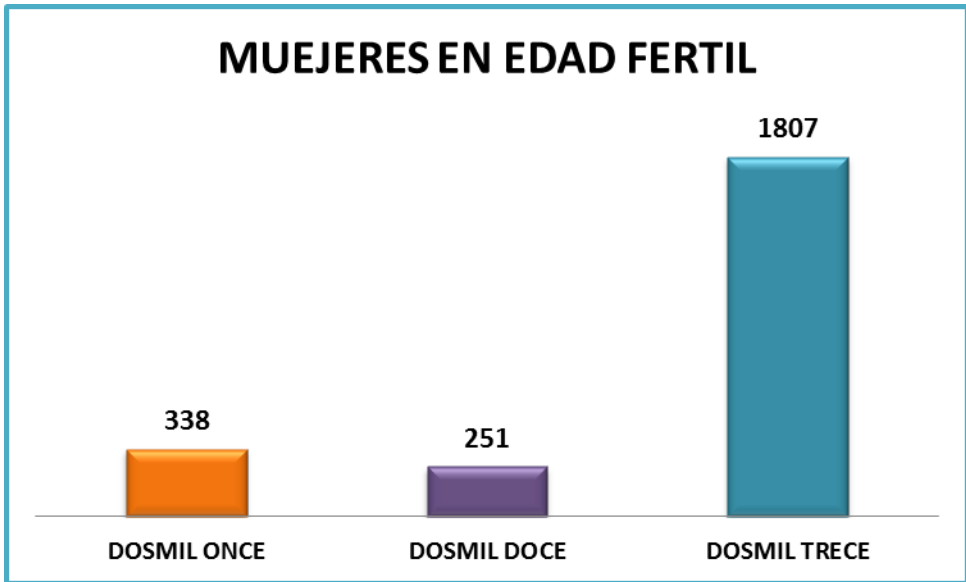
FUENTE: ESTADISTICA UAA ZUMBA

#### 4.8. Actividades de promoción

MEF	2011	2012	2013
<b>TOTAL</b>	338	251	1807
<b>PRIMERAS</b>	221	208	1508
<b>SUBSECUENTES</b>	117	38	299
<b>CONCENTRACION</b>	1.52	6.47	6.04

**MUJERES EN EDAD FERTIL**

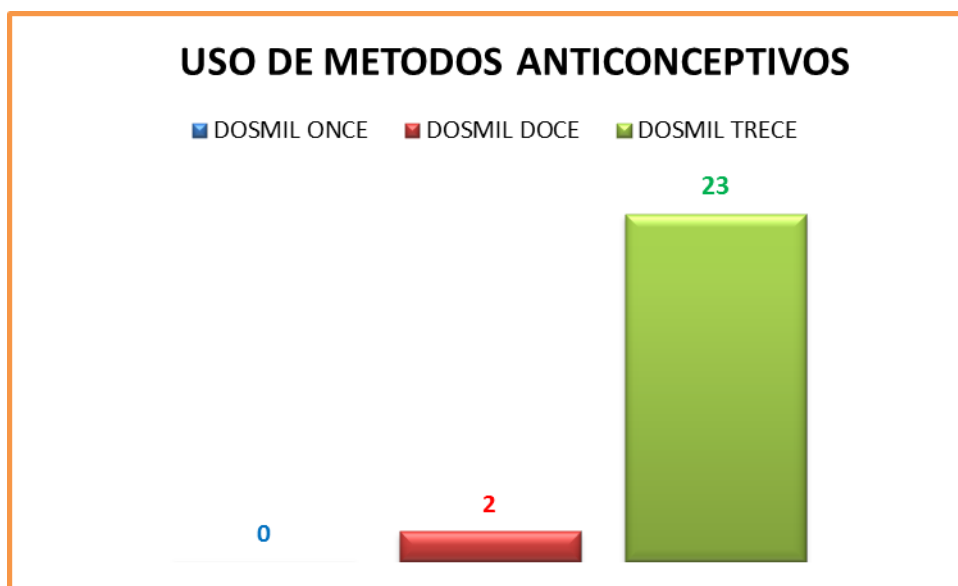
FUENTE: ESTADISTICA UAA ZUMBA



FUENTE: ESTADISTICA UAA ZUMBA

**METODOS ANTICONCEPTIVOS**

METODOS ANTICONCEPTIVOS	2011	2012	2013
TOTAL	0	2	23
PRIMERAS	0	1	11
SUBSECUENTES	0	1	12
CONSENRACION	0	2	1.9



FUENTE: ESTADISTICA UAA ZUMBA


### ATENCION A MENORES DE UN AÑO

MENORES DE UN AÑO	2011	2012	2013
TOTAL	3	0	42
PRIMERAS	2	0	40
SUBSECUENTES	1	0	2
CONSENRACION	1.5	0	21

FUENTE: ESTADISTICA UAA ZUMBA

### ATENCION A MENORES DE UN AÑO

■ DOSMIL ONCE ■ DOSMIL DOCE ■ DOSMIL TRECE



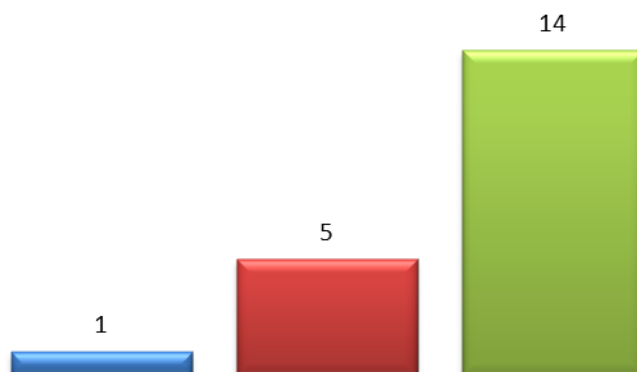
### ATENCION A EMBARAZADAS

EMBARAZADAS	2011	2012	2013
TOTAL	1	5	14
PRIMERAS	1	4	11
SUBSECUENTES	0	1	3
CONSETRACION	0	5	4.66

FUENTE: ESTADISTICA UAA ZUMBA

### ATENCION A EMBARAZADAS

■ DOSMIL ONCE ■ DOSMIL DOCE ■ DOSMIL TRECE



FUENTE: ESTADISTICA UAA ZUMBA

### ATENCION DE 1 A 4 AÑOS

MENORES DE 1- 4 AÑOS	2011	2012	2013
<b>TOTAL</b>	65	118	352
<b>PRIMERAS</b>	44	102	322
<b>SUBSECUENTES</b>	21	16	30
<b>CONSENTACION</b>	3.09	7.37	11.73

FUENTE: ESTADISTICA UAA ZUMBA



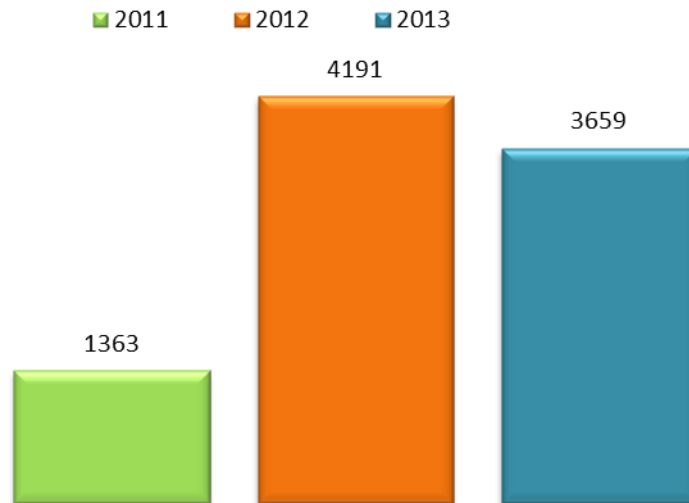
FUENTE: ESTADISTICA UAA ZUMBA

### ATENCIONES REALIZADAS EN EL LABORATORIO

2011	2012	2013
1363	4191	3659

FUENTE: ESTADISTICA UAA ZUMBA

### PRODUCCION DE LABORATORIO POR AÑOS



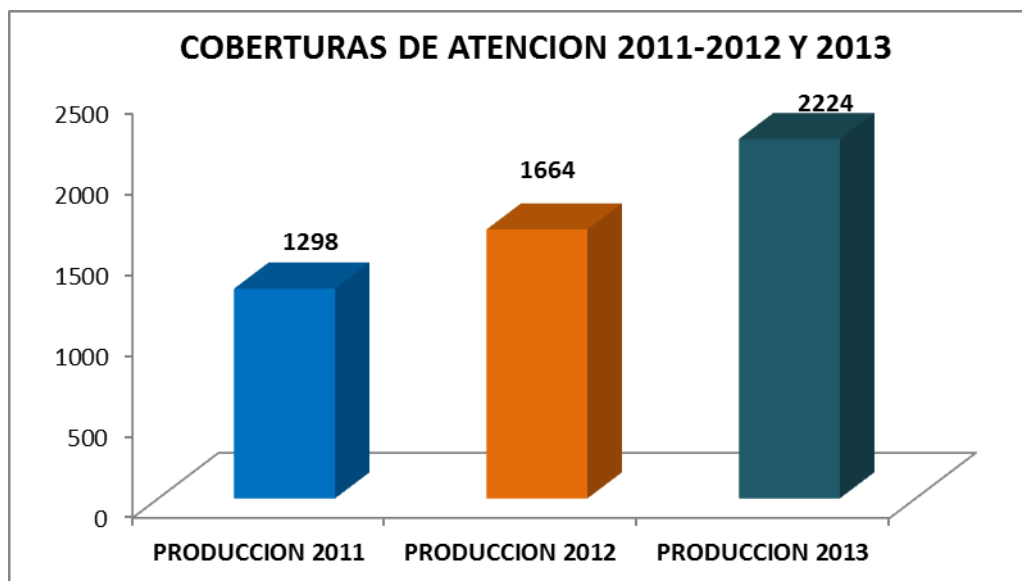
FUENTE: ESTADISTICA UAA ZUMBA

#### 4.9. PRODUCCION Y PERFIL EPIDEMIOLOGICO DE ODONTOLOGIA DE LA UAA ZUMBA

##### PRODUCCION DE ODONTOLOGIA AÑOS 2011 – 2012 Y 2013

PRODUCCION 2011	1298
PRODUCCION 2012	1664
PRODUCCION 2013	2224

FUENTE: ESTADISTICA UAA ZUMBA



FUENTE: ESTADISTICA UAA ZUMBA

Podemos observar que en cada año se ha ido aumentando la producción en el área de odontología de la UAA Zumba.

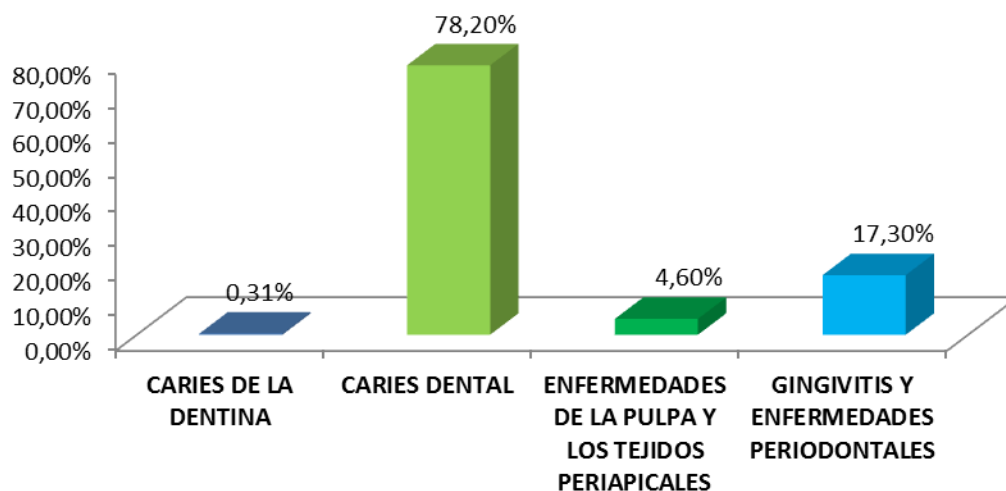
#### PERFIL EPIDEMIOLOGICO DE ODONTOLOGIA DEL AÑO 2011

ENFERMEDAD	CIE 10	Nº DE PACIENTES ATENDIDOS	PORCENTAJE
CARIES DE LA DENTINA		4	0.3081
CARIES DENTAL	K02	1016	78.2
ENFERMEDADES DE LA PULPA Y LOS TEJIDOS PERIAPICALES	K04	60	4.6
GINGIVITIS Y ENFERMEDADES PERIODONTALES	K05	225	17.3

FUENTE :  
ESTADISTICA  
UAA  
ZUMBA



### PERFIL EPIDEMIOLOGICO DE ODONTOLOGIA 2011

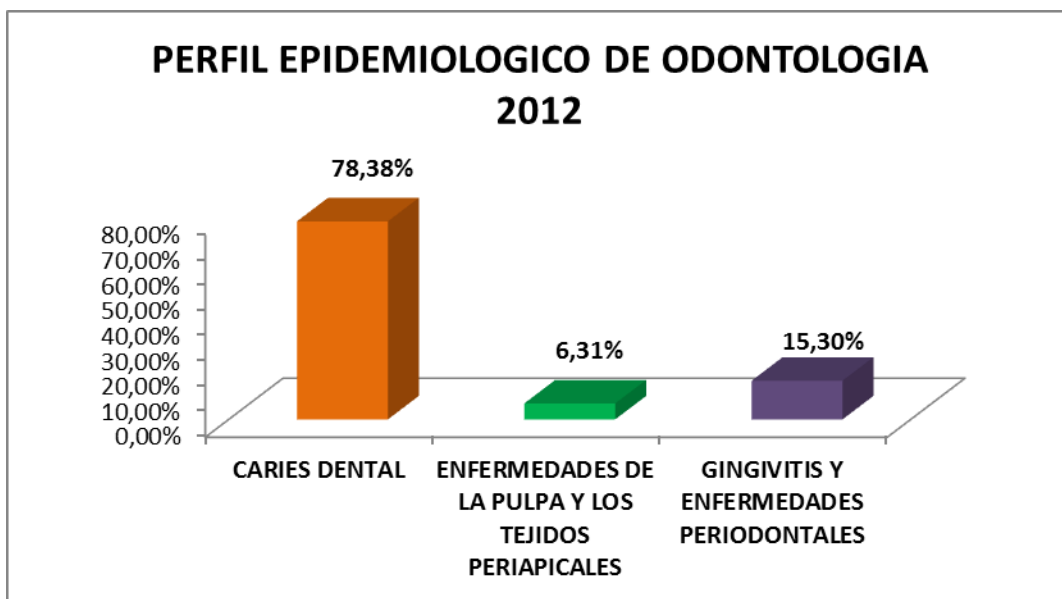


FUENTE: ESTADISTICA UAA ZUMBA

### PERFIL EPIDEMIOLOGICO DE ODONTOLOGIA DEL AÑO 2012

ENFERMEDAD	CIE 10	Nº DE PACIENTES ATENDIDOS	PORCENTAJE
CARIOS DENTAL	K02	1726	78.38
ENFERMEDADES DE LA PULPA Y LOS TEJIDOS PERIAPICALES	K04	139	6.31
GINGIVITIS Y ENFERMEDADES PERIODONTALES	K05	337	15.3

FUENTE: ESTADISTICA UAA ZUMBA

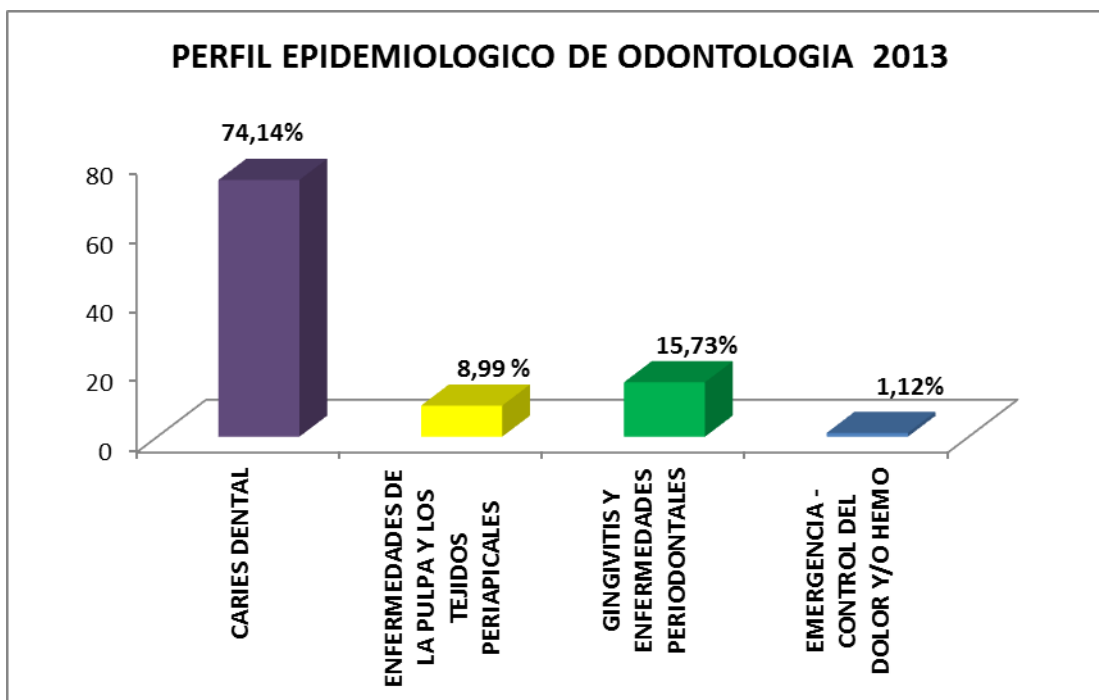


FUENTE: ESTADISTICA UAA ZUMBA

### PERFIL EPIDEMIOLOGICO DE ODONTOLOGIA DEL AÑO 2013

ENFERMEDAD	CIE 10	Nº DE PACIENTES ATENDIDOS	PORCENTAJE
CARIES DENTAL	K02	1649	74.14
ENFERMEDADES DE LA PULPA Y LOS TEJIDOS PERIAPICALES	K04	200	8.99
GINGIVITIS Y ENFERMEDADES PERIODONTALES	K05	350	15.73
EMERGENCIA - CONTROL DEL DOLOR Y/O HEMO		25	1.12

FUENTE: ESTADISTICA UAA ZUMBA



FUENTE: ESTADISTICA UAA ZUMBA

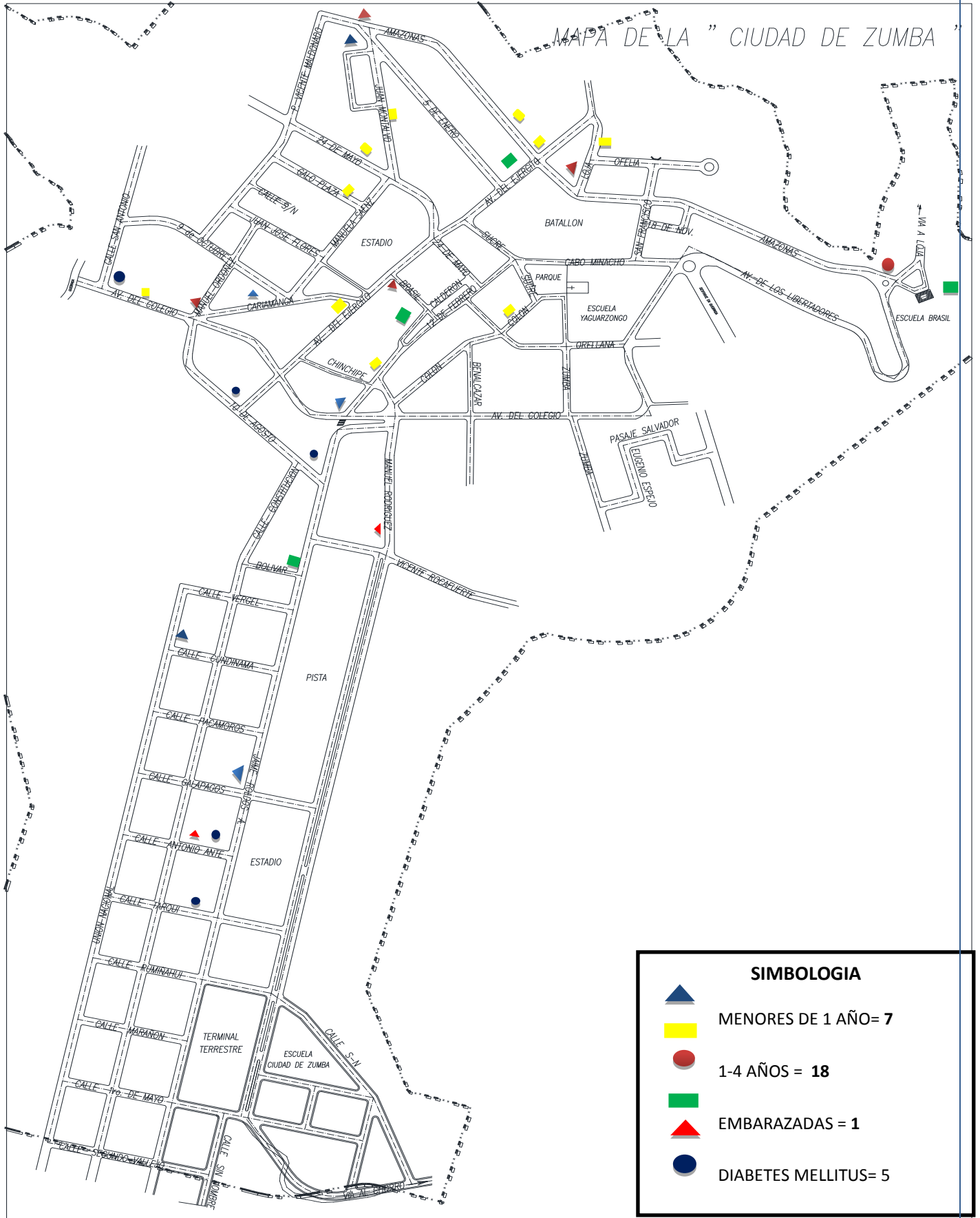
**ATENCIONES REALIZADAS A LA POBLACION DE 1-4 AÑOS EN ODONTOLOGIA**

ATENCIONES 1-4 AÑOS	2011	2012	2013
PRIMERAS	14	42	110
SUBSECUENTES	43	119	183

FUENTE: ESTADISTICA UAA ZUMBA

En la población de 1 – 4 años se evidencia la promoción que se viene realizando para la respectiva atención en esta población que cada año ha ido incrementando.

**MAPA PARLANTE**



FICHAS FAMILIARES REALIZADAS EN EL AÑO 2013

<b>Nº FICHAS FAMILIARES</b>	<b>83</b>
<b>Nº DE FAMILIAS</b>	<b>73</b>
<b>Nº DE CASAS</b>	<b>68</b>

TABLA DE POBLACION POR EDADES

	<b>TOTAL</b>	<b>M</b>	<b>F</b>	<b>%</b>
<b>&lt; DE 1 AÑO</b>	7	3	4	<b>2.68</b>
<b>1-4 AÑOS</b>	18	10	8	<b>6.89</b>
<b>5-14 AÑOS</b>	82	45	37	<b>31.41</b>
<b>15-40 AÑOS</b>	85	40	45	<b>32.56</b>
<b>41-60 AÑOS</b>	61	33	28	<b>23.67</b>
<b>61 AÑOS Y MAS</b>	8	3	5	<b>3.06</b>
<b>TOTAL</b>	261	134	127	<b>100%</b>

RIESGO BILOGICO

<b>PERSONAS CON VACUNACION INCOMPLETA</b>	<b>0</b>
<b>PERSONAS CON MALNUTRICION</b>	<b>3</b>
<b>PERSONAS CON ENFERMEDAD DE IMPACTO</b>	<b>9</b>
<b>EMBARAZADAS CON PROBLEMAS</b>	<b>0</b>
<b>PERSONAS CON DISCAPACIDAD</b>	<b>6</b>
<b>PERSONAS CON PROBLEMAS MENTALES</b>	<b>1</b>

RIESGO SANITARIO

<b>CONSUMO DE AGUA INSEGURA</b>	<b>18</b>
<b>MALA ELIMINACION DE BASURA Y EXCRETAS</b>	<b>10</b>
<b>MALA ELIMINACION DE DESECHOS LIQUIDOS</b>	<b>3</b>
<b>IMPACTO ECOLOGICO POR INDUSTRIAS</b>	<b>0</b>
<b>ANIMALES INTRADOMICILIARIOS</b>	<b>5</b>

RIESGO SOCIOECONOMICO

<b>POBREZA</b>	
<b>DESEMPLEO O EMPLEO INFORMAL DEL JEFE DE FAMILIA</b>	<b>8</b>
<b>ANALFABETISMO DEL PADRE O LA MADRE</b>	<b>4</b>
<b>DESESTRUCTURACION FAMILIAR</b>	<b>5</b>
<b>VIOLENCIA/ALCOHOLISMO/ DROGADICCION</b>	<b>0</b>
<b>MALAS CONDICIONES DE LA VIVIENDA</b>	<b>4</b>
<b>HACINAMIENTO</b>	<b>3</b>



# **CAPITULO 3**

## **PLAN DE ESPACIOS ACTUAL**

### 3. PLAN DE ESPACIOS ACTUAL



A continuación se detallan los servicios que comprende la actual edificación.

La Unidad de Atención Ambulatoria Zumba es un centro de salud que se constituye en el primer contacto y puerta de estrada a la Red Pública de Servicios de Salud, su capacidad resolutive es de primer nivel, se encuentra ubicado en la ciudad de Zumba permitiendo el acceso a la población del Cantón de Palanda, al momento estamos atendiendo en un edificio arrendado, con espacios reducidos para dar una atención médica, por lo que se requiere de la infraestructura nueva.

Presta servicios de promoción de la salud, prevención de enfermedades, recuperación de la salud, rehabilitación y cuidados paliativos, a través de los servicios de consulta externa en medicina familiar y/o general integral, odontología general, y enfermería. Dispone de servicios auxiliares de diagnóstico en laboratorio clínico, farmacia institucional, promueve acciones de salud pública y participación social; cumple con las normas programas de atención del MSP. Su horario de atención es de 8 horas diarias, de lunes a viernes.

A continuación se detallan los servicios que comprende la actual edificación.

1. Servicio de la UAA Zumba Comprende:

#### **CARTERA DE SERVICIOS:**

- a. 3 Consultorios para atención de:
  - 2 para Medicina general.
  - 1 para Odontología.

ÁREAS	SERVICIOS
Medicina general / familiar/odontología	Atención a las enfermedades y problemas relacionados con la salud.
	Atención de emergencias relativas, referencias y seguimiento a las contrareferencia de pacientes.
	Referencia de los pacientes de acuerdo a su estado de salud.
	Certificaciones administrativas.
	Procedimientos médicos.
	Atenciones preventivas: control de niña/o sano, perinatales, VIH, TB, salud sexual y reproductiva.
	Atención / procedimientos odontológicos.
Servicios complementarios	Laboratorio
	Farmacia
Actividades colectivas	Participación en los procesos de planificación sanitaria participativa con líderes de la comunidad, apoyo a la ejecución de tareas de la comunidad en función de su salud y rendición de cuentas ante las comunidades.
	Coordinación y gestión permanente con la comunidad para la identificación de problemas y el desarrollo de acciones en función del mejoramiento de su situación de salud.
	Referencia de pacientes
	Educación Sanitaria sobre hábitos de vida saludables.
	Acciones de control de determinantes y riesgos a la salud.
	Impulso de acciones de higiene y mejoramiento del medio ambiente (atención primaria ambiental) y de acciones de salud comunitaria.
Otros servicios	Atención al Usuario Filiación y registro de la cita, cita programada, mantenimiento y actualización.
	Adscripción al servicio de salud.

- b. Área de Enfermería
- c. Laboratorio Clínico
- d. Farmacia.
- e. Una sala de espera con capacidad aproximada de 15 personas.
- f. Baños sanitarios públicos diferenciados.

2. Zona administrativa.

a. Comprende:

- Contabilidad y Presupuesto.

3. Otros

- Conserjería
- Transporte



**a) DIRECCION Y CONSULTORIO MEDICO**



**b) DEPARTAMENTO DE MEDICINA**



**c) DEPARTAMENTO DE ODONTOLOGÍA**



**d) DEPARTAMENTO DE ENFERMERÍA**





**e) DEPARTAMENTO DE LABORATORIO**



**f) DEPARTAMENTO DE FARMACIA**



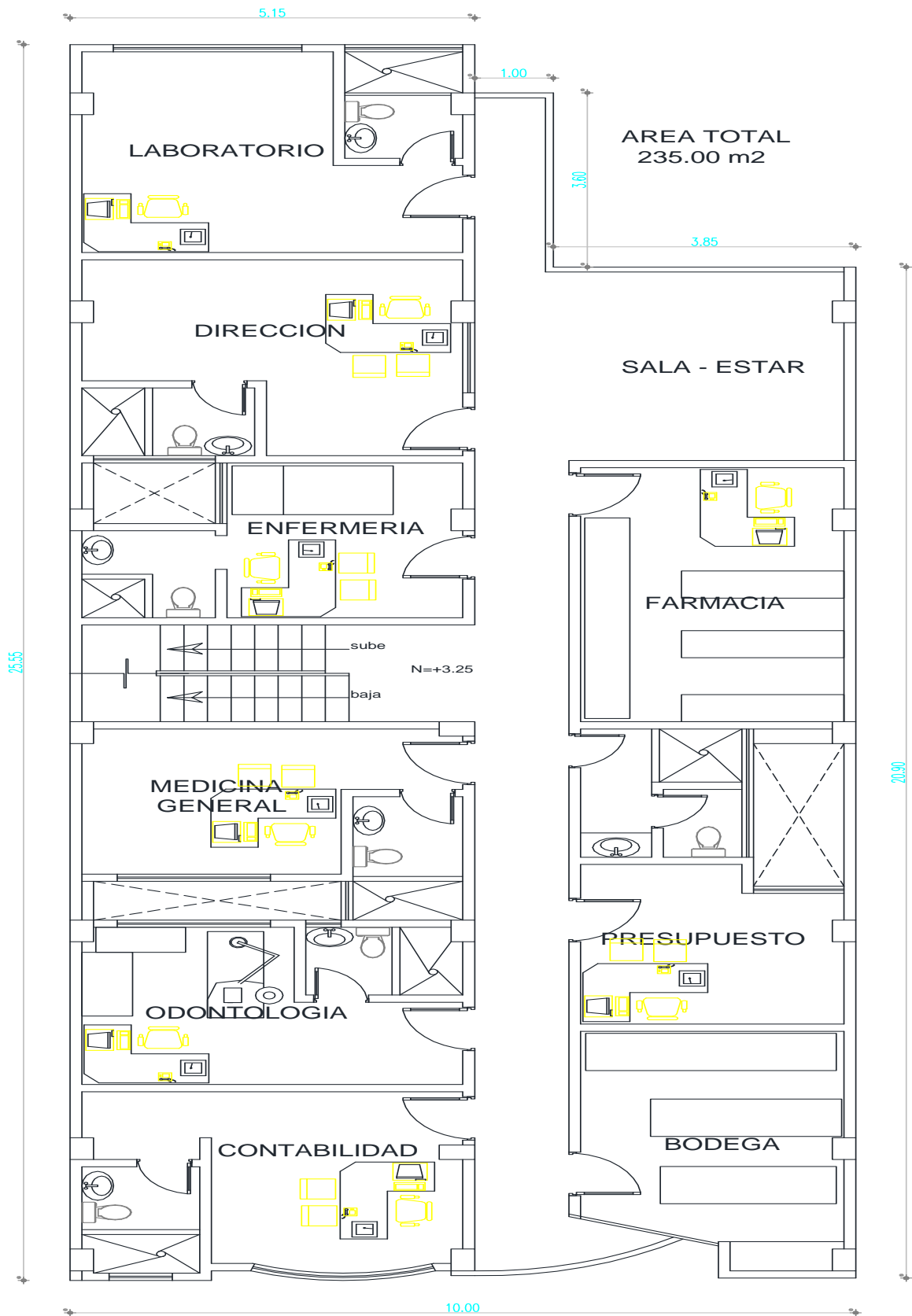
**g) DEPARTAMENTO DE PRESUPUESTO**



**h) DEPARTAMENTO DE CONTABILIDAD**



Plan Médico-Funcional de la Unidad de Atención Ambulatoria de Zumba



**AREA TOTAL: 235M2**

**AREA M2                      FUNCIONES**

<b>PLANTA ALTA</b>			
<b>1. AREA ADMINISTRATIVA</b>			
	ESCALERAS	6.80	Acceso a la primera planta
	CONTABILIDAD	13.77	Realización de procesos contables
	BAÑO	3.32	Servicios higiénicos para mujeres
	BODEGA GENERAL	15.00	Recepción y almacenaje de insumos médicos, material de oficina y de limpieza
	PRESUPUESTO	10.34	Almacenaje de documentación de la Unidad Médica
	BAÑOS PUBLICOS	5.53	Servicios higiénicos para usuarios internos 1 para hombres y 1 para mujeres
<b>2. AREA DE CONSULTA EXTERNA</b>			
	FARMACIA	17.70	Recepción, almacenaje y dispensación de fármacos
	CIRCULACION Y ESPERA	45.50	Espera de Usuarios y familiares para cita médica
	CONSULTORIO MEDICO 1	15.95	Consultorio polivalente de Medicina General
	BAÑO	3.10	Servicios higiénicos para mujeres
	CONSULTORIO MEDICO 2	11.80	Consultorio polivalente de Medicina General
	BAÑO	3.60	Servicios higiénicos para mujeres
	ENFERMERIA	9.60	Toma de signos vitales Procedimientos de enfermería y médicos
	BAÑO	3.06	Servicios higiénicos para mujeres
	CONSULTORIO ODONTOLOGIA	12.54	Atención de pacientes de odontología
	BAÑO DE PERSONAL	2.80	Servicio higiénico
	LABORATORIO	16.25	Hematología e inmunología
	BAÑO	3.30	Servicios higiénicos para mujeres



# **CAPITULO 4**

## **PLAN DE ESPACIOS DE PROYECTO DE CONSTRUCCION DE UNIDAD NUEVA.**



## 4. PLAN DE ESPACIOS PROPUESTO

### 4.1 CENTRO DE SALUD TIPO B

El centro de salud tipo B es un establecimiento que como primer contacto y puerta de entrada a la Red Pública de Servicios de Salud, su capacidad resolutive es de primer nivel, se encuentra ubicado en un área geográfica urbana que permite el acceso a una población de influencia de 10.000 a 50.000 habitantes, asignados o adscritos.

Presta servicios de promoción de la salud, prevención de enfermedades, recuperación de la salud, rehabilitación y cuidados paliativos, a través de los servicios de consulta externa en medicina familiar y/o general integral, Pediatría y Ginecología, odontología general, psicología, rehabilitación y enfermería, puede disponer de servicios de apoyo en nutrición y trabajo social.

Dispone de servicios auxiliares de diagnóstico en laboratorio clínico, imagenología básica, opcionalmente audiometría, farmacia institucional, promueve acciones de salud pública y participación social; cumple con las normas programas de atención del MSP.

Como antecedentes para el presente Diseño Arquitectónico se contó con la escritura del terreno donado por el Sindicato de obreros del Municipio de Chinchipe, la misma que se encuentra registrada como propiedad del IESS en el Folio N° 127, Tomo 26 Registro 113.y enviado por el Dr. Jorge Carrión Piedra Director provincial del IESS Zamora mediante oficio N° 64000000-18888-TR 5565 del 2 de octubre del 2008.

Los Diseños elaborados en base a la Resolución CD 308 como Unidad de Atención Ambulatoria de Primer Nivel con la Cartera de Servicios acorde al Tipo B, fueron aprobados y recibidos por la Coordinación de Infraestructura Arq. Norma Ibarra, Dr. Miguel Astudillo Jefe provincial del SSIF, Arq. Freddy Abendaño Consultor y Dra. Lucía Buele Directora de la Unidad, diligencia realizada en acatamiento al oficio N° 216000000-61 del 14 de enero del 2011.

De igual manera es importante recalcar que en esta ciudad se debe disponer de un centro de salud tipo B porque no se cuenta con otras unidades de salud de la misma tipología, solo existe un Hospital del MSP y en las áreas rurales subcentros de salud.

En la actualidad en el Hospital del MSP no hay especialistas para Rayos X ni cuenta con servicio de Rehabilitación y Psicología, por lo que los pacientes obligadamente tienen que ser referidos a la ciudad de Loja por la urgencia que requieren ser atendidos por estas especialidades.

En lo referente a rehabilitación, se ha podido verificar que, 18 pacientes de los cantones de Palanda y Chinchipe se encuentran recibiendo atención en el área de Fisioterapia del IESS de Loja.

Es importante manifestar que no todos los pacientes que necesitan este servicio acuden a la ciudad de Loja para recibir atención, por las siguientes razones:

- Dificultad en el transporte, por el mal estado de las vías.  
Vías de Lola –Zumba: podemos observar que no es muy accesible





- No disponen del el tiempo suficiente para trasladarse a otra unidad de salud para recibir la atención que necesitan.
  - No disponen de una persona que les acompañe para el respectivo traslado a la ciudad de Loja.
  - No les conceden el respectivo permiso por parte de las instituciones donde trabajan para que reciban su tratamiento de rehabilitación.
- ✚ Cabe mencionar que al momento contamos con una población afiliada de 5100, misma que se incrementara por motivo que existe un Proyecto de inversión La Caliza en la parroquia Isimanchi perteneciente al cantón Chinchipe donde se procesara el cemento este proyecto tiene una duración de aproximadamente 50 años, misma que iniciara a partir de enero del 2015, donde está previsto que trabajen 350 afiliados más, sin considerar las cargas familiares.





## CENTRO DE SALUD B

Área de Recepción - Admisión (Admisión y Estadística)										
Áreas	Función	Uds.	m2 útil	Total	Opcional	Observaciones	Equipo	Cant. X Espacio	Cant. Total Equip.	Observaciones
Hall de acceso	Acceso de familiares (visitas) y pacientes a demanda					En un área central de fácil acceso en el entrada principal				
Unidad de Atención al Público										
Mostrador de recepción	Información, control, y atención al beneficiario y visitantes	1	10	10	SI	Directamente conectada con el vestíbulo de acceso al área, actúa a la vez como limitación de acceso a otras áreas	Mostrador doble repisa en U	1,00	1	



Plan Médico-Funcional de la Unidad de Atención Ambulatoria de Zumba

						Mostrador para la atención directa al público con espacio para 3 puestos de atención.	Silla giratoria con brazos	3,00	3	
						Conexiones informáticas y telefónicas	Papelera oficina	3,00	3	
						Espacio para sillas de ruedas conectado con mostrador de atención	Cartelera de corcho	1,00	1	
							Armario alto todo puertas	2,00	1	
							Ordenador completo	3,00	3	
Atención personalizada	Atención y orientación a pacientes y familiares	1	10	10	Dependencia Opcional	Espacios de atención individualizada a pacientes y familiares	Mesa con ala para PC con divisor	1,00	1	



Plan Médico-Funcional de la Unidad de Atención Ambulatoria de Zumba

						Uno dotado de mesa de trabajo y sillas para paciente y familiar	Silla giratoria con brazos y respaldo regulable en altura	1,00	1	
						Espacio para archivo	Silla confidente	2,00	2	
						Conexiones informáticas y telefónicas	Armario con cajones y estantes	1,00	1	
							Perchero de pie	1,00	1	
							Papelera oficina	1,00	1	
							Ordenador completo	1,00	1	
Archivo historias de Salud	Zona de almacenamiento de documentos clínicos	1	25	25	SI	Archivo central para todos los servicios	Sistema de archivo Móvil para previsión de 150000 historias clínicas de 500 x 25 x 400 mm	1,00	1	



Plan Médico-Funcional de la Unidad de Atención Ambulatoria de Zumba

						Archivadores compactos de movimiento mediante volante y sobre carriles	Mesa con ala para PC con divisor	1,00	1	
						Archivado de documentos que, momentáneamente estén en soporte papel (por ejemplo consentimientos informados , historias clínicas...)	Silla giratoria con brazos y respaldo regulable en altura	1,00	1	
						Comportamiento en espacios de RIESGOS MEDIO o BAJO según norma de Incendios	Ordenador completo	1,00	1	



## Plan Médico-Funcional de la Unidad de Atención Ambulatoria de Zumba

Consultorio de trabajo Social	Atención y orientación social a pacientes y familiares	1	10	10	SI	Espacios de trabajo de Asistentes Sociales	Mesa con ala para PC con divisor	1,00	1	
						Dotado de 2 mesas de trabajo y sillas para paciente y familiar	Silla giratoria con brazos y respaldo regulable en altura	1,00	2	
						Espacio para archivo	Silla confidente	2,00	2	
						Conexiones informáticas y telefónicas	Armario con cajones y estantes	1,00	1	
							Perchero de pie	1,00	1	
							Papelera oficina	1,00	1	
							Ordenador	1,00	1	
<b>Total Recepción - Admisión (Admisión y Estadística)</b>				<b>66</b>						
<b>Área de Consultas Externas</b>										
Dependencia	Función	Uds.	M2.	Total		Observaciones				
Salas de espera General	Deseable 9 m2 por local de atención adscrito (1 m2 por persona, 9 personas por local). Máximo 6-8 consultorios	2	40	80	Mínimo , estancia de pacientes y familiares. 6,75 m2 por consultorio	Hasta 40 personas	Bancas 3 plazas	4,00	4	
						Espacio con iluminación natural	Banca 4 plazas	7,00	7	



## Plan Médico-Funcional de la Unidad de Atención Ambulatoria de Zumba

	por sala de espera				adscrito o punto de atención. Máximo 10 consultorios por sala de espera		Equipo audiovisual	1,00	1	
							Basurero general	1,00	1	
							Reloj de pared	1,00	1	
							Sistema de	1,00	1	
Sanitario	Servicios higiénicos . Mínimo una batería por sala de espera	2	3	6	SI	Con lavabo e inodoro	Dosificador de jabón en acero inoxidable	1,00	1	
						Uno para mujeres y otro para hombres	Dispensador de papel mecha	1,00	1	
							Cubeta higiénica, 5 L	1,00	1	
							Percha doble	2,00	2	
							Dispensador de preservativos	1,00	1	
Sanitario adaptado	Servicios higiénicos. Mínimo 1 por sala de espera	1	5	5	SI	Con lavabo e inodoro	Dosificador de jabón en acero inoxidable	1,00	1	





Plan Médico-Funcional de la Unidad de Atención Ambulatoria de Zumba

						Deberán permitir su utilización por personas con discapacidad	Dispensador de papel mecha	1,00	1	
							Cubeta higiénica, 5 L	1,00	1	
							Percha doble	2,00	2	
							Dispensador de preservativos	1,00	1	
							Juego de ayudas técnicas inodoro	1,00	1	
Consultorio de Psicología	Atención y orientación social a pacientes y familiares	1	10	10	SI	Espacios de trabajo de atención psicológica	Mesa con ala para PC con divisor	1,00	1	
						Dotado de 2 mesas de trabajo y sillas para paciente y familiar	Silla giratoria con brazos y respaldo regulable en altura	1,00	1	



Plan Médico-Funcional de la Unidad de Atención Ambulatoria de Zumba

						Espacio para archivo	Silla confidente	2,00	2	
						Conexiones informáticas y telefónicas	Armario con cajones y estantes	1,00	1	
							Perchero de pie	1,00	1	
							Papelera oficina	1,00	1	
							Ordenador	1,00	1	
Local de enfermería	Realización de mediciones clínicas o somatométricas previas al ingreso en los consultorios médicos.	2	16	32	14	Espacio de trabajo de enfermería que realizan funciones de apoyo a los consultorios médicos.	Mobiliario para local de enfermería (ver anexo de med-enferm)	1,00	1	
						Dotado de mesa de trabajo y báscula con estadímetro.	Set de desechos (ver anexos)	1,00	1	
						Dotada de lavabo para lavado de manos del personal de enfermería.	Paquete de lencería básico (ver anexo med-enferm)	2,00	2	
						Conexiones informáticas y telefónicas	Equipo de Curaciones (ver anexo)	1,00	1	



## Plan Médico-Funcional de la Unidad de Atención Ambulatoria de Zumba

						Stock de insumos de enfermería ( ver anexo)	1,00	1		
						Equipo de red de frio /inmunizaciones (ver anexo)	1,00	1		
						Equipo de Sutura (ver anexo)	1,00	1		
						Coche de Curaciones (ver anexo)	2,00	2		
						Equipo de perifoneo (ver anexo)	1,00	1		
Consultorio polivalente	Para exploración y atención de pacientes. Mínimo 1 médico por 4.000 habitantes asignados	7	16	112	14	Espacio para camilla de reconocimiento	Mobiliario para consultorio polivalente ( ver anexo de med-enferm)	1,00	1	
						Mueble clínico con pileta y espacio de almacenamiento inferior y superior	Equipo de diagnóstico médico (ver anexo de med-enferm)	1,00	1	



Plan Médico-Funcional de la Unidad de Atención Ambulatoria de Zumba

						Conexiones informáticas y telefónicas	Equipo de computación(ver anexo de med-enfer)	2,00	2	
							Maletin para visita domiciliaria (ver anexo)	1,00	1	
							Equipo de planificación familiar y detección oportuna de cáncer de cérvix	1,00	1	
Consultorio Obstétrico-Ginecológica.	Consulta Obstétrico-Ginecológica.	1	16	16	14	Espacio para sillón de exploración Gineco-Obstétrico y mesa de trabajo	Mesa de despacho con ala para ordenador (I)	1,00	1	
						Mueble clínico con pileta y espacio de almacenamiento inferior y superior.	Silla giratoria con brazos y respaldo regulable en altura	1,00	1	



Plan Médico-Funcional de la Unidad de Atención Ambulatoria de Zumba

						Conexiones informáticas y telefónicas	Silla confidente I	2,00	2	
							Armario con cajones y estantes	1,00	1	
							Perchero de pie	1,00	1	
							Papelera metálica	1,00	1	
							Armario vitrina, 60 cm	2,00	2	
							Sillón ginecológico	1,00	1	
							Detector de latidos fetales	1,00	1	
							Ecógrafo de alta gama Ginecología	1,00	1	
							Banquillo de dos pasos	1,00	1	
							Lámpara examen rodable consulta	1,00	1	
							Carro de curas con 3 cajones y estantes	1,00	1	



Plan Médico-Funcional de la Unidad de Atención Ambulatoria de Zumba

							Esfigmomanómetro de pared	1,00	1	
Sanitario de consultorio de ginecología	Servicios higiénicos	1	3	3	Dependencia Opcional	Con lavabo e inodoro	Dosificador de jabón en acero inoxidable	1,00	1	
							Dispensador de papel mecha	1,00	1	
							Cubeta higiénica, 5 L	1,00	1	
							Secamanos eléctrico	1,00	1	
							Percha doble	1,00	1	
Consultorio de Obstetrix	Consulta de nivel de enfermería Obstetrix	1	16	16	14	Espacio para sillón de exploración Gineco-Obstétrico y mesa de trabajo	Mesa de despacho con ala para ordenador (I)	1,00	1	
						Mueble clínico con pileta y espacio de almacenamiento inferior y superior.	Silla giratoria con brazos y respaldo regulable en altura	1,00	1	



## Plan Médico-Funcional de la Unidad de Atención Ambulatoria de Zumba

					Conexiones informáticas y telefónicas	Silla confidente I	2,00	2	
						Armario con cajones y estantes	1,00	1	
						Perchero de pie	1,00	1	
						Papelera metálica	1,00	1	
						Armario vitrina, 60 cm	2,00	2	
						Sillón ginecológico	1,00	1	
						Detector de latidos fetales	1,00	1	
						Banquillo de dos pasos	1,00	1	
						Lámpara examen rodable consulta	1,00	1	
						Carro de curas con 3 cajones y estantes	1,00	1	
						Esfigmomanómetro de pared	1,00	1	



Plan Médico-Funcional de la Unidad de Atención Ambulatoria de Zumba

Sanitario de consultorio de obstetrix	Servicios higiénicos	1	3	3	Dependencia Opcional	Con lavabo e inodoro	Dosificador de jabón en acero inoxidable	1,00	1	
							Dispensador de papel mecha	1,00	1	
							Cubeta higiénica, 5 L	1,00	1	
							Secamanos eléctrico	1,00	1	
							Percha doble	1,00	1	
Unidad de Odontología sin Rx de odontología		1	18	18	14	Mesón con doble lavabo y espacio de almacenamiento inferior y superior.	Unidad dental completo con manguera por sistema Colibrí. (ver anexo)	1,00	1	
						Conexiones informáticas y telefónicas	Mobiliario de oficina (ver anexo de odontología)	1,00	1	
						Previsión de compresor de aire en zona diferenciada	Set de desechos (ver anexo de odontología)	1,00	1	





## Plan Médico-Funcional de la Unidad de Atención Ambulatoria de Zumba

					Instrumental para Operatoria dental (ver anexo odontología)	1,00	1	
					Equipo instrumental de cirugía menor dental (ver anexo de odontología)	1,00	1	
					Equipo instrumental de diagnóstico dental (anexo de odontología)	1,00	1	
					Equipo instrumental de profilaxis dental (anexo de Odontología)	1,00	1	



Plan Médico-Funcional de la Unidad de Atención Ambulatoria de Zumba

Unidad de Odontología con Rx		1	18	18	16	Mesón con doble lavabo y espacio de almacenamiento inferior y superior.	Unidad dental completo con manguera por sistema Colibrí. (ver anexo)	1,00	1	
						Conexiones informáticas y telefónicas	Mobiliario de oficina (ver anexo de odontología)	1,00	1	
						Previsión de compresor de aire en zona diferenciada	Set de desechos (ver anexo de odontología)	1,00	1	
						Puerta de 1,20 ancho mínimo para acceso de camas	Instrumental para Operatoria dental (ver anexo odontología)	1,00	1	
						Puerta de conexión con la sala de control y las cabinas	Equipo instrumental de cirugía menor dental (ver anexo de odontología)	1,00	1	



## Plan Médico-Funcional de la Unidad de Atención Ambulatoria de Zumba

					Tomas de gases: oxígeno y vacío	Equipo instrumental de diagnostico dental (anexo de odontología)	1,00	1	
					Protección anti Rx	Equipo instrumental de profilaxis dental (anexo de Odontología)	1,00	1	
					Aviso luminoso de RX en uso en la puerta de acceso	Sala de Rx de pared para odontología	1,00	1	
					Distancia mínima de sillón a punto de disparo 2 m	Delantal de plomo	1,00	1	
						Protectores de Tiroides	1,00	1	
						Protectores gonadales	1,00	1	
						Guantes Pb	1,00	1	
						Percha para protecciones plomadas	1,00	1	
						Vacuómetro	1,00	1	



Plan Médico-Funcional de la Unidad de Atención Ambulatoria de Zumba

						Flujómetro para oxígeno	1,00	1		
						Set para manejo de desechos	1,00	1		
						Dosímetro personal	1,00	1		
Sala de Actividades Grupales	Actividades Grupales/aula/reuniones de trabajo	1	24	24	Dependencia Opcional	Espacio polivalente con capacidad para 18 personas	Mesa para reuniones	1,00	1	
						Mesas disponibles en varias formas (reuniones, U..)	Pantalla de proyección mural eléctrica	1,00	1	
						Negatoscopios, pantalla para visualización de imágenes	Mueble para computadora	1,00	1	
						Conexiones informáticas y telefónicas	Proyector multimedia	1,00	1	



Plan Médico-Funcional de la Unidad de Atención Ambulatoria de Zumba

						Silla fija de vinilo con brazo, tapizada	2,00	2	
						Silla fija de vinilo sin brazo, tapizada	8,00	8	
						Papelera metálica	1,00	1	
						Negatoscopio Digital	1,00	1	
						Negatoscopio 1 cuerpo	1,00	1	
						Equipo de Computación	1,00	1	
<b>Total Área de Consultas Externas</b>				<b>343</b>					

Área de Procedimientos									
Área de Procedimientos Generales									
Dependencia	Función	Uds.	M2			Observaciones			
Sala de espera	Acompañantes y pacientes pendiente de atención. Dimensión en función de actividad prevista, con ratios antes expuestos	1	20	20	SI	Tendrá conexiones telefónicas	Bancas 3 plazas	4,00	4
						Preinstalación de TV. y	Banca 4 plazas	2,00	2
							Equipo audiovisual	1,00	1



Plan Médico-Funcional de la Unidad de Atención Ambulatoria de Zumba

							Basurero general	1,00	1	
							Reloj de pared	1,00	1	
							Sistema de	1,00	1	
Sanitario	Sanitario	2	3	6	SI	Con lavabo e inodoro	Dosificador de jabón en acero inoxidable	1,00	1	
						En el sanitario femenino o vestíbulo una amplia encimera, con equipamiento infantil	Dispensador de papel mecha	1,00	1	
							Cubeta higiénica, 5 L	1,00	1	
							Dispensador de preservativos	1,00	1	
							Percha doble	1,00	1	
Sanitario adaptado	Servicios higiénicos de los pacientes y familiares	1	5	5	SI	Sanitario con lavabo e inodoro. Masculino y femenino	Dosificador de jabón en acero inoxidable	1,00	1	



Plan Médico-Funcional de la Unidad de Atención Ambulatoria de Zumba

						Deberán permitir su utilización por personas con discapacidad física	Dispensador de papel mecha	1,00	1	
							Cubeta higiénica, 5 L	1,00	1	
							Percha doble	2,00	2	
							Dispensador de preservativos	1,00	1	
							Juego de ayudas técnicas inodoro	1,00	1	
Despacho de Información	Atención y orientación a pacientes y familiares	1	10	10	Dependencia Opcional	Espacios de trabajo	Mesa con ala para PC con divisor	1,00	1	
						Dotado de 2 mesas de trabajo y sillas para paciente y familiar	Silla giratoria con brazos y respaldo regulable en altura	1,00	1	
						Espacio para archivo	Silla confidente	2,00	2	



Plan Médico-Funcional de la Unidad de Atención Ambulatoria de Zumba

						Conexiones informáticas y telefónicas	Armario con cajones y estantes	1,00	1	
							Perchero de pie	1,00	1	
							Papelera metálica	1,00	1	
Sala de procedimientos	Zona común para procedimientos y monitoreo fetal	1	24	24	20	Puerta de 1,40 ancho mínimo para acceso de camas	Camilla básica de procedimientos	2,00	2	
						2 puestos con 3 tomas de gases (oxígeno y vacío) a nivel de los cabeceros de cada cama	Flujómetro para oxígeno	2,00	2	
						Mueble clínico con pileta y espacio de almacenamiento inferior	Vacuómetro	2,00	2	
						Armarios altos con puerta acristaladas	Carro de curas con 3 cajones y estantes	1,00	1	





Plan Médico-Funcional de la Unidad de Atención Ambulatoria de Zumba

						Vitrina de ambiente estéril	Lámpara examen rodable consulta	1,00	1	
						Conexiones informáticas y telefónicas	Monitor NIBP & SpO2	1,00	1	
						Con reloj	Mesón con lavabo (fregadero) con armarios inferiores	1,00	1	
							Sistema de raíles para separación de pacientes	1,00	1	
							Monitoreo Fetal	1,00	1	
Esterilización	Zona para esterilización rápida y puntual	1	15	15	10	Encimera para esterilizador de sobremesa	Autoclave de sobremesa	2,00	2	
						Tomas eléctricas	Lavadora de material alta desinfección	1,00	1	
							Dosificador de jabón de uso hospitalario	1,00	1	



Plan Médico-Funcional de la Unidad de Atención Ambulatoria de Zumba

							Dispensador de papel mecha	1,00	1	
Utilería limpia	Almacenaje de material limpio y preparación	1	4	4	SI	Integrado en el control de Enfermería	Mesón con lavabo (fregadero) con armarios inferiores	1,00	1	
						Mueble clínico con doble piletta y espacio de almacenamiento inferior y superior	Armario vitrina, 60 cm	1,00	1	
							Carro de curas con 3 cajones y estantes	1,00	1	
							Portasueros	6,00	6	
							Refrigerador bajo mesa 1 / 8 °C, 130 L	1,00	1	
							Armario de estupefacientes, metálico con cierre	1,00	1	



Plan Médico-Funcional de la Unidad de Atención Ambulatoria de Zumba

							Carro de medicación unidosis (manual)	1,00	1	
Utería usada	Almacenaje de material usado	1	3	3	SI	Mueble clínico con doble pileta	Set de desechos	1,00	1	
							Mueble en acero inoxidable C/encimera y vertedero.	1,00	1	
							Desinfectador de chatas	1,00	1	
Lencería	Almacén de ropa limpia	1	3	3	SI	Con estanterías de tipo rejilla.	Estantería rejilla en ac.inox.,105x46x190 cm	2,00	2	
							Carro ropa sucia / limpia	1,00	1	
							Carro ropa sucia	2,00	2	
Deshechos intermedios	Almacenaje transitorio de residuos	1	3	3	SI					
<b>Total Área de Procedimientos Generales</b>				<b>90</b>						

**Área de Laboratorio**  
**Área de toma de muestras**



Plan Médico-Funcional de la Unidad de Atención Ambulatoria de Zumba

Dependencia	Función	Uds.	M2.	Total		Observaciones				
Sala de espera	Dimension en función de demanda prevista. Si baja demanda, la sala de espera puede ser compartida con otros locales	1	20	20	SI	Hasta 20 personas	Bancas 3 plazas	4,00	4	
						y megafonía	Banca 4 plazas	2,00	2	
							Equipo audiovisual	1,00	1	
							Basurero general	1,00	1	
							Reloj de pared	1,00	1	
							Sistema de	1,00	1	
Área general de toma de muestras	Calculado para 3 puestos. Dimensión en función de número de puestos de toma de muestras. 5 m2 por puesto	1	5	5	SI	Espacio para la sala de extracciones con seis puestos silla y repisa de soporte	Sillón toma de muestras	3,00	3	
						Área de clasificación de muestras con mueble clínico con pileta y espacio de almacenamiento inferior	Carro de curas con 3 cajones y estantes	1,00	1	



Plan Médico-Funcional de la Unidad de Atención Ambulatoria de Zumba

						Armarios altos con puertas acristaladas	Cubeta higiénica 40 litros	1,00	1	
						Conexiones informáticas y telefónicas	Esfigmomanómetro rodable	1,00	1	
							Papelera en acero inox, 100 L	1,00	1	
							Lámpara examen rodable consulta	1,00	1	
							Dosificador de jabón de uso hospitalario	1,00	1	
							Dispensador de papel mecha	1,00	1	
							Vitrina	1,00	1	
Sala de toma de muestras especiales	Espacio polivalente para recuperación o para realización de extracciones especiales	1	9	9	SI	Conectado con el Área general de Extracciones	Carro de curas con 3 cajones y estantes	1,00	1	



Plan Médico-Funcional de la Unidad de Atención Ambulatoria de Zumba

Extracciones en niños y pacientes que requieran estar acostados durante la extracción				Mueble clínico con pileta y espacio de almacenamiento inferior	Cubeta higiénica 40 litros	1,00	1	
				Armarios altos con puertas acristaladas	Esfigmomanómetro de pared	1,00	1	
				Conexiones informáticas	Papelera en acero inox, 100 L	1,00	1	
				Espacio para 1 camilla	Lámpara examen rodable consulta	1,00	1	
					Mesa de despacho con ala para ordenador (I)	1,00	1	
					Silla giratoria con brazos y respaldo regulable en altura	1,00	1	



Plan Médico-Funcional de la Unidad de Atención Ambulatoria de Zumba

							Dosificador de jabón de uso hospitalario	1,00	1	
							Dispensador de papel mecha	1,00	1	
							Mueble bajo con encimera , pileta y puertas bajas.	1,00	1	
							Camilla de exploración, 2 cuerpos	1,00	1	
<b>Subtotal</b>				<b>34</b>						
<b>Área de procesamiento</b>										
Sala de recepción de muestras y pre-analítica	Zona de recepción de muestras	1	8	8	SI	Las muestras llegarán en carros procedentes de los puntos de extracción periféricos o del área de extracciones				



Plan Médico-Funcional de la Unidad de Atención Ambulatoria de Zumba

						Conexiones informáticas y telefónicas			
Sala de Bioquímica y Hematología	Si la demanda y la accesibilidad lo requieren	1	15	15	SI	Zona con bancada para autoanalizadores	Contador hematológico	1,00	1
						Encimera de trabajo y mesa de trabajo	Analizador de química clínica automático si la demanda lo justifica	1,00	1
						Conexiones informáticas y telefónicas	Lector de VSG, 112 tubos	1,00	1
							Centrífuga de mesa de 24 tubos	1,00	1
							Mobiliario de laboratorio con toma de gases, punto de agua, etc.	1,00	1
							Estufa de secado y autoclave	1,00	1





Plan Médico-Funcional de la Unidad de Atención Ambulatoria de Zumba

							Taburete alto con respaldo, con ruedas y apoya pies	2,00	2	
Sala de urianálisis	Si la demanda y la accesibilidad lo requieren	1	12	12	SI	Encimera para clasificación y trabajo	Centrífuga	1,00	1	
						Área para refrigerador	Analizador automático de Sangre Oculta en Heces	1,00	1	
						Campana de extracción	Analizador semi-automático de tiras de orina	1,00	1	
						Con pila, desagües	Estufa incubador de hasta 70°C	1,00	1	



Plan Médico-Funcional de la Unidad de Atención Ambulatoria de Zumba

						Cuarto anexo con condiciones especiales de temperatura, humedad y vibraciones	Taburete alto con respaldo, con ruedas y apoya pies	2,00	2	
						Equipamiento común para laboratorio	Mobiliario de laboratorio con toma de gases, punto de agua, etc.	1,00	1	
							Microscopio binocular	1,00	1	
							Microscopio fluorescencia con contraste de fases	1,00	1	
							Asa de platino y porta asas	1,00	1	
							Baño María	1,00	1	
							Canastillas para transporte de material	1,00	1	



Plan Médico-Funcional de la Unidad de Atención Ambulatoria de Zumba

							Centrifuga para microhematocrito	1,00	1	
							Mechero bunsen	1,00	1	
							Mezclador de tubos	1,00	1	
							Micropipeta 10ul	1,00	1	
							Micropipeta 20ul	1,00	1	
							Reloj de intervalos	1,00	1	
	Preparación de orina						Rotador de rango graduable	1,00	1	
	Procesamiento muestras						Set de 2 gradillas de 30 tubos	1,00	1	
Sala de análisis de resultados	Elaboración informes	1	10	10	Dependencia Opcional	Espacio para mesas de trabajo y archivo	Mesa de despacho con ala para ordenador (I)	1,00	1	
	Trabajo de especialistas					Conexiones informáticas y telefónicas	Silla giratoria con brazos y respaldo regulable en altura	1,00	1	
							Silla confidente I	2,00	2	



## Plan Médico-Funcional de la Unidad de Atención Ambulatoria de Zumba

							Armario con cajones y estantes	1,00	1	
							Perchero de pie	1,00	1	
							Papelera metálica	1,00	1	
							Equipo de Computación	1,00	1	
Regadera de seguridad	Para situaciones puntuales	1	2	2	Dependencia Opcional	Regadera empotrada en pavimento y suelo antideslizante	Ducha de emergencia	1,00	1	
							Extintor de incendios portátil	1,00	1	
<b>Subtotal</b>				<b>47</b>						
<b>Zona de soporte</b>										
Cámara fría	Almacenaje de reactivos	1	3	3	SI	Con baldas para colocar reactivos	Cámara frigorífica pref.	1,00	1	
							Estanterías esmaltadas en acero inoxidable	4,00	4	
							Refrigerador con congelador	1,00	1	



## Plan Médico-Funcional de la Unidad de Atención Ambulatoria de Zumba

Lavado del material	Limpieza de material	1	8	8	6	Mueble clínico con doble piletta y espacio de almacenamiento inferior	Mesa de lavado de acero inox, con ultrasonidos	1,00	1	
						Armarios altos con puertas acristaladas	Pistola de presión aire / agua	1,00	1	
						Destilador-desionizador de agua	Mesa de trabajo mural acero inox (metro lineal)	1,00	1	
						Vertedero	Lavadora de material alta desinfección	2,00	2	
							Estantería alta de varilla	2,00	2	
							Condensador de vapor	1,00	1	
							Cestillos de lavado DIN 1/1	10,00	10	
							Rack de 4 niveles	2,00	2	
							Carro de transporte de racks	1,00	1	



Plan Médico-Funcional de la Unidad de Atención Ambulatoria de Zumba

						Sistema de tratamiento de agua	1,00	1	
						Cubeta higiénica, 5 L	1,00	1	
						Dispensador de papel mecha	2,00	2	
						Dosificador de jabón de uso hospitalario	2,00	2	
						Set para manejo de desechos	1,00	1	
<b>Subtotal</b>				<b>11</b>					
<b>Total Área de Laboratorio</b>				<b>92</b>					
<b>Área de Imagenología</b>									
<b>Dependencia</b>	<b>Función</b>	<b>Uds.</b>	<b>M2</b>	<b>Total</b>		<b>Observaciones</b>			
Salas de espera	Pacientes y acompañantes	1	10	10	Dependencia Opcional	Hasta 6 personas	Bancas 3 plazas	2,00	2



Plan Médico-Funcional de la Unidad de Atención Ambulatoria de Zumba

	pendiente de estudio. Dimensión en función de demanda esperada. Puede ser compartida con Toma de muestras					Cómodas, diferenciadas en cada uno de los servicios de imágenes, y para los pacientes hospitalizados y en camilla.	Banca 4 plazas	0,00	0	
						Conexiones para y sistema de aviso a pacientes.	Equipo audiovisual	1,00	1	
							Basurero general	1,00	1	
							Reloj de pared	1,00	1	
							Sistema de	1,00	1	
<b>Unidad de Ecografía</b>										
Dependencia	Función	Uds.	M2	Total		Observaciones				
Sala de ultrasonidos con cuarto de baño	Estudios con ultrasonidos	1	12	12	SI	Puerta de 1,20 ancho mínimo para acceso de camas	Mesa multiposición para examen ecográfico	1,00	1	



Plan Médico-Funcional de la Unidad de Atención Ambulatoria de Zumba

					Una de las salas tendrá conexión con la sala de mamografía	Silla giratoria con brazos y respaldo regulable en altura	1,00	1	
					Lavamanos para el personal	Ecógrafo doppler color Alta Resolución gama alta vascular	0,5	0,5	
					Tomas de gases: oxígeno y vacío	Equipo de ultrasonido doppler color nivel intermedio	0,50	1	
					Conexiones informáticas y telefónicas	Vacuómetro	1,00	1	
						Flujómetro para oxígeno	1,00	1	
						Cubeta higiénica 40 litros	1,00	1	
						Dispensador de papel mecha	1,00	1	
						Dosificador de jabón de uso hospitalario	1,00	1	





Plan Médico-Funcional de la Unidad de Atención Ambulatoria de Zumba

Cabinas	Para el desvestirse y vestirse del paciente para el estudio ecográfico. Optimo 2 por sala	1	2	2	1	Tendrán dos accesos uno exterior que comunique con la espera y otra interior que comunique con la sala de equipo	Banca Fija	1,00	1
<b>Subtotal</b>				<b>14</b>					
<b>Unidad de Radiología Simple</b>									
<b>Dependencia</b>	<b>Función</b>	<b>Uds.</b>	<b>M2</b>	<b>Total</b>		<b>Observaciones</b>			
Cabinas	Para el desvestirse y vestirse del paciente para el estudio radiológico. Optimo 2 por sala	1	2	2	1	Tendrán dos accesos uno exterior que comunique con la espera y otra interior que comunique con la sala de equipo	Banca Fija	1,00	1



Plan Médico-Funcional de la Unidad de Atención Ambulatoria de Zumba

Radiología convencional	Estudios radiológicos	1	22	22	SI	Puerta de 1,20 ancho mínimo para acceso de camas	Sala Radiología Digital, 2 detectores *	1,00	1	La posibilidad de incorporar los equipos de RX existentes al la tecnología 100 % pasaría por incluir un sistema de radiografía computerizada.
						Puerta de conexión con la sala de control y las cabinas	Delantal de plomo	1,00	1	
						Tomas de gases: oxígeno y vacío	Protectores de Tiroides	1,00	1	
						Protección anti RX	Protectores gonadales	1,00	1	
						Aviso luminoso de RX en uso en la puerta de acceso	Guantes Pb	1,00	1	



Plan Médico-Funcional de la Unidad de Atención Ambulatoria de Zumba

						Percha para protecciones plomadas	1,00	1		
						Vacuómetro	1,00	1		
						Flujómetro para oxígeno	1,00	1		
						Set para manejo de desechos	1,00	1		
						Dosímetro personal	1,00	1		
Control	Control y mando de equipo	1	2	2	SI	Puerta de conexión con la sala del equipo	Sillón sin brazos	2,00	2	
						Ventana de control sobre la sala con protección anti-RX	Mesa simple	2,00	2	
						Ubicación de los monitores de control del equipo	Papelera metálica	1,00	1	
						Conexiones informáticas y telefónicas	Equipo de Computación	1,00	1	
							Negatoscopio	1,00	1	



Plan Médico-Funcional de la Unidad de Atención Ambulatoria de Zumba

						Procesadora automática de placas	1,00	1		
<b>Subtotal</b>				<b>26</b>						
Sala de Telemedicina	Sesiones clínica / aula / reuniones y trabajo médico	1	12	12	Opcional	Espacio polivalente	Mesa para reuniones	1,00	1	
						Mesa de reuniones	Ordenador completo	1,00	1	
						Espacio para armarios con archivo	Mueble para computadora	1,00	1	
						Conexiones informáticas y telefónicas	Proyector multimedia	1,00	1	
							Silla fija de vinilo sin brazo, tapizada	4,00	4	
							Papelera metálica	1,00	1	
							Negatoscopio Digital	1,00	1	
<b>Subtotal</b>				<b>12</b>						
<b>Total Área de Radiología</b>				<b>62</b>						

Área de Farmacia Institucional									
Dependencia	Función	Uds.	M2.	Total		Observaciones			



## Plan Médico-Funcional de la Unidad de Atención Ambulatoria de Zumba

Dispensación Externa	Pedidos y dispensación a pacientes externos. Dimensión en función de demanda esperada	1	25	25	SI	Con zona de espera para pacientes y familiares. Dispondrá de mostrador con 2 puntos de atención separados que garanticen confidencialidad de la atención al paciente	Mostrador doble repisa en U	1,00	1	
							Silla giratoria con brazos	1,00	1	
Bodega	Almacenamiento de medicamentos y suministro	1	8	8	SI	Almacén y distribución	Estantería rejilla en ac.inox., 105x46x190 cm	2,00	2	
							Armario de estupefacientes, metálico con cierre	2,00	2	
							Carro nodriza para unidosis	6,00	6	
							Mesa de trabajo mural acero inox (metro lineal)	2,00	2	



## Plan Médico-Funcional de la Unidad de Atención Ambulatoria de Zumba

						Mueble bajo con encimera , pileta y puertas bajas.	1,00	1	
						Refrigerador profesional de laboratorio +2 - +14°C , 560 L	2,00	2	
<b>Total Área de Farmacia Institucional</b>				<b>33</b>					

### Área de Dirección

Dependencia	Función	Uds.	M2	Total		Observaciones			
Sala de Espera	Estancia visitantes	1	5	5	SI	Hasta 5 personas	Banca 4 plazas	1,00	1
						Espacio con iluminación	Basurero general	1,00	1
							Reloj de pared	1,00	1
Unidad Administrativa de apoyo	Pool administrativo	1	20	20	SI	Espacio para 4 mesas de trabajo y archivo	Mesas de trabajo para 2 puestos	2,00	2



Plan Médico-Funcional de la Unidad de Atención Ambulatoria de Zumba

						Conexiones informáticas y telefónicas	Sillón sin brazos	2,00	2	
							Armario con cajones y estantes (I)	2,00	2	
							Perchero de pie	2,00	2	
							Papelera metálica	4,00	4	
							Fotocopiadora	1,00	1	
							Ordenador completo	4,00	4	
							Impresora B&W	1,00	1	
Despacho Dirección	Trabajo del Director	1	12	12	SI	Espacio para mesa de trabajo, biblioteca, archivo y pequeño estar con mesa reuniones	Mesa de despacho con ala ejecutiva	1,00	1	
						Conexiones informáticas y telefónicas	Sillón gerencia	1,00	1	
						Preinstalación de TV. y	Silla confidente II	2,00	2	



Plan Médico-Funcional de la Unidad de Atención Ambulatoria de Zumba

						Sanitario anexo a cada despacho de director general con espacio para un armario con ropa	Armario con cajones y estantes (I)	1,00	1	
							Perchero de pie	1,00	1	
							Papelera metálica	1,00	1	
							Sillón, 1 plaza	2,00	2	
							Mesa de centro, baja	1,00	1	
							Equipo de computación	1,00	1	
<b>Total Área de Dirección</b>				<b>37</b>						

Área de Personal										
Dependencia	Función	Uds.	M2	Total		Observaciones				





Plan Médico-Funcional de la Unidad de Atención Ambulatoria de Zumba

Sala Polivalente	Reuniones de trabajo de las áreas de dirección, docencia, consejería y promoción para pacientes	1	64	64	Dependencia Opcional	Espacio para mesa de reuniones de 6 personas	Mesa para reuniones	1,00	1	
						Situadas en posición centrada en la Unidad	Pantalla de proyección mural eléctrica	1,00	1	
						Conexiones informáticas y telefónicas	Proyector multimedia	1,00	1	
							Silla fija de vinilo con brazo, tapizada	0,00	0	
							Silla fija de vinilo sin brazo, tapizada	6,00	6	
							Papelera metálica	1,00	1	
							Computadora portátil	1,00	1	
							Pizarra blanca	1,00	1	



Plan Médico-Funcional de la Unidad de Atención Ambulatoria de Zumba

Zona de estar del personal	Para descanso del personal	1	12	12	SI	Encimera con pileta, y preinstalación para microondas y refrigerador	Mesa para 4 personas	1,00	1	
	Preparación de alimentos					Telefonía y preinstalación de TV.	Silla apilable	8,00	8	
						Telefonía y	Frigorífico con congelador	1,00	1	
						Armarios bajos y armarios altos con puertas de cristal	Mesa con pileta en acero inox. (150 cm)	1,00	1	
							Microondas	1,00	1	
Vestuarios y Sanitarios	<i>Vestidor del personal</i>	2	16	32	SI	Capacidad para 32 lockers cada uno	Carro ropa sucia 2 bolsas, con tapa	1,00	1	
						Vestidor con lockers y banco	Carro ropa sucia y limpia, acero inox.	1,00	1	
						Puertas con posibilidad de Control de Accesos	Banco de vestuario, 150 cm	1,00	1	



Plan Médico-Funcional de la Unidad de Atención Ambulatoria de Zumba

					Espacio con dos ambientes	Armario - taquilla, 2 und	15,00	15	
					Sanitario con servicios higiénicos de acuerdo a la normativa legal vigente	Perchero de pared, mural con 4 colgadores metálicos	3,00	3	
						Papelera en acero inox, 100 L	1,00	1	
						Cubo clínico a pedal, 20 L	2,00	2	
						Dosificador de jabón en acero inoxidable	1,00	1	
						Dispensador de papel mecha	1,00	1	
						Cubeta higiénica, 5 L	1,00	1	
						Percha doble	1,00	1	
<b>Total Área de Personal</b>				<b>##</b>					

Aseo completo

Área de Servicios



Plan Médico-Funcional de la Unidad de Atención Ambulatoria de Zumba

Informática	Zona de trabajo de informáticos	1	20	20	Dependencia Opcional	Espacio para 4 mesas de trabajo y archivo	Mesas de trabajo para 2 puestos	2,00	2	
	Espacio para la ubicación de servidores informáticos					Conexiones informáticas y telefónicas	Sillón sin brazos	2,00	2	
	Solo en Centros informatizados					Espacio diáfano para servidores	Armario con cajones y estantes (I)	2,00	2	
						Tomas eléctricas e informáticas protegidas	Perchero de pie	2,00	2	
						Incorpora sistemas de control de temperatura y refrigeración para evitar el sobrecalentamiento de los equipos.	Papelera metálica	4,00	4	
						Restricción al acceso del local por motivos de seguridad	Ordenador completo	4,00	4	



Plan Médico-Funcional de la Unidad de Atención Ambulatoria de Zumba

						Sistema de alimentación ininterrumpida (SAI)	Impresora B&W	1,00	1	
						Comportamiento en espacios de RIESGOS MEDIO o BAJO según norma de Incendios				
Almacén General	Área de Almacenamiento centralizada . Dimensión en función de demanda	1	20	20	SI	Almacenamiento en bloque, varias zonas	Estantería básica, acero galvanizado	2,00	2	
						Zona de estanterías y espacio diáfano	Estantería Aluminio - Polietileno, 2.048 x 373 x 1.700	2,00	2	
						Espacio para archivo administrativo				



Plan Médico-Funcional de la Unidad de Atención Ambulatoria de Zumba

						Fragmentado en varias zonas por motivos de protección contra incendios y de gestión de almacenes			
Cuarto Limpieza	Almacén artículos de limpieza	1	3	3	SI	Espacio para carro de limpieza	Carro de limpieza	1,00	1
						Vertedero y grifo alto para llenado de carros	Mueble en acero inoxidable C/encimera y vertedero.	1,00	1
							Estantería básica, acero galvanizado	1,00	1
Punto limpio	Para residuos recuperables y reciclables	1	10	10	SI	Prever espacio para cartón-papel			
						Prever espacio para contenedor específico de vidrio			



Plan Médico-Funcional de la Unidad de Atención Ambulatoria de Zumba

						Prever espacio para contenedor específico de envases				
						Puerta amplia para acceso camión de recogida, con altura mínima de 4,0 mts.				
						Suelo antideslizante y drenaje adecuado				
						Lavamanos de personal				
Área de residuos sanitarios	Material infeccioso y químico	1	8	8	SI	Espacio cerrado, no conectado con los anteriores				
						Espacio compartimentable				



Plan Médico-Funcional de la Unidad de Atención Ambulatoria de Zumba

						<p>Los residuos se almacenan en unos contenedores específicos y serán objeto de tratamiento según los procedimientos establecidos y estarán acorde a la normativa ecuatoriana.</p>				
						Suelo antideslizante y drenaje adecuado				
						Lavamanos de personal				
						Puerta de acceso exterior				





Plan Médico-Funcional de la Unidad de Atención Ambulatoria de Zumba

					Sistema de ventilación por aire forzado con incorporación de filtros de seguridad				
Recogida de residuos asimilables a urbanos	1	8	8	SI	Se deberá prever espacio para un contenedor y otro de reserva				
					Puerta amplia para acceso de camión recogida, con altura mínima de 4,0 mts.				
					Suelo antideslizante y drenaje adecuado				
					Lavamanos del personal				
<b>Total Área de Servicios</b>			<b>69</b>						



Plan Médico-Funcional de la Unidad de Atención Ambulatoria de Zumba

## 4.2 SERVICIO DE RECEPCIÓN - ADMISIÓN (ADMISIÓN Y ESTADÍSTICA)

Servicio de apoyo diseñado para facilitar el acceso de la población a los recursos disponibles en el Centro de Salud.

## 4.3 HALL DE ACCESO (ENTRADA)

Es un ambiente central de fácil acceso en la entrada principal de la edificación, permite el acceso de familiares (visitas) y pacientes a los servicios que se ofertan en el Centro de Salud.

A este ambiente se accede a través de una doble puerta de entrada, que cumple la función de climatización de los ambientes internos, en los diseños de las nuevas edificaciones, este ambiente cuenta con 13 metros cuadrados, sin embargo, los centros de salud ya construidos deben considerar para este ambiente algunos estándares mínimos que deben cumplirse:

**Señalización de seguridad<sup>1</sup>**, en sus diferentes clases, cada una de las cuales con su finalidad específica. Esta vía de circulación y su cruce deben estar señalizados para evitar obstrucciones e interferencias. Las señales deben ser fácilmente identificables y visibles. El tamaño de las señales debe estar acorde con la distancia a la que deben ser percibidas.

Debe carecer de barreras arquitectónicas, evitando las escaleras. Idealmente se consideran las rampas. Se posibilitará, al menos, una zona cubierta de parada de vehículos para el desembarco de pacientes. Además, dicho espacio cumplirá con los requisitos exigidos a las plazas de aparcamiento accesible.

## 5. SALA DE ESPERA GENERAL

La sala de espera es un ambiente en el cual pacientes y familiares permanecen mientras esperan a ser atendidos por los servicios que se encuentran demandando o mientras se concreta un trámite administrativo. La superficie esperable es idealmente de 25 metros cuadrados.

**Esta Unidad no cuenta con sala de espera general.**

### 5.1 SANITARIO

Este ambiente está conformado por: Servicios higiénico, 2 de 3 metros cuadrados cada uno, uno para mujeres y otro para hombres. Conformados por inodoro y lavamanos, sus paredes recubiertas por cerámica.

Servicios higiénicos para personas con discapacidades, 2 de 5 metros cuadrados cada uno, uno para hombres y otro para mujeres. Conformados por inodoro, lavamanos y ayudas técnicas, estas últimas compuestas por:

---

<sup>1</sup>Gráficos que señalen las rutas de evacuación hasta el área de reunión o zona de seguridad externa.

- Barra de apoyo abatible de giro vertical. En acero inoxidable AISI 304 Ø 32 x 1.5 mm. Con gancho portarrollos.
- Barra de apoyo fija pared-suelo en ángulo 90° con dos puntos de anclaje en acero inoxidable AISI 304. Longitud 700 mm, Altura: 700 mm. En acero inoxidable AISI 304 Ø 32 x 1.5 mm.

## **5.2. AMBIENTE DE ATENCIÓN AL PÚBLICO**

Este ambiente forma parte del servicio de recepción y admisión del Centro de Salud tipo B, aquí se cumple con la función de información, control, y atención al beneficiario y visitantes; se encuentra directamente conectado al Hall de acceso (entrada). El control consiste en actuar limitando el acceso a otras áreas. Cuenta con un espacio para mostrador de recepción y otro para atención personalizada.

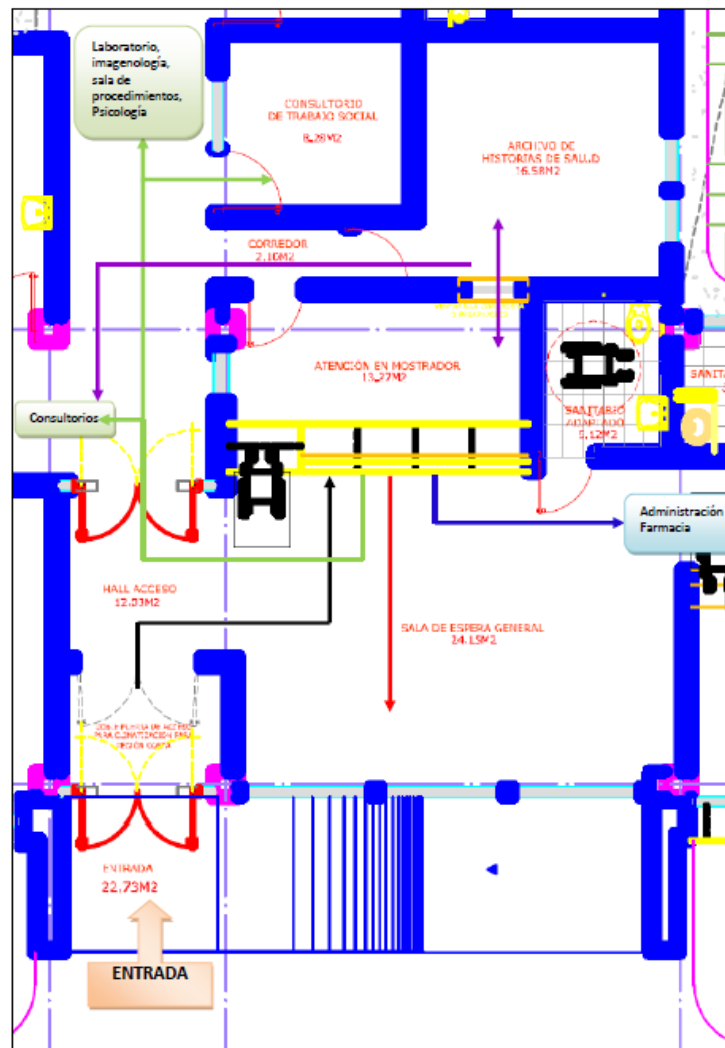
## **5.3 ARCHIVO DE DOCUMENTOS CLÍNICOS.**

Es un ambiente destinado al almacenamiento de documentos clínicos de todos los servicios del Centro de salud, durante el tiempo que se mantengan como soporte físico, según la normativa de licenciamiento, deseablemente debe contar con 25 metros cuadrados, debe contar con todas las medidas de seguridad, sobre todo contra riesgos de incendios, inundaciones u otro factor potencial que pueda dañarlos.

## **5.4 CONSULTORIO DE TRABAJO SOCIAL**

El ambiente de consultorio de trabajo social, tiene la función de atender y orientar socialmente a pacientes y familiares. Tiene un área de 10 metros cuadrados con características de confort y confidencialidad. Cuenta con conexiones informáticas y telefónicas necesarias.

# Plan Médico-Funcional de la Unidad de Atención Ambulatoria de Zumba



## 6. CONSULTA EXTERNA

Sector del establecimiento de salud destinado a la atención ambulatoria de individuos<sup>2</sup>. Es un conjunto de consultorios para la atención ambulatoria que se ubican como un servicio de atención dentro de un establecimiento de mayor resolución.

Para los Centros de Salud tipo B, está conformada por los siguientes ambientes: una sala de espera, sanitarios, enfermería, 7 consultorios polivalentes, 2 consultorios para la atención gineco – obstétrica, un consultorio de psicología y un consultorio odontológico.

### 6.1 SALA DE ESPERA GENERAL

La sala de espera es un ambiente en el cual pacientes y familiares permanecen mientras esperan ser convocados, a enfermería, al consultorio médico polivalente o al consultorio odontológico. Según los parámetros de licenciamiento, la superficie deseable es de 9 m<sup>2</sup> por local de atención adscrito (1 metro cuadrado por persona, 9 personas por local) y máximo 6-8 consultorios por sala de espera.

### 6.2 SANITARIO

Este ambiente está conformado por:

- **Servicios higiénico**, 2 de 3 metros cuadrados cada uno, uno para mujeres y otro para hombres. Conformados por inodoro y lavamanos.
- **Servicios higiénicos para personas con discapacidades**, 2 de 5 metros cuadrados cada uno, uno para hombres y otro para mujeres. Conformados por inodoro, lavamanos y ayudas técnicas, estas últimas compuestas por:
  - Barra de apoyo abatible de giro vertical. En acero inoxidable AISI 304 Ø 32 x 1.5 mm. Con gancho portarrollos.
  - Barra de apoyo fija pared-suelo en ángulo 90° con dos puntos de anclaje en acero inoxidable AISI 304. Longitud 700 mm, Altura: 700 mm. En acero inoxidable AISI 304 Ø 32 x 1.5 mm.

### 6.3 CONSULTORIO PSICOLOGÍA

Ambiente considerado para la atención y orientación social a pacientes y familiares, al menos debe contar con área de 10 metros cuadrados, contar con las conexiones informáticas y telefónicas, para acceder a este ambiente no se requiere pasar por enfermería.

---

<sup>2</sup> El individuo ambulatorio, es la persona que utiliza los servicios de diagnóstico y/o tratamiento de un establecimiento de atención.

#### **6.4 ENFERMERÍA**

Este ambiente, es un espacio de trabajo de enfermería que realizan funciones de apoyo a los consultorios de la consulta externa y mediciones clínicas o somato métricas previas al ingreso en los consultorios médicos. Dotada de lavabo para lavado de manos del personal de enfermería y conexiones informáticas y telefónicas.

Para este tipo de Centro de Salud, se ha pensado dos espacios de 16 metros cuadrados cada una, una de ellas contará con un Vacunatorio no menor a 9 metros cuadrados.

#### **6.5 CONSULTORIO POLIVALENTE**

Ambiente destinado a la exploración y atención de pacientes. Se atenderá a la población demandante sana o enferma de manera integral, desarrollando acciones de promoción, prevención con énfasis en la identificación de riesgos y atención oportuna al daño y en las acciones curativas brindando recomendaciones médicas en cuanto a terapias farmacológicas, dietéticas y consejería en salud, en algunos casos procedimientos menores, por lo que se tendrá en cuenta requisitos de privacidad visual y auditiva (Área para entrevistas separada por una cortina, mampara, o división interna del área para revisión física del paciente), esta atención se brindara en los diferentes ciclos de vida.

Se estima para cada consultorio un total de 4 atenciones por hora.

Cada consultorio cuenta con un área de 16 metros cuadrados, dispone de espacio para camilla de reconocimiento, mesón con lavabo con almacenamiento inferior y superior con puertas. Conexiones informáticas y telefónicas.

#### **6.6 CONSULTORIO GINECO – OBSTÉTRICO**

Este ambiente se ha considerado diferente al consultorio polivalente, porque a diferencia de este, aquí se realiza consultas especiales, atendidas por Obstetrices o Gineco obstetra, profesionales que realizan el seguimiento y control del embarazo normal (el complicado se atiende en el nivel hospitalario), puerperio y actividades de atención a la salud sexual y reproductiva.

Ambiente destinado a la exploración y atención Gineco-obstétrica de la población demandante sana o enferma de manera integral, desarrollando acciones de promoción, prevención con énfasis en la identificación de riesgos y atención oportuna al daño y en las acciones curativas brindando recomendaciones médicas en cuanto a terapias farmacológicas, dietéticas y consejería en salud, en algunos casos procedimientos menores, por lo que se tendrá en cuenta requisitos de privacidad visual y auditiva (área para

entrevistas separada por una cortina, mampara, o división interna del área para revisión física del paciente).

Para este tipo de centro de salud se ha considerado dos consultorios, cada uno de los cuales debe contener un sanitario para ser utilizado como tal o como lugar de cambio de ropa o una bata de exploración, este cuenta con todos los servicios sanitarios requeridos. Cada consultorio cuenta con un área de 16 metros cuadrados, dispone de espacio para camilla de reconocimiento, mesón con lavabo que cuenta con almacenamiento inferior y superior y puertas. Conexiones informáticas y telefónicas.

### **6.7 CONSULTORIO DE ODONTOLOGÍA CON RX DE ODONTOLOGÍA**

Ambiente destinado a la exploración y atención odontológica de pacientes. Se atenderá a la población demandante sana o enferma de manera integral, desarrollando acciones de promoción, prevención con énfasis en la identificación de riesgos y atención oportuna al daño y en las acciones curativas brindando recomendaciones médicas en cuanto a terapias farmacológicas, dietéticas y consejería en salud.

Este ambiente contará con un área de 45 metros cuadrados, contará con un mesón con doble lavabo y espacio de almacenamiento inferior y superior; tomas de agua, drenajes y aire comprimido, así como conexiones informáticas y telefónicas. Este ambiente se complementa con dos espacios, uno para lavado y esterilización (con 7 metros cuadrados de área) y otro para rayos x (con 4 metros cuadrados de área).

Adicionalmente debe considerarse un espacio adecuado para ubicación de un compresor.

### **6.8 SALA DE ACTIVIDADES GRUPALES**

Este ambiente está destinado para realizar: actividades grupales, ser usada como aula para capacitaciones para el personal de salud o para la comunidad y para realizar reuniones de trabajo.

Es un ambiente con un área de 24 metros cuadrados, es un espacio polivalente con capacidad para 18 personas, con conexiones informáticas y telefónicas.

## **7. PROCEDIMIENTOS**

Es un servicio complementario ubicado al interior del Centro de Salud tipo B, destinado a prestar las condiciones de infraestructura, equipamiento, mobiliario y talento humano, para realizar procedimientos médicos generales de diagnóstico o terapéuticos en pacientes ambulatorios, a personas que lo requieran ya sea por consulta espontánea o derivado por algún profesional del equipo de salud.

Estará a cargo de un profesional de la salud, quien será responsable ante la autoridad sanitaria del funcionamiento de dichas salas y de dar cumplimiento a la reglamentación sanitaria y normas técnicas vigentes. Cuenta con los



siguientes ambientes: atención personalizada, sala de procedimientos, esterilización, utilería, lencería y desechos intermedios.

### 7.1 SALA DE ESPERA

La sala de espera es un ambiente en el cual pacientes y familiares permanecen mientras esperan el llamado a la sala donde se realizarán los procedimientos demandados. Según los parámetros de licenciamiento, la superficie debe ser de 20 metros cuadrados, en la cual se puedan acomodar hasta 20 personas.

### 7.2 SANITARIO

Este ambiente está conformado por:

- **Servicios higiénico**, 2 de 3 metros cuadrados cada uno, uno para mujeres y otro para hombres. Conformados por inodoro y lavamanos.
- **Servicios higiénicos para personas con discapacidades**, 2 de 5 metros cuadrados cada uno, uno para hombres y otro para mujeres. Conformados por inodoro, lavamanos y ayudas técnicas, estas últimas compuestas por:
  - Barra de apoyo abatible de giro vertical. En acero inoxidable AISI 304 Ø 32 x 1.5 mm. Con gancho portarrollos.
  - Barra de apoyo fija pared-suelo en ángulo 90° con dos puntos de anclaje en acero inoxidable AISI 304. Longitud 700 mm, Altura: 700 mm. En acero inoxidable AISI 304 Ø 32 x 1.5 mm.

### 7.3 ATENCIÓN PERSONALIZADA

Es un ambiente ubicado adjunto a las sala de espera destinado a la atención y orientación a pacientes y familiares que harán uso de este servicio. Está dotado de conexiones informáticas y telefónicas, su área es de 10 metros cuadrados.

### 7.4 SALA DE PROCEDIMIENTOS

Es un ambiente en el cual se realizan procedimientos médicos y monitoreo fetal.

Entre los procedimientos que se realizan en él se mencionan: suturas, lavado de oídos, lavado ocular, onicectomía, extracción de cuerpo extraño no complicado, taponamiento nasal, férula yeso, inyectología, administración de medicamentos, instalación de sondas, hidratación parenteral, lavado gástrico, curaciones en general, retiro de puntos, oxígeno terapia, nebulizaciones, aspiración de secreciones, electrocardiograma, atención de partos expulsivos, entre otros.

El área de este ambiente es de 24 metros cuadrados, una puerta de acceso no menor a 1,40 metros de ancho para acceso de camas, además, dos espacios

para camillas, en cada uno debe contar con 3 tomas de gases (oxígeno y vacío) a nivel de los cabeceras de cada cama; conexiones informáticas y telefónicas. La operatividad de este servicio es responsabilidad de una enfermera (considerada en el ambiente anterior).

### **7.5 ESTERILIZACIÓN**

Ambiente destinado para realizar la esterilización rápida y oportuna de equipamiento, lencería y otros, necesarios para ser utilizados en la sala de procedimientos como en otros servicios que no cuenten con el equipo para el caso.

El área destinada para este ambiente según el licenciamiento es de 15 metros cuadrados. Debe contar con, tomas eléctricas, de agua y drenajes (para lavado y secado de instrumental previo el empaquetado).

Esta Unidad no cuenta con área de esterilización, esa actividad se la realiza en el área de enfermería.

### **7.6 UTILERÍA Y PREPARACIÓN**

Ambiente destinado para utilería limpia y preparación, cuenta con área de 4 metros cuadrados y es utilizado por el personal de enfermería de este servicio, cuenta con mesón con doble lavamanos y espacio de almacenamiento inferior y superior, así como también de la toma eléctrica, de agua y drenaje.

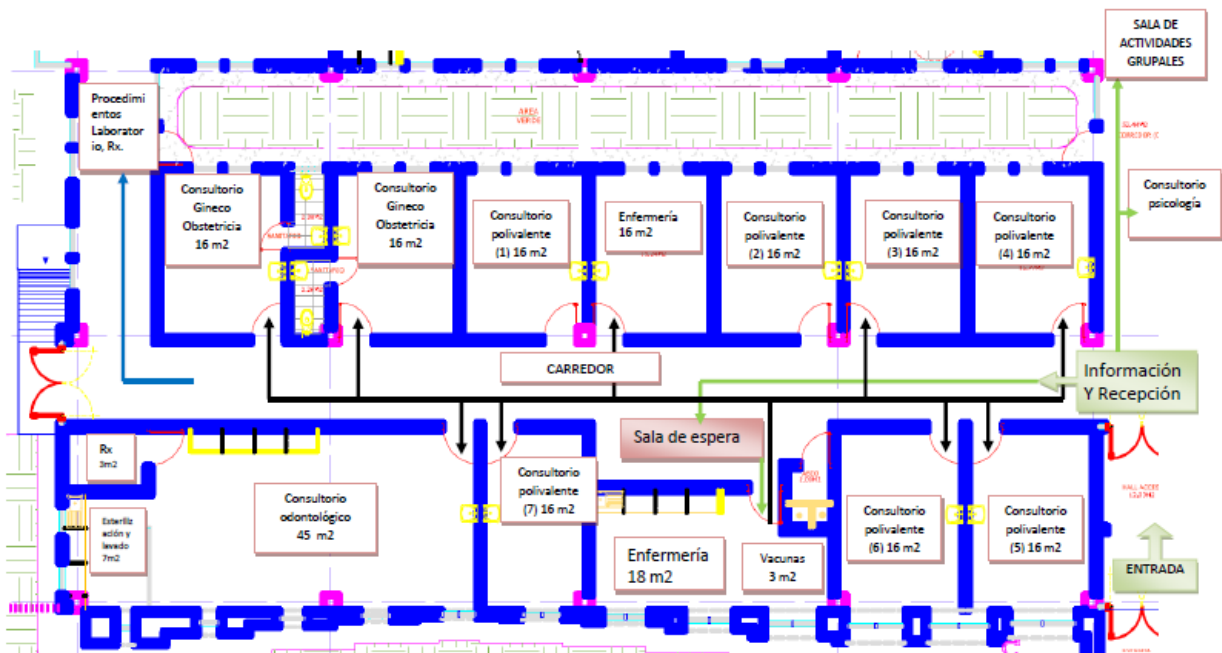
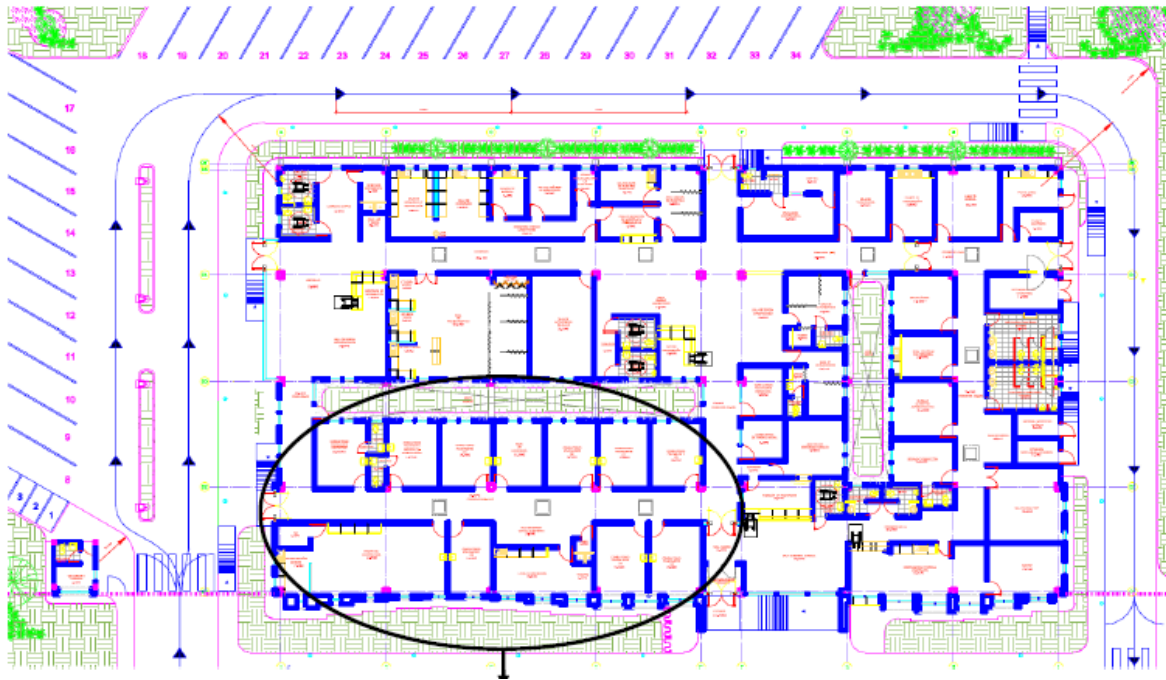
### **7.6 UTILERÍA USADA**

Ambiente destinado a la utilería usada, cuenta con área de 3 metros cuadrados y es utilizado por el personal de enfermería de este servicio, cuenta con mesón con doble lavamanos y espacio de almacenamiento inferior y superior, así como también de las tomas eléctricas, de agua y drenaje.

### **7.7 LENCERÍA**

Ambiente destinado almacenamiento de ropa limpia, manejado por el personal de enfermería de este servicio. El área es de 3 metros cuadrados,

# Plan Médico-Funcional de la Unidad de Atención Ambulatoria de Zumba



## **8. LABORATORIO**

Son unidades de atención ubicadas al interior del Centro de Salud tipo B, en donde se analiza cualitativa y cuantitativamente muestras biológicas provenientes de personas sanas o enfermas, con el objetivo de garantizar resultados confiables en los que apoyen los servicios médicos para la toma de decisiones más adecuada en la resolución de problemas de salud.

Esto se logra a través de un manejo adecuado de las muestras desde la toma y/o recepción de la muestra hasta la emisión de resultados obtenidos por métodos de análisis manuales o automáticos.

La atención es de tipo ambulatorio, recibe muestras de pacientes que se atienden en el centro de salud o en centros de salud tipo A ubicados en el área de influencia, desde donde envían muestras pre procesadas y en condiciones óptimas de transporte.

Consta de los siguientes servicios: sala de espera, área general de toma y/o recepción de muestras, área de toma de muestras especiales, área de procesamiento (consta de ambientes para: análisis bioquímico, hematológico y uro análisis), área de análisis de resultados, regadera de seguridad, cámara fría y lavado de material.

### **8.1 SALA DE ESPERA**

La sala de espera es un ambiente en el cual pacientes y familiares permanecen mientras esperan el llamado al ambiente donde se receptorá y/o tomará la muestra.

Según los parámetros de licenciamiento, la superficie debe ser de 20 metros cuadrados, en la cual se puedan acomodar hasta 20 personas.

Esta Unidad cuenta con laboratorio clínico, pero no con sala de espera, esta se comparte con la sala de espera de consultorios médicos.

### **8.2 ATENCIÓN PERSONALIZADA**

Es un ambiente ubicado adjunto a las sala de espera destinado a la atención, orientación y entrega de resultados a pacientes y familiares que harán uso de este servicio. Está dotado de conexiones informáticas y telefónicas, su área es de 10 metros cuadrados.

### **8.3 ÁREA GENERAL DE TOMA DE MUESTRAS-**

Ambiente designado para la toma o recepción de muestras provenientes de pacientes del centro de salud B o enviadas desde los centros de salud tipo A ubicados en el área de influencia, el área dependerá del número de puestos de toma de muestras que se implemente (estos dependerá de la población

adscriba), cada puesto contará con 5 metros cuadrados, al menos debería ser tres puestos.

Este espacio se complementa con un área de clasificación de muestras, aquí llegarán en carros procedentes de los puntos de extracción periféricos o del área de extracciones, cuenta con mesón y lavabo y espacio de almacenamiento inferior.

Esta Unidad no cuenta con esta área, la toma de muestras se realiza en el área de análisis de resultados.

#### **8.4 SALA DE TOMA DE MUESTRAS ESPECIALES**

Ambiente o espacio polivalente destinado a: recuperación de pacientes posterior a la toma de muestra, toma de muestras especiales, extracciones de muestras en niños y toma de muestras en pacientes que requieran estar acostados durante la extracción. Este ambiente tiene un área de 9 metros cuadrados, este espacio es utilizado por el personal de laboratorio descrito en el ambiente anterior.

#### **8.5 SALA DE BIOQUÍMICA Y HEMATOLOGÍA.**

Se trata de una sala donde se realizan análisis bioquímicos y hematológicos, manuales o automatizados, la existencia de esta sala dependerá de la demanda y la accesibilidad, ante una demanda reducida o una accesibilidad adecuada estos análisis serán enviados al laboratorio del centro de salud tipo C.

Cuenta con un área de 15 metros cuadrados, mesón con recubrimiento de resinas sintéticas termoestables de al menos 20 mm de grosor y nivel de la mesa exacta, conexiones informáticas, telefónicas e internet, tomas de agua y drenajes.

#### **8.6 SALA DE URO ANÁLISIS**

Se trata de una sala donde se realizan uro análisis, manuales o automatizados, la existencia de esta sala dependerá de la demanda y la accesibilidad, ante una demanda reducida o una accesibilidad adecuada estos análisis serán enviados al laboratorio del centro de salud tipo C.

Cuenta con un área de 12 metros cuadrados, mesón con recubrimiento de resinas sintéticas termoestables de al menos 20 mm de grosor y nivel de la mesa exacta, conexiones informáticas, telefónicas e internet, tomas de agua y drenajes.

Esta Unidad no cuenta con sala de uro análisis.

#### **8.7 SALA DE ANÁLISIS DE RESULTADOS**

Es un ambiente en el cual se realizan actividades administrativas del servicio como: elaboración de informes, organización y entrega de resultados, pedidos de insumos, etc.; cuenta con un área de 10 metros cuadrados, donde se desempeñan los profesionales descrito en los ambientes anteriores, cuenta con tomas eléctricas y para internet.

### **8.8 ÁREA DE LAVADO DE MATERIAL DE LABORATORIO**

Ambiente destinado para realizar el lavado y esterilización rápida y oportuna del material reutilizable del laboratorio. El área destinada para este ambiente según el licenciamiento es de 8 metros cuadrados. Debe contar con, tomas eléctricas, de agua y drenajes (para lavado y secado del material previo el empaquetado).

### **8.9 CÁMARA FRÍA**

Es un área de 3,5 metros cuadrados, destinada al almacenaje de reactivos de laboratorio que requieren ser mantenidos en temperaturas bajas.

Esta Unidad no cuenta con área de cámara fría.

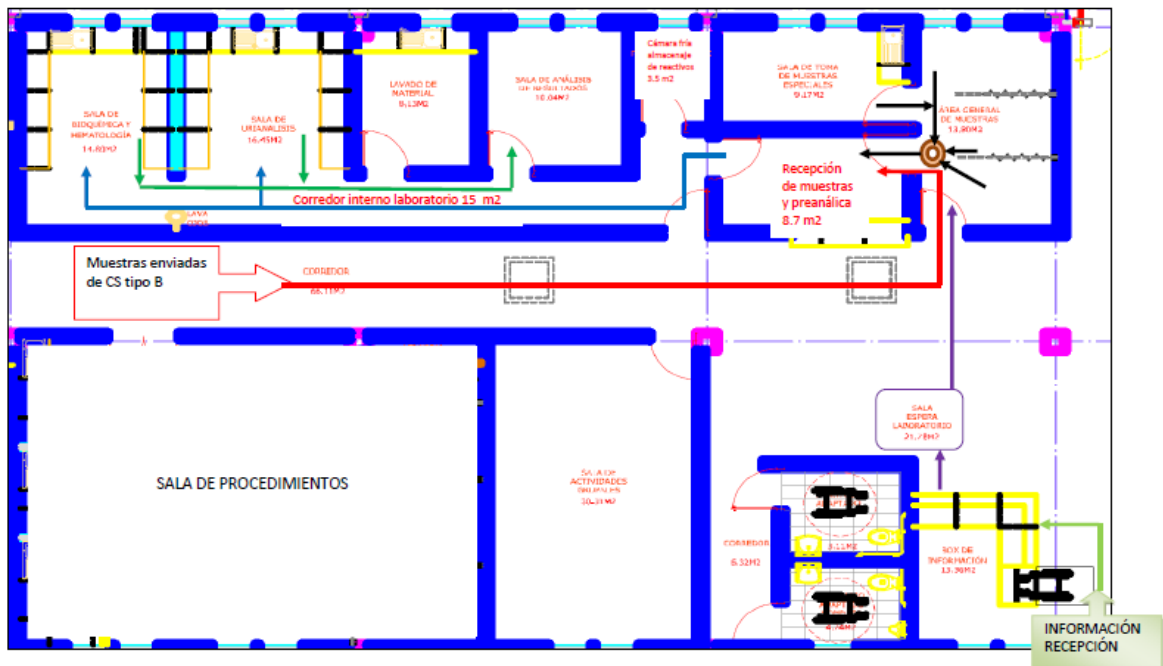
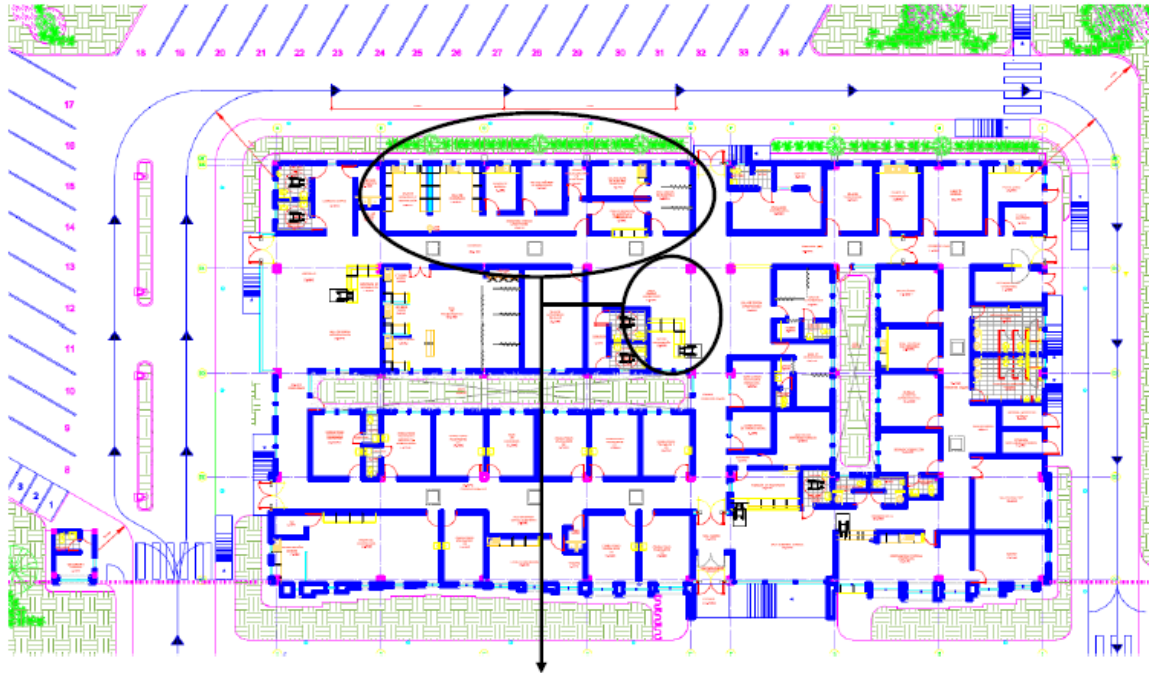
### **8.10 REGADERA DE SEGURIDAD**

Es un ambiente destinado para situaciones puntuales como los accidentes en los cuales se presentaron contactos con substancias tóxicas, consta de regadera empotrada en pavimento y suelo antideslizante, con ducha de emergencia.

Debe considerarse un extintor anti incendios.

Esta Unidad no cuenta con área de regadera de seguridad.

# Plan Médico-Funcional de la Unidad de Atención Ambulatoria de Zumba





## **9. IMAGENOLOGÍA**

Son unidades de atención en los que se realizan diagnósticos sobre la base de imágenes, en esta denominación se incluyen, para los centros de salud tipo B, ecsonografía y Rayos x convencional, ejecutados por profesionales de la salud especializados, la atención es de tipo ambulatoria y su estructura física dispone de ambientes con protección especial según normas que regula las radiaciones y dispone de equipo especializado según el caso.

### **9.1 SALA DE ESPERA**

La sala de espera es un ambiente en el cual pacientes y familiares permanecen mientras esperan el llamado al ambiente donde se realizará el examen de imagenología.

Según los parámetros de licenciamiento, la superficie debe ser de 10 metros cuadrados, en la cual se puedan acomodar hasta 6 personas.

### **9.1 ATENCIÓN PERSONALIZADA**

En el mismo ambiente utilizada para el laboratorio clínico, ubicado adjunto a la sala de espera destinado a la atención, orientación y entrega de resultados a pacientes y familiares que harán uso de este servicio. Está dotado de conexiones informáticas y telefónicas, su área es de 10 metros cuadrados.

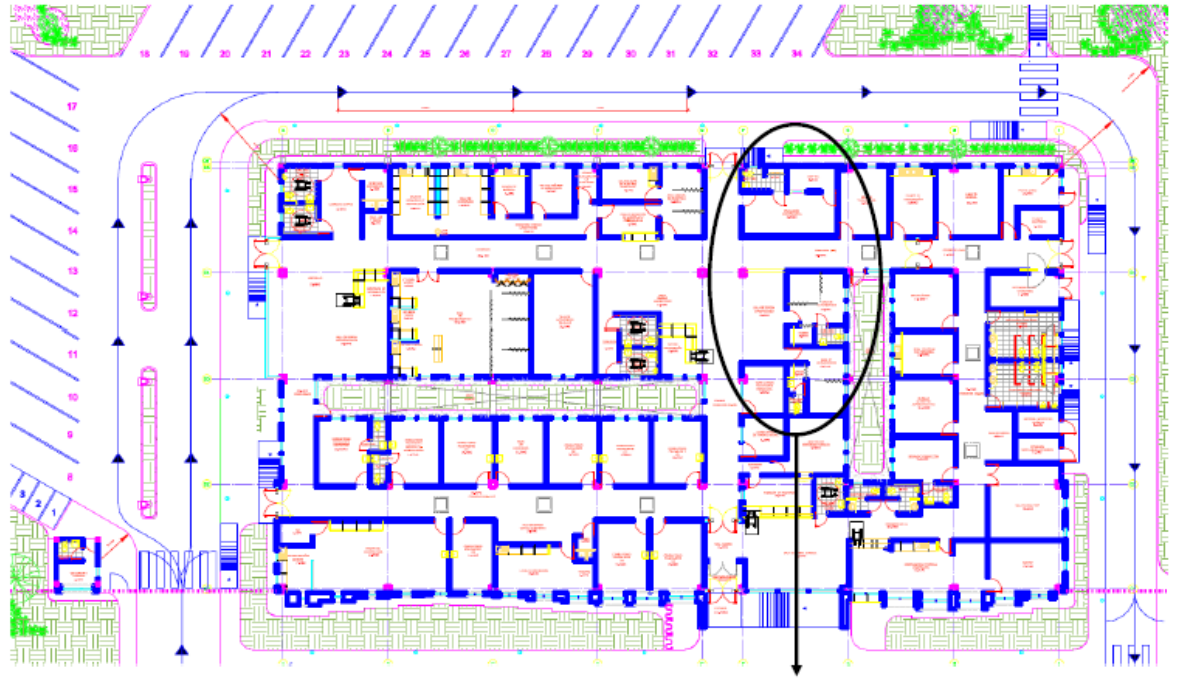
### **9.3 UNIDAD DE ECOGRAFÍA**

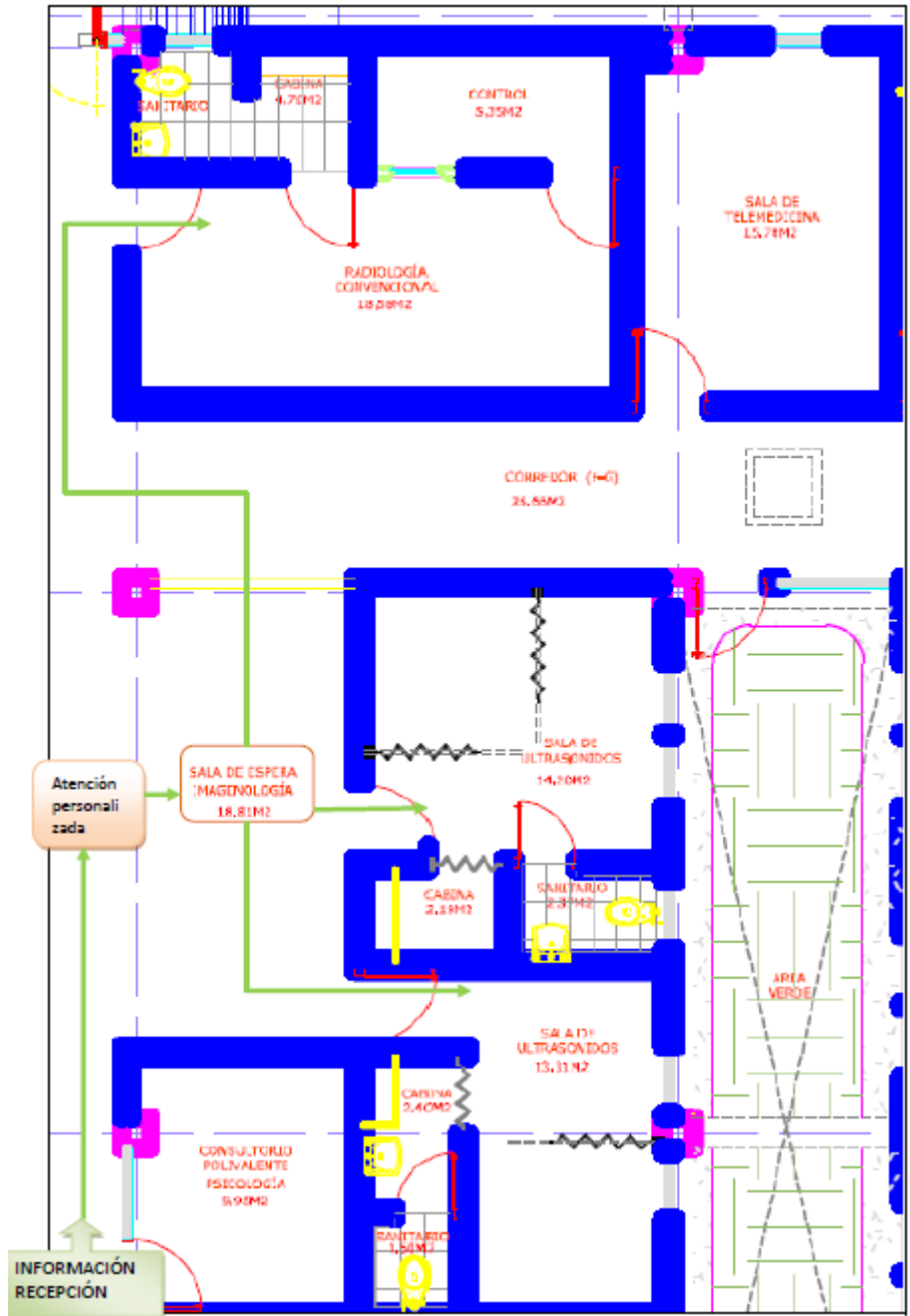
Es un ambiente que cuenta con los requerimientos necesarios para realizar estudios con ultrasonido, el diseño del centro de salud tipo B, cuenta con 2 ambientes de 13 metros cuadrados cada uno, una de las cuales cuenta con un espacio para la realización de mamografías, disponen de tomas de gases: oxígeno y vacío. Conexiones informáticas y telefónicas, lavamanos y sanitario, y una cabina para el cambio de ropa de los y las pacientes. La puerta de acceso no menor a 1,20 metros de ancho para acceso de camas.

### **9.4 UNIDAD DE RADIOLOGÍA SIMPLE**

Es un ambiente que cuenta con los requerimientos necesarios para realizar estudios radiológicos, con un área de 22 metros cuadrados, una de las cuales cuenta con un espacio para la realización de mamografías, disponen de tomas de gases: oxígeno y vacío. Conexiones informáticas y telefónicas, lavamanos y sanitario, y una cabina para el cambio de ropa de los y las pacientes. La puerta de acceso no menor a 1,20 metros de ancho para acceso de camas, ventana de control sobre la sala con protección anti-RX. En este ambiente se desempeñan el mismo talento humano del ambiente anterior.







## **10. SALA DE TELEMEDICINA**

Es un ambiente polivalente en el cual se realizan estudios de casos, discusiones clínicas, puede ser usado como aula o para reuniones y trabajo médico. Tiene un área de 12 metro cuadrado y cuenta con conexiones informáticas y telefónicas.

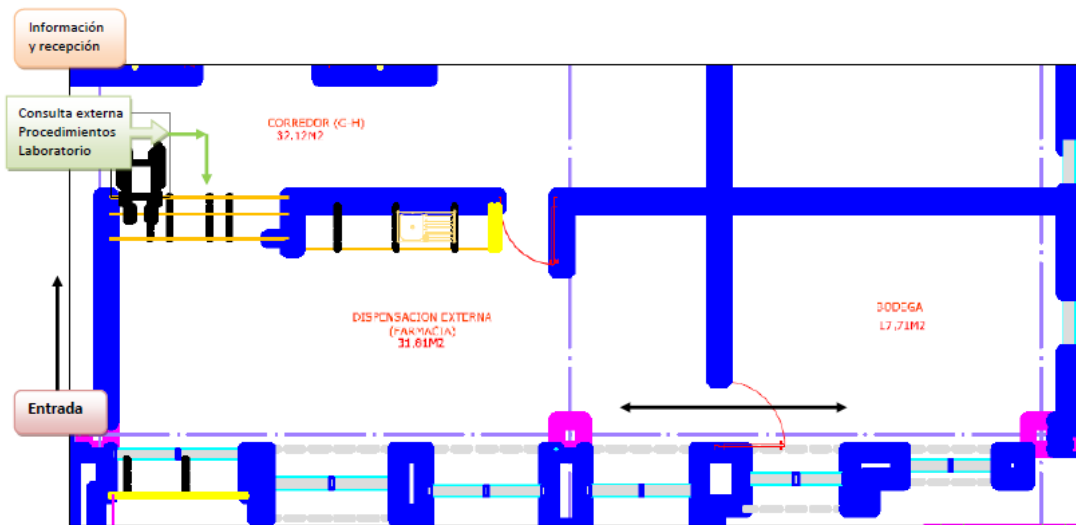
## **11. FARMACIA INSTITUCIONAL**

La farmacia es un servicio donde se almacena, distribuye y dispensa medicamentos, insumos médicos y odontológicos necesarios para atender las necesidades del primer nivel de atención. Para el Centro de Salud tipo B se consideran dos ambientes: dispensación externa y bodega.

### **11.1 DISPENSACIÓN EXTERNA DE MEDICAMENTOS Y BODEGA**

Es un ambiente donde se proporciona uno o más medicamentos a un paciente, como respuesta a la presentación de una receta elaborada por un profesional autorizado. En este acto se informa y orienta al paciente sobre el uso adecuado de dicho medicamento. Cuenta con un área de 25 metros cuadrados dos puntos de atención separados que garanticen confidencialidad de la atención al paciente. Cuenta, además con, toma eléctrica y de internet. Mesón con doble lavabo con espacios inferiores y puertas bajas.

# Plan Médico-Funcional de la Unidad de Atención Ambulatoria de Zumba



## 12. ÁREA DE LA COORDINACIÓN TÉCNICA

Es el área designada a los ambientes en donde se realizarán las actividades administrativas del centro de salud.

### 12.1 SALA DE ESPERA

La sala de espera es un ambiente en el cual pacientes, familiares, visitantes o personal de otras unidades de atención, permanecen mientras esperan para ser atendidos por los ambientes del área administrativa. Según los parámetros de licenciamiento, la superficie debe ser de 5 metros cuadrados, en la cual se puedan acomodar hasta 5 personas.

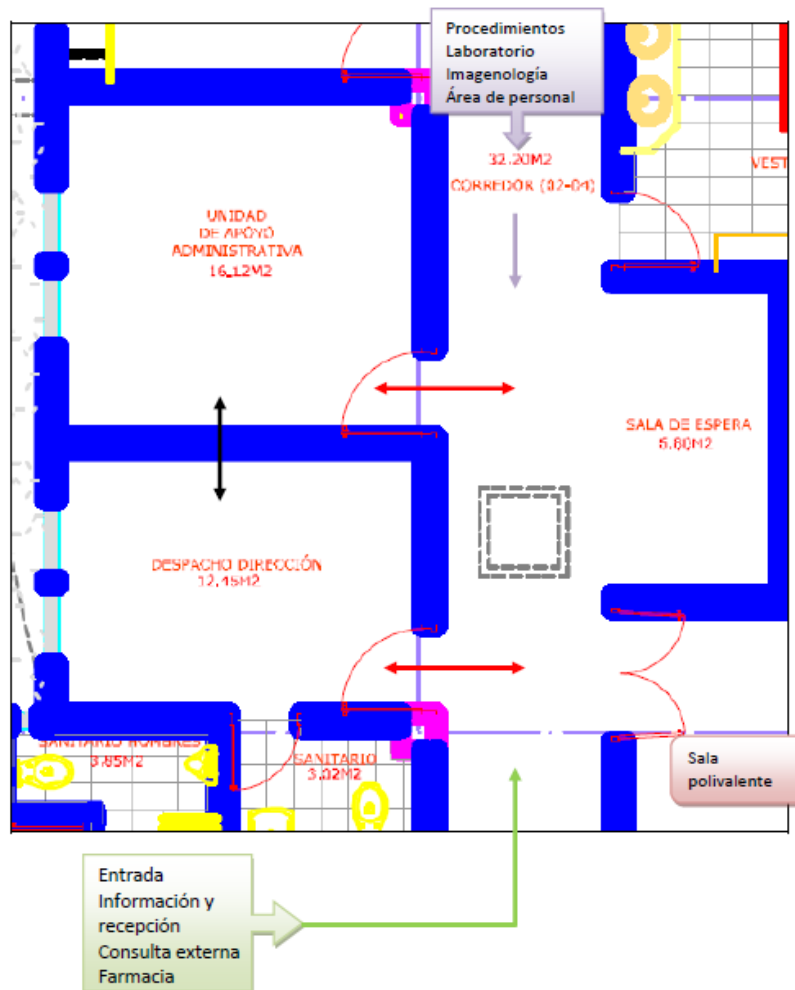
### 12.2 UNIDAD ADMINISTRATIVA DE APOYO

Ambiente donde se desempeña el asistente de la coordinación administrativa, realizando actividades de secretaría, información y comunicación institucional, entre otras actividades, su área es de 20 metros cuadrados, esta área puede contener hasta 4 mesas de trabajo y archivo, cuenta con conexiones informáticas y telefónicas.

### 12.3 COORDINACIÓN TÉCNICA DE LA UNIDAD OPERATIVA

Ambiente donde se desempeña la coordinación administrativa del centro de salud, su área es de 12 metros cuadrados, cuenta con sanitario, conexiones informáticas y telefónicas.





### 13. ÁREA DE PERSONAL

Se trata de un área complementaria donde se encuentran varios ambientes cuya función es apoyar al desempeño de la unidad operativa. Consta de los ambientes: sala polivalente, zona de estar del personal, vestuarios y sanitarios.

#### 13.1 SALA POLIVALENTE

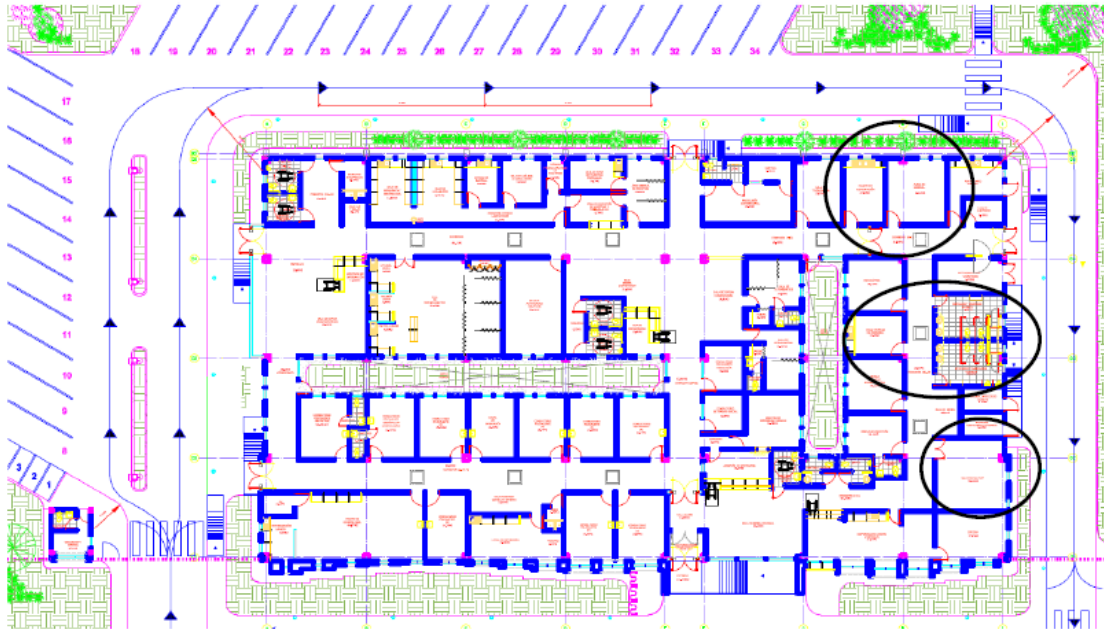
Es un ambiente que será utilizado para reuniones de trabajo de las áreas de dirección, docencia, consejería y promoción para pacientes. Tiene un área de 64 metros cuadrados. Está dotada de conexiones informáticas y telefónicas.

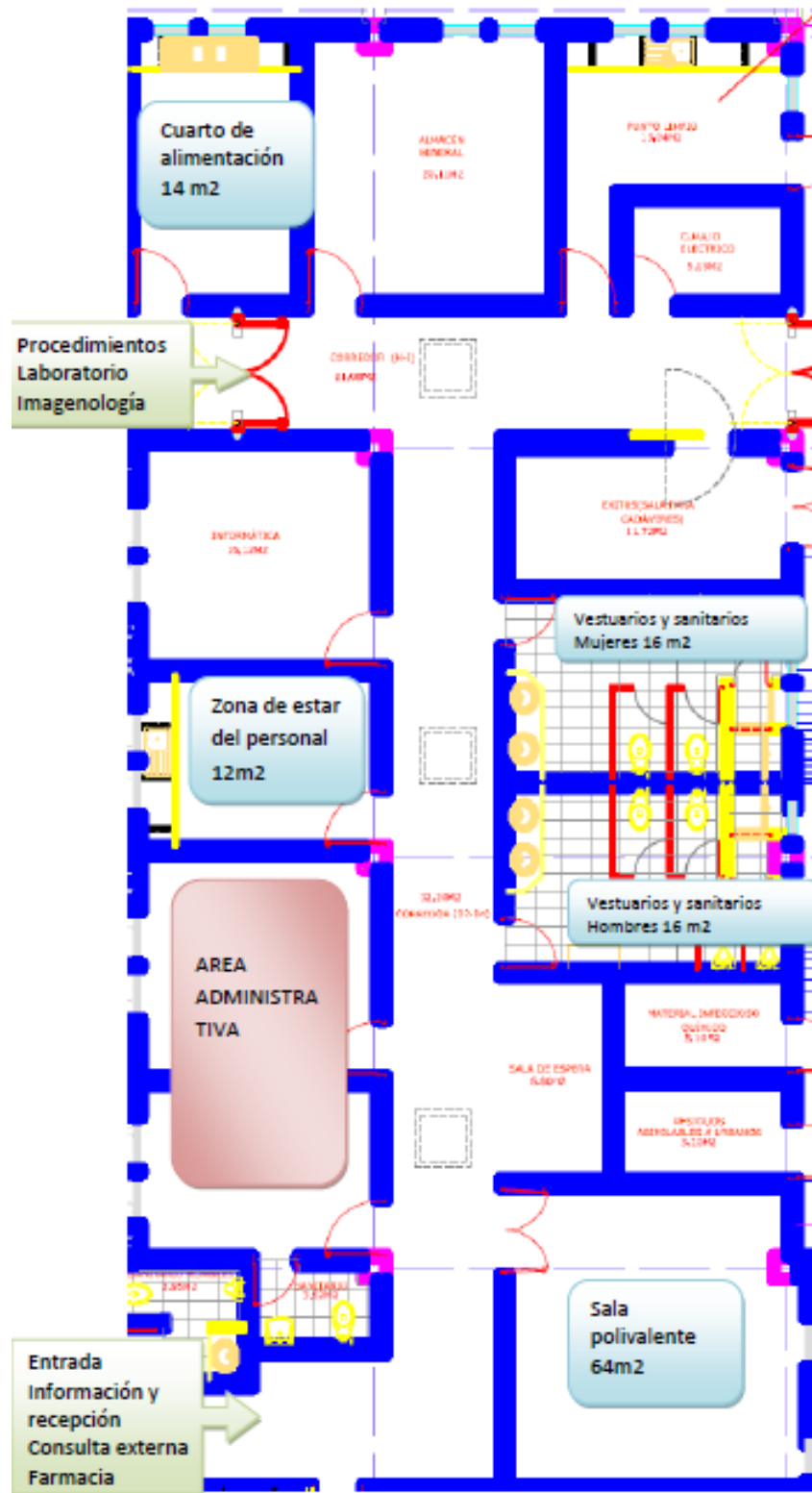
#### 13.2 SALA DE ESTAR DEL PERSONAL Y CUARTO DE PREPARACIÓN DE ALIMENTOS

El objetivo de este ambiente es de preparar alimentos y descanso del personal, se cuenta con un cuarto donde preparará alimentos (14 m<sup>2</sup>) y otro específico para estar del personal (12 m<sup>2</sup>).

#### 13.3 VESTIDORES Y SANITARIOS

Ambiente destinado al aseo personal y como vestidores (cambio de uniformes y prendas de protección), está dividido en dos espacios, uno para mujeres y otro para hombres, cada uno cuenta con una superficie de 16 metros cuadrados.







#### **14. ÁREA DE SERVICIOS**

Se trata de un área complementaria donde se encuentran varios ambientes cuya función es apoyar al funcionamiento de la unidad operativa. Consta de los ambientes: Informática, cuarto de limpieza, punto limpio y área de residuos sanitarios.-

#### **15. INFORMÁTICA**

Es un ambiente en el cual se desarrolla el trabajo informático, donde están ubicados los servidores informáticos, por lo que será de exclusivo uso informático.

Cuenta con conexiones informáticas, telefónicas y eléctricas protegidas, además incorpora sistemas de control de temperatura y refrigeración para evitar el sobrecalentamiento de los equipos y un Sistema de Alimentación Ininterrumpida (SAI).

El acceso es totalmente restringido por motivos de seguridad. Comportamiento en espacios de RIESGOS MEDIO o BAJO según norma de Incendios. Su área es de 20 metros cuadrados.

#### **16. BODEGA GENERAL**

Este ambiente está destinado para el almacenamiento centralizado de materiales, insumos, suministros de la unidad operativa, su dimensión está en función de la demanda, sin embargo se considera que debería ser menor a 20 metros cuadrados.

Aquí el almacenamiento es en bloque, es decir en varias zona fragmentado lo embodegado en varias zonas por motivos de protección contra incendios, pero además para facilitar la gestión de almacenes.

##### **16.1 PUNTO LIMPIO**

Es un ambiente en el cual se deposita temporalmente residuos recuperables y reciclables, hasta que un gestor ambiental los retire periódicamente, su área es de 10 metros cuadrados, cuenta con un piso deslizante, sus puertas son amplias para facilitar la movilización de los residuos a depositarse. Además dispone de un lavamanos y drenajes adecuados.

##### **16.2 ÁREA DE DESECHOS SANITARIOS**

Este servicio tiene como objetivo realizar una correcta separación, identificación, transporte y eliminación de los desechos, y reducir el riesgo de lesiones y accidentes y cuidar la salud del personal que labora en el Centro de Salud, usuarios, visitantes y del medio ambiente. Cuenta con los siguientes ambientes: depósito de desechos infecciosos, depósito de desechos comunes y especiales.

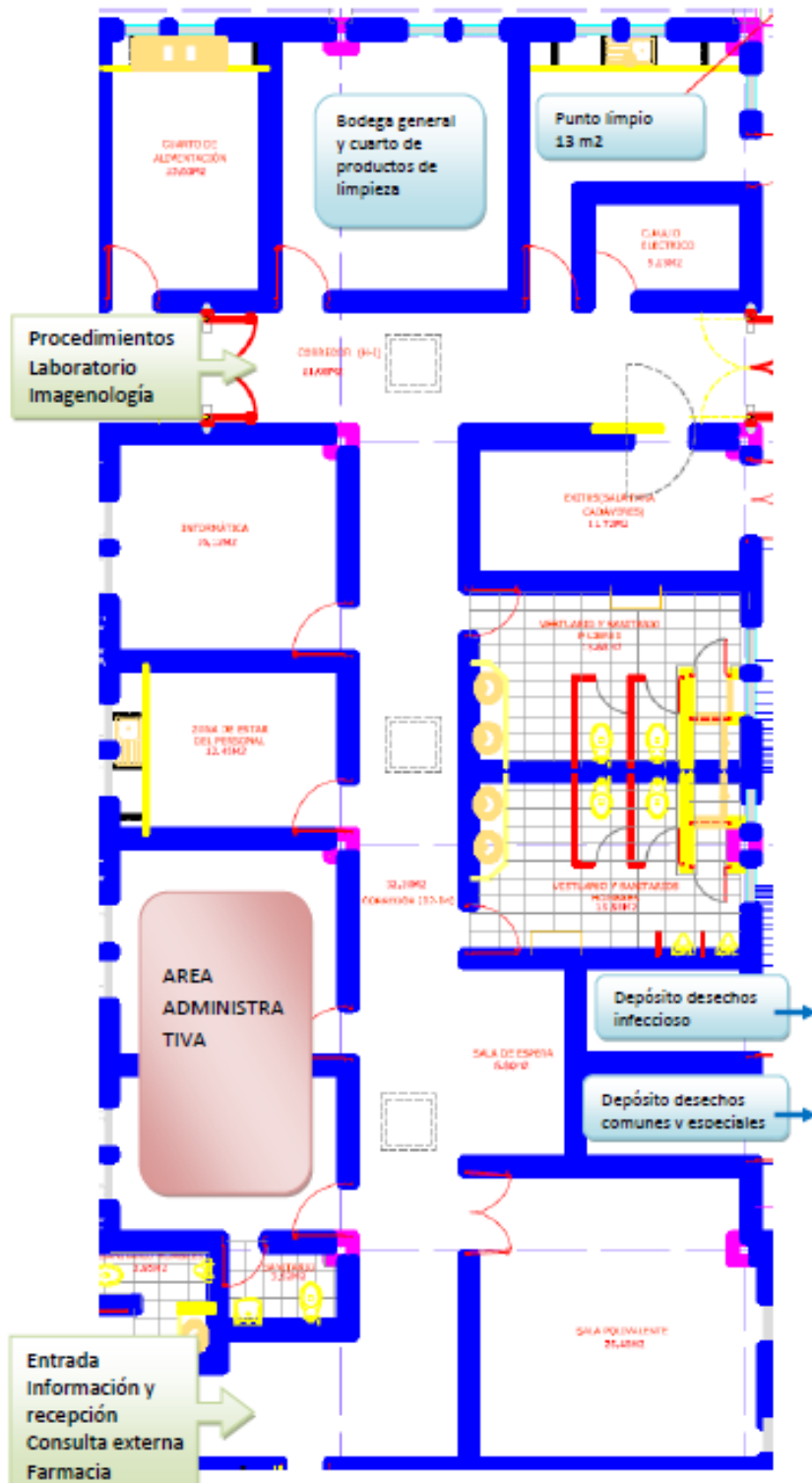
Los desechos llegan aquí desde todos los ambientes del centro de salud y permanecen hasta que son retirados por los recolectores públicos y llevados a su eliminación final.

Cada uno de los espacios de almacenamiento tiene un área de 8 metros cuadrados, están dotados una adecuada ventilación, con paredes y piso lavables, es gestionado por personal auxiliar. No cuenta con mobiliario y equipamiento.

### 16.3 CUARTO DE LIMPIEZA

Ambiente destinado al albergue de mobiliario y equipamiento necesario para mantener limpios el ambiente de depósito de desechos, además en este ambiente son adecuados recolectores móviles de desechos y prendas de bioseguridad.







## **CAPITULO 5. GRAFICOS Y PLANOS.**

## 5. GRAFICOS Y PLANOS

En el presente Proyecto presentado para la Construcción de la UAA Zumba contamos con un terreno de 1620m<sup>2</sup>, de los cuales 760m<sup>2</sup> serán utilizados para la “**Construcción de la Unidad de Atención Ambulatoria de Zumba**” según los Diseños Arquitectónicos aprobados en Junio del año 2012 coordinado por la Arquitecta Norma Ibarra Supervisora del Contrato, para lo cual adjunto como anexos; en el que se detalla los siguientes requerimientos, mismos que van acorde con la tipología B.

### 5.1. GENERALES:

**El presente proyecto plantea realizar una Construcción como un Centro de Atención Medico TIPO B, debiendo considerar que ya contamos un terreno para la construcción y con planos aprobados con esta tipología, por lo que en el presente me permito exponer las áreas que comprenden los Diseños arquitectónicos.**

### 5.2. ESPECIFICOS:

#### PLANTA BAJA:

A continuación se detallan los servicios que comprenden los Diseños Arquitectónicos ya aprobados para la construcción de la UAA Zumba:

#### 1. Hall principal comprende:

- 1 vestíbulo
- 1 Información, Recepción y Estadística
- 1 Archivos Pasivos
- 1 Espera de enfermería
- 1 Pre-consulta
- 1 Apoyo de Pediatría
- 1 SS.HH. Enfermería
- 1 Hidratación, Inyecciones y Curación
- Enfermería.

#### 2. Consulta externa comprende:

##### a. 5 Consultorios para atención de:

- 1 para Medicina Interna.
  - 1 SS.HH. Medicina Interna
- 1 para Pediatría.
  - 1 SS.HH. Pediatría.
- 1 para Ginecología-Obstetricia.
  - 1 SS.HH. Ginecología-Obstetricia.
- 1 Odontología.
  - 1 SS.HH. Odontología

- 1 Vestíbulo Secundario

**3. Laboratorio comprende:**

- Área de Laboratorio comprende:
  - 1 toma de muestras
  - SS.HH. de toma de muestras
  - Reactivos
  - Laboratorio
  - Espera de Laboratorio.
  - Vestidor de Laboratorio.
  - SS.HH. de Laboratorio
- Rayos X, comprende:
  - Medios de Contraste
  - Cámara oscura
- Ecosonografía, comprende:
  - SS.HH. de ecosonografía

**4. Vestíbulo de Gimnasio comprende:**

- Gimnasio
- Electroterapias y Masajes

**Consultorio de rehabilitación**

- SS.HH. de Minusválidos de Hombres y mujeres
- SS.HH. de consultorio de Rehabilitación
- SS.HH. del área de electroterapias y masajes

**Farmacia**

- SSHH de farmacia

**Sala Múltiple**

**5. Áreas Administrativas:**

- Sala de Espera Grande
- Dirección
- Financiero
- Secretaria
- Espera de Administración
  - SS.HH de administración
- Informático
- Procesador y servidor
- Unidad de Servicio Asegurado

**6. Otros servicios:**

- Lavandería
- Costura
- Utilería
- SS.HH. de Varones personal

- e. SS.HH. de Mujeres personal
- f. SS.HH. de Mujeres publico
- g. SS.HH. de Varones publico
- h. Espera de Rayos X

**7. Áreas Externas:**

- a. Hall externo
- b. Garita
- c. SS:HH: de Garita
- d. Acceso de Emergencia
- e. Acceso principal
- f. Rampa
- g. Vereda externa
- h. Acceso de maquinas
- i. Gradass secundaria
- j. Acera de maquinas
- k. Cisterna
- l. Tableros Transformador y Generador
- m. Contenedores de Basura

**5.3. TERRENO PARA LA CONSTRUCCION**



**Esquina de la Calle 1 de Mayo (Habilitada)**

**Y calle Constitución (Proyección)**





Interior del Terreno



5.4. PERSPECTIVAS DE LA UNIDAD



	<b>INSTITUTO ECUATORIANO DE SEGURIDAD SOCIAL</b>		
	<b>UNIDAD DE ATENCIÓN AMBULATORIA DE ZUMBA</b>		
	<b>Dr. Miguel Astudillo</b> Jefe Provincial del Seguro G.S.I.F.L.	<b>DRA. LUCIA BUELE</b> ADMINISTRADOR DEL CONTRATO	<b>Arq. Freddy Abendaño</b> Consultor





	<b>INSTITUTO ECUATORIANO DE SEGURIDAD SOCIAL</b>	
	<b>UNIDAD DE ATENCIÓN AMBULATORIA DE ZUMBA</b>	
	Dr. Miguel Astudillo Jefe Provincial del Seguro G.S.I.F.L.	DRA. LUCIA BUELE ADMINISTRADOR DEL CONTRATO
		Arq. Freddy Abendaño Consultor



	<b>INSTITUTO ECUATORIANO DE SEGURIDAD SOCIAL</b>	
	<b>UNIDAD DE ATENCIÓN AMBULATORIA DE ZUMBA</b>	
	Dr. Miguel Astudillo Jefe Provincial del Seguro G.S.I.F.L.	DRA. LUCIA BUELE ADMINISTRADOR DEL CONTRATO
		Arq. Freddy Abendaño Consultor



 **INSTITUTO ECUATORIANO DE SEGURIDAD SOCIAL**  
**UNIDAD DE ATENCIÓN AMBULATORIA DE ZUMBA**  
Dr. Miguel Astudillo Jefe Provincial del Seguro G.S.I.F.L.      DRA. LUCIA BUELE ADMINISTRADOR DEL CONTRATO      Arq. Freddy Abendaño Consultor



 **INSTITUTO ECUATORIANO DE SEGURIDAD SOCIAL**  
**UNIDAD DE ATENCIÓN AMBULATORIA DE ZUMBA**  
Dr. Miguel Astudillo Jefe Provincial del Seguro G.S.I.F.L.      DRA. LUCIA BUELE ADMINISTRADOR DEL CONTRATO      Arq. Freddy Abendaño Consultor



INSTITUTO ECUATORIANO DE SEGURIDAD SOCIAL

UNIDAD DE ATENCIÓN AMBULATORIA DE ZUMBA

Dr. Miguel Astudillo  
Jefe Provincial del Seguro G.S.I.F.L.

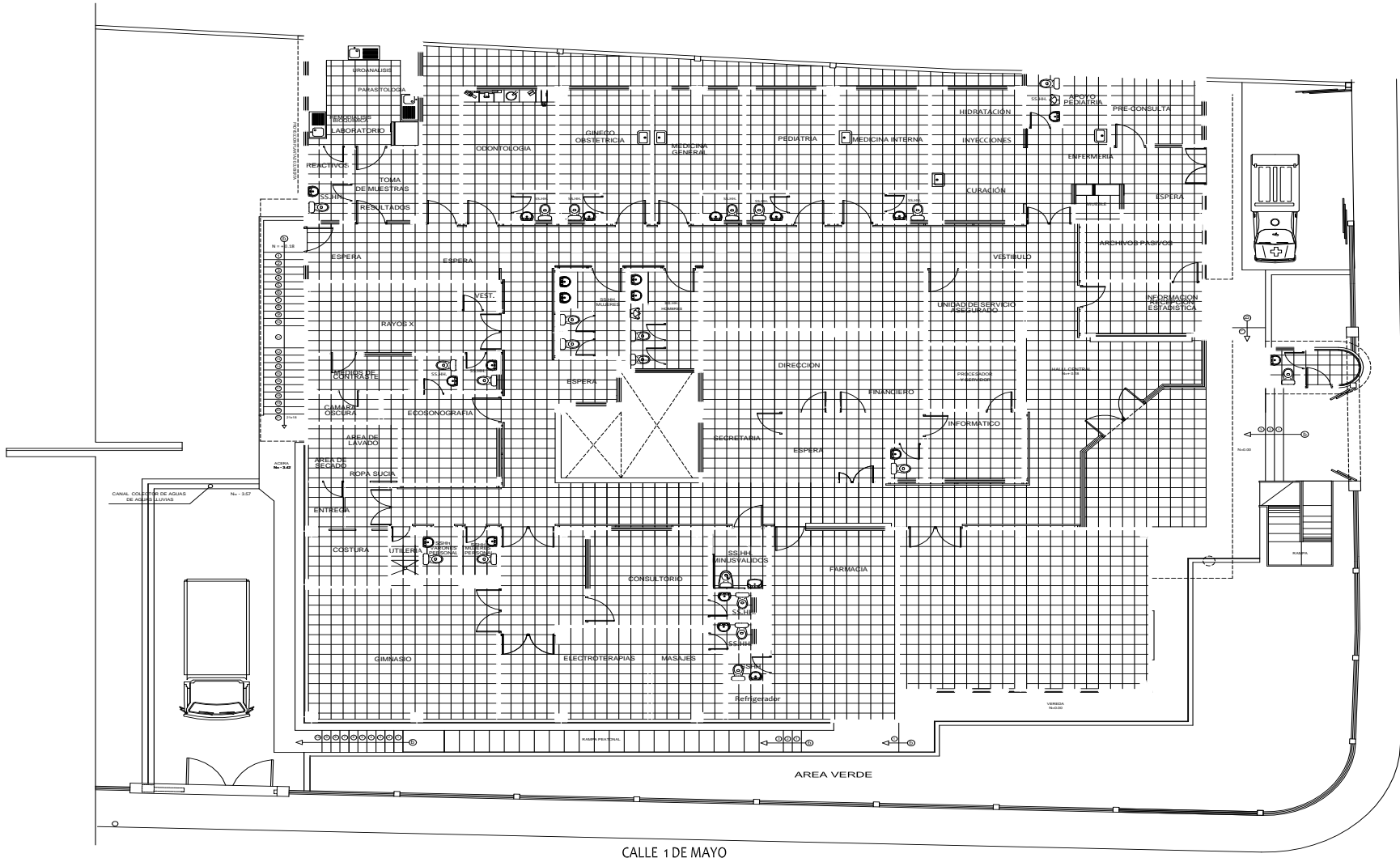
DRA. LUCIA BUELE  
ADMINISTRADOR DEL CONTRATO

Arq. Freddy Abendaño  
Consultor

## 5.5. PLANOS PARA LA CONSTRUCCION DE LA UNIDAD DE ATENCIÓN AMBULATORIA DE ZUMBA



# Plan Médico-Funcional de la Unidad de Atención Ambulatoria de Zumba



## PLANTA BAJA

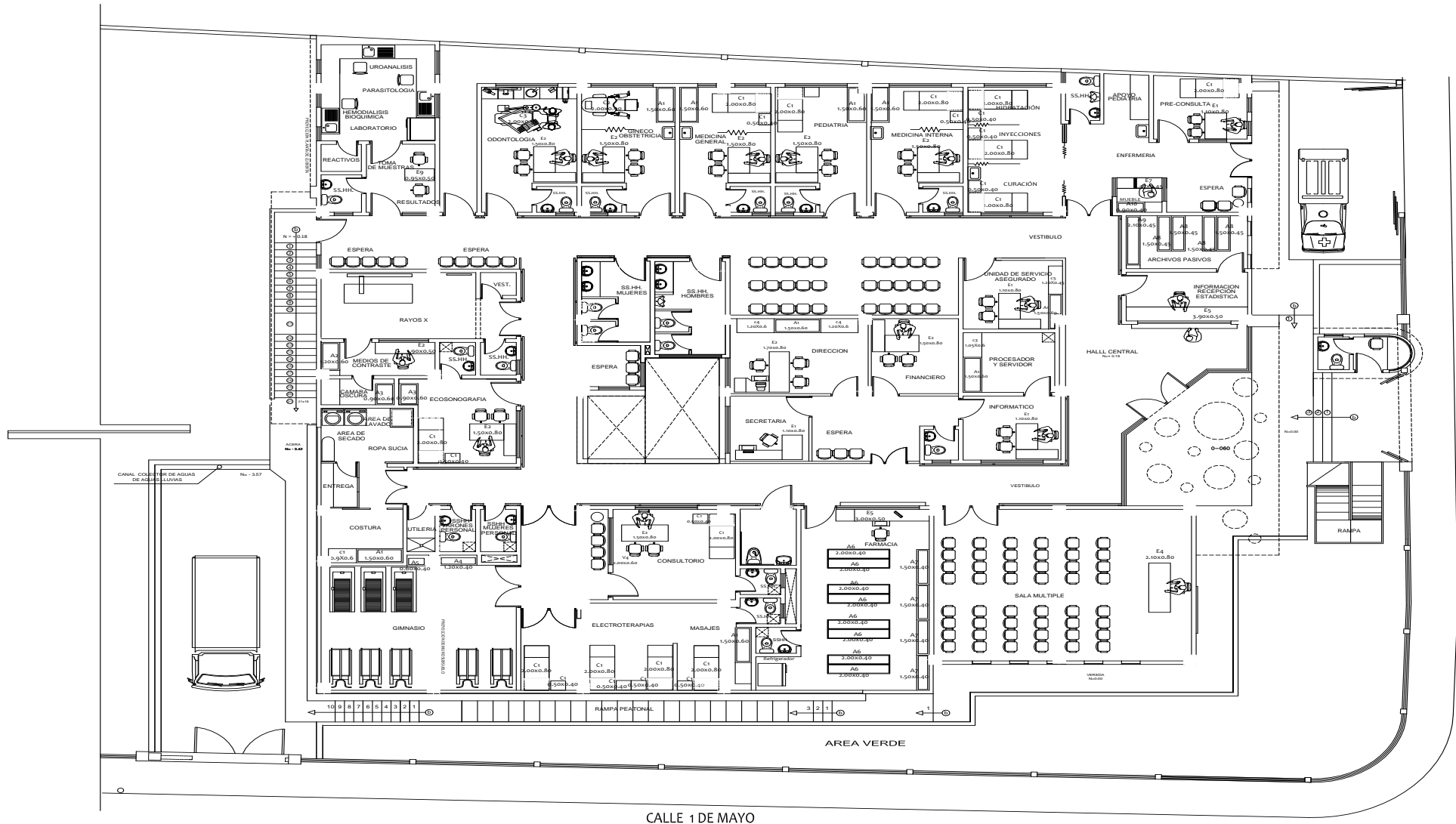
IESS-UAAZ /2014

Dra. Lucia Buele





# DISPOSICIÓN DE MOBILIARIO



CALLE 1 DE MAYO

CALLE CONSTITUCION

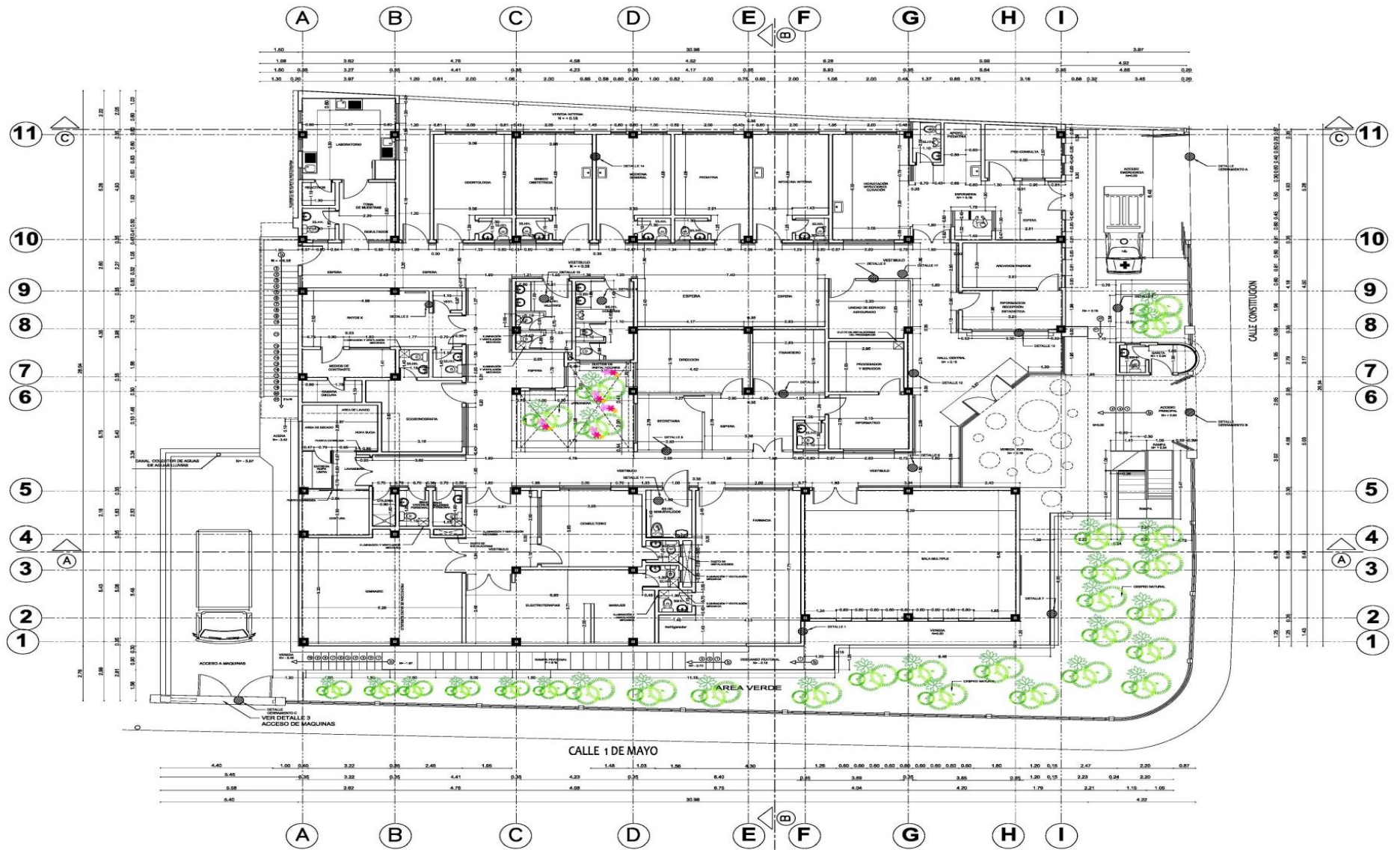
Dra. Lucia Buele

PLANTA BAJA

CODIGO DE MOBILIARIO Y AMBIENTE



# Plan Médico-Funcional de la Unidad de Atención Ambulatoria de Zumba



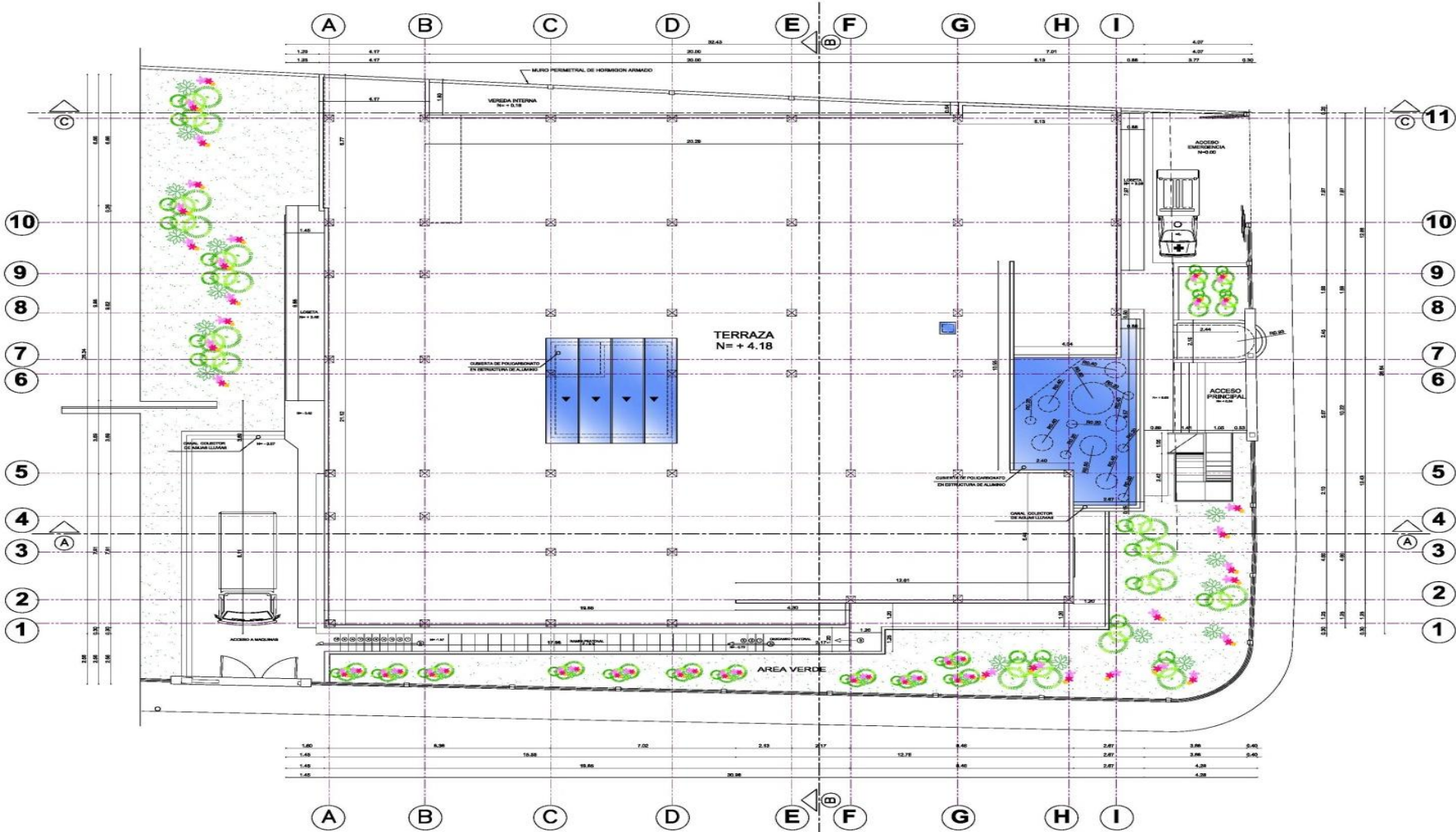
PLAN LEGUA BUCO

IESS CALLE AV. T



# Plan Médico-Funcional de la Unidad de Atención Ambulatoria de Zumba

## CUBIERTA



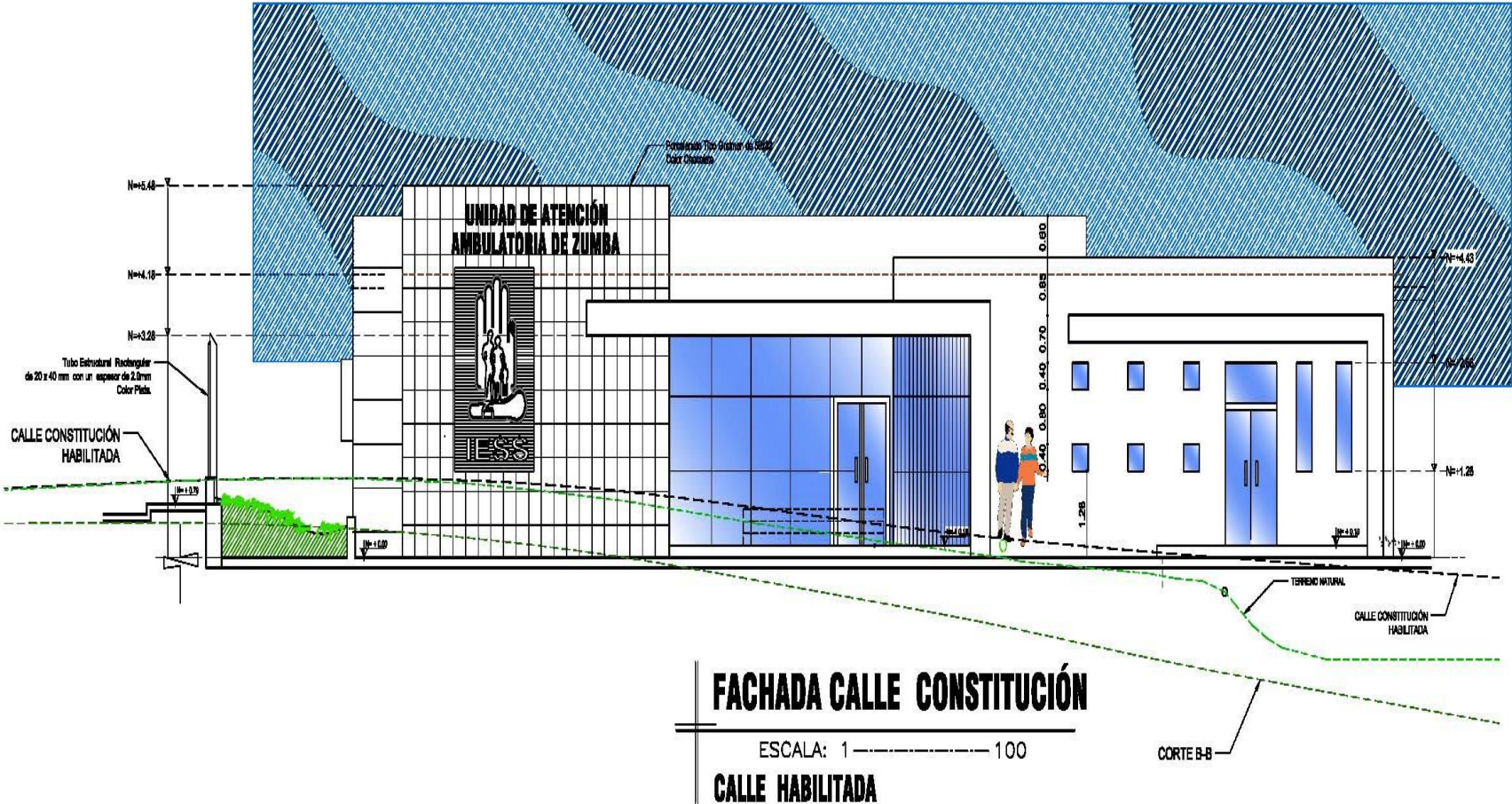
Dra. Lucia Buele

IESS-UAAZ /2014





FACHADA CALLE CONSTITUCION

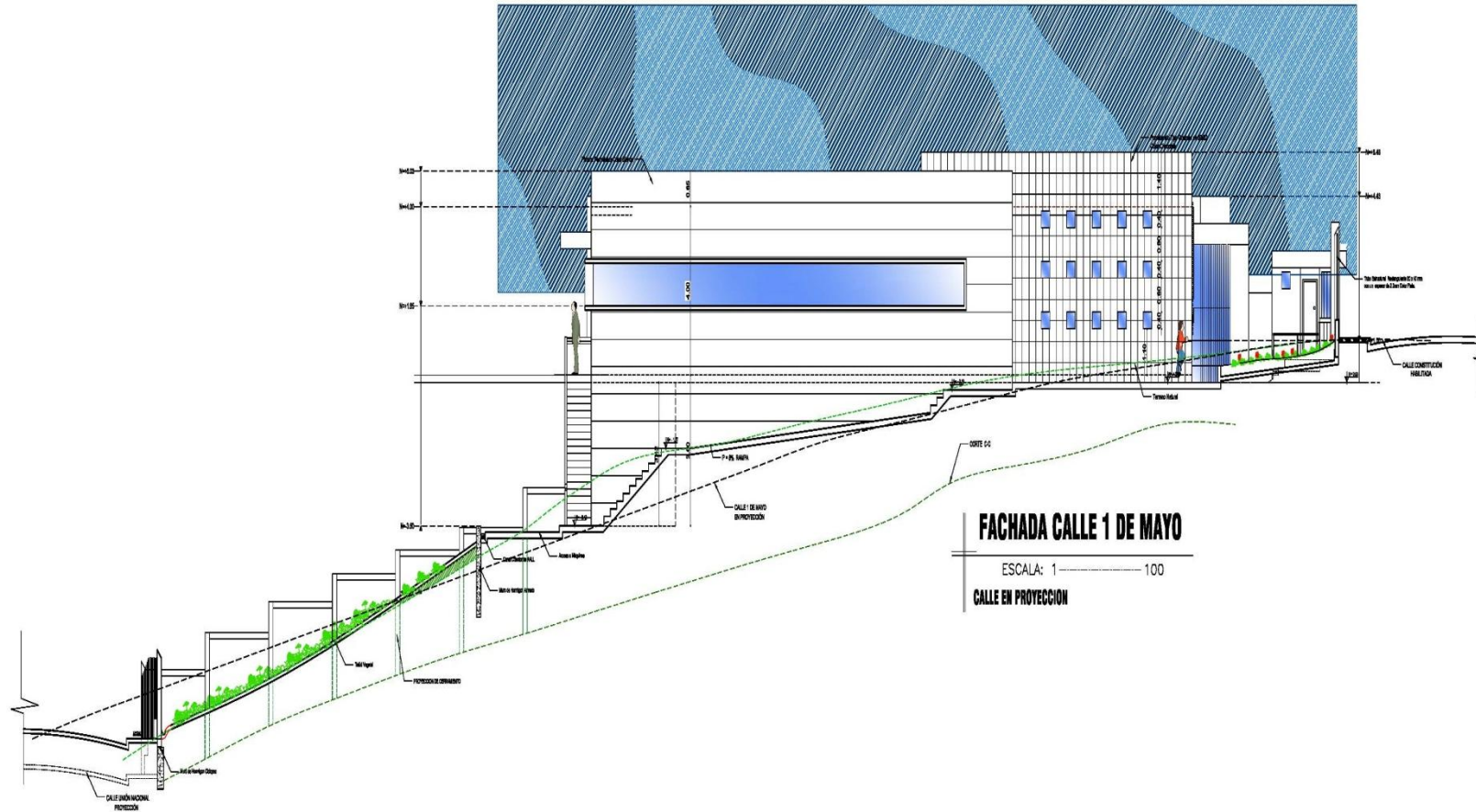






# Plan Médico-Funcional de la Unidad de Atención Ambulatoria de Zumba

## FACHADA

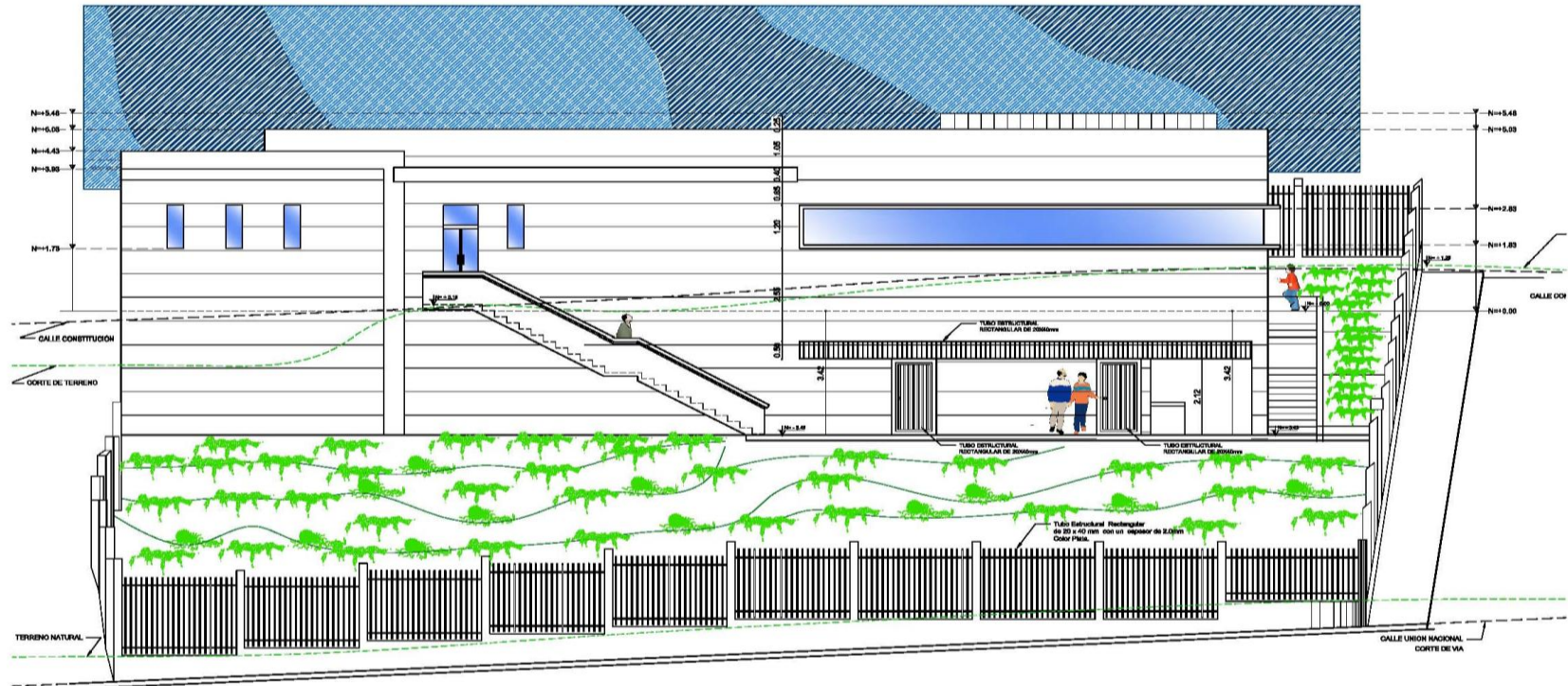


## FACHADA

Dra. Lucia Buele

IESS-UAAZ /2014

# Plan Médico-Funcional de la Unidad de Atención Ambulatoria de Zumba



## FACHADA CALLE UNIÓN NACIONAL

ESCALA: 1 ————— 100

### CALLE EN PROYECCIÓN