

DIRECCIÓN NACIONAL DE GESTIÓN FINANCIERA

SUBDIRECCIÓN NACIONAL DE CONSOLIDACIÓN DE PRESUPUESTO

INFORME DE EJECUCIÓN Y LIQUIDACIÓN DEL PRESUPUESTO DE INGRESOS Y EGRESOS DEL INSTITUTO ECUATORIANO DE SEGURIDAD SOCIAL CORRESPONDIENTE AL AÑO 2025

Aprobado por:	Ing. Diego Fernando Maldonado Barba Director Nacional de Gestión Financiera
Revisado por:	Econ. William Patricio Andrade Castro Subdirector Nacional de Consolidación de Presupuesto, Encargado
Elaborado por:	Mgs. Luis Mauricio Armas Santander Administrador

Contenido

1.	Antecedentes.....	1
2.	Base Legal.....	1
3.	Análisis del Presupuesto del Instituto Ecuatoriano de Seguridad Social.....	3
3.1.	Ingresos	3
3.1.1.	Detalle por Grupo de Ingresos.....	4
3.1.1.1.	Grupo 12 - Ingresos a la Seguridad Social.....	4
3.1.1.2.	Grupo 13 - Tasas y Contribuciones	5
3.1.1.3.	Grupo 14 - Venta de bienes y servicios	6
3.1.1.4.	Grupo 17 - Rentas de Inversiones y Multas	6
3.1.1.5.	Grupo 18 - Transferencias y Donaciones Corrientes	6
3.1.1.6.	Grupo 27 - Recuperación de inversiones	7
3.1.1.7.	Grupo 38 - Cuentas Pendientes por Cobrar.....	7
3.1.2.	Ejecución Presupuestaria de Ingresos de Administradoras y Fondos	8
3.2.	Egresos	8
3.2.1.	Detalle por Grupo de Gasto	9
3.2.1.1.	Grupo 51 - Gastos en Personal	9
3.2.1.2.	Grupo 52 - Prestaciones de la Seguridad Social.....	9
3.2.1.2.1.	Subgrupo 5201 – Egresos Prestacionales del IESS.....	9
3.2.1.2.2.	Subgrupo 5202 – Subsidios	10
3.2.1.2.3.	Subgrupo 5203 – Atención Médica a Afiliados y Jubilados	10
3.2.1.2.4.	Subgrupo 5251 – Gastos en Personal	11
3.2.1.2.5.	Subgrupo 5253 – Bienes y Servicios de Consumo Prestacionales	12
3.2.1.2.6.	Subgrupo 5258 – Transferencias y Donaciones Corrientes	13
3.2.1.2.7.	Subgrupo 5271 – Gastos en Personal para la Inversión	13
3.2.1.2.8.	Subgrupo 5275 – Obras de Infraestructura.....	14
3.2.1.2.9.	Subgrupo 5284 – Adquisición de Activos Fijos	14
3.2.1.2.10.	Subgrupo 5299 – Obligaciones Ejercicios Anteriores por Egresos de Servicios..	14
3.2.1.3.	Grupo 53 - Bienes y Servicios de Consumo.....	15
3.2.1.4.	Grupo 57 - Otros Gastos Corrientes.....	15
3.2.1.5.	Grupo 58 - Transferencias y Donaciones	15
3.2.1.6.	Grupo 71 - Gastos de Inversión.....	16
3.2.1.7.	Grupo 73 - Bienes y Servicios para Inversión	16
3.2.1.8.	Grupo 75 - Obras de Infraestructura.....	16
3.2.1.9.	Grupo 84 - Gastos de Capital	16
3.3.	Asignaciones a Distribuir	19
3.4.	Gasto en Unidades Médicas.....	20
3.4.1.	Grupo 51 - Egresos en Personal	21
3.4.2.	Grupo 53 - Bienes y Servicios de Consumo.....	21
3.5.	Convalidaciones.....	22
4.	Conclusiones	23
5.	Recomendaciones.....	24
6.	Anexos.....	25
6.1.	Anexo 1. Ejecución Presupuestaria de Ingresos de Administradora y Fondos	25
6.2.	Anexo 2. Ejecución Presupuestaria de Gastos de Administradora y Fondos	32
6.3.	Anexo 3. Ejecución Presupuestaria de Gastos – Unidades Médicas	55
6.4.	Anexo 4. Convalidaciones – Plan de acción	58

Índice de Tablas

Tabla 1. Ejecución Presupuestaria por Grupo de Ingresos	3
Tabla 2. Ejecución Presupuestaria por Fondo Prestacional y por Ingresos por	4
Aportes a la Seguridad Social	4
Tabla 3. Ejecución Presupuestaria por Fondo Prestacional por partidas prestacionales de Aportes Personales y Patronales	5
Tabla 4. Contribución del Estado 2025	6
Tabla 5. Ejecución Grupo 38	7
Tabla 6. Ejecución Presupuestaria de Ingresos de Administradoras y Fondos	8
Tabla 7. Ejecución Presupuestaria por Grupo de Gastos	8
Tabla 8. Ejecución Presupuestaria de Prestaciones de la Seguridad Social	9
Tabla 9. Ejecución Presupuestaria de Gastos en Atención Médica a Afiliados y Jubilados	10
Tabla 10. Ejecución presupuestaria de Gastos en Personal Fondos	12
Tabla 11. Ejecución Presupuestaria de Gastos Administradoras y Fondos	17
Tabla 12. Ejecución Presupuestaria de Gastos del Fondo del Seguro de Salud	18
Tabla 13. Ejecución Presupuestaria de Medicamentos y Dispositivos Médicos del Seguro Social Campesino	19
Tabla 14. Asignaciones a Distribuir de Administradoras y Fondos	19
Tabla 15. Ejecución Unidades Médicas Por actividad y grupo de gasto	20
Tabla 16. Ejecución de medicamentos y dispositivos médicos por actividad	21
Tabla 17. Ejecución Presupuestaria de Ingresos de Administradora y Fondos	25
Tabla 18. Ejecución Presupuestaria de Gastos de Administradora y Fondos	32
Tabla 19. Ejecución Presupuestaria de Gastos – Unidades Médicas	55
Tabla 20. Convalidaciones - Plan de acción	58

Índice de Gráficos

Gráfico 1. Ejecución de Recuperación de Inversiones 2025	7
Gráfico 2. Prestadores Internos 2025	11
Gráfico 3. Prestadores Externos 2025	11
Gráfico 4. Asignaciones a Distribuir	19

1. Antecedentes

Con memorando Nro. IESS-DNGF-2026-0020-M de 08 de enero de 2026, la Dirección Nacional de Gestión Financiera solicitó a los Directores de los Seguros Especializados remitir el informe trimestral de evaluación de ejecución presupuestaria correspondiente al período Octubre – Diciembre de 2025, señalando “(...) que, los informes relacionados a los Centros de Responsabilidad Presupuestaria de los Seguros Especializados y Unidades Médicas, deberán ser remitidos a cada una de las Subdirecciones Nacionales Financieras de las Unidades de Negocio que correspondan, por ser los responsables de la respectiva consolidación y remisión.”

Con memorando Nro. IESS-DNGF-2026-0019-M de 08 de enero de 2026, la Dirección Nacional de Gestión Financiera solicitó a las Direcciones Provinciales remitir el informe trimestral de evaluación de ejecución presupuestaria correspondiente al período Octubre – Diciembre de 2025.

Con memorando Nro. IESS-DSSC-2026-0202-M de 20 de enero de 2026, la Dirección del Seguro Social Campesino remitió el informe de evaluación de la ejecución presupuestaria de ingresos y egresos del período trimestral de Octubre a Diciembre 2025.

Con memorando Nro. IESS-DSGRT-2026-0129-M de 21 de enero de 2026, la Dirección del Seguro General de Riesgos del Trabajo, remitió el informe de ejecución presupuestaria de la Administradora y Fondo del Seguro General de Riesgos del Trabajo correspondiente al cuarto trimestre del ejercicio económico 2025.

Con memorando Nro. IESS-SDNCPR-2026-0046-M de 23 de enero de 2026, la Subdirección Nacional de Consolidación de Presupuesto, remitió el Informe de evaluación de ejecución presupuestaria y liquidación del presupuesto del ejercicio económico 2025 de la Administradora Dirección General.

Con memorando Nro. IESS-DSP-2026-0168-M de 26 de enero de 2026, la Dirección del Sistema de Pensiones, remitió el Informe No. IESS-SDNFSP-2026-0024-I que corresponde a la Evaluación de la ejecución presupuestaria de ingresos y gastos del año 2025.

Con memorando Nro. IESS-DNFTSD-2026-0138-M de 27 de enero de 2026, la Dirección Nacional de Fondos de Terceros y Seguro de Desempleo remitió el informe de evaluación de la ejecución presupuestaria del periodo octubre-diciembre del año 2025.

Con memorando Nro. IESS-SDNFSS-2026-0468-M de 03 de febrero de 2026, la Subdirección Nacional Financiera del Seguro de Salud remitió el Informe correspondiente al cuarto trimestre del año 2025.

2. Base Legal

- **Ley de Seguridad Social**

“Art. 53.- Proceso Presupuestario. - El proceso de formulación, aprobación, ejecución, control, evaluación y liquidación del Presupuesto Consolidado del IESS se regirá por esta Ley.

El Presupuesto Consolidado del IESS incluye, además de las operaciones administrativas y de inversión de excedentes financieros del Instituto, las previsiones de ingresos y egresos del Fondo Presupuestario de cada uno de los seguros obligatorios, de Salud, Riesgos del Trabajo, Pensiones, y del régimen especial del Seguro Social Campesino.

El período de vigencia del Presupuesto Consolidado del IESS se inicia el 1 de enero y concluye el 31 de diciembre de cada año. Su liquidación definitiva deberá cumplirse hasta el 31 de marzo del año siguiente”.

- **Resolución No. C.D. 535 de 8 de septiembre de 2016**

Artículo 10, numeral 4.1 establece entre otras atribuciones de la Dirección Nacional de Gestión Financiera, la siguiente:

“f) Presentar los informes de evaluación de la ejecución presupuestaria consolidada del IESS, con base en los informes emitidos por los Seguros Especializados, con las respectivas alertas y recomendaciones;”

Artículo 10, numeral 4.1.1 establece entre otras atribuciones de la Subdirección Nacional de Consolidación de Presupuesto, la siguiente:

“d) Efectuar el control y seguimiento de la ejecución presupuestaria de la Administradora Dirección General; y, analizar y consolidar los informes trimestrales presentados por los Seguros Especializados y por las Unidades Médicas;”

- **Resolución No. C.D. 686 de 18 de diciembre de 2024**

El Consejo Directivo del IESS aprobó el Presupuesto Consolidado del Instituto Ecuatoriano de Seguridad Social para el ejercicio económico 2025, por el valor de USD 10.396.357.803; y, en la que constan las Disposiciones Generales para la aplicación del Presupuesto Institucional.

El numeral 10. CONTROL Y EVALUACIÓN DE LA EJECUCIÓN PRESUPUESTARIA, determina:

“(…) La Subdirección Nacional de Consolidación de Presupuesto, una vez recibido los informes de evaluación de la ejecución presupuestaria trimestrales de los Seguros Especializados y de los Centros de Responsabilidad Presupuestaria de la Administradora Dirección General, emitirá el informe consolidado de evaluación de la ejecución presupuestaria a la Dirección Nacional de Gestión Financiera, dependencia que lo elevará a conocimiento de la Dirección General (…).”

- **Resolución No. C.D. 699 de 27 de diciembre de 2025**

El Consejo Directivo del IESS, resolvió:

“ARTÍCULO 1.- “Aprobar el Presupuesto Consolidado del Instituto Ecuatoriano de Seguridad Social para el ejercicio económico del año 2025, por el valor de USD. 10.380.081.309 (DIEZ MIL TRESCIENTOS OCHENTA MILLONES OCHENTA Y UN MIL TRESCIENTOS NUEVE DÓLARES DE LOS ESTADOS UNIDOS DE AMÉRICA CON CERO CENTAVOS) (…)

ARTÍCULO 2.- Reformar el artículo 2 de la Resolución Nro. C.D 686 de 18 de diciembre de 2024, por el siguiente texto:

“Aprobar el Fondo Presupuestario Anual del IESS para el ejercicio económico del año 2025, por un total de USD. 9.971.601.376 (NUEVE MIL NOVECIENTOS SETENTA Y UN MILLONES SEISCIENTOS UN MIL TRESCIENTOS SETENTA Y SEIS DÓLARES DE LOS ESTADOS UNIDOS DE AMÉRICA CON CERO CENTAVOS), en el que constan las asignaciones para Gastos Prestacionales de los Seguros Especializados por un monto de USD. 8.851.234.315 (OCHO MIL OCHOCIENTOS CINCUENTA Y UN MILLONES DOSCIENTOS TREINTA Y CUATRO MIL TRESCIENTOS QUINCE DÓLARES DE LOS ESTADOS UNIDOS DE AMÉRICA CON CERO CENTAVOS)”

ARTÍCULO 3.- Reformar el artículo 4 de la Resolución Nro. C.D 686 de 18 de diciembre de 2024, por el siguiente texto: En el siguiente cuadro se detallan los valores por contribuciones del Estado para la Proforma Presupuestaria Institucional del año 2025, que el IESS solicitó al Ministerio de Economía y Finanzas; y, los valores asignados en el Presupuesto General del Estado, que corresponden al presupuesto aprobado con Registro Oficial – Sexto Suplemento Nro. 120 de 09 de septiembre de 2025; (…)

ARTÍCULO 4.- Reformar el párrafo primero del artículo 5 de la Resolución Nro. C.D 686 de 18 de diciembre de 2024, por el siguiente texto:

Dado que el Estado ecuatoriano únicamente incluyó en el Presupuesto General del Estado el valor de USD 2.815.572.271, por concepto de contribuciones de 40% y otros rubros y atenciones de salud para el Instituto Ecuatoriano de Seguridad Social, en lugar del valor solicitado por USD 4.470.209.359, el IESS se ve obligado a registrar el valor de USD 1.295.902.259 por concepto de desinversión en el Presupuesto 2025 (partida presupuestaria Nro. 27010102). Esta desinversión se ejecutará si el Estado

cumple con el pago de los valores establecidos en la proforma presupuestaria del Presupuesto General del Estado 2025, generándose ya una afectación en las reservas del portafolio de inversiones administrado por el BIESS. En caso de que el Ministerio de Economía y Finanzas transfiera un valor inferior al constante en el PGE, el Instituto Ecuatoriano de Seguridad Social se verá obligado a recurrir a una desinversión aún mayor a lo presupuestado, lo cual comprometería seriamente la sostenibilidad de los Fondos Prestacionales de la Institución, las reservas del portafolio de inversiones administrando por el BIESS y la entrega de prestaciones a los afiliados, jubilados y demás beneficiarios del IESS. “

3. Análisis del Presupuesto del Instituto Ecuatoriano de Seguridad Social

A continuación, se presenta el análisis de la ejecución de ingresos y egresos del Instituto Ecuatoriano de Seguridad Social correspondiente a diciembre del año 2025:

3.1. Ingresos

Al cierre del ejercicio económico 2025, el Instituto Ecuatoriano de Seguridad Social (IESS) registró una ejecución acumulada de ingresos por un total de USD 2.590.533.411 en el cuarto trimestre, lo que representa un incremento del 14,65% respecto al tercer trimestre. Asimismo, el monto devengado acumulado al mes de diciembre alcanzó los USD 9.281.765.061, equivalente al 89,42% del valor codificado del presupuesto institucional, conforme se detalla en la Tabla 1.

Tabla 1. Ejecución Presupuestaria por Grupo de Ingresos
Cifras USD

Grupo de ingreso y naturaleza	Codificado	1er. Trimestre	2do. Trimestre	3er. Trimestre	4to. Trimestre	Total	% de Ejecución
1 - INGRESOS CORRIENTES	8.693.089.666	2.212.999.111	2.177.248.461	2.255.835.737	2.373.874.640	9.019.957.949	103,76%
12 - INGRESOS A LA SEGURIDAD SOCIAL	5.433.535.826	1.390.865.627	1.368.407.969	1.394.641.501	1.341.825.922	5.495.741.019	101,14%
13 - TASAS Y CONTRIBUCIONES	236.678.472	61.443.763	66.304.003	61.597.954	61.850.487	251.196.208	106,13%
14 - VENTA DE BIENES Y SERVICIOS	83.459.936	5.876.353	18.682.614	11.583.586	14.594.000	50.736.554	60,79%
17 - RENTAS DE INVERSIONES Y MULTAS	128.768.262	19.680.879	13.757.374	12.168.360	92.113.166	137.719.779	106,95%
18 - TRANSFERENCIAS Y DONACIONES CORRIENTES AL SECTOR PÚBLICO	2.809.909.063	735.132.490	710.096.500	775.844.335	863.491.065	3.084.564.390	109,77%
19 - OTROS INGRESOS	738.107	-	-	-	-	-	0,00%
2 - INGRESOS DE CAPITAL	1.297.420.258	242.605	214.124	120.238	210.043.072	210.620.039	16,23%
27 - RECUPERACION DE INVERSIONES RENTA VARIABLE	1.297.420.258	242.605	214.124	120.238	210.043.072	210.620.039	16,23%
3 - INGRESOS DE FINANCIAMIENTO	389.571.385	9.290.337	31.682.279	3.598.757	6.615.699	51.187.073	13,14%
38 - CUENTAS PENDIENTES POR COBRAR	389.571.385	9.290.337	31.682.279	3.598.757	6.615.699	51.187.073	13,14%
Total general	10.380.081.309	2.222.532.054	2.209.144.864	2.259.554.732	2.590.533.411	9.281.765.061	89,42%

Elaboración: Subdirección Nacional de Consolidación de Presupuesto

Fuente: Infor LN, corte al 31 de diciembre de 2025

En el transcurso del año, específicamente en el mes de diciembre de 2025, se efectuó una modificación al Presupuesto Consolidado del IESS. Esta modificación fue sustentada mediante el Informe No. IESS-INF-DNGF-2025-0033, que justificó la necesidad de realizar la reforma al presupuesto en función del Presupuesto General del Estado 2025 afectando la disminución en partidas de ingresos de los fondos de los Seguros de Riesgos del Trabajo y Seguro de Salud

Esta modificación fue aprobada por el Consejo Directivo del IESS a través de la Resolución No. C.D. 699, emitida el 27 de diciembre de 2025, en la cual se dispuso:

ARTÍCULO 1.- Reformar el artículo 1 de la Resolución Nro. C.D 686 de 18 de diciembre de 2024, por el siguiente texto:

“Aprobar el Presupuesto Consolidado del Instituto Ecuatoriano de Seguridad Social para el ejercicio económico del año 2025, por el valor de USD. 10.380.081.309 (...)”.

3.1.1. Detalle por Grupo de Ingresos

3.1.1.1. Grupo 12 - Ingresos a la Seguridad Social

Dentro de este grupo se incluyen los **ingresos totales por aportes a la seguridad social**, que comprende además de los **aportes personales y patronales**, los provenientes de:

- Jefes de familia del Seguro Social Campesino,
- Jubilados y pensionistas,
- Trabajadores gráficos,
- Trabajadores permanentes del sector de la caña,
- Aporte personal de amas de casa,
- Contribuciones establecidas en la Ley de Discapacidad,
- Aportes conforme a la Ley de Discapacidad del ISSFA e ISPOL.

Al cierre del cuarto trimestre del ejercicio económico 2025, este grupo registró un **monto devengado acumulado** de **USD 5.495.741.019**, frente a un **monto codificado** de **USD 5.433.535.826**, lo que representa una ejecución del **101,14%** del valor codificado.

Tabla 2. Ejecución Presupuestaria por Fondo Prestacional y por Ingresos por Aportes a la Seguridad Social
Cifras USD

Naturaleza / Grupo de ingreso	Codificado	1er. Trimestre	2do. Trimestre	3er. Trimestre	4to. Trimestre	Total	% de Ejecución
1 - INGRESOS CORRIENTES	5.433.535.826	1.390.865.627	1.368.407.969	1.394.641.501	1.341.825.922	5.495.741.019	101,14%
12 - INGRESOS A LA SEGURIDAD SOCIAL	5.433.535.826	1.390.865.627	1.368.407.969	1.394.641.501	1.341.825.922	5.495.741.019	101,14%
211 - SEGURO GENERAL DE PENSIONES FONDO	3.326.455.763	857.049.947	843.781.854	859.846.174	829.391.424	3.390.069.399	101,91%
212 - SEGURO ADICIONAL CONTRATADO FONDO	99.708	25.228	23.418	24.366	28.509	101.520	101,82%
213 - SEGURO GENERAL DE RIESGOS DEL TRABAJO FONDO	119.774.626	29.180.593	28.709.175	29.251.280	27.220.768	114.361.816	95,48%
214 - SEGURO SOCIAL CAMPESINO FONDO	219.402.824	56.597.896	55.708.712	56.764.542	54.234.636	223.305.786	101,78%
215 - SEGURO GENERAL DE SALUD INDIVIDUAL Y FAMILIAR FONDO	1.637.079.982	413.025.981	405.689.821	413.818.992	388.961.562	1.621.496.356	99,05%
216 - SEGURO DE FONDO DE DESEMPLEO	130.722.923	34.985.982	34.494.990	34.936.147	41.989.022	146.406.142	112,00%
Total general	5.433.535.826	1.390.865.627	1.368.407.969	1.394.641.501	1.341.825.922	5.495.741.019	101,14%

Elaboración: Subdirección Nacional de Consolidación de Presupuesto
Fuente: Infor LN, corte al 31 de diciembre de 2025

El cálculo de los ingresos por aportes correspondiente a la proforma presupuestaria del año 2025 se realizó en base a una proyección de materia gravada de USD 29.722.795.913, bajo el escenario moderado, según la información remitida por la Dirección Actuarial de Investigación y Estadística mediante memorando No. IESS-DAIE-2024-0853-M de fecha 07 de noviembre de 2024, a la Dirección Nacional de Gestión Financiera.

En el proceso de elaboración de la proforma presupuestaria, la Dirección Actuarial formuló una proyección moderada del comportamiento de las afiliaciones, estimando un total de 3.413.051 afiliaciones y 3.336.490 afiliados. Esta estimación se sustentó en supuestos de crecimiento prudente, considerando la evolución histórica de la cobertura y las condiciones económicas previstas al momento de la planificación.

Sin embargo, con corte a diciembre de 2025 y conforme a la información actualizada, remitida por la Dirección Nacional de Afiliación y Cobertura, se registraron 3.334.571 afiliaciones y 3.270.221 afiliados. Estas cifras reflejan una variación a la baja respecto de la proyección inicial, evidenciando una diferencia cuantitativa tanto en el número de afiliaciones como en el total de afiliados efectivos.

La brecha observada se atribuye principalmente a factores, como a una dinámica de incorporación menor a la esperada y desvinculaciones producidas en cumplimiento a las Políticas establecidas por el Gobierno Nacional a través de la aplicación del "Plan de Eficiencia Administrativa". Es importante destacar que las cifras reportadas no incluyen las afiliaciones correspondientes a trabajadoras no remuneradas del hogar ni al Seguro Social Campesino, lo que delimita el alcance comparativo de la información y debe considerarse en el análisis integral de cobertura.

En términos técnicos, esta diferencia implica la necesidad de revisar los supuestos actuariales utilizados en la proyección inicial, evaluar la tendencia real de crecimiento y analizar su impacto en las estimaciones de ingresos por aportes y en la sostenibilidad financiera del sistema. Asimismo, se recomienda fortalecer los mecanismos de seguimiento periódico para ajustar oportunamente las proyecciones frente a variaciones en el comportamiento de la afiliación.

Tabla 3. Ejecución Presupuestaria por Fondo Prestacional por partidas prestacionales de Aportes Personales y Patronales
Cifras USD

Naturaleza / Grupo de ingreso	Codificado	1er. Trimestre	2do. Trimestre	3er. Trimestre	4to. Trimestre	Total	% de Ejecución
1 - INGRESOS CORRIENTES	5.433.535.826	1.390.865.627	1.368.407.969	1.394.641.501	1.341.825.922	5.495.741.019	101,14%
12 - INGRESOS A LA SEGURIDAD SOCIAL	5.433.535.826	1.390.865.627	1.368.407.969	1.394.641.501	1.341.825.922	5.495.741.019	101,14%
211 - SEGURO GENERAL DE PENSIONES FONDO	3.326.455.763	857.049.947	843.781.854	859.846.174	829.391.424	3.390.069.399	101,91%
212 - SEGURO ADICIONAL CONTRATADO FONDO	99.708	25.228	23.418	24.366	28.509	101.520	101,82%
213 - SEGURO GENERAL DE RIESGOS DEL TRABAJO FONDO	119.774.626	29.180.593	28.709.175	29.251.280	27.220.768	114.361.816	95,48%
214 - SEGURO SOCIAL CAMPESINO FONDO	219.402.824	56.597.896	55.708.712	56.764.542	54.234.636	223.305.786	101,78%
215 - SEGURO GENERAL DE SALUD INDIVIDUAL Y FAMILIAR FONDO	1.637.079.982	413.025.981	405.689.821	413.818.992	388.961.562	1.621.496.356	99,05%
216 - SEGURO DE FONDO DE DESEMPLEO	130.722.923	34.985.982	34.494.990	34.936.147	41.989.022	146.406.142	112,00%
Total general	5.433.535.826	1.390.865.627	1.368.407.969	1.394.641.501	1.341.825.922	5.495.741.019	101,14%

Elaboración: Subdirección Nacional de Consolidación de Presupuesto
Fuente: Infor LN, corte al 31 de diciembre de 2025

Análisis de Ejecución de Ingresos por Aportes Personales y Patronales – Ejercicio 2025

De acuerdo con la información presentada en la **Tabla 3**, el **monto devengado acumulado** por concepto de **ingresos por aportes personales y patronales** alcanzó los **USD 5.495.741.019**, lo que representa un **101,14%** del valor codificado para este rubro **USD 5.433.535.826**. La sobre - ejecución responde principalmente a una mayor recaudación en las partidas presupuestarias de aportes respecto a su asignación codificada.

3.1.1.2. Grupo 13 - Tasas y Contribuciones

Durante el último cuatrimestre, el presupuesto de ingresos del Instituto Ecuatoriano de Seguridad Social (IESS), correspondiente a las administradoras y fondos, presentó un comportamiento favorable, alcanzando una ejecución global del 106,13%, lo que refleja una recaudación superior a la inicialmente programada. Los ingresos corrientes, provenientes en su totalidad del grupo de tasas y contribuciones, ascendieron a USD 251.196.208 millones frente a un presupuesto codificado de USD 236.678.472 millones.

En este análisis destaca la ejecución presupuestaria de la Dirección General, que registró una ejecución del 109,33%, evidenciando un alto nivel de cumplimiento en los aportes para gastos de administración y una gestión eficiente de los recursos. Asimismo, el Seguro General de Riesgos del Trabajo y el Seguro Social Campesino alcanzaron ejecuciones del 108,37% y 105,89%, respectivamente, consolidando resultados positivos en la recaudación de aportes. Por su parte, el Seguro General de Salud Individual y Familiar presentó una ejecución del 97,25%, manteniéndose cercana al nivel programado y sin afectar la estabilidad financiera del sistema. En conjunto, estos resultados evidencian una adecuada gestión de los ingresos y contribuyen al fortalecimiento de la sostenibilidad financiera institucional.

3.1.1.3. Grupo 14 - Venta de bienes y servicios

Estos ingresos corresponden principalmente a la venta de servicios corrientes del Seguro General de Salud al Seguro Social Campesino, por concepto de atenciones médicas brindadas a sus afiliados durante el ejercicio económico 2025. A diciembre, el monto devengado alcanzó los USD 50.736.554, lo que representa el 60,79% del valor codificado, fijado en USD 83.459.936.

Este nivel de ejecución se debe, principalmente, a la falta de validación oportuna de la facturación correspondiente a las prestaciones de salud. En consecuencia, desde el punto de vista presupuestario, no se refleja la totalidad de los ingresos derivados de los servicios médicos efectivamente prestados a los afiliados del Seguro Social Campesino, afectando así la ejecución registrada en este rubro.

3.1.1.4. Grupo 17 - Rentas de Inversiones y Multas

Este grupo de ingresos registró un monto devengado acumulado de USD 137.719.779, lo que representa el 106,95% del valor codificado, establecido en USD 128.768.262.

Dentro de este grupo, el rubro más representativo corresponde a los intereses por no pago de obligaciones patronales, que alcanzó un devengado de USD 71.919.911, equivalente al 115,81% de su valor codificado de USD 62.099.547.

Este nivel de ejecución refleja un comportamiento superior a lo estimado, atribuible al fortalecimiento de los mecanismos de recaudación, control y recuperación de obligaciones patronales en mora, así como a la efectividad de los procesos administrativos y de gestión coactiva implementada por el IESS.

La mejora en la recaudación de intereses por no pago oportuno de obligaciones patronales evidencia una aplicación adecuada de la normativa legal vigente, orientada a garantizar el cumplimiento de las obligaciones de los empleadores y a resguardar el equilibrio financiero del sistema de seguridad social, contribuyendo al logro y superación de las metas presupuestarias proyectadas para este grupo de ingresos.

3.1.1.5. Grupo 18 - Transferencias y Donaciones Corrientes

En este grupo, el valor devengado acumulado alcanzó los USD 3.084.564.390, lo que representa una ejecución del 109,77% respecto al valor codificado, fijado en USD 2.809.909.063.

El componente más representativo corresponde a las Contribuciones del Estado, con un valor codificado de USD 2.660.356.823, relacionado con el 40% del valor efectivamente planillado (pagado) a los pensionistas y otros rubros legales. Por este concepto, se registró un devengado de USD 2.933.340.359.

Es importante señalar que estos valores no reflejan ingresos financieros efectivos, ya que se registran bajo el principio del devengado, de acuerdo con la normativa contable del sector público. Esta situación se detalla en la Tabla 4.

Tabla 4. Contribución del Estado 2025
Cifras USD

Grupo de ingreso	Codificado	1er. Trimestre	2do. Trimestre	3er. Trimestre	4to. Trimestre	Total	% de Ejecución
211 - SEGURO GENERAL DE PENSIONES FONDO	2.553.102.640	646.509.647	620.311.849	685.056.656	773.672.625	2.725.550.777	106,75%
212 - SEGURO ADICIONAL CONTRATADO FONDO	5.352.800	410.434	2.125.418	1.462.414	1.515.118	5.513.383	103,00%
213 - SEGURO GENERAL DE RIESGOS DEL TRABAJO FONDO	14.889.971	6.983.669	6.861.422	6.880.689	7.135.337	27.861.117	187,11%
214 - SEGURO SOCIAL CAMPESINO FONDO	87.011.412	43.175.996	43.142.814	43.956.131	44.140.142	174.415.083	200,45%
Total general	2.660.356.823	697.079.745	672.441.503	737.355.890	826.463.222	2.933.340.359	110,26%

Elaboración: Subdirección Nacional de Consolidación de Presupuesto

Fuente: Infor LN, corte al 31 de diciembre de 2025

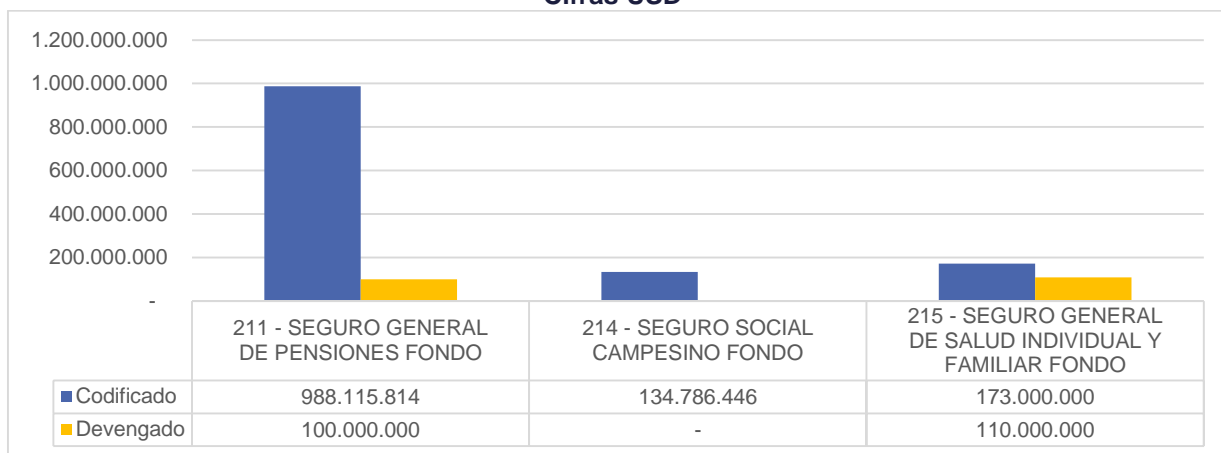
3.1.1.6. Grupo 27 - Recuperación de inversiones

Durante el primer y cuarto trimestre del año 2025, este grupo de ingresos registró un devengado total de USD 210.620.039, frente a un valor codificado de USD 1.297.420.258. Este grupo incluye principalmente las partidas de “Recuperación de Préstamos Quirografarios” y “Recuperación de Préstamos Hipotecarios”, cuyos ingresos acumulados alcanzaron USD 620.039.

El rubro más significativo dentro del grupo corresponde a la Recuperación de las Inversiones (Desinversión), con un monto codificado de USD 1.295.902.260. En este marco, el Seguro General de Salud ejecuto un valor de USD 110.000.000 que corresponde al 63,58% de su codificado seguido del Fondo del Seguro General de Invalidez, Vejez y Muerte (IVM) ejecutó un valor de USD 100.000.000, lo cual representa el 10,12% de su codificado.

Esta desinversión fue necesaria debido a la insuficiencia de liquidez para cubrir el pago de Prestadores externos en el Seguro de Salud y para pagos de pensiones jubilares en el Seguro de Pensiones lo cual fue originada por el incumplimiento del Estado en las transferencias programadas, afectando la sostenibilidad financiera de estos fondos en ese período.

Gráfico 1. Ejecución de Recuperación de Inversiones 2025
Cifras USD



Elaboración: Subdirección Nacional de Consolidación de Presupuesto
Fuente: Infor LN, corte al 31 de diciembre de 2025

3.1.1.7. Grupo 38 - Cuentas Pendientes por Cobrar

El grupo de financiamiento 38 – Obligaciones de ejercicios anteriores comprende los valores correspondientes a anticipos entregados en los años 2021 y 2023, entre el Seguro Social Campesino (SSC) y el Seguro General de Salud Individual y Familiar (SGSIF). Este grupo está destinado exclusivamente para el devengamiento de dichos anticipos, sin prever nuevas asignaciones ni ejecuciones adicionales, en concordancia con lo dispuesto inicialmente en la Resolución No. C.D. 686 del Consejo Directivo del IESS, que establecía su ejecución obligatoria en el primer cuatrimestre del ejercicio fiscal 2025.

Tabla 5. Ejecución Grupo 38
Cifras USD

Compañía	Codificado	1er. Trimestre	2do. Trimestre	3er. Trimestre	4to. Trimestre	Total	% de Ejecución
214 - SEGURO SOCIAL CAMPESINO FONDO	150.000.000	-	-	-	-	-	0,00%
215 - SEGURO GENERAL DE SALUD INDIVIDUAL Y FAMILIAR FONDO	239.571.385	9.290.337	31.682.279	3.598.757	6.615.699	51.187.073	21,37%
Total general	389.571.385	9.290.337	31.682.279	3.598.757	6.615.699	51.187.073	13,14%

Elaboración: Subdirección Nacional de Consolidación de Presupuesto
Fuente: Infor LN, corte al 31 de diciembre de 2025

3.1.2. Ejecución Presupuestaria de Ingresos de Administradoras y Fondos

**Tabla 6. Ejecución Presupuestaria de Ingresos de Administradoras y Fondos
Cifras USD**

Compañía	Codificado	1er. Trimestre	2do. Trimestre	3er. Trimestre	4to. Trimestre	Total	% de Ejecución
201 - DIRECCION GENERAL	194.331.372	50.373.117	50.041.877	44.455.911	68.441.044	213.311.949	109,77%
202 - SEGURO GENERAL DE SALUD INDIVIDUAL Y FAMILIAR	56.473.313	11.508.112	14.259.862	14.546.344	14.606.108	54.920.426	97,25%
203 - SEGURO SOCIAL CAMPESINO	20.041.980	4.815.464	5.440.906	5.460.938	5.484.252	21.201.560	105,79%
204 - SEGURO GENERAL DE PENSIONES	131.688.709	33.980.540	33.538.148	34.125.918	32.821.727	134.466.333	102,11%
205 - SEGURO GENERAL DE RIESGOS DEL TRABAJO	5.944.559	1.816.466	1.519.980	1.523.479	1.582.084	6.442.008	108,37%
211 - SEGURO GENERAL DE PENSIONES FONDO	6.918.684.852	1.511.299.458	1.470.143.833	1.550.131.358	1.741.337.539	6.272.912.187	90,67%
212 - SEGURO ADICIONAL CONTRATADO FONDO	5.475.300	443.451	2.157.415	1.499.409	1.564.661	5.664.935	103,46%
213 - SEGURO GENERAL DE RIESGOS DEL TRABAJO FONDO	137.808.064	36.586.978	35.882.595	36.428.982	36.082.003	144.980.558	105,20%
214 - SEGURO SOCIAL CAMPESINO FONDO	612.462.319	104.883.511	103.724.732	105.874.239	107.413.095	421.895.578	68,89%
215 - SEGURO GENERAL DE SALUD INDIVIDUAL Y FAMILIAR FONDO	2.164.623.315	431.536.882	457.733.519	430.396.177	537.609.801	1.857.276.380	85,80%
216 - SEGURO DE FONDO DE DESEMPLEO	132.547.526	35.288.074	34.701.998	35.111.977	43.591.097	148.693.147	112,18%
Total general	10.380.081.309	2.222.532.054	2.209.144.864	2.259.554.732	2.590.533.411	9.281.765.061	89,42%

Elaboración: Subdirección Nacional de Consolidación de Presupuesto

Fuente: Infor LN, corte al 31 de diciembre de 2025

Conforme se detalla en la Tabla 6 en conjunto, las administradoras presentan un desempeño mayoritariamente favorable, muestran ejecuciones superiores o cercanas al 100%, destacándose la Dirección General y el Seguro de Riesgos del Trabajo, lo que refleja una gestión eficiente y consistente de los ingresos. A diferencia de las administradoras, los fondos presentan mayor dispersión en los niveles de ejecución, con resultados tanto superiores como significativamente inferiores a lo programado, incidiendo directamente en la ejecución consolidada.

Si bien algunos fondos superaron las metas establecidas, la sub-ejecución registrada en los fondos con mayor peso relativo dentro del presupuesto institucional, el Seguro de Pensiones (Fondo), el Seguro de Salud Individual y Familiar (Fondo) y el Seguro Social Campesino (Fondo) incidió de manera determinante en el resultado global. En particular, el Seguro Social Campesino y el Seguro de Salud Individual y Familiar presentan los niveles de ejecución más bajos del conjunto, lo que redujo el desempeño consolidado. Esta situación evidencia la necesidad de fortalecer la planificación y la gestión de ingresos en estos fondos, a fin de garantizar la sostenibilidad financiera del IESS.

3.2. Egresos

En el cuarto trimestre del 2025, los gastos del IESS alcanzaron una ejecución presupuestaria de USD 2.596.576.827, con una ejecución acumulada de USD 8.750.612.212, que representa el 84,30% de su valor codificado de USD 10.380.081.309.

**Tabla 7. Ejecución Presupuestaria por Grupo de Gastos
Cifras USD**

Grupo de gasto	Asignación Codificada	1er. Trimestre	2do. Trimestre	3er. Trimestre	4to. Trimestre	Total	% de Ejecución
51 - GASTOS EN PERSONAL	86.118.232	19.773.969	19.572.246	19.863.297	19.426.523	78.636.034	91,31%
52 - PRESTACIONES DE LA S.SOCIAL	9.971.601.376	1.998.655.833	1.973.492.759	2.069.460.434	2.549.137.414	8.590.746.439	86,15%
53 - BIENES Y SERVICIOS DE CONSUMO	220.109.666	3.019.489	3.949.389	4.372.195	6.220.847	17.561.920	7,98%
57 - OTROS GASTOS CORRIENTES	10.096.893	1.104.129	793.468	1.451.888	1.151.971	4.501.456	44,58%
58 - TRANSFERENCIAS Y DONACIONES CORRIENTES	67.038.679	8.831.494	7.610.522	12.628.295	14.159.639	43.229.951	64,49%
71 - GASTOS EN PERSONAL	11.613.626	6.614	610.020	4.532.375	3.957.493	9.106.502	78,41%
84 - BIENES DE LARGA DURACIÓN	6.118.047	94.909	2.274.197	206.219	399.991	2.975.316	48,63%
75 - OBRAS PÚBLICAS	7.141.790	-	148.745	1.543.912	2.004.279	3.696.935	51,76%
73 - BIENES Y SERVICIOS PARA INV.	243.000	-	5.310	33.677	118.671	157.658	64,88%
Total general	10.380.081.309	2.031.486.438	2.008.456.655	2.114.092.292	2.596.576.827	8.750.612.212	84,30%

Elaboración: Subdirección Nacional de Consolidación de Presupuesto

Fuente: Infor LN, corte al 31 de diciembre de 2025

3.2.1. Detalle por Grupo de Gasto

A continuación, se detalla la ejecución presupuestaria por grupo de gastos:

3.2.1.1. Grupo 51 - Gastos en Personal

En el cuarto trimestre de 2025, el grupo de gasto destinado a personal registró una ejecución de USD 19.426.523, alcanzando un total acumulado de USD 78.636.034. Este monto representa el 91,31% del presupuesto codificado, que asciende a USD 86.118.232. Cabe señalar que estos valores se encuentran incluidos dentro de los gastos operativos de las administradoras del IESS.

3.2.1.2. Grupo 52 - Prestaciones de la Seguridad Social

Este grupo de gasto corresponde a los fondos destinados a Seguros Especializados. En el cuarto trimestre de 2025, se ejecutaron USD 2.549.137.414, acumulando una ejecución total de USD 8.590.746.439, lo que representa el 86,15% del presupuesto codificado de USD 9.971.601.376, compuesto por los siguientes subgrupos:

Tabla 8. Ejecución Presupuestaria de Prestaciones de la Seguridad Social
Cifras USD

Subgrupo de gasto	Asignación codificada	1er. Trimestre	2do. Trimestre	3er. Trimestre	4to. Trimestre	Total	% de Ejecución
5201 - EGRESOS PRESTACIONALES DEL IESS	7.064.758.327	1.667.457.052	1.600.195.632	1.766.039.063	1.985.120.543	7.018.812.290	99,35%
5202 - SUBSIDIOS	168.450.090	32.889.105	40.242.574	37.007.102	42.281.227	152.420.008	90,48%
5203 - ATENCIÓN MÉDICA A AFILIADOS Y JUBILADOS	2.071.302.052	225.930.894	225.804.916	197.616.709	400.674.001	1.050.026.520	50,69%
5204 - OTROS GASTOS EN AFILADOS Y JUBILADOS	10.119.991	2.117.893	1.301.904	1.185.188	792.990	5.397.976	53,34%
5251 - GASTOS EN PERSONAL	63.995.845	13.913.651	13.538.085	13.868.100	13.419.273	54.739.108	85,54%
5253 - BIENES Y SERVICIOS DE CONSUMO PRESTACIONALES	194.153.358	2.566.140	3.494.143	2.830.778	29.434.720	38.325.781	19,74%
5257 - SEGUROS ,COSTOS FINANCIEROS Y OTROS GASTOS	343.636	64.032	81.305	49.687	53.807	248.831	72,41%
5258 - TRANSFERENCIAS Y DONACIONES CORRIENTES	151.304.464	33.999.792	33.688.185	35.257.379	34.997.369	137.942.725	91,17%
5271 - GASTOS EN PERSONAL	30.173.737	2.894.090	230.201	3.896.610	22.861.271	29.882.172	99,03%
5273 - GASTOS OPERACIONALES DE INVERSIÓN	545.883	-	-	-	-	-	0,00%
5275 - OBRAS DE INFRAESTRUCTURA	6.193.194	526.559	1.376.056	1.244.906	1.499.521	4.647.041	75,03%
5284 - ADQUISICION DE ACTIVOS FIJOS	5.702.061	293.560	996.141	366.606	579.424	2.235.731	39,21%
5299 - ASIGNACIONES A DISTRIBUIR	204.558.739	16.003.065	52.543.616	10.098.305	17.423.269	96.068.255	46,96%
Total general	9.971.601.376	1.998.655.833	1.973.492.759	2.069.460.434	2.549.137.414	8.590.746.439	86,15%

Elaboración: Subdirección Nacional de Consolidación de Presupuesto

Fuente: Infor LN, corte al 31 de diciembre de 2025

A continuación, se presenta el detalle de la ejecución presupuestaria correspondiente a los subgrupos con mayor representatividad dentro de este grupo de gasto:

3.2.1.2.1. Subgrupo 5201 – Egresos Prestacionales del IESS

En este subgrupo se registran los egresos correspondientes a pensiones por invalidez, vejez, riesgos del trabajo, montepío, auxilio de funerales, así como prestaciones relacionadas con ex trabajadores de los ferrocarriles y artes gráficas. Durante el cuarto trimestre, la ejecución alcanzó un monto de USD 1.985.120.543, mientras que la ejecución acumulada al cierre del ejercicio fue de USD 7.018.812.290, lo que representa un 99,35% del valor codificado anual, equivalente a USD 7.064.758.327.

Se precisa indicar que si bien el Seguro General de Riesgos del Trabajo presenta el mayor porcentaje de ejecución (99,96%), el Seguro General de Pensiones evidencia la gestión presupuestaria más relevante en términos absolutos, al ejecutar USD 6.737.699.791 millones de su asignación codificada de USD 6.766.880.413 millones, lo que representa el mayor volumen de recursos ejecutados dentro del grupo analizado.

3.2.1.2.2. Subgrupo 5202 – Subsidios

El pago de subsidios corresponde a los valores otorgados por Enfermedad y Maternidad, Riesgos de Trabajo, Aportes y Seguro de Desempleo, con un valor ejecutado en el cuarto trimestre de USD 42.281.227, alcanzando una ejecución acumulada de USD 152.420.008, equivalente al 90,48% de su valor codificado.

En el año 2025, la mejor ejecución presupuestaria se registra en los rubros **Subsidios por Riesgos de Trabajo y Subsidio por Aportes**, ambos con un nivel de ejecución del 99,96%, evidenciando una planificación financiera precisa y una adecuada correspondencia entre la programación presupuestaria y la demanda real de los beneficios. Este comportamiento refleja una gestión eficiente de los recursos asignados y un alto grado de cumplimiento en la administración de estos subsidios.

3.2.1.2.3. Subgrupo 5203 – Atención Médica a Afiliados y Jubilados

Tabla 9. Ejecución Presupuestaria de Gastos en Atención Médica a Afiliados y Jubilados
Cifras USD

Compañía	Asignación Codificada	1er. Trimestre	2do. Trimestre	3er. Trimestre	4to. Trimestre	Total	% de Ejecución
213 - SEGURO GENERAL DE RIESGOS DEL TRABAJO FONDO	154.705	-	27.532	-	64.687	92.219	59,61%
5203 - ATENCIÓN MÉDICA A AFILIADOS Y JUBILADOS	154.705	-	27.532	-	64.687	92.219	59,61%
520304 - CONVENIOS PRESTACIONALES	154.705	-	27.532	-	64.687	92.219	59,61%
214 - SEGURO SOCIAL CAMPESINO FONDO	130.816.970	5.299.861	15.467.328	20.298.975	59.423.862	100.490.025	76,82%
5203 - ATENCIÓN MÉDICA A AFILIADOS Y JUBILADOS	130.816.970	5.299.861	15.467.328	20.298.975	59.423.862	100.490.025	76,82%
520301 - Prestadores Internos	80.511.078	-	3.793.289	10.098.501	41.310.786	55.202.575	68,57%
520302 - Prestadores Externos	50.305.892	5.299.861	11.674.039	10.200.475	18.113.076	45.287.450	90,02%
215 - SEGURO GENERAL DE SALUD INDIVIDUAL Y FAMILIAR FONDO	1.940.330.377	220.631.034	210.310.057	177.317.734	341.185.452	949.444.277	48,93%
5203 - ATENCIÓN MÉDICA A AFILIADOS Y JUBILADOS	1.940.330.377	220.631.034	210.310.057	177.317.734	341.185.452	949.444.277	48,93%
520301 - Prestadores Internos	1.243.616.072	15.533.182	60.479.921	74.163.871	106.289.263	256.466.238	20,62%
520302 - Prestadores Externos	696.703.997	205.097.852	149.830.136	103.153.862	234.896.189	692.978.039	99,47%
520304 - CONVENIOS PRESTACIONALES	10.308	-	-	-	-	-	0,00%
Total general	2.071.302.052	225.930.894	225.804.916	197.616.709	400.674.001	1.050.026.520	50,69%

Elaboración: Subdirección Nacional de Consolidación de Presupuesto

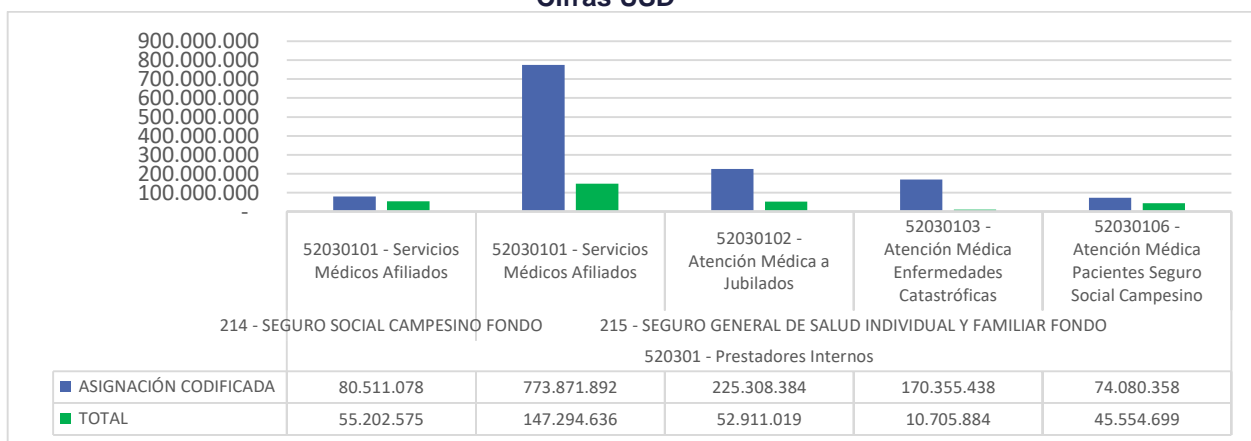
Fuente: Infor LN, corte al 31 de diciembre de 2025

Este subgrupo contempla la ejecución del gasto correspondiente a la atención médica brindada por **prestadores internos y externos**, tanto del Seguro Social Campesino (SSC) como del Seguro General de Salud Individual y Familiar (SGSIF), así como los programas de prevención de Riesgos del Trabajo.

Durante el cuarto trimestre del ejercicio fiscal, la atención médica en prestadores del Seguro Social Campesino registró una ejecución de USD 59.423.862, alcanzando un acumulado de USD 100.490.025, lo que representa un 76,82% de su presupuesto codificado de USD 130.816.970. En el caso del Seguro de Salud Individual y Familiar, la ejecución trimestral fue de USD 341.185.452, acumulando USD 949.444.277, equivalente al 48,93% del valor codificado de USD 1.940.330.377 y para finalizar el caso del Seguro de Riesgos del Trabajo la ejecución trimestral fue de USD 64.687, acumulando USD 92.219, equivalente al 59,61% de su valor codificado de USD 154.705.

De manera consolidada, los seguros ejecutaron un total de USD 1.050.026.520, frente a un codificado conjunto de USD 2.071.302.052, lo que representa un nivel de ejecución del 50,69%. Este resultado obedece, principalmente, a la falta de registro oportuno de la facturación aprobada, consecuencia del retraso en el proceso de validación de pertinencia médica en los prestadores internos de los Seguros de Salud y Campesino.

Gráfico 2. Prestadores Internos 2025
Cifras USD

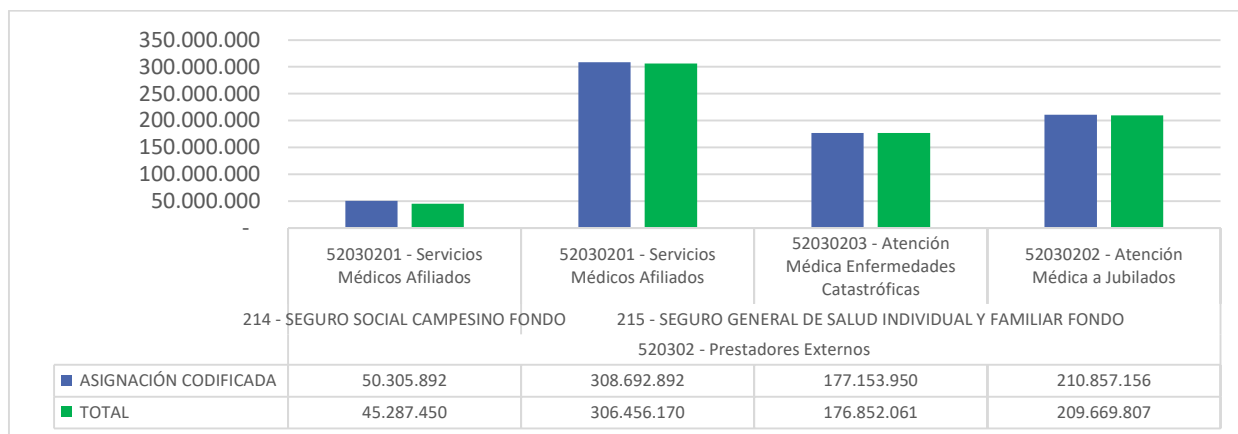


Elaboración: Subdirección Nacional de Consolidación de Presupuesto
Fuente: Infor LN, corte al 31 de diciembre de 2025

En cuanto a los prestadores externos, se detallan a continuación los resultados obtenidos por cada seguro especializado:

- El **Seguro Social Campesino** ejecutó USD 45.287.450, lo que representa un 90,02% de su presupuesto codificado de USD 50.305.892.
- El **Seguro de Salud Individual y Familiar** registró una ejecución de USD 692.978.039, equivalente al 99,47% de su codificado de USD 696.703.997.

Gráfico 3. Prestadores Externos 2025
Cifras USD



Elaboración: Subdirección Nacional de Consolidación de Presupuesto
Fuente: Infor LN, corte al 31 de diciembre de 2025

Finalmente, el subgrupo correspondiente a los programas de prevención de Riesgos del Trabajo mantuvo un presupuesto codificado de USD 154.705, y se registró una ejecución presupuestaria del USD 92.219 al cierre del ejercicio 2025.

3.2.1.2.4. Subgrupo 5251 – Gastos en Personal

Este subgrupo contempla la ejecución de gastos correspondientes al personal vinculado a los Fondos del Seguro General de Riesgos del Trabajo y el Seguro Social Campesino. Al cierre del ejercicio fiscal 2025, se registró un devengado acumulado de USD 54.739.108, que representa el 85,54% del presupuesto codificado de USD 63.995.845.

La baja ejecución en este subgrupo se explica principalmente por la partida presupuestaria 52519901 “Asignaciones a Distribuir”, la cual mantuvo un valor de USD 1.086.113 sin distribuir al finalizar el período.

Durante el año 2025, se gestionó el desbloqueo parcial de recursos de esta partida, permitiendo su habilitación en el sistema financiero institucional y viabilizando su uso para cubrir requerimientos de gasto en personal. En total, se habilitó un monto acumulado de USD 27.036.539 con cargo a la partida 52519901, recursos que fueron destinados a la apertura y puesta en funcionamiento del Centro Clínico Quirúrgico Ambulatorio Hospital del Día “María Rosa Parra Arreaga” (CCQA-HD Samborondón), así como al pago de prestadores externos durante el ejercicio fiscal 2025.

**Tabla 10. Ejecución presupuestaria de Gastos en Personal Fondos
Cifras USD**

Gastos en Personal de los Fondos	Asignación Inicial	Reformas	Codificado	Compromiso Acumulado	Gasto Acumulado	% de Ejecución
213 - SEGURO GENERAL DE RIESGOS DEL TRABAJO FONDO	3.970.437	-	3.970.437	-	3.551.103	89,44%
5251 - GASTOS EN PERSONAL	3.970.437	-	3.970.437	-	3.551.103	89,44%
525101 - GASTOS EN PERSONAL	3.870.848	-	3.870.848	-	3.551.103	91,74%
525199 - Asignaciones a Distribuir	99.589	-	99.589	-	-	0,00%
214 - SEGURO SOCIAL CAMPESINO FONDO	60.014.689	10.719	60.025.408	-	51.188.005	85,28%
5251 - GASTOS EN PERSONAL	60.014.689	10.719	60.025.408	-	51.188.005	85,28%
525101 - GASTOS EN PERSONAL	59.028.165	10.719	59.038.884	-	51.188.005	86,70%
525199 - Asignaciones a Distribuir	986.524	-	986.524	-	-	0,00%
215 - SEGURO GENERAL DE SALUD INDIVIDUAL Y FAMILIAR FONDO	27.047.258	-27.047.258	-	-	-	0,00%
5251 - GASTOS EN PERSONAL	27.047.258	-27.047.258	-	-	-	0,00%
525199 - Asignaciones a Distribuir	27.047.258	-27.047.258	-	-	-	0,00%
Total general	91.032.384	-27.036.539	63.995.845	-	54.739.108	85,54%

Elaboración: Subdirección Nacional de Consolidación de Presupuesto

Fuente: Infor LN, corte al 31 de diciembre de 2025

3.2.1.2.5. Subgrupo 5253 – Bienes y Servicios de Consumo Prestacionales

En el análisis del subgrupo 5253 – Bienes y Servicios de Consumo Prestacionales, se observa que el presupuesto codificado alcanzó un total de USD 194.153.358, registrando una ejecución acumulada de USD 38.325.781, lo que representa un 19,74% del total codificado. El bajo nivel de ejecución se explica, en gran medida, por la partida presupuestaria 52539901 – Asignaciones a Distribuir de bienes y servicios de consumo, que representa el 75,53% del total codificado del subgrupo, con un valor de USD 130.853.786 no distribuido. Esta situación responde al hecho de que la ejecución de dicha partida depende de las gestiones que cada Seguro Especializado realice para sustentar sus necesidades operativas y solicitar el correspondiente desbloqueo de recursos.

Excluyendo el saldo no ejecutado de la partida 52539901, la ejecución efectiva del subgrupo asciende al 60,55% con una base presupuestaria ajustada de USD 63.299.572 y un monto devengado de USD 38.325.781.

A continuación, se detalla la ejecución por fondo si contar la partida de Asignaciones a distribuir:

- **Fondo del Seguro de Riesgos del Trabajo:** ejecución de USD 1.035.688, correspondiente al 49,05% de un codificado de USD 2.111.614.
- **Fondo del Seguro Social Campesino:** ejecución de USD 12.438.097, correspondiente al 40,01% de un codificado de USD 31.083.793.
- **Fondo del Seguro de Salud:** ejecución de USD 24.851.996, correspondiente al 82,55% de un codificado de USD 30.104.164.

Es importante señalar que, al cierre del ejercicio fiscal, algunas partidas presupuestarias dentro de este subgrupo registraron una ejecución menor al 20%. Entre ellas se encuentran:

- 52530231 - Desarrollo de Sistemas Informáticos
- 52530232 - Arrendamiento y/o compra de Licencias y Paquetes Informáticos
- 52530318 - Muebles y Enseres
- 52530311 - Herramientas
- 52530319 - Maquinarias y Equipos
- 52530323 - Servicio Odontológico
- 52530201 - Servicio de Correo

Asimismo, se identificaron partidas con niveles de ejecución de entre el 20% al 50%, entre las que destacan:

- 52530228 - Congresos, Seminarios y Convenciones
- 52530234 - Mantenimiento de Sistemas y Equipos Informáticos
- 52530313 - Material de Construcción, Electricidad y Plomería
- 52530225 - Consultoría, Asesoría e Investigación Especializada
- 52530217 - Mantenimiento de Edificios, Locales y Residencias
- 52530307 - Prendas de Protección
- 52530302 - Material de Curación, Laboratorio, Odontológico, Rayos X
- 52530317 - Alimentos y Bebidas
- 52530227 - Servicio de Capacitación
- 52530208 - Servicio de Guardería
- 52530309 - Materiales de Aseo y Limpieza
- 52530314 - Repuestos y Accesorios de Vehículos
- 52530220 - Mantenimiento de Vehículos
- 52530303 - Instrumental Médico

3.2.1.2.6. Subgrupo 5258 – Transferencias y Donaciones Corrientes

Durante el cuarto trimestre del ejercicio fiscal, la ejecución presupuestaria del subgrupo correspondiente ascendió a USD 34.997.369, alcanzando una ejecución acumulada de USD 137.942.725, lo que equivale al 91,17% del presupuesto codificado, establecido en USD 151.304.464.

El componente más significativo dentro de este subgrupo corresponde al Seguro de Pensiones específicamente en la partida 52580301 – Gasto Contribución para Administradora, que registró una ejecución de USD 136.233.789, equivalente al 94,94% de su valor codificado de USD 143.489.287.

Asimismo, se destaca el rubro destinado al pago de Jubilación Patronal para ex trabajadores y ex servidores del IESS en los Fondos de los Seguros Especializados, el cual contó con una asignación presupuestaria de USD 5.733.975, de la cual se ejecutaron USD 1.205.671, lo que representa un nivel de ejecución del 21,03%.

3.2.1.2.7. Subgrupo 5271 – Gastos en Personal para la Inversión

Este subgrupo contempla los egresos correspondientes al Beneficio por Jubilación y Otras Indemnizaciones Laborales dirigidos a ex trabajadores y ex servidores de los Fondos de los Seguros Especializados. Durante el cuarto trimestre del ejercicio fiscal, se devengaron USD 22.861.271, alcanzando una ejecución acumulada de USD 29.882.172, lo que representa un 99,03% del presupuesto codificado de USD 30.173.737.

Se resalta, que predominó la ejecución presupuestaria en el último cuatrimestre debido a que se aprobó el pago de desvinculación por vejez con fecha 27 de diciembre de 2025 mediante Resolución No. C.D. 698 “Plan Anual de Retiro Voluntario para acogerse a los beneficios del Incentivo de la Jubilación Ordinaria por Vejez, Jubilación Patronal y Compensación por jubilación y retiro voluntario para los servidores y trabajadores del IESS para el año 2025”.

Del total ejecutado, la partida presupuestaria 52710706 – Beneficio por Jubilación registra un nivel de ejecución del 99,65%, mientras que la partida 52710799 – Otras Indemnizaciones Laborales refleja una ejecución del 98,07% respecto a sus respectivos valores codificados.

3.2.1.2.8. Subgrupo 5275 – Obras de Infraestructura

Dentro de este subgrupo, se registra un presupuesto codificado de USD 6.128.194 asignado al Seguro Social Campesino, destinado a la construcción de dispensarios médicos, la cual presenta ejecución al cierre del ejercicio fiscal de USD 4.582.041 con un porcentaje del 74,77%.

Seguido del Seguro de Salud con un valor codificado de USD 65.000, del cual se ha ejecutado al 100% respecto al presupuesto asignado y se cubrió los valores para la liquidación del fideicomiso BIESS La Playa

3.2.1.2.9. Subgrupo 5284 – Adquisición de Activos Fijos

En este subgrupo, la ejecución presupuestaria correspondiente al cuarto trimestre asciende a USD 579.424, acumulando un gasto total de USD 2.235.731 alcanzando el 39,21% de ejecución, sobre un presupuesto codificado de USD 5.702.061.

La asignación codificada más representativa corresponde a la partida “52840105 - Equipos de Computación, Sistemas y Paquetes Informáticos”, con un presupuesto de USD 1.248.116 distribuido en el Seguro General de Riesgos del Trabajo, Seguro Social Campesino y Seguro General de Salud Individual y Familiar un valor de USD 57.885, USD 890.322 y USD 299.909 respectivamente; de los cuales, el Seguro Social Campesino ha devengado un total de USD 499.006 que representa el 56,05% de ejecución.

Con respecto a la partida de “Equipo Médico”, con un valor codificado global de USD 3.073.960 distribuido en el Seguro General de Riesgos del Trabajo, Seguro Social Campesino con un valor de USD 1.707 y USD 3.072.253 respectivamente; de los cuales, únicamente el Seguro Social Campesino ha devengado un total de USD 1.374.413 que representa el 44,74% de ejecución y en relación a la partida total representa el 44,71% de ejecución.

3.2.1.2.10. Subgrupo 5299 – Obligaciones Ejercicios Anteriores por Egresos de Servicios

La partida presupuestaria 52990102 – Obligaciones de Ejercicios Anteriores por Egresos en Servicios contempla los devengos correspondientes a anticipos entregados al Seguro General de Salud Individual y Familiar durante los años 2021 y 2023, destinados a financiar atenciones médicas brindadas a los afiliados del Seguro Social Campesino. Esta partida opera con un espacio presupuestario único para ambos Fondos.

Durante el cuarto trimestre de 2025, se registra un devengo por USD 17.423.269, acumulando una ejecución total de USD 96.068.255, lo cual representa un 46,96% del presupuesto codificado de USD 204.558.739.

En cuanto a la distribución interna de esta asignación, al Seguro Social Campesino le corresponde un presupuesto inicial de USD 150.000.000. Por su parte, el Seguro General de Salud Individual y Familiar, se asignaron USD 319.806.002, mismos que se constituyen:

- ✓ USD 150.000.000 anticipados por el Seguro Social Campesino con una ejecución acumulada de USD 51.231.755 millones con un 89,01% de ejecución presupuestarias,
- ✓ USD 169.806.002 que corresponde a la Contribución del Estado sin presentar ejecución presupuestaria.

3.2.1.3. Grupo 53 - Bienes y Servicios de Consumo

Este grupo de gasto corresponde a las administradoras de los Seguros Especializados, que durante el cuarto trimestre del ejercicio fiscal se registra una ejecución de USD 6.220.847, acumulando un devengado total de USD 17.561.920, lo que representa un 7,98% de ejecución respecto al presupuesto codificado de USD 220.109.666.

Cabe señalar que este grupo incluye el subgrupo 5399 – Asignaciones a Distribuir, el cual cuenta con una codificado de USD 185.362.163 que no ha sido distribuido. Esta situación se debe a que la utilización de estos recursos está sujeta a la necesidad y gestión que realice cada Administradora de los Seguros Especializados, así como la Administradora Dirección General para viabilizar sus procesos institucionales. Además, el uso de estos fondos requiere de la autorización expresa de las máximas autoridades competentes, conforme a la normativa legal vigente.

Excluyendo el saldo no distribuido de la partida 53990101 – Asignaciones a Distribuir correspondiente a Bienes y Servicios de Consumo de las Administradoras, la ejecución del grupo ascendería a 50,54%, respecto a un presupuesto codificado ajustado de USD 34.747.503 y un valor ejecutado acumulado de USD 17.561.920.

3.2.1.4. Grupo 57 - Otros Gastos Corrientes

Durante el cuarto trimestre del año 2025, este grupo de gastos registró una ejecución de USD 1.151.971, acumulando un devengado total de USD 4.501.456, lo cual representa una ejecución presupuestaria del 44,58% respecto a un presupuesto codificado de USD 10.096.893.

Dentro de este grupo, los rubros más representativos son:

- Partida 57030101 – Seguros: cuenta con una asignación codificada de USD 3.843.334, de la cual se ha ejecutado USD 2.760.593, equivalente al 71,83%. Esta partida corresponde principalmente al pago de primas de seguros sobre los bienes patrimoniales del IESS.
- Partida 57021501 – Indemnizaciones por Sentencias Judiciales: presenta un presupuesto codificado de USD 4.305.246, con una ejecución acumulada de USD 7.607, lo que representa el 0,18%. Este rubro se destina al cumplimiento de fallos judiciales adversos en contra de las Administradoras.
- Partida 57010101 – Impuestos, Tasas y Contribuciones: registra un presupuesto codificado de USD 1.116.083, con una ejecución de USD 1.034.134, alcanzando un 92,66%, correspondiente a los pagos de obligaciones tributarias y fiscales por parte de las Administradoras.
- Partida 57020101 – Gastos por Servicios Bancarios: presenta un valor codificado de USD 739.717, con una ejecución acumulada de USD 635.479, representando un 85,91%, lo cual corresponde a los pagos realizados por servicios financieros y bancarios.

3.2.1.5. Grupo 58 - Transferencias y Donaciones

Este grupo de gastos corresponde a las transferencias realizadas por concepto de contribuciones institucionales a la Superintendencia de Bancos, la Contraloría General del Estado, convenios interinstitucionales, gastos operacionales del BIESS y jubilación patronal de ex trabajadores y ex servidores de las Administradoras del IESS.

El presupuesto codificado para este grupo asciende a USD 67.038.679, habiéndose ejecutado en el cuarto trimestre USD 14.159.639, acumulando una ejecución total de USD 43.229.951, que representa un 64,49% de ejecución presupuestaria.

Los rubros más representativos dentro de este grupo son los siguientes:

- Transferencias al BIESS por Gastos Operacionales: cuentan con una asignación codificada de USD 34.417.489, con una ejecución en el cuarto trimestre de USD 13.439.222 y una ejecución acumulada de USD 28.681.115, que equivale al 83,33% de su valor codificado.

- Jubilación Patronal de ex trabajadores y ex servidores de las Administradoras: presenta una asignación presupuestaria de USD 16.795.172, con una ejecución acumulada de USD 213.829, lo cual representa un 1,27%.
- Contribución a la Superintendencia de Bancos (3% sobre ingresos reales de las Administradoras): registra una ejecución acumulada de USD 11.708.461, equivalente al 91,23% de un valor codificado de USD 12.833.612.
- Contribución a la Contraloría General del Estado: muestra un nivel de ejecución del 94,83%, que corresponde a una ejecución de USD 2.170.835 sobre un presupuesto codificado de USD 2.289.072.

3.2.1.6. Grupo 71 - Gastos de Inversión

Este grupo de gastos corresponde a las erogaciones efectuadas por concepto de beneficio de jubilación y otras indemnizaciones laborales destinadas al personal de las Administradoras de los Seguros Especializados. El presupuesto codificado asciende a USD 11.613.626, registrando una ejecución en el cuarto trimestre de USD 3.957.493, y una ejecución acumulada de USD 9.106.502, lo que representa un 78,41% del total asignado.

Dentro de este grupo se incluye un monto de USD 3.102.164 correspondiente al Beneficio de Jubilación del personal inscrito en el Plan Anual de Desvinculación por Vejez. El pago de este rubro alcanzó un valor de USD 3.102.161 que equivale a un 100% de ejecución, dicho desembolso fue aprobado por el Consejo Directivo del IESS el 27 de diciembre de 2025 mediante Resolución No. C.D. 698 "Plan Anual de Retiro Voluntario para acogerse a los beneficios del Incentivo de la Jubilación Ordinaria por Vejez, Jubilación Patronal y Compensación por jubilación y retiro voluntario para los servidores y trabajadores del IESS para el año 2025".

3.2.1.7. Grupo 73 - Bienes y Servicios para Inversión

Este grupo presentó un valor codificado de USD 243.000 y un gasto total USD 157.658 lo cual corresponde a un 64,88% de ejecución presupuestaria de su valor codificado, este gasto pertenece al CRP 1301 Manabí de la Administradora Dirección General el cual fue para la contratación de la fiscalización de la construcción del edificio administrativo de la Dirección Provincial IESS Manabí.

3.2.1.8. Grupo 75 - Obras de Infraestructura

Los recursos asignados en este grupo de gasto tuvieron como finalidad la construcción del edificio institucional de la Dirección Provincial del IESS en Manabí, para lo cual se contempló una asignación codificada de USD 7.141.790. Sin embargo, al cierre del ejercicio fiscal 2025, se registró una ejecución presupuestaria de USD 3.696.935 alcanzando un 51,76% de ejecución presupuestaria,

3.2.1.9. Grupo 84 - Gastos de Capital

Este grupo de gasto correspondió a la programación de bienes de larga duración en las Administradoras, tales como muebles y enseres, equipos de computación, sistemas y paquetes informáticos, equipos de comunicación y de oficina. Durante el cuarto trimestre se registró una ejecución de USD 399.991, alcanzando una ejecución acumulada de USD 2.975.316, equivalente al 48,63% del valor codificado, que ascendió a USD 6.118.047.

Se destacó que el mayor rubro programado estuvo a cargo de la Dirección Nacional de Tecnología de la Información, en la Administradora Dirección General, reflejado en la partida presupuestaria 84030301 "Equipos de Computación, Sistemas y Paquetes Informáticos", con una asignación codificada de USD 4.102.587, de la cual se ejecutaron USD 2.472.147, lo que representó una ejecución del 60,26%.

A continuación, el detalle de la ejecución presupuestaria de gastos por Administradoras y Fondos:

Tabla 11. Ejecución Presupuestaria de Gastos Administradoras y Fondos
Cifras USD

Compañías	Asignación Codificada	1er. Trimestre	2do. Trimestre	3er. Trimestre	4to. Trimestre	Total	% de Ejecución
ADMINISTRADORA	408.479.933	32.830.605	34.963.897	44.631.858	47.439.413	159.865.773	39,14%
201 - DIRECCION GENERAL	194.331.372	20.074.889	22.491.038	28.027.057	29.329.138	99.922.121	51,42%
202 - SEGURO GENERAL DE SALUD INDIVIDUAL Y FAMILIAR	56.473.313	5.154.542	4.861.334	6.014.856	7.003.928	23.034.660	40,79%
203 - SEGURO SOCIAL CAMPESINO	20.041.980	2.589.020	2.502.359	3.210.445	3.107.056	11.408.880	56,92%
204 - SEGURO GENERAL DE PENSIONES	131.688.709	4.493.507	4.611.473	6.782.926	7.314.008	23.201.914	17,62%
205 - SEGURO GENERAL DE RIESGOS DEL TRABAJO	5.944.559	518.648	497.693	596.574	685.283	2.298.198	38,66%
FONDO	9.971.601.376	1.998.655.833	1.973.492.759	2.069.460.434	2.549.137.414	8.590.746.439	86,15%
211 - SEGURO GENERAL DE PENSIONES	6.918.684.852	1.635.137.684	1.566.028.381	1.731.202.035	1.946.827.137	6.879.195.236	99,43%
212 - SEGURO ADICIONAL CONTRATADO	5.475.300	1.087.380	1.058.479	1.250.689	1.212.161	4.608.708	84,17%
213 - SEGURO GENERAL DE RIESGOS DEL TRABAJO	137.808.064	20.275.238	19.970.303	20.294.282	21.093.013	81.632.835	59,24%
214 - SEGURO SOCIAL CAMPESINO	612.462.319	79.100.934	105.446.740	95.630.765	147.059.362	427.237.801	69,76%
215 - SEGURO GENERAL DE SALUD INDIVIDUAL Y FAMILIAR	2.164.623.315	250.741.335	266.692.670	209.542.323	422.167.655	1.149.143.984	53,09%
216 - SEGURO DE FONDO DE DESEMPLEO	132.547.526	12.313.263	14.296.186	11.540.340	10.778.086	48.927.874	36,91%
Total general	10.380.081.309	2.031.486.438	2.008.456.655	2.114.092.292	2.596.576.827	8.750.612.212	84,30%

Elaboración: Subdirección Nacional de Consolidación de Presupuesto

Fuente: Infor LN, corte al 31 de diciembre de 2025

Al cierre del cuarto trimestre de 2025, la ejecución presupuestaria total del IESS ascendió a USD 2.596.576.827, alcanzando una ejecución acumulada de USD 8.750.612.212, equivalente al 84,30% del presupuesto codificado. De este monto, USD 8.590.746.439 correspondieron a los Fondos de los Seguros Especializados, desglosados de la siguiente manera:

1. Seguro General de Pensiones (IVM)

- Codificado: USD 6.918.684.852
- Ejecución acumulada: USD 6.879.195.236
- % de ejecución: 99,43%
- Principal rubro: Pago de pensiones por invalidez, vejez, montepío y auxilio de funerales.

Este fondo registró el egreso más alto entre todos los seguros especializados.

2. Fondo del Seguro de Salud

- Codificado: USD 2.164.623.315
- Ejecución 4 trimestre: USD 422.167.655
- Ejecución acumulada: USD 1.149.143.984
- % de ejecución: 53,09%

Observación:

- La baja ejecución se atribuye al retraso persistente en los procesos de pertinencia médica en las unidades médicas internas, lo que impide registrar adecuadamente la facturación del gasto real.
- Asignaciones a Distribuir del Seguro de Salud: Se ejecutó reformas presupuestarias que permitieron una reconfiguración de los recursos originalmente asignados, en concordancia con las necesidades operativas y en cumplimiento de la normativa presupuestaria vigente; dichas reformas ajustaron su presupuesto en función de dos elementos principales:

- o La modificación para apertura del CENTRO CLINICO QUIRURGICO AMBULATORIO HOSPITAL DEL DIA "MARIA ROSA PARRA ARREAGA" CCQA-HD SAMBORONDÓN.
- o La asignación de espacio presupuestario adicional para la determinación de Techo Presupuestario y Asignación de Recursos para el Pago a Prestadores Externos por las Prestaciones de Servicios de Salud.

**Tabla 12. Ejecución Presupuestaria de Gastos del Fondo del Seguro de Salud
Cifras USD**

Compañía	Asignación Codificada	1er. Trimestre	2do. Trimestre	3er. Trimestre	4to. Trimestre	Total	% de Ejecución
215 - SEGURO GENERAL DE SALUD INDIVIDUAL Y FAMILIAR FONDO	2.164.623.315	250.741.335	266.692.670	209.542.323	422.167.655	1.149.143.984	53,09%
5202 - SUBSIDIOS	104.447.398	18.483.777	23.920.796	23.360.949	29.461.897	95.227.419	91,17%
5203 - ATENCIÓN MÉDICA A AFILIADOS Y JUBILADOS	1.940.330.377	220.631.034	210.310.057	177.317.734	341.185.452	949.444.277	48,93%
520301 - Prestadores Internos	1.243.616.072	15.533.182	60.479.921	74.163.871	106.289.263	256.466.238	20,62%
520302 - Prestadores Externos	696.703.997	205.097.852	149.830.136	103.153.862	234.896.189	692.978.039	99,47%
520304 - Convenios Prestacionales	10.308	-	-	-	-	-	0,00%
5204 - OTROS GASTOS EN AFILADOS Y JUBILADOS	3.031.525	6.882	78.003	24.403	27.032	136.320	4,50%
5251 - GASTOS EN PERSONAL	-	-	-	-	-	-	0,00%
5253 - BIENES Y SERVICIOS DE CONSUMO PRESTACIONALES	30.573.133	291.816	430.358	498.298	23.631.524	24.851.996	81,29%
5257 - SEGUROS, COSTOS FINANCIEROS Y OTROS GASTOS	77.120	22.775	13.982	12.031	7.731	56.520	73,29%
5258 - TRANSFERENCIAS Y DONACIONES CORRIENTES	1.138.395	-	-	1.046.033	5.733	1.051.766	92,39%
5271 - GASTOS EN PERSONAL	26.983.681	2.894.090	221.183	3.740.818	20.063.042	26.919.133	99,76%
5275 - OBRAS DE INFRAESTRUCTURA	65.000	65.000	-	-	-	65.000	100,00%
5284 - ADQUISICION DE ACTIVOS FIJOS	417.948	122.693	-	-	37.107	159.800	38,23%
5299 - ASIGNACIONES A DISTRIBUIR	57.558.739	8.223.269	31.718.291	3.542.057	7.748.137	51.231.755	89,01%
Total general	2.164.623.315	250.741.335	266.692.670	209.542.323	422.167.655	1.149.143.984	53,09%

Elaboración: Subdirección Nacional de Consolidación de Presupuesto

Fuente: Infor LN, corte al 31 de diciembre de 2025

3. Fondo del Seguro Social Campesino

- Codificado: USD 612.462.319
- Ejecución 4 trimestre: USD 147.059.362
- Ejecución acumulada: USD 427.237.801
- % de ejecución: 69,76%
- Rubros principales ejecutados: Egresos prestacionales y atenciones médicas a afiliados y jubilados.
- Infraestructura: Se codificó USD 6.128.194 para la construcción de 13 dispensarios médicos (Subgrupo 5275), con 74,77% de ejecución al cierre del ejercicio fiscal.
- Obligaciones anteriores: En la partida 52990102, correspondiente a egresos de servicios de años anteriores, se registra un devengado acumulado de USD 44.836.501, que representa un 30,50% de un codificado de USD 147.000.000.
- Ejecución crítica: Se evidencian bajos niveles de ejecución en partidas como:
 - ✓ 52510126 - Bonificación Geográfica
 - ✓ 52519901 - Asignaciones a Distribuir
 - ✓ 52530204 - Almacenamiento, Embalaje y Envase
 - ✓ 52530227 - Servicio de Capacitación
 - ✓ 52530307 - Prendas de Protección
 - ✓ 52730104 - Fiscalización e Inspecciones Técnicas
 - ✓ 52510106 - Fallecimiento Del Servidor
 - ✓ 52530232 - Arrendamiento y/o compra de Licencias y Paquetes Informáticos

Tabla 13. Ejecución Presupuestaria de Medicamentos y Dispositivos Médicos del Seguro Social Campesino
Cifras USD

214 - SEGURO SOCIAL CAMPESINO FONDO	Asignación Codificada	1er. Trimestre	2do. Trimestre	3er. Trimestre	4to. Trimestre	Total	% de Ejecución
52530301 - Medicinas	10.342.371	466.952	681.165	556.676	1.211.164	2.915.957	28,19%
52530302 - Material de Curación, Laboratorio, Odontológico, Rayos X	2.339.413	226.398	36.057	101.064	243.588	607.107	25,95%
52530303 - Instrumental Médico	311.452	141.045	2.678	-	7.262	150.985	48,48%
52530323 - Servicio Odontológico	4.974.192	194.999	314.596	-	247.791	757.386	15,23%
52840107 - Equipo Médico	3.072.253	142.503	950.261	176.274	105.375	1.374.413	44,74%
Total general	21.039.681	1.171.897	1.984.756	834.014	1.815.180	5.805.847	27,59%

Elaboración: Subdirección Nacional de Consolidación de Presupuesto
Fuente: Infor LN, corte al 31 de diciembre de 2025

3.3. Asignaciones a Distribuir

En el presupuesto consolidado del ejercicio fiscal 2025, se contemplaron asignaciones en las partidas correspondientes a los grupos de gasto 51 y 53, específicamente en el subgrupo 5251 y 5253, bajo la denominación de “Asignaciones a Distribuir”, tanto para las Administradoras como para los Fondos de los Seguros Especializados.

Para las Administradoras, estas partidas registraron un valor inicial de USD 187.848.661. Por su parte, los Fondos contaron con una asignación inicial de USD 174.786.569.

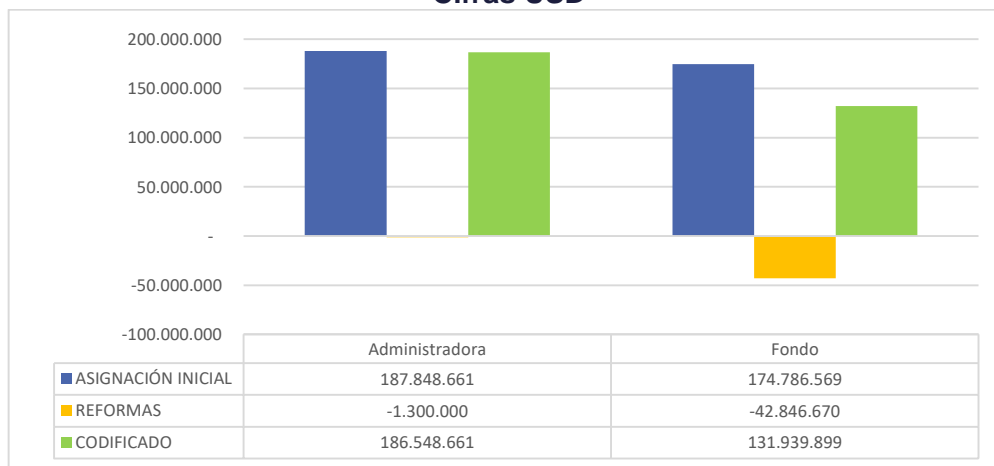
Durante el transcurso del año, en el caso de los Fondos, se realizaron reformas presupuestarias de disminución por un monto acumulado de USD 42.846.670 y para las Administradoras una disminución de USD 1.300.000, resultando en una asignación codificada final de USD 318.488.560 al cierre del ejercicio fiscal; conforme se detalla en la tabla 14:

Tabla 14. Asignaciones a Distribuir de Administradoras y Fondos
Cifras USD

Administradora/Fondo	Asignación inicial	Reformas	Asignación Codificada
Administradora	187.848.661	-1.300.000	186.548.661
Fondo	174.786.569	-42.846.670	131.939.899
Total general	362.635.230	-44.146.670	318.488.560

Elaboración: Subdirección Nacional de Consolidación de Presupuesto
Fuente: Infor LN, corte al 31 de diciembre de 2025

Gráfico 4. Asignaciones a Distribuir
Cifras USD



Elaboración: Subdirección Nacional de Consolidación de Presupuesto
Fuente: Infor LN, corte al 31 de diciembre de 2025

3.4. Gasto en Unidades Médicas

En la siguiente tabla, se muestra el gasto acumulado de Unidades Médicas por un valor de USD 1.182.683.233, que representa una ejecución del 93,89% respecto a un valor codificado de USD 1.259.624.186.

**Tabla 15. Ejecución Unidades Médicas Por actividad y grupo de gasto
Cifras USD**

Actividad / Grupo de Gasto	Codificado	1er. Trimestre	2do. Trimestre	3er. Trimestre	4to. Trimestre	Total	% de Ejecución
2 PRESTACIÓN DE SERVICIOS DE SALUD	1.083.261.272	187.435.372	247.771.793	268.694.908	311.320.940	1.015.223.013	93,72%
51 - EGRESOS EN PERSONAL	698.939.526	161.304.119	160.791.274	165.721.559	196.044.268	683.861.220	97,84%
53 - BIENES Y SERVICIOS DE CONSUMO	357.513.795	24.395.730	83.233.640	98.683.259	107.002.158	313.314.786	87,64%
57 - OTROS EGRESOS CORRIENTES	4.441.198	945.163	2.042.179	410.633	813.994	4.211.970	94,84%
58 - TRANSFERENCIAS O DONACIONES CORRIENTES	20.445.100	146.722	1.378.022	3.502.953	7.364.202	12.391.899	60,61%
75 - OBRAS PÚBLICAS	1.515.519	643.638	283.505	374.084	94.100	1.395.327	92,07%
84 - BIENES DE LARGA DURACIÓN (PROPIEDADES PLANTA Y EQUIPO)	39.665	-	39.665	-	-	39.665	100,00%
99 - OTROS PASIVOS	366.468	-	3.508	2.420	2.218	8.147	2,22%
3 CONVALIDACIONES	164.532.394	57.199.464	42.879.152	28.941.309	28.729.161	157.749.086	95,88%
52 - PRESTACIONES DE LA SEGURIDAD SOCIAL	158.244.872	55.238.487	41.485.193	26.537.787	28.686.271	151.947.738	96,02%
53 - BIENES Y SERVICIOS DE CONSUMO	103.191	4.242	92.927	4.718	16	101.904	98,75%
57 - OTROS EGRESOS CORRIENTES	5.838.332	1.659.271	1.301.031	2.398.722	42.874	5.401.898	92,52%
58 - TRANSFERENCIAS O DONACIONES CORRIENTES	50.000	1.464	-	83	-	1.547	3,09%
75 - OBRAS PÚBLICAS	-	-	-	-	-	-	0,00%
84 - BIENES DE LARGA DURACIÓN (PROPIEDADES PLANTA Y EQUIPO)	293.597	293.597	-	-	-	293.597	100,00%
99 - OTROS PASIVOS	2.403	2.403	-	-	-	2.403	100,00%
4 MANTENIMIENTO EQUIPOS MEDICOS, INFRAESTRUCTURA	11.850.520	172.333	1.280.547	1.971.261	6.286.994	9.711.134	81,95%
53 - BIENES Y SERVICIOS DE CONSUMO	11.237.243	85.658	1.280.547	1.971.261	5.784.941	9.122.406	81,18%
75 - OBRAS PÚBLICAS	86.677	86.675	-	-	-	86.675	100,00%
84 - BIENES DE LARGA DURACIÓN (PROPIEDADES PLANTA Y EQUIPO)	526.601	-	-	-	502.053	502.053	95,34%
Total general	1.259.644.186	244.807.169	291.931.491	299.607.478	346.337.094	1.182.683.233	93,89%

Elaboración: Subdirección Nacional de Consolidación de Presupuesto

Fuente: e-SIGEF, corte al 31 de diciembre de 2025

Durante el ejercicio económico 2025, el presupuesto asignado a las unidades médicas se distribuyó en tres (3) actividades principales:

- **Actividad 002 – PRESTACIÓN DE SERVICIOS DE SALUD:** Corresponde a la ejecución de procesos operativos vigentes, registrando una ejecución presupuestaria del **93,72%**.
- **Actividad 003 – CONVALIDACIONES:** Incluye obligaciones correspondientes a ejercicios fiscales anteriores, alcanzando una ejecución presupuestaria del **95,88%**.
- **Actividad 004 – MANTENIMIENTO EQUIPOS MEDICOS, INFRAESTRUCTURA:** Contempla la adquisición de mantenimientos y repotenciación de equipos médicos, alcanzando una ejecución presupuestaria del **81,95%**.

A continuación, se detalla los grupos de gastos más relevantes de las Unidades Médicas:

3.4.1. Grupo 51 - Egresos en Personal

Este grupo constituye el componente más significativo del gasto en las unidades médicas. Al cierre del ejercicio, se devengó un total de USD 683.861.220, equivalente al 97,84% del valor codificado de USD 698.939.526.

3.4.2. Grupo 53 - Bienes y Servicios de Consumo

Dentro de la Actividad 002 – Prestación de Servicios, el gasto en bienes y servicios de consumo ascendió a USD 313.314.786, con una ejecución del 87,64% respecto al valor codificado de USD 357.513.795. En este grupo destacan las partidas presupuestarias destinadas a la adquisición de medicamentos y dispositivos médicos, consideradas esenciales para garantizar la continuidad de los servicios asistenciales, ya que corresponden al giro de negocio de este Seguro.

Cabe señalar que la mayor parte de las partidas presupuestarias de este grupo corresponden al Plan Anual de Contrataciones (PAC) de las Unidades Médicas, cuya ejecución debe responder a lo aprobado en la planificación anual. Se precisa que las partidas sin ejecución corresponden a Servicio de Implementación y Administración de Bancos de Información y Digitalización de Información y Datos Públicos; mientras que, las partidas con mejor ejecución corresponden a Medicamentos, Dispositivos Médicos de Uso General, Dispositivos Médicos para Laboratorio Clínico y de Patología y Repuestos y Accesorios.

Tabla 16. Ejecución de medicamentos y dispositivos médicos por actividad
Cifras USD

Naturaleza / Partida presupuestaria	Codificado	1er. trimestre	2do. trimestre	3er. trimestre	4to. Trimestre	Total	% de Ejecución
002 PRESTACIÓN DE SERVICIOS DE SALUD	247.277.933	12.426.522	63.019.555	71.897.852	69.518.486	216.862.414	87,70%
530809 - Medicamentos	124.787.321	6.314.496	32.812.198	35.623.249	34.865.923	109.615.866	87,84%
530810 - Dispositivos Médicos para Laboratorio Clínico y de Patología	43.031.196	1.582.510	9.681.807	10.918.780	14.058.155	36.241.251	84,22%
530826 - Dispositivos Médicos de Uso General	63.941.038	4.382.038	16.689.398	20.349.666	16.301.635	57.722.736	90,27%
530832 - Dispositivos Médicos para Odontología	1.769.024	33.881	649.848	390.076	335.897	1.409.702	79,69%
530833 - Dispositivos Médicos para Imagen	1.793.270	779	185.299	451.513	823.720	1.461.310	81,49%
530834 - Prótesis, Endoprótesis e Implantes Corporales	11.956.083	112.819	3.001.005	4.164.568	3.133.156	10.411.548	87,08%
003 CONVALIDACIONES	101.884.073	38.026.494	25.165.518	15.380.497	18.482.178	97.054.688	95,26%
530809 - Medicamentos	52.020.822	19.850.967	13.009.309	8.527.999	7.436.050	48.824.325	93,86%
530810 - Dispositivos Médicos para Laboratorio Clínico y de Patología	18.560.040	4.796.669	4.575.933	2.771.516	5.753.998	17.898.116	96,43%
530826 - Dispositivos Médicos de Uso General	23.283.008	10.727.317	5.334.409	3.125.251	3.887.121	23.074.098	99,10%
530832 - Dispositivos Médicos para Odontología	237.574	194.744	35.249	7.581	-	237.574	100,00%
530833 - Dispositivos Médicos para Imagen	896.612	169.824	187.933	294.692	243.769	896.218	99,96%
530834 - Prótesis, Endoprótesis e Implantes Corporales	6.886.017	2.286.973	2.022.685	653.459	1.161.240	6.124.357	88,94%
Total general	349.162.007	50.453.016	88.185.073	87.278.349	88.000.664	313.917.102	89,91%

Elaboración: Subdirección Nacional de Consolidación de Presupuesto

Fuente: e-SIGEF, corte al 31 de diciembre de 2025

Actividad 002 – Prestación de Servicios: Se devengó un total de USD 216.862.414, alcanzando un 87,70% de ejecución respecto al codificado de USD 247.277.933. La ejecución estuvo condicionada por la operatividad del portal de compras públicas (SERCOP) y retrasos en la emisión de informes de autorización relacionados con procesos reprogramados para nuevas adquisiciones.

Actividad 003 – Convalidaciones: Se registró una ejecución de USD 97.054.688 sobre un codificado de USD 101.884.073, que representa un 95,26% de ejecución. Esta actividad comprende compromisos de años anteriores, registrados conforme a la normativa vigente.

3.5. Convalidaciones

En cumplimiento de lo dispuesto en la Resolución C.D. 686 de 27 de diciembre de 2025, emitida por el Consejo Directivo del Instituto Ecuatoriano de Seguridad Social (IESS), específicamente en su numeral 10. CONTROL Y EVALUACIÓN DE LA EJECUCIÓN PRESUPUESTARIA, literal 2 “Las convalidaciones de Obligaciones Años Anteriores”, deberán reflejarse en los informes trimestrales.

En acción y cumplimiento a la normativa legal vigente, se crea el 28 de marzo de 2025 con direccionamiento de la Dirección Nacional de Planificación el plan de acción denominado: “SDNCPR C001 PA-DNGF-2025-057 - Monitorear las certificaciones presupuestarias referentes a convalidaciones solicitadas por las dependencias, a fin de garantizar el cumplimiento de la normativa legal vigente”.

Para la ejecución de este plan de acción, y conforme a los acuerdos establecidos en las mesas de trabajo entre las áreas, se definió que la Subdirección Nacional de Consolidación de Presupuesto sería responsable de solicitar la información y realizar la consolidación de la información remitida por los Seguros Especializados. Posteriormente, dicha información consolidada sería remitida a la Dirección Nacional de Planificación, instancia encargada de efectuar el seguimiento e impacto derivado de estas certificaciones presupuestarias.

En este contexto, durante el ejercicio fiscal 2025 la Subdirección Nacional de Consolidación de Presupuesto cumplió con su responsabilidad mediante la remisión oportuna, técnica y periódica de la información consolidada correspondiente al período 2025 hacia la Dirección Nacional de Planificación. Dicho cumplimiento se evidencia a través de los siguientes memorandos:

TRIMESTRE 2025	REQUERIMIENTO INFORMACIÓN DNGF/SDNCPR	RESPUESTAS RECIBIDAS		MEMORANDO DÓNDE SE CONSOLIDA Y REMITE A DIRECCIÓN NACIONAL DE PLANIFICACIÓN
		Nro. QUIPUX	DEPENDENCIA	
1er.	IESS-DNGF-2025-0786 / IESS-DNGF-2025-0846 (Insistencia)	IESS-SDNFGSRT-2025-0356-M	Subdirección Nacional Financiera del Seguro de Riesgos del Trabajo	IESS-SDNCPR-2025-0302-M
		IESS-SDNFSP-2025-0354-M	Subdirección Nacional Financiera del Seguro de Pensiones	
		IESS-SDNFSSC-2025-1003-M	Subdirección Nacional Financiera del Seguro Social Campesino	
2do.	IESS-DNGF-2025-1406-M	IESS-SDNFGSRT-2025-1243-M	Subdirección Nacional Financiera del Seguro de Riesgos del Trabajo	IESS-SDNCPR-2025-0519-M
		IESS-SDNFSP-2025-0648-M	Subdirección Nacional Financiera del Seguro de Pensiones	
		IESS-SDNFSSC-2025-1589-M	Subdirección Nacional Financiera del Seguro Social Campesino	
		IESS-DSGSIF-2025-6773-M	Subdirección Nacional Financiera del Seguro de Salud	
3er.	IESS-DNGF-2025-2456-M	IESS-SDNFGSRT-2025-2146-M	Subdirección Nacional Financiera del Seguro de Riesgos del Trabajo	IESS-SDNCPR-2025-0730-M
		IESS-SDNFSP-2025-1022-M	Subdirección Nacional Financiera del Seguro de Pensiones	
		IESS-SDNFSSC-2025-2443-M	Subdirección Nacional Financiera del Seguro Social Campesino	
4to.	IESS-SDNCPR-2025-0845-M	IESS-SDNFGSRT-2025-1153-M	Subdirección Nacional Financiera del Seguro de Riesgos del Trabajo	IESS-SDNCPR-2026-0010-M
		IESS-SDNFSSC-2025-2964-M	Subdirección Nacional Financiera del Seguro Social Campesino	

En consecuencia, se evidencia que la Subdirección Nacional de Consolidación de Presupuesto, mediante memorando Nro. IESS-SDNCPR-2026-0044-M de 23 de enero de 2026, remitió los informes de cierre del plan de acción “SDNCPR C001 PA-DNGF-2025-057 - Monitorear las certificaciones presupuestarias referentes a convalidaciones solicitadas por las dependencias, a fin de garantizar el cumplimiento de la normativa legal vigente”, los cuales contienen los resultados alcanzados, los productos generados y la validación del cumplimiento de los objetivos definidos, para su respectiva revisión, registro y cierre metodológico por parte de la Dirección Nacional de Planificación.

En este contexto, mediante correo electrónico de 26 de enero de 2026, la Dirección Nacional de Planificación informó a la Subdirección Nacional de Consolidación de Presupuesto que el referido plan de acción se encuentra en estado “Completado” en la herramienta IESS PR, en cumplimiento de la normativa legal vigente. (Se adjunta correo electrónico - **Anexo 4**).

4. Conclusiones

Ingresos

- Al cierre del ejercicio 2025, los ingresos totales devengados ascendieron a USD 9.281,8 millones, lo que representa un 89,42% de ejecución frente al valor codificado.
- El rubro de aportes personales y patronales presentó una ejecución del 101,46%, evidenciando una recaudación superior a la estimada inicialmente.
- El grupo 13 - Tasas y Contribuciones registró una ejecución del 106,13%, superando el valor presupuestado.
- En contraste, el grupo 14 - Venta de bienes y servicios alcanzó una ejecución del 60,79%, debido a la falta de validación de facturación por atenciones médicas del Seguro de Salud al Seguro Social Campesino.
- Los ingresos por rentas de inversiones y multas reflejaron una ejecución del 106,95%, siendo el rubro más representativo los intereses por mora patronal.
- El grupo 38 - Cuentas pendientes por cobrar tuvo una ejecución del 13,14%, afectada por la ausencia de validación de anticipos históricos entre los Seguros Social Campesino y el Seguro de Salud.
- La modificación presupuestaria efectuada en diciembre de 2025, conforme la Resolución Nro. C.D. 699 de 27 de diciembre de 2025, mediante la cual se disminuye el presupuesto inicial de USD 10.396.357.803 a USD 10.380.081.309, implicó una reducción de USD 16.276.494,00, equivalente al 0,16% del monto originalmente aprobado. Esta variación refleja un ajuste no significativo dentro de la planificación financiera institucional, sin afectar de manera sustancial la estructura global del presupuesto.

Gastos

- Los egresos acumulados al 31 de diciembre de 2025 alcanzaron los USD 8.750,6 millones, lo que representa una ejecución del 84,30% respecto al valor codificado.
- El grupo 51 – Gastos en personal de las Administradoras mostró una ejecución del 91,31%, incluida las partidas "Asignaciones a distribuir" que no mantienen ejecución, lo cual afectó la ejecución total del subgrupo.
- El grupo 52 – Prestaciones de la Seguridad Social concentró la mayor parte del gasto, con una ejecución del 86,15%, siendo el Fondo de Invalidez, Vejez y Muerte el de mayor participación, con ejecución del 99,43% (USD 6.879,1 millones).

El mayor nivel de ejecución se concentró en los pagos por pensiones de los Fondos, que se realizaron con normalidad durante el año, reflejando un adecuado cumplimiento de las obligaciones previsionales del Instituto.

En términos generales, la ejecución del gasto en atención médica a afiliados y jubilados evidencia diferencias entre los seguros analizados, influenciadas principalmente por tiempos de validación de facturación y procesos administrativos internos que retrasan el registro efectivo del gasto. El Seguro General de Salud Individual y Familiar presenta una ejecución del 48,93 %, con menor avance en prestadores internos (20,62 %) debido a procesos pendientes de validación, mientras que los prestadores externos alcanzan el 99,47 %, reflejando un mayor nivel de reconocimiento del gasto.

Por su parte, el Seguro Social Campesino registra una ejecución más alta (76,82 %), con niveles de avance de 68,57 % en prestadores internos y 90,02 % en prestadores externos, lo que evidencia un comportamiento más equilibrado en la ejecución.

En conjunto, los resultados muestran que las diferencias en los niveles de ejecución responden principalmente a los tiempos de procesamiento administrativo y registro del gasto, más que a una menor prestación efectiva de los servicios de salud.

- En contraste, los bienes y servicios de consumo (grupo 53) presentaron una ejecución baja del 7,98%, mientras que los bienes de larga duración (grupo 84) apenas alcanzaron el 48,63%, en las Administradoras.
- Las unidades médicas del IESS ejecutaron el 93,89% de su presupuesto, destacando la Actividad 002 – Prestación de Servicios con una ejecución del 93,72% y la Actividad 003 – Convalidaciones y Plurianuales con un 95,88% y finalmente la Actividad 004 - Mantenimiento Equipos Médicos, Infraestructura con un 81,95%.

5. Recomendaciones

• Seguimiento a la ejecución de ingresos

Realizar la revisión trimestral de los supuestos actuariales y la tendencia real de crecimiento, a fin de analizar la necesidad de realizar los ajustes a las proyecciones de ingresos por aportes en coordinación con la Dirección Actuarial de Investigación y Estadística.

• Fortalecer la Coordinación Institucional

Impulsar reuniones periódicas entre las áreas de Planificación, Financiera, Compras Públicas y Unidades Ejecutoras para garantizar la oportuna ejecución del presupuesto y cumplimiento del PAC en 2026.

• Optimizar la Gestión de Compras Públicas

Disponer que las Unidades Médicas planifiquen y ejecuten oportunamente los procesos de contratación a través del SERCOP, evitando acumulaciones en el último trimestre del año y mejorando el abastecimiento de insumos estratégicos.

• Exigir la Pertinencia Médica Oportuna

Instruir a la Dirección del Seguro General de Salud la emisión oportuna de la pertinencia médica, garantizando el registro correcto de devengados y reflejando una ejecución real y trazable.

• Monitoreo y Evaluación del PAC

Encomendar a la Dirección Nacional de Planificación la implementación de mecanismos de monitoreo y control del cumplimiento del Plan Anual de Contratación, utilizando herramientas e indicadores de gestión para el seguimiento trimestral.

• Negociación con el Ministerio de Economía y Finanzas

Mantener la coordinación con las instancias competentes para agilizar la recuperación de valores adeudados por el Estado, especialmente durante el primer semestre del ejercicio 2026.

• Ejecución de Anticipos y Compensaciones Inter-seguros

Disponer al Seguro Social Campesino y al Seguro de Salud ejecutar en 2026 los valores pendientes por anticipos entregados en ejercicios anteriores, y coordinar el cruce de cuentas correspondiente entre ambos.

- **Mejorar Ejecución en el Seguro Social Campesino**

Instruir a las Coordinaciones Provinciales del Seguro Social Campesino dar seguimiento efectivo a la ejecución de partidas críticas como medicinas, instrumental y equipo médico, y asegurar la entrega oportuna de facturación.

6. Anexos

A continuación, se detalla la ejecución presupuestaria de ingresos y gastos de la Administradora Dirección General, Administradoras y Fondos de los Seguros Especializados, en el cuarto trimestre del 2025:

6.1. Anexo 1. Ejecución Presupuestaria de Ingresos de Administradora y Fondos

Tabla 17. Ejecución Presupuestaria de Ingresos de Administradora y Fondos
Cifras USD

Compañía	Codificado	1er. Trimestre	2do. Trimestre	3er. Trimestre	4to. Trimestre	Total	% de Ejecución
201 - DIRECCION GENERAL	194.331.372	50.373.117	50.041.877	44.455.911	68.441.044	213.311.949	109,77%
1 - INGRESOS CORRIENTES	194.331.372	50.373.117	50.041.877	44.455.911	68.441.044	213.311.949	109,77%
13 - TASAS Y CONTRIBUCIONES	154.558.639	43.303.722	45.252.554	40.152.620	40.263.164	168.972.060	109,33%
1301 - TASAS GENERALES	154.558.639	43.303.722	45.252.554	40.152.620	40.263.164	168.972.060	109,33%
130101 - TASAS SERVICIOS PRESTADOS A TERCEROS	154.558.639	43.303.722	45.252.554	40.152.620	40.263.164	168.972.060	109,33%
13010101 - APORTE PARA GASTOS DE ADMINISTRACIÓN	154.558.539	43.303.722	45.252.537	40.152.620	40.263.164	168.972.043	109,33%
13010105 - OTRAS CONTRIBUCIONES PARA GASTOS ADMINISTRATIVOS	100	-	17	-	-	17	17,05%
17 - RENTAS DE INVERSIONES Y MULTAS	39.397.387	7.069.395	4.789.323	4.303.291	28.177.880	44.339.889	112,55%
1703 - INTERESES Y MULTAS	31.828.659	5.808.529	4.013.163	3.297.269	26.754.397	39.873.358	125,28%
170301 - INTERESES Y MULTAS	31.828.659	5.808.529	4.013.163	3.297.269	26.754.397	39.873.358	125,28%
17030104 - INTERESES NO PAGO OBLIGACIONES PATRONALES	30.965.252	5.686.584	3.918.267	3.203.709	26.245.016	39.053.576	126,12%
17030106 - MULTAS	746.576	121.945	94.895	93.560	94.516	404.917	54,24%
17030114 - INTERESES POR FINANCIAMIENTO RECAUDADOS EN FACILIDADES DE PAGO	116.831	-	-	-	414.866	414.866	355,10%
1704 - RENTABILIDAD DE INVERSIONES SECTOR EXTERNO	4.869.947	1.249.464	764.757	994.619	1.411.805	4.420.645	90,77%
170401 - INTERESES GANADOS	4.869.947	1.249.464	764.757	994.619	1.411.805	4.420.645	90,77%
17040101 - INTERESES GANADOS	4.869.947	1.249.464	764.757	994.619	1.411.805	4.420.645	90,77%
1705 - INGRESOS POR EXPLOTACIÓN Y REALIZACIÓN DE ACTIVOS	2.595.759	11.403	11.403	11.403	11.403	45.611	1,76%
170501 - ARRIENDOS	49.645	11.403	11.403	11.403	11.403	45.611	91,87%
17050101 - ARRIENDOS DE BIENES INMUEBLES	49.645	11.403	11.403	11.403	11.403	45.611	91,87%
170502 - UTILIDAD EN VENTA DE ACTIVOS	2.546.114	-	-	-	-	-	0,00%
17050201 - UTILIDAD EN VENTA DE BIENES INMUEBLES	2.546.114	-	-	-	-	-	0,00%
1706 - OTROS INGRESOS DE LA OPERACIÓN	103.022	-	-	-	275	275	0,27%
170601 - OTROS INGRESOS VARIOS	103.022	-	-	-	275	275	0,27%
17060102 - INGRESOS VARIOS	103.022	-	-	-	275	275	0,27%
19 - OTROS INGRESOS	375.346	-	-	-	-	-	0,00%
1901 - GARANTÍAS, FIANZAS Y OTROS	219.100	-	-	-	-	-	0,00%
190101 - GARANTÍAS, FIANZAS Y OTROS	219.100	-	-	-	-	-	0,00%
19010101 - EFECTIVIZACIÓN DE GARANTÍAS	219.100	-	-	-	-	-	0,00%
1902 - INDEMNIZACIONES POR SINIESTROS	156.246	-	-	-	-	-	0,00%
190201 - INDEMNIZACIONES POR SINIESTRO	156.246	-	-	-	-	-	0,00%
19020101 - INDEMNIZACIONES POR SINIESTRO	156.246	-	-	-	-	-	0,00%
202 - SEGURO GENERAL DE SALUD INDIVIDUAL Y FAMILIAR	56.473.313	11.508.112	14.259.862	14.546.344	14.606.108	54.920.426	97,25%

Compañía	Codificado	1er. Trimestre	2do. Trimestre	3er. Trimestre	4to. Trimestre	Total	% de Ejecución
1 - INGRESOS CORRIENTES	56.473.313	11.508.112	14.259.862	14.546.344	14.606.108	54.920.426	97,25%
13 - TASAS Y CONTRIBUCIONES	56.473.313	11.508.112	14.259.853	14.546.344	14.605.905	54.920.214	97,25%
1301 - TASAS GENERALES	56.473.313	11.508.112	14.259.853	14.546.344	14.605.905	54.920.214	97,25%
130101 - TASAS SERVICIOS PRESTADOS A TERCEROS	56.473.313	11.508.112	14.259.853	14.546.344	14.605.905	54.920.214	97,25%
13010101 - APORTE PARA GASTOS DE ADMINISTRACIÓN	56.473.313	11.508.112	14.259.853	14.546.344	14.605.905	54.920.214	97,25%
17 - RENTAS DE INVERSIONES Y MULTAS	-	-	9	-	203	212	0,00%
1703 - INTERESES Y MULTAS	-	-	9	-	203	212	0,00%
170301 - INTERESES Y MULTAS	-	-	9	-	203	212	0,00%
17030106 - MULTAS	-	-	9	-	203	212	0,00%
203 - SEGURO SOCIAL CAMPESINO	20.041.980	4.815.464	5.440.906	5.460.938	5.484.252	21.201.560	105,79%
1 - INGRESOS CORRIENTES	20.041.980	4.815.464	5.440.906	5.460.938	5.484.252	21.201.560	105,79%
13 - TASAS Y CONTRIBUCIONES	19.701.961	4.815.464	5.271.617	5.375.510	5.399.334	20.861.925	105,89%
1301 - TASAS GENERALES	19.701.961	4.815.464	5.271.617	5.375.510	5.399.334	20.861.925	105,89%
130101 - TASAS SERVICIOS PRESTADOS A TERCEROS	19.701.961	4.815.464	5.271.617	5.375.510	5.399.334	20.861.925	105,89%
13010101 - APORTE PARA GASTOS DE ADMINISTRACIÓN	19.701.961	4.815.464	5.271.617	5.375.510	5.399.334	20.861.925	105,89%
18 - TRANSFERENCIAS Y DONACIONES CORRIENTES AL SECTOR PÚBLICO	340.019	-	169.288	85.428	84.918	339.635	99,89%
1801 - INGRESOS ASOCIADOS A LA OPERACIÓN	340.019	-	169.288	85.428	84.918	339.635	99,89%
180104 - CONTRIBUCIÓN A LOS GASTOS DE ADMINISTRACIÓN	340.019	-	169.288	85.428	84.918	339.635	99,89%
18010401 - CONTRIBUCIÓN FONDO DEL SEGURO CAMPESINO GASTOS DE ADMINISTRACIÓN	340.019	-	169.288	85.428	84.918	339.635	99,89%
204 - SEGURO GENERAL DE PENSIONES	131.688.709	33.980.540	33.538.148	34.125.918	32.821.727	134.466.333	102,11%
1 - INGRESOS CORRIENTES	131.688.709	33.980.540	33.538.148	34.125.918	32.821.727	134.466.333	102,11%
18 - TRANSFERENCIAS Y DONACIONES CORRIENTES AL SECTOR PÚBLICO	131.688.709	33.980.540	33.538.148	34.125.918	32.821.727	134.466.333	102,11%
1801 - INGRESOS ASOCIADOS A LA OPERACIÓN	131.688.709	33.980.540	33.538.148	34.125.918	32.821.727	134.466.333	102,11%
180104 - CONTRIBUCIÓN A LOS GASTOS DE ADMINISTRACIÓN	131.688.709	33.980.540	33.538.148	34.125.918	32.821.727	134.466.333	102,11%
18010402 - CONTRIBUCIÓN INVALIDEZ, VEJEZ Y MUERTE PARA GASTOS DE ADMINISTRACIÓN	131.489.287	33.967.829	33.475.540	34.082.592	32.776.742	134.302.703	102,14%
18010404 - CONTRIBUCIÓN FERROCARRILES PARA GASTOS DE ADMINISTRACIÓN	160.584	11.954	61.905	42.595	44.130	160.584	100,00%
18010405 - CONTRIBUCIÓN GRÁFICOS PARA GASTOS DE ADMINISTRACIÓN	2.992	757	703	731	855	3.046	101,79%
18010406 - CONTRIBUCIÓN IND. CEMENTERAS PARA GASTOS DE ADMINISTRACIÓN	35.846	-	-	-	-	-	0,00%
205 - SEGURO GENERAL DE RIESGOS DEL TRABAJO	5.944.559	1.816.466	1.519.980	1.523.479	1.582.084	6.442.008	108,37%
1 - INGRESOS CORRIENTES	5.944.559	1.816.466	1.519.980	1.523.479	1.582.084	6.442.008	108,37%
13 - TASAS Y CONTRIBUCIONES	5.944.559	1.816.466	1.519.980	1.523.479	1.582.084	6.442.008	108,37%
1301 - TASAS GENERALES	5.944.559	1.816.466	1.519.980	1.523.479	1.582.084	6.442.008	108,37%
130101 - TASAS SERVICIOS PRESTADOS A TERCEROS	5.944.559	1.816.466	1.519.980	1.523.479	1.582.084	6.442.008	108,37%
13010101 - APORTE PARA GASTOS DE ADMINISTRACIÓN	5.944.559	1.816.466	1.519.980	1.523.479	1.582.084	6.442.008	108,37%
211 - SEGURO GENERAL DE PENSIONES FONDO	6.918.684.852	1.511.299.458	1.470.143.833	1.550.131.358	1.741.337.539	6.272.912.187	90,67%
1 - INGRESOS CORRIENTES	5.929.051.040	1.511.056.852	1.469.929.709	1.550.011.120	1.641.294.467	6.172.292.148	104,10%
12 - INGRESOS A LA SEGURIDAD SOCIAL	3.326.455.763	857.049.947	843.781.854	859.846.174	829.391.424	3.390.069.399	101,91%
1201 - APORTES A LA SEGURIDAD SOCIAL	3.326.455.763	857.049.947	843.781.854	859.846.174	829.391.424	3.390.069.399	101,91%
120101 - APORTES DE AFILIADOS Y PATRONOS	3.326.455.763	857.049.947	843.781.854	859.846.174	829.391.424	3.390.069.399	101,91%
12010101 - APORTES PERSONALES IESS	2.157.786.116	548.687.138	539.179.747	550.899.202	535.276.950	2.174.043.038	100,75%
12010102 - APORTES PATRONALES	1.129.446.054	300.584.159	296.942.936	301.133.391	286.238.273	1.184.898.759	104,91%
12010110 - APORTE LEY DISCAPACIDAD	29.722.881	7.778.649	7.659.171	7.813.581	7.876.201	31.127.602	104,73%
12010111 - APORTE PERSONAL AMAS DE CASA	9.391.463	-	-	-	-	-	0,00%
12010117 - APORTE LEY DISCAPACIDAD ISSFA	10.000	-	-	-	-	-	0,00%

Compañía	Codificado	1er. Trimestre	2do. Trimestre	3er. Trimestre	4to. Trimestre	Total	% de Ejecución
12010118 - APORTE LEY DE DISCAPACIDAD ISSPOL	99.249	-	-	-	-	-	0,00%
17 - RENTAS DE INVERSIONES Y MULTAS	47.241.006	7.356.960	5.691.382	4.934.230	38.052.635	56.035.207	118,62%
1702 - RENTABILIDAD DE INVERSIONES IESS	528.397	45.249	35.225	26.783	26.103	133.360	25,24%
170201 - RENTABILIDAD EN PRÉSTAMOS IESS	528.397	45.249	35.225	26.783	26.103	133.360	25,24%
17020101 - INVERSIONES CARTERA ADMINISTRADA	528.397	45.249	35.225	26.783	26.103	133.360	25,24%
1703 - INTERESES Y MULTAS	38.315.319	6.596.386	5.206.736	4.255.923	37.295.322	53.354.367	139,25%
170302 - INTERESES FONDOS ADMINISTRADOS	38.315.319	6.596.386	5.206.736	4.255.923	37.295.322	53.354.367	139,25%
17030201 - INTERESES NO PAGO DE OBLIGACIONES PATRONALES	35.443.443	6.528.489	4.511.386	3.709.577	29.134.683	43.884.135	123,81%
17030202 - OTROS INTERESES	791.378	31.683	458.259	478.827	1.585.062	2.553.830	322,71%
17030204 - INTERESES POR RESPONSABILIDAD PATRONAL SB-2019-1013	70.000	28.698	22.118	36.430	103.480	190.725	272,46%
17030205 - INTERES CONTRIBUCIÓN INDUSTRIAS CEMENTERAS	5.000	-	-	-	-	-	0,00%
17030206 - MULTAS PROVEEDORES	100	-	-	-	-	-	0,00%
17030207 - MULTAS EMPLEADOS	100	-	-	-	-	-	0,00%
17030208 - INTERESES POR FINANCIAMIENTO RECAUDADOS EN FACILIDADES DE PAGO	1.975.298	-	-	-	6.447.290	6.447.290	326,40%
17030203 - MULTAS	30.000	7.516	214.973	31.089	24.808	278.386	927,95%
1704 - RENTABILIDAD DE INVERSIONES SECTOR EXTERNO	882.208	479.491	231.356	409.677	522.505	1.643.029	186,24%
170401 - INTERESES GANADOS	882.208	479.491	231.356	409.677	522.505	1.643.029	186,24%
17040102 - RENDIMIENTO EN CUENTAS BANCARIAS	882.208	479.491	231.356	409.677	522.505	1.643.029	186,24%
1705 - INGRESOS POR EXPLOTACIÓN Y REALIZACIÓN DE ACTIVOS	4.442.218	235.144	217.655	241.847	207.284	901.931	20,30%
170503 - ARRIENDO Y UTILIDADES FONDOS ADMINISTRADOS	4.442.218	235.144	217.655	241.847	207.284	901.931	20,30%
17050301 - ARRIENDO BIENES INMUEBLES FONDOS	406.225	235.144	217.655	205.255	207.284	865.338	213,02%
17050303 - UTILIDAD EN VENTA DE BIENES INMUEBLES FONDOS	4.035.993	-	-	36.592	-	36.592	0,91%
1706 - OTROS INGRESOS DE LA OPERACIÓN	3.072.864	690	410	-	1.421	2.521	0,08%
170601 - OTROS INGRESOS VARIOS	3.072.864	690	410	-	1.421	2.521	0,08%
17060101 - INGRESOS POR RESPONSABILIDAD PATRONAL	3.043.537	690	410	-	1.421	2.521	0,08%
17060103 - INGRESOS VARIOS FONDOS	29.327	-	-	-	-	-	0,00%
18 - TRANSFERENCIAS Y DONACIONES CORRIENTES AL SECTOR PÚBLICO	2.555.352.512	646.649.946	620.456.473	685.230.716	773.850.407	2.726.187.542	106,69%
1801 - INGRESOS ASOCIADOS A LA OPERACIÓN	2.553.102.640	646.509.647	620.311.849	685.056.656	773.672.625	2.725.550.777	106,75%
180101 - CONTRIBUCIONES DEL ESTADO	2.553.102.640	646.509.647	620.311.849	685.056.656	773.672.625	2.725.550.777	106,75%
18010101 - CONTRIBUCIÓN 40% PENSIONES DE INVALIDEZ	59.607.521	17.254.256	17.216.197	17.113.849	17.026.159	68.610.460	115,10%
18010102 - CONTRIBUCIÓN 40% PENSIONES VEJEZ	1.821.038.814	469.964.644	478.188.527	484.912.752	491.218.902	1.924.284.824	105,67%
18010103 - CONTRIBUCIÓN 40% PENSIONES MONTEPIÓ	252.345.104	65.408.108	67.005.392	68.368.690	67.870.494	268.652.685	106,46%
18010104 - CONTRIBUCIÓN 40% PENSIONES 10MA. 3ERA. PENSIÓN	152.572.394	13.587.662	13.658.048	13.917.857	146.464.042	187.627.609	122,98%
18010105 - CONTRIBUCIÓN 40% PENSIONES 10MA. 4TA. PENSIÓN	108.492.557	47.029.766	10.604.877	67.499.266	10.745.947	135.879.856	125,24%
18010106 - INCREMENTO PENSIONES LEY 2004-39	25.691.854	5.675.687	5.573.929	5.482.828	6.798.715	23.531.160	91,59%
18010122 - RESERVAS MATEMÁTICAS TELECOMUNICACIONES	1.533.242	196.207	1.259.256	65.379	181.284	1.702.126	111,01%
18010127 - CONTRIBUCIÓN 100% MAGISTERIO FISCAL	47.800.824	11.435.424	11.456.988	11.457.178	14.184.784	48.534.374	101,53%
18010128 - 40% CONTRIBUCIÓN LEY DISCAPACIDAD	46.252.517	15.957.893	15.348.636	16.238.857	19.182.297	66.727.683	144,27%
18010130 - APORTES AMAS DE CASA	37.767.813	-	-	-	-	-	0,00%
1802 - CONTRIBUCIÓN SECTOR PRIVADO	627.384	140.298	144.625	174.060	177.783	636.765	101,50%
180201 - PRIMAS DE SEGUROS Y MÉDICINA PREPAGADA	627.384	140.298	144.625	174.060	177.783	636.765	101,50%
18020103 - CONTRIBUCIÓN INDUSTRIA CEMENTEROS	627.384	140.298	144.625	174.060	177.783	636.765	101,50%
1803 - RESERVAS ZAFREROS DE RIESGOS DEL TRABAJO	427.648	-	-	-	-	-	0,00%
180301 - RESERVAS ZAFREROS DE RIESGOS DEL TRABAJO	427.648	-	-	-	-	-	0,00%

Compañía	Codificado	1er. Trimestre	2do. Trimestre	3er. Trimestre	4to. Trimestre	Total	% de Ejecución
18030101 - RESERVAS DE ZAFEROS DE RIESGOS DEL TRABAJO	427.648	-	-	-	-	-	0,00%
1804 - RESERVAS INDUSTRIAS CEMENTERAS	1.194.840	-	-	-	-	-	0,00%
180401 - RESERVAS INDUSTRIAS CEMENTERAS	1.194.840	-	-	-	-	-	0,00%
18040101 - RESERVA MATEMÁTICA IND. CEMENTERAS	1.194.840	-	-	-	-	-	0,00%
19 - OTROS INGRESOS	1.759	-	-	-	-	-	0,00%
1902 - INDEMNIZACIONES POR SINIESTROS	1.759	-	-	-	-	-	0,00%
190201 - INDEMNIZACIONES POR SINIESTRO	1.759	-	-	-	-	-	0,00%
19020102 - INDEMNIZACIONES POR SINIESTRO	1.759	-	-	-	-	-	0,00%
2 - INGRESOS DE CAPITAL	989.633.812	242.605	214.124	120.238	100.043.072	100.620.039	10,17%
27 - RECUPERACION DE INVERSIONES RENTA VARIABLE	989.633.812	242.605	214.124	120.238	100.043.072	100.620.039	10,17%
2701 - RECUPERACION DE INVERSIONES SECTOR PÚBLICO	989.633.812	242.605	214.124	120.238	100.043.072	100.620.039	10,17%
270101 - RECUPERACIÓN DE INVERSIONES	988.115.814	-	-	-	100.000.000	100.000.000	10,12%
27010102 - RECUPERACIÓN DE INVERSIONES NO PRIVATIVAS BIESS	988.115.814	-	-	-	100.000.000	100.000.000	10,12%
270102 - RECUPERACIÓN INVERSIONES PRIVATIVAS	1.517.998	242.605	214.124	120.238	43.072	620.039	40,85%
27010201 - RECUPERACIÓN PRÉSTAMOS QUIROGRÁFARIOS	18.598	678	33.126	3.104	8	36.917	198,50%
27010202 - RECUPERACIÓN PRÉSTAMOS HIPOTECARIOS	1.499.400	241.927	180.998	117.134	43.063	583.122	38,89%
212 - SEGURO ADICIONAL CONTRATADO FONDO	5.475.300	443.451	2.157.415	1.499.409	1.564.661	5.664.935	103,46%
1 - INGRESOS CORRIENTES	5.475.300	443.451	2.157.415	1.499.409	1.564.661	5.664.935	103,46%
12 - INGRESOS A LA SEGURIDAD SOCIAL	99.708	25.228	23.418	24.366	28.509	101.520	101,82%
1201 - APORTES A LA SEGURIDAD SOCIAL	99.708	25.228	23.418	24.366	28.509	101.520	101,82%
120101 - APORTES DE AFILIADOS Y PATRONOS	99.708	25.228	23.418	24.366	28.509	101.520	101,82%
12010107 - APORTES ADICIONALES GRÁFICOS	99.708	25.228	23.418	24.366	28.509	101.520	101,82%
17 - RENTAS DE INVERSIONES Y MULTAS	22.792	7.789	8.579	12.630	21.034	50.032	219,52%
1703 - INTERESES Y MULTAS	-	-	-	4.339	-	4.339	0,00%
170302 - INTERESES FONDOS ADMINISTRADOS	-	-	-	4.339	-	4.339	0,00%
17030202 - OTROS INTERESES	-	-	-	4.339	-	4.339	0,00%
1704 - RENTABILIDAD DE INVERSIONES SECTOR EXTERNO	22.792	7.789	8.579	8.291	21.034	45.694	200,48%
170401 - INTERESES GANADOS	22.792	7.789	8.579	8.291	21.034	45.694	200,48%
17040102 - RENDIMIENTO EN CUENTAS BANCARIAS	22.792	7.789	8.579	8.291	21.034	45.694	200,48%
18 - TRANSFERENCIAS Y DONACIONES CORRIENTES AL SECTOR PÚBLICO	5.352.800	410.434	2.125.418	1.462.414	1.515.118	5.513.383	103,00%
1801 - INGRESOS ASOCIADOS A LA OPERACIÓN	5.352.800	410.434	2.125.418	1.462.414	1.515.118	5.513.383	103,00%
180101 - CONTRIBUCIONES DEL ESTADO	5.352.800	410.434	2.125.418	1.462.414	1.515.118	5.513.383	103,00%
18010124 - RESERVAS MATEMÁTICAS FERROCARRILES	5.352.800	410.434	2.125.418	1.462.414	1.515.118	5.513.383	103,00%
213 - SEGURO GENERAL DE RIESGOS DEL TRABAJO FONDO	137.808.064	36.586.978	35.882.595	36.428.982	36.082.003	144.980.558	105,20%
1 - INGRESOS CORRIENTES	137.808.064	36.586.978	35.882.595	36.428.982	36.082.003	144.980.558	105,20%
12 - INGRESOS A LA SEGURIDAD SOCIAL	119.774.626	29.180.593	28.709.175	29.251.280	27.220.768	114.361.816	95,48%
1201 - APORTES A LA SEGURIDAD SOCIAL	119.774.626	29.180.593	28.709.175	29.251.280	27.220.768	114.361.816	95,48%
120101 - APORTES DE AFILIADOS Y PATRONOS	119.774.626	29.180.593	28.709.175	29.251.280	27.220.768	114.361.816	95,48%
12010101 - APORTES PERSONALES IESS	2.597.204	4.565	3.215	328	46.796	54.903	2,11%
12010102 - APORTES PATRONALES	117.177.422	29.176.029	28.705.960	29.250.952	27.173.972	114.306.913	97,55%
17 - RENTAS DE INVERSIONES Y MULTAS	3.143.467	422.716	311.998	297.012	1.725.898	2.757.625	87,73%
1703 - INTERESES Y MULTAS	1.632.298	236.081	207.296	149.260	1.612.071	2.204.708	135,07%
170302 - INTERESES FONDOS ADMINISTRADOS	1.632.298	236.081	207.296	149.260	1.612.071	2.204.708	135,07%
17030201 - INTERESES NO PAGO DE OBLIGACIONES PATRONALES	1.296.466	224.306	155.002	127.454	1.113.311	1.620.074	124,96%

Compañía	Codificado	1er. Trimestre	2do. Trimestre	3er. Trimestre	4to. Trimestre	Total	% de Ejecución
17030204 - INTERESES POR RESPONSABILIDAD PATRONAL SB-2019-1013	260.356	11.775	52.207	21.806	74.933	160.721	61,73%
17030206 - MULTAS PROVEEDORES	100	0	-	-	-	0	0,35%
17030207 - MULTAS EMPLEADOS	120	-	87	-	-	87	72,13%
17030208 - INTERESES POR FINANCIAMIENTO RECAUDADOS EN FACILIDADES DE PAGO	75.256	-	-	-	423.827	423.827	563,18%
1704 - RENTABILIDAD DE INVERSIONES SECTOR EXTERNO	178.114	41.898	29.508	50.797	100.391	222.593	124,97%
170401 - INTERESES GANADOS	178.114	41.898	29.508	50.797	100.391	222.593	124,97%
17040102 - RENDIMIENTO EN CUENTAS BANCARIAS	178.114	41.898	29.508	50.797	100.391	222.593	124,97%
1705 - INGRESOS POR EXPLOTACIÓN Y REALIZACIÓN DE ACTIVOS	5.000	226	226	1.763	90	2.305	46,09%
170503 - ARRIENDO Y UTILIDADES FONDOS ADMINISTRADOS	5.000	226	226	1.763	90	2.305	46,09%
17050301 - ARRIENDO BIENES INMUEBLES FONDOS	5.000	226	226	1.763	90	2.305	46,09%
1706 - OTROS INGRESOS DE LA OPERACIÓN	1.328.055	144.512	74.969	95.192	13.346	328.019	24,70%
170601 - OTROS INGRESOS VARIOS	1.328.055	144.512	74.969	95.192	13.346	328.019	24,70%
17060101 - INGRESOS POR RESPONSABILIDAD PATRONAL	1.328.055	144.512	74.969	95.192	13.346	328.019	24,70%
18 - TRANSFERENCIAS Y DONACIONES CORRIENTES AL SECTOR PÚBLICO	14.889.971	6.983.669	6.861.422	6.880.689	7.135.337	27.861.117	187,11%
1801 - INGRESOS ASOCIADOS A LA OPERACIÓN	14.889.971	6.983.669	6.861.422	6.880.689	7.135.337	27.861.117	187,11%
180101 - CONTRIBUCIONES DEL ESTADO	14.889.971	6.983.669	6.861.422	6.880.689	7.135.337	27.861.117	187,11%
18010103 - CONTRIBUCIÓN 40% PENSIONES MONTEPIÓ	8.326.823	2.571.912	2.502.407	2.693.125	2.615.538	10.382.982	124,69%
18010104 - CONTRIBUCIÓN 40% PENSIONES 10MA. 3ERA. PENSIÓN	1.307.404	187.431	183.439	192.382	1.085.894	1.649.146	126,14%
18010105 - CONTRIBUCIÓN 40% PENSIONES 10MA. 4TA. PENSIÓN	1.314.972	544.452	194.740	723.781	195.638	1.658.612	126,13%
18010106 - INCREMENTO PENSIONES LEY 2004-39	775.335	185.770	184.109	183.111	223.880	776.871	100,20%
18010111 - CONTRIBUCIÓN 40% INCAPACIDAD TOTAL	2.730.838	852.891	872.769	876.830	882.045	3.484.536	127,60%
18010112 - CONTRIBUCIÓN 40% INCAPACIDAD ABSOLUTA	394.456	125.513	120.188	120.674	134.290	500.666	126,93%
18010127 - CONTRIBUCIÓN 100% MAGISTERIO FISCAL	-	12.410	11.652	-	0	24.062	0,00%
18010129 - 40% MAGISTERIO FISCAL	40.143	9.294	8.977	9.090	11.232	38.593	96,14%
18010109 - CONTRIBUCIÓN 40% INCAPACIDAD TEMPORAL	-	10.984	20.589	22.225	13.011	66.808	0,00%
18010110 - CONTRIBUCIÓN 40% INCAPACIDAD PARCIAL	-	1.359.681	1.378.089	1.350.961	1.344.305	5.433.035	0,00%
18010108 - CONTRIBUCIÓN 40% INDEMNIZACIÓN POR INCAPACIDAD	-	1.123.331	1.384.461	708.510	629.504	3.845.806	0,00%
214 - SEGURO SOCIAL CAMPESINO FONDO	612.462.319	104.883.511	103.724.732	105.874.239	107.413.095	421.895.578	68,89%
1 - INGRESOS CORRIENTES	327.675.873	104.883.511	103.724.732	105.874.239	107.413.095	421.895.578	128,75%
12 - INGRESOS A LA SEGURIDAD SOCIAL	219.402.824	56.597.896	55.708.712	56.764.542	54.234.636	223.305.786	101,78%
1201 - APORTES A LA SEGURIDAD SOCIAL	219.402.824	56.597.896	55.708.712	56.764.542	54.234.636	223.305.786	101,78%
120101 - APORTES DE AFILIADOS Y PATRONOS	219.402.824	56.597.896	55.708.712	56.764.542	54.234.636	223.305.786	101,78%
12010101 - APORTES PERSONALES IESS	116.553.526	26.881.050	26.446.136	26.958.470	28.060.981	108.346.636	92,96%
12010102 - APORTES PATRONALES	91.506.046	26.881.050	26.446.136	26.958.470	23.343.043	103.628.698	113,25%
12010103 - APORTES JEFES DE FAMILIA DEL SEGURO SOCIAL CAMPESINO	11.333.962	2.826.507	2.816.440	2.847.601	2.830.613	11.321.162	99,89%
12010113 - APORTE PERSONAL 0.35% ISSFA	4.645	4.645	-	-	-	4.645	100,00%
12010115 - APORTE PATRONAL 0.35% ISSFA	4.645	4.645	-	-	-	4.645	100,00%
14 - VENTA DE BIENES Y SERVICIOS	2.948.858	672.128	737.994	762.741	2.264.025	4.436.888	150,46%
1401 - VENTA DE SERVICIOS	2.948.858	672.128	737.994	762.741	2.264.025	4.436.888	150,46%
140101 - VENTA DE SERVICIOS	2.948.858	672.128	737.994	762.741	2.264.025	4.436.888	150,46%
14010107 - SERVICIOS MÉDICOS DEL SEGURO SOCIAL CAMPESINO	2.948.858	672.128	737.994	762.741	2.264.025	4.436.888	150,46%
17 - RENTAS DE INVERSIONES Y MULTAS	3.005.752	505.586	332.276	287.785	2.830.876	3.956.524	131,63%
1703 - INTERESES Y MULTAS	2.815.490	423.769	307.792	252.675	2.766.793	3.751.030	133,23%
170301 - INTERESES Y MULTAS	19.804	7.059	5.512	937	346.495	360.003	1817,83%

Compañía	Codificado	1er. Trimestre	2do. Trimestre	3er. Trimestre	4to. Trimestre	Total	% de Ejecución
17030101 - INTERESES COMPAÑÍAS DE SEGUROS PRIVADOS	10.405	5.513	2.988	386	344.946	353.834	3400,61%
17030102 - INTERESES COMPAÑÍAS DE MEDICINA PREPAGADA	9.399	1.546	2.524	551	1.548	6.169	65,64%
170302 - INTERESES FONDOS ADMINISTRADOS	2.795.686	416.710	302.280	251.738	2.420.299	3.391.027	121,29%
17030201 - INTERESES NO PAGO DE OBLIGACIONES PATRONALES	2.250.847	413.196	285.531	234.783	1.872.150	2.805.659	124,65%
17030206 - MULTAS PROVEEDORES	407.828	3.514	16.749	16.955	51.293	88.512	21,70%
17030207 - MULTAS EMPLEADOS	100	-	-	-	-	-	0,00%
17030208 - INTERESES POR FINANCIAMIENTO RECAUDADOS EN FACILIDADES DE PAGO	136.911	-	-	-	496.856	496.856	362,90%
1704 - RENTABILIDAD DE INVERSIONES SECTOR EXTERNO	190.162	81.817	24.484	35.110	64.082	205.494	108,06%
170401 - INTERESES GANADOS	190.162	81.817	24.484	35.110	64.082	205.494	108,06%
17040102 - RENDIMIENTO EN CUENTAS BANCARIAS	190.162	81.817	24.484	35.110	64.082	205.494	108,06%
1706 - OTROS INGRESOS DE LA OPERACIÓN	100	-	-	-	-	-	0,00%
170601 - OTROS INGRESOS VARIOS	100	-	-	-	-	-	0,00%
17060103 - INGRESOS VARIOS FONDOS	100	-	-	-	-	-	0,00%
18 - TRANSFERENCIAS Y DONACIONES CORRIENTES AL SECTOR PÚBLICO	102.285.052	47.107.901	46.945.750	48.059.171	48.083.558	190.196.381	185,95%
1801 - INGRESOS ASOCIADOS A LA OPERACIÓN	87.011.412	43.175.996	43.142.814	43.956.131	44.140.142	174.415.083	200,45%
180101 - CONTRIBUCIONES DEL ESTADO	87.011.412	43.175.996	43.142.814	43.956.131	44.140.142	174.415.083	200,45%
18010101 - CONTRIBUCIÓN 40% PENSIONES DE INVALIDEZ	-	45.485	44.853	44.999	45.194	180.530	0,00%
18010102 - CONTRIBUCIÓN 40% PENSIONES VEJEZ	-	20.017.611	20.357.845	20.731.872	21.114.592	82.221.920	0,00%
18010103 - CONTRIBUCIÓN 40% PENSIONES MONTEPIÓ	-	-	-	-	878.061	878.061	0,00%
18010113 - CONTRIBUCIÓN 0,30% DEL 1% AL SSC	86.723.412	23.040.900	22.668.116	23.107.260	22.030.296	90.846.572	104,75%
18010114 - CONTRIBUCIONES ESPECIALES	288.000	72.000	72.000	72.000	72.000	288.000	100,00%
1802 - CONTRIBUCIÓN SECTOR PRIVADO	15.273.640	3.931.906	3.802.937	4.103.040	3.943.415	15.781.298	103,32%
180201 - PRIMAS DE SEGUROS Y MÉDICINA PREPAGADA	15.273.640	3.931.906	3.802.937	4.103.040	3.943.415	15.781.298	103,32%
18020101 - SEGUROS PRIVADOS PRIMAS	11.224.178	2.990.795	2.761.093	3.047.999	3.216.968	12.016.855	107,06%
18020102 - MEDICINA PREPAGADA CUOTAS	4.049.462	941.110	1.041.843	1.055.042	726.448	3.764.443	92,96%
19 - OTROS INGRESOS	33.387	-	-	-	-	-	0,00%
1902 - INDEMNIZACIONES POR SINIESTROS	33.387	-	-	-	-	-	0,00%
190201 - INDEMNIZACIONES POR SINIESTRO	33.387	-	-	-	-	-	0,00%
19020102 - INDEMNIZACIONES POR SINIESTRO	33.387	-	-	-	-	-	0,00%
2 - INGRESOS DE CAPITAL	134.786.446	-	-	-	-	-	0,00%
27 - RECUPERACION DE INVERSIONES RENTA VARIABLE	134.786.446	-	-	-	-	-	0,00%
2701 - RECUPERACION DE INVERSIONES SECTOR PÚBLICO	134.786.446	-	-	-	-	-	0,00%
270101 - RECUPERACIÓN DE INVERSIONES	134.786.446	-	-	-	-	-	0,00%
27010102 - RECUPERACIÓN DE INVERSIONES NO PRIVATIVAS BIESS	134.786.446	-	-	-	-	-	0,00%
3 - INGRESOS DE FINANCIAMIENTO	150.000.000	-	-	-	-	-	0,00%
38 - CUENTAS PENDIENTES POR COBRAR	150.000.000	-	-	-	-	-	0,00%
3801 - CUENTAS PENDIENTES POR COBRAR	150.000.000	-	-	-	-	-	0,00%
380101 - DE CUENTAS POR COBRAR	150.000.000	-	-	-	-	-	0,00%
38010105 - ANTICIPOS POR DEVENGAR DE EJERCICIOS ANTERIORES - COMPRA DE BIENES Y/O SERVICIOS	150.000.000	-	-	-	-	-	0,00%
215 - SEGURO GENERAL DE SALUD INDIVIDUAL Y FAMILIAR FONDO	2.164.623.315	431.536.882	457.733.519	430.396.177	537.609.801	1.857.276.380	85,80%
1 - INGRESOS CORRIENTES	1.752.051.930	422.246.545	426.051.240	426.797.420	420.994.102	1.696.089.307	96,81%
12 - INGRESOS A LA SEGURIDAD SOCIAL	1.637.079.982	413.025.981	405.689.821	413.818.992	388.961.562	1.621.496.356	99,05%
1201 - APORTES A LA SEGURIDAD SOCIAL	1.637.079.982	413.025.981	405.689.821	413.818.992	388.961.562	1.621.496.356	99,05%
120101 - APORTES DE AFILIADOS Y PATRONOS	1.637.079.982	413.025.981	405.689.821	413.818.992	388.961.562	1.621.496.356	99,05%

Compañía	Codificado	1er. Trimestre	2do. Trimestre	3er. Trimestre	4to. Trimestre	Total	% de Ejecución
12010101 - APORTES PERSONALES IESS	27.826.514	5.180.366	4.979.641	4.943.375	4.802.078	19.905.459	71,53%
12010102 - APORTES PATRONALES	1.579.316.802	402.359.199	395.157.995	403.266.529	378.533.079	1.579.316.802	100,00%
12010105 - APORTES JUBILADOS Y PENSIONISTAS	29.936.666	5.486.416	5.552.185	5.609.088	5.626.405	22.274.095	74,40%
14 - VENTA DE BIENES Y SERVICIOS	80.511.078	5.204.225	17.944.621	10.820.845	12.329.975	46.299.666	57,51%
1401 - VENTA DE SERVICIOS	80.511.078	5.204.225	17.944.621	10.820.845	12.329.975	46.299.666	57,51%
140101 - VENTA DE SERVICIOS	80.511.078	5.204.225	17.944.621	10.820.845	12.329.975	46.299.666	57,51%
14010109 - ATENCIÓN MÉDICA AFILIADOS DEL SEGURO SOCIAL CAMPESINO	80.511.078	5.204.225	17.944.621	10.820.845	12.329.975	46.299.666	57,51%
17 - RENTAS DE INVERSIONES Y MULTAS	34.133.255	4.016.340	2.416.798	2.157.583	19.702.565	28.293.286	82,89%
1703 - INTERESES Y MULTAS	27.438.784	3.411.685	2.280.778	1.961.879	19.521.320	27.175.662	99,04%
170302 - INTERESES FONDOS ADMINISTRADOS	27.438.784	3.411.685	2.280.778	1.961.879	19.521.320	27.175.662	99,04%
17030201 - INTERESES NO PAGO DE OBLIGACIONES PATRONALES	21.449.536	3.045.841	2.104.770	1.730.689	14.568.237	21.449.536	100,00%
17030204 - INTERESES POR RESPONSABILIDAD PATRONAL SB-2019-1013	1.220.000	312.625	176.008	230.040	297.130	1.015.803	83,26%
17030206 - MULTAS PROVEEDORES	5.000	0	-	-	-	0	0,01%
17030207 - MULTAS EMPLEADOS	100	-	-	-	-	-	0,00%
17030208 - INTERESES POR FINANCIAMIENTO RECAUDADOS EN FACILIDADES DE PAGO	4.655.929	-	-	-	4.655.929	4.655.929	100,00%
17030203 - MULTAS	108.218	53.218	-	1.150	25	54.394	50,26%
1704 - RENTABILIDAD DE INVERSIONES SECTOR EXTERNO	1.622.416	267.466	109.768	163.435	182.189	722.858	44,55%
170401 - INTERESES GANADOS	1.622.416	267.466	109.768	163.435	182.189	722.858	44,55%
17040102 - RENDIMIENTO EN CUENTAS BANCARIAS	1.622.416	267.466	109.768	163.435	182.189	722.858	44,55%
1705 - INGRESOS POR EXPLOTACIÓN Y REALIZACIÓN DE ACTIVOS	111.945	21.945	21.945	15.145	1.545	60.579	54,11%
170503 - ARRIENDO Y UTILIDADES FONDOS ADMINISTRADOS	111.945	21.945	21.945	15.145	1.545	60.579	54,11%
17050301 - ARRIENDO BIENES INMUEBLES FONDOS	111.945	21.945	21.945	15.145	1.545	60.579	54,11%
1706 - OTROS INGRESOS DE LA OPERACIÓN	4.960.111	315.243	4.308	17.125	-2.489	334.187	6,74%
170601 - OTROS INGRESOS VARIOS	4.960.111	315.243	4.308	17.125	-2.489	334.187	6,74%
17060101 - INGRESOS POR RESPONSABILIDAD PATRONAL	4.960.111	315.243	4.308	17.125	-2.489	334.187	6,74%
19 - OTROS INGRESOS	327.615	-	-	-	-	-	0,00%
1902 - INDEMNIZACIONES POR SINIESTROS	327.615	-	-	-	-	-	0,00%
190201 - INDEMNIZACIONES POR SINIESTRO	327.615	-	-	-	-	-	0,00%
19020102 - INDEMNIZACIONES POR SINIESTRO	327.615	-	-	-	-	-	0,00%
2 - INGRESOS DE CAPITAL	173.000.000	-	-	-	110.000.000	110.000.000	63,58%
27 - RECUPERACION DE INVERSIONES RENTA VARIABLE	173.000.000	-	-	-	110.000.000	110.000.000	63,58%
2701 - RECUPERACION DE INVERSIONES SECTOR PÚBLICO	173.000.000	-	-	-	110.000.000	110.000.000	63,58%
270101 - RECUPERACIÓN DE INVERSIONES	173.000.000	-	-	-	110.000.000	110.000.000	63,58%
27010102 - RECUPERACIÓN DE INVERSIONES NO PRIVATIVAS BIESS	173.000.000	-	-	-	110.000.000	110.000.000	63,58%
3 - INGRESOS DE FINANCIAMIENTO	239.571.385	9.290.337	31.682.279	3.598.757	6.615.699	51.187.073	21,37%
38 - CUENTAS PENDIENTES POR COBRAR	239.571.385	9.290.337	31.682.279	3.598.757	6.615.699	51.187.073	21,37%
3801 - CUENTAS PENDIENTES POR COBRAR	239.571.385	9.290.337	31.682.279	3.598.757	6.615.699	51.187.073	21,37%
380101 - DE CUENTAS POR COBRAR	239.571.385	9.290.337	31.682.279	3.598.757	6.615.699	51.187.073	21,37%
38010105 - ANTICIPOS POR DEVENGAR DE EJERCICIOS ANTERIORES - COMPRA DE BIENES Y/O SERVICIOS	18.018.480	-	-	-	-	-	0,00%
38010106 - POR RECUPERACIÓN DE VALORES POR ATENCIÓN MÉDICA A JUBILADOS AÑOS ANTERIORES	71.552.905	-	-	-	-	-	0,00%
38010102 - ANTICIPOS POR DEVENGAR POR ATENCIÓN MÉDICA AFILIADOS SEGURO SOCIAL CAMPESINO - AÑOS ANTERIORES	150.000.000	9.290.337	31.682.279	3.598.757	6.615.699	51.187.073	34,12%
216 - SEGURO DE FONDO DE DESEMPLEO	132.547.526	35.288.074	34.701.998	35.111.977	43.591.097	148.693.147	112,18%
1 - INGRESOS CORRIENTES	132.547.526	35.288.074	34.701.998	35.111.977	43.591.097	148.693.147	112,18%

Compañía	Codificado	1er. Trimestre	2do. Trimestre	3er. Trimestre	4to. Trimestre	Total	% de Ejecución
12 - INGRESOS A LA SEGURIDAD SOCIAL	130.722.923	34.985.982	34.494.990	34.936.147	41.989.022	146.406.142	112,00%
1201 - APORTES A LA SEGURIDAD SOCIAL	130.722.923	34.985.982	34.494.990	34.936.147	41.989.022	146.406.142	112,00%
120101 - APORTES DE AFILIADOS Y PATRONOS	130.722.923	34.985.982	34.494.990	34.936.147	41.989.022	146.406.142	112,00%
12010102 - APORTES PATRONALES	130.722.923	34.985.982	34.494.990	34.936.147	41.989.022	146.406.142	112,00%
17 - RENTAS DE INVERSIONES Y MULTAS	1.824.603	302.092	207.008	175.830	1.602.075	2.287.004	125,34%
1703 - INTERESES Y MULTAS	1.750.529	295.140	203.951	167.702	1.588.763	2.255.555	128,85%
170302 - INTERESES FONDOS ADMINISTRADOS	1.750.529	295.140	203.951	167.702	1.588.763	2.255.555	128,85%
17030201 - INTERESES NO PAGO DE OBLIGACIONES PATRONALES	1.659.255	295.140	203.951	167.702	1.493.714	2.160.507	130,21%
17030208 - INTERESES POR FINANCIAMIENTO RECAUDADOS EN FACILIDADES DE PAGO	91.274	-	-	-	95.048	95.048	104,14%
1704 - RENTABILIDAD DE INVERSIONES SECTOR EXTERNO	74.074	6.952	3.057	8.127	13.312	31.449	42,46%
170401 - INTERESES GANADOS	74.074	6.952	3.057	8.127	13.312	31.449	42,46%
17040102 - RENDIMIENTO EN CUENTAS BANCARIAS	74.074	6.952	3.057	8.127	13.312	31.449	42,46%
Total general	10.380.081.309	2.222.532.054	2.209.144.864	2.259.554.732	2.590.533.411	9.281.765.061	89,42%

Elaboración: Subdirección Nacional de Consolidación de Presupuesto
Fuente: Infor LN, corte al 31 de diciembre de 2025

6.2. Anexo 2. Ejecución Presupuestaria de Gastos de Administradora y Fondos

Tabla 18. Ejecución Presupuestaria de Gastos de Administradora y Fondos
Cifras USD

Compañía	Asignación Codificada	1er. Trimestre	2do. Trimestre	3er. Trimestre	4to. Trimestre	Total	% de Ejecución
201 - DIRECCION GENERAL	194.331.372	20.074.889	22.491.038	28.027.057	29.329.138	99.922.121	51,42%
5 - GASTOS CORRIENTES	173.748.806	19.973.366	19.631.499	22.800.572	24.134.950	86.540.387	49,81%
51 - GASTOS EN PERSONAL	53.982.268	12.318.618	12.207.594	12.430.999	11.961.172	48.918.382	90,62%
5101 - REMUNERACIONES BÁSICAS UNIFICADAS	53.135.858	12.318.618	12.207.594	12.430.999	11.961.172	48.918.382	92,06%
510101 - Remuneración Unificada	53.135.858	12.318.618	12.207.594	12.430.999	11.961.172	48.918.382	92,06%
51010101 - Remuneración Unificada	33.550.439	7.973.060	8.022.713	7.740.024	7.532.353	31.268.150	93,20%
51010102 - Salarios Unificados	2.986.192	655.056	656.788	655.652	659.135	2.626.631	87,96%
51010103 - Décimo Tercer Sueldo	3.123.026	756.350	751.893	746.891	730.536	2.985.671	95,60%
51010104 - Décimo Cuarto Sueldo	1.075.718	303.849	57.947	545.232	70.980	978.008	90,92%
51010107 - Subsidio por Antigüedad	97.859	20.221	20.408	20.444	20.940	82.013	83,81%
51010108 - Subsidio Familiar	8.940	752	766	846	823	3.187	35,64%
51010109 - Componente de Vacaciones por cese de Funciones	695.768	92.221	86.989	122.146	218.454	519.810	74,71%
51010110 - Encargos y Subrogaciones	87.937	2.375	1.293	3.366	826	7.860	8,94%
51010111 - Licencia Remunerada	130.873	21.334	6.404	26.831	11.264	65.834	50,30%
51010112 - Aporte Patronal	4.150.884	965.372	971.439	940.031	920.812	3.797.654	91,49%
51010113 - Fondo de Reserva	3.073.035	646.964	653.335	642.500	614.878	2.557.677	83,23%
51010114 - Aporte IECE	186.228	43.365	43.636	42.210	41.344	170.555	91,58%
51010116 - Horas Extras y Suplementarias	1.199.004	280.492	295.627	266.247	299.565	1.141.931	95,24%
51010118 - Servicios Personales por Contratos y Reemplazos	2.593.700	553.727	606.846	625.059	778.806	2.564.437	98,87%
51010127 - Pasantías	157.600	-	28.008	50.040	56.791	134.839	85,56%
51010128 - Aportes SETEC	15.156	3.480	3.503	3.478	3.666	14.127	93,21%
51010117 - Honorarios	3.500	-	-	-	-	-	0,00%
5199 - ASIGNACIONES A DISTRIBUIR	846.410	-	-	-	-	-	0,00%

Compañía	Asignación Codificada	1er. Trimestre	2do. Trimestre	3er. Trimestre	4to. Trimestre	Total	% de Ejecución
519901 - Asignaciones a Distribuir	846.410	-	-	-	-	-	0,00%
51990101 - Asignaciones a Distribuir	846.410	-	-	-	-	-	0,00%
53 - BIENES Y SERVICIOS DE CONSUMO	76.126.414	2.636.832	3.152.512	3.734.068	5.026.164	14.549.576	19,11%
5301 - SERVICIOS BÁSICOS	12.284.879	1.080.531	1.508.515	1.797.013	2.391.848	6.777.907	55,17%
530101 - Servicios de Vigilancia	3.481.694	429.228	575.665	671.362	915.410	2.591.666	74,44%
53010101 - Servicio de Vigilancia	3.481.694	429.228	575.665	671.362	915.410	2.591.666	74,44%
530102 - Servicios Generales	1.498.548	209.477	334.743	319.168	462.710	1.326.098	88,49%
53010201 - Servicio de Aseo y Limpieza	1.498.548	209.477	334.743	319.168	462.710	1.326.098	88,49%
530103 - Gastos de Funcionamiento	2.403.474	59.998	42.693	262.841	209.461	574.993	23,92%
53010301 - Difusión, Información y Publicidad	1.967.382	56.428	28.836	29.461	45.273	159.998	8,13%
53010302 - Impresión, Reproducción y Publicación	436.092	3.570	13.857	233.380	164.189	414.995	95,16%
530105 - SERVICIOS BASICOS	1.833.813	205.154	306.767	299.697	427.656	1.239.274	67,58%
53010501 - Agua potable	162.738	18.637	24.381	25.227	52.498	120.744	74,20%
53010502 - Energía eléctrica	590.024	81.540	125.379	118.454	135.202	460.575	78,06%
53010503 - Telecomunicaciones	1.081.051	104.978	157.007	156.016	239.955	657.955	60,86%
530106 - Gastos de Funcionamiento y Arriendos	322.006	46.440	76.262	71.043	112.174	305.918	95,00%
53010602 - Arriendo de Edificios Locales y Residencias	322.006	46.440	76.262	71.043	112.174	305.918	95,00%
530107 - Gastos de Funcionamiento	2.745.344	130.234	172.385	172.902	264.437	739.959	26,95%
53010701 - Servicio de Correo	192.724	21.936	29.316	32.042	62.150	145.444	75,47%
53010702 - Almacenamiento, Embalaje y Envase	960	-	-	-	-	-	0,00%
53010708 - Otros Servicios Generales	2.549.448	107.193	143.069	140.860	201.181	592.303	23,23%
53010703 - Arrendamiento de Maquinaria y Equipos	2.212	1.106	-	-	1.106	2.212	99,99%
5302 - SERVICIOS GENERALES	1.715.075	280.642	338.165	307.970	352.671	1.279.447	74,60%
530201 - Servicio de Transporte de Personal	421.077	49.890	78.653	79.999	105.654	314.196	74,62%
53020101 - Fletes y maniobras	8.875	200	409	364	5.662	6.634	74,75%
53020102 - Pasajes al Interior	380.202	49.690	78.244	79.635	83.127	290.696	76,46%
53020103 - Pasajes al Exterior	32.000	-	-	-	16.865	16.865	52,70%
530202 - Viáticos y Subsistencias en el Interior y Exterior	545.024	93.243	127.926	96.046	110.367	427.582	78,45%
53020201 - Viáticos y Subsistencias en el Interior	520.024	93.243	127.446	96.046	98.768	415.502	79,90%
53020202 - Viáticos y Subsistencias en el Exterior	25.000	-	480	-	11.599	12.079	48,32%
530203 - Mudanzas e Instalaciones	100	-	-	-	-	-	0,00%
53020301 - Mudanzas e Instalaciones	100	-	-	-	-	-	0,00%
530204 - Servicios Generales	748.874	137.509	131.586	131.925	136.650	537.669	71,80%
53020401 - Servicio de Transporte de Personal	269.061	50.576	49.314	49.559	49.496	198.944	73,94%
53020402 - Movilización	43.317	3.607	3.665	3.563	3.040	13.875	32,03%
53020403 - Servicio de Guardería	162.169	26.429	22.640	20.906	26.001	95.977	59,18%
53020404 - Alimentación Servidores y Trabajadores	189.857	38.312	37.312	39.172	39.268	154.064	81,15%
53020405 - Comisariato	84.470	18.585	18.655	18.725	18.844	74.809	88,56%
5303 - CONTRATACIONES DE ESTUDIOS, INVESTIGACIÓN Y SERVICIOS TÉCNICOS ESPECIALIZADOS	1.375.820	12.122	20.631	16.481	176.810	226.044	16,43%
530301 - Contratación de Estudios, Investigaciones y Servicios Técnicos Especializados	1.082.590	-	-	-	6.850	6.850	0,63%
53030101 - Consultoría, Asesoría e Investigación Especializada	1.082.590	-	-	-	6.850	6.850	0,63%
530302 - Capacitación Congresos Seminarios y Convenciones	150.930	0	3.150	-	145.080	148.230	98,21%
53030201 - Servicio de Capacitación	142.630	0	3.150	-	139.480	142.630	100,00%
53030202 - Congresos, Seminarios y Convenciones	8.300	-	-	-	5.600	5.600	67,47%
530303 - Otros Gastos	142.300	12.121	17.481	16.481	24.880	70.964	49,87%
53030302 - Honorarios por Contratos Civiles de Servicios	142.300	12.121	17.481	16.481	24.880	70.964	49,87%

Compañía	Asignación Codificada	1er. Trimestre	2do. Trimestre	3er. Trimestre	4to. Trimestre	Total	% de Ejecución
5304 - INSTALACIONES MANTENIMIENTO Y REPARACIONES	4.539.672	923.952	546.823	584.390	900.882	2.956.048	65,12%
530401 - Instalación, Mantenimiento y Reparaciones	3.373.296	853.979	466.644	432.267	537.999	2.290.890	67,91%
53040101 - Mantenimiento de Terrenos	45.201	113	6.872	18.829	9.894	35.709	79,00%
53040102 - Mantenimiento de Edificios, Locales y Residencias	3.328.095	853.866	459.772	413.437	528.105	2.255.181	67,76%
530402 - Mantenimiento de Mobiliario	1.166.376	69.973	80.179	152.124	362.883	665.158	57,03%
53040201 - Mantenimiento de Mobiliario	86.983	670	3.147	14.356	22.866	41.039	47,18%
53040202 - Mantenimiento de Maquinarias y Equipos	703.481	53.405	32.481	103.454	245.747	435.087	61,85%
53040203 - Mantenimiento de Vehículos	355.913	15.897	44.551	34.314	94.270	189.032	53,11%
53040204 - Mantenimiento de otros bienes muebles	20.000	-	-	-	-	-	0,00%
5305 - GASTOS EN INFORMÁTICA	6.261.052	244.003	376.871	414.886	662.609	1.698.368	27,13%
530502 - ARRENDAMIENTOS DE BIENES	3.807.791	211.438	337.416	368.735	530.455	1.448.044	38,03%
53050201 - Arrendamiento y/o compra de Licencias y Paquetes Informáticos	3.807.791	211.438	337.416	368.735	530.455	1.448.044	38,03%
530504 - Mantenimiento de Sistemas y Equipos Informáticos	2.074.451	32.565	39.455	46.151	132.154	250.325	12,07%
53050401 - Mantenimiento de Sistemas y Equipos Informáticos	2.074.451	32.565	39.455	46.151	132.154	250.325	12,07%
530503 - Arrendamiento de Equipos Informáticos	378.810	-	-	-	-	-	0,00%
53050301 - Arrendamiento de Equipos Informáticos	378.810	-	-	-	-	-	0,00%
5306 - BIENES DE USO Y CONSUMO CORRIENTE	2.417.446	95.582	361.507	613.328	541.345	1.611.762	66,67%
530601 - Combustibles y Lubricantes	483.956	34.216	42.854	69.694	121.442	268.206	55,42%
53060101 - Combustibles y Lubricantes	483.956	34.216	42.854	69.694	121.442	268.206	55,42%
530602 - Bienes de Uso y Consumo Corriente	260.371	1.418	35.254	28.327	103.557	168.556	64,74%
53060201 - Materiales de Impresión, Fotografía, Reproducción y Publicaciones	13.495	-	1.600	795	2.740	5.134	38,05%
53060202 - Material de Construcción, Electricidad y Plomería	162.026	1.326	7.975	7.294	96.379	112.974	69,73%
53060203 - Materiales de Aseo y Limpieza	84.850	92	25.679	20.238	4.437	50.448	59,45%
530603 - Material de Oficina e Informática	723.945	5.357	172.410	323.866	87.389	589.022	81,36%
53060301 - Materiales de Oficina e Informática	723.945	5.357	172.410	323.866	87.389	589.022	81,36%
530604 - Bienes de uso y consumo general	949.174	54.592	110.989	191.441	228.957	585.978	61,74%
53060405 - Uniformes	47.856	-	29.913	-	8.935	38.848	81,18%
53060406 - Prendas de Protección	22.458	2.464	-	1.739	727	4.929	21,95%
53060408 - Herramientas	5.692	-	-	541	1.226	1.766	31,03%
53060409 - Repuestos y Accesorios de Vehículos	425.127	36.244	68.724	64.962	84.325	254.256	59,81%
53060410 - Repuestos y Accesorios de Maquinarias y Equipos	378.693	10.399	3.429	115.740	117.302	246.869	65,19%
53060411 - Alimentos y Bebidas	26.620	5.312	5.042	5.374	4.651	20.379	76,55%
53060412 - Muebles y Enseres	21.371	-	2.439	106	7.494	10.039	46,98%
53060414 - Equipos de Oficina	8.438	-	1.231	-	52	1.283	15,21%
53060415 - Otros Gastos en Materiales y Suministros	5.952	173	211	1.170	3.629	5.182	87,06%
53060413 - Maquinarias y Equipos	4.000	-	-	-	-	-	0,00%
53060407 - Ropería y Lencería	457	-	-	-	-	-	0,00%
53060402 - Material de Curación, Laboratorio, Odontológico, Rayos X	2.509	-	-	1.809	617	2.426	96,68%
5399 - ASIGNACIONES A DISTRIBUIR	47.532.469	-	-	-	-	-	0,00%
539901 - Asignaciones a Distribuir	47.532.469	-	-	-	-	-	0,00%
53990101 - Asignaciones a Distribuir	47.532.469	-	-	-	-	-	0,00%
57 - OTROS GASTOS CORRIENTES	4.766.988	140.907	133.658	97.998	130.092	502.654	10,54%
5701 - IMPUESTOS, TASAS Y CONTRIBUCIONES	244.291	65.380	47.418	27.888	42.033	182.720	74,80%
570101 - Impuestos Tasas y Contribuciones	244.291	65.380	47.418	27.888	42.033	182.720	74,80%
57010101 - Impuestos Tasas y Contribuciones	194.775	65.000	18.871	27.722	41.793	153.387	78,75%
57010102 - Costas Judiciales	19.765	380	1.176	166	235	1.957	9,90%

Compañía	Asignación Codificada	1er. Trimestre	2do. Trimestre	3er. Trimestre	4to. Trimestre	Total	% de Ejecución
57010103 - Otros Gastos	29.751	-	27.371	-	5	27.376	92,02%
5702 - GASTOS SERVICIOS BANCARIOS	4.224.811	35.734	57.064	29.020	29.462	151.279	3,58%
570201 - Gastos Servicios Bancarios	119.908	28.127	28.867	29.020	29.462	115.476	96,30%
57020101 - Gastos Servicios Bancarios	119.908	28.127	28.867	29.020	29.462	115.476	96,30%
570215 - Indemnizaciones por Sentencias Judiciales	4.104.903	7.607	28.197	-	-	35.803	0,87%
57021501 - Indemnizaciones por Sentencias Judiciales	4.076.606	7.607	-	-	-	7.607	0,19%
57021506 - Gastos por restitución afiliados y jubilados	28.297	-	28.197	-	-	28.197	99,65%
5703 - SEGUROS Y OTROS GASTOS	297.887	39.793	29.176	41.090	58.597	168.655	56,62%
570301 - SEGUROS Y OTROS GASTOS	297.887	39.793	29.176	41.090	58.597	168.655	56,62%
57030101 - Seguros	297.887	39.793	29.176	41.090	58.597	168.655	56,62%
58 - TRANSFERENCIAS Y DONACIONES CORRIENTES	38.873.136	4.877.009	4.137.736	6.537.507	7.017.522	22.569.774	58,06%
5801 - AL SECTOR PÚBLICO	25.421.251	4.877.009	4.137.736	6.367.268	7.017.522	22.399.535	88,11%
580102 - Contribución Actividades Corporativas	16.793.719	1.241.586	3.795.038	3.199.961	6.544.828	14.781.413	88,02%
58010203 - Transferencia BIESS Gastos Operacionales	16.793.719	1.241.586	3.795.038	3.199.961	6.544.828	14.781.413	88,02%
580103 - Contribuciones Entidades de Control	8.074.199	3.596.697	292.852	3.142.107	280.756	7.312.412	90,57%
58010301 - Contribución Superintendencia de Bancos	6.841.039	3.297.798	-	2.861.351	-	6.159.149	90,03%
58010302 - Contribución Contraloría General del Estado	1.233.160	298.900	292.852	280.756	280.756	1.153.263	93,52%
580104 - Transferencias por convenios Interinstitucionales e internacionales	553.333	38.726	49.846	25.200	191.938	305.710	55,25%
58010401 - Convenios Interinstitucionales	480.000	38.726	36.096	25.200	132.948	232.970	48,54%
58010402 - Convenios Internacionales	73.333	-	13.750	-	58.990	72.740	99,19%
5802 - A Jubilados Patronales	13.451.885	-	-	170.240	-	170.240	1,27%
580209 - A Jubilados Patronales	13.451.885	-	-	170.240	-	170.240	1,27%
58020901 - Jubilación Patronal	13.451.885	-	-	170.240	-	170.240	1,27%
7 - GASTOS DE INVERSIÓN	14.948.217	6.614	621.113	5.028.591	4.866.875	10.523.193	70,40%
71 - GASTOS EN PERSONAL	7.563.427	6.614	467.058	3.451.002	2.743.925	6.668.599	88,17%
7107 - INDEMNIZACIONES	7.563.427	6.614	467.058	3.451.002	2.743.925	6.668.599	88,17%
710706 - Beneficio por Jubilación	1.921.750	-	-	-	1.921.748	1.921.748	100,00%
71070601 - Beneficio por Jubilación	1.921.750	-	-	-	1.921.748	1.921.748	100,00%
710799 - Otras Indemnizaciones Laborales	5.641.677	6.614	467.058	3.451.002	822.177	4.746.851	84,14%
71079901 - Otras Indemnizaciones Laborales	5.641.677	6.614	467.058	3.451.002	822.177	4.746.851	84,14%
75 - OBRAS PÚBLICAS	7.141.790	-	148.745	1.543.912	2.004.279	3.696.935	51,76%
7501 - OBRAS DE INFRAESTRUCTURA	7.141.790	-	148.745	1.543.912	2.004.279	3.696.935	51,76%
750101 - Obras en Ejecución	7.141.790	-	148.745	1.543.912	2.004.279	3.696.935	51,76%
75010101 - Construcción, Edificación y Remodelación	7.141.790	-	148.745	1.543.912	2.004.279	3.696.935	51,76%
73 - BIENES Y SERVICIOS PARA INVERSIÓN	243.000	-	5.310	33.677	118.671	157.658	64,88%
7302 - CONTRATACIONES DE ESTUDIOS, INVESTIGACIÓN Y SERVICIOS TÉCNICOS ESPECIALIZADOS	243.000	-	5.310	33.677	118.671	157.658	64,88%
730201 - Contrataciones de Estudios, Investigaciones y Servicios Técnicos Especializados	243.000	-	5.310	33.677	118.671	157.658	64,88%
73020108 - Fiscalización e Inspecciones Técnicas	243.000	-	5.310	33.677	118.671	157.658	64,88%
8 - GASTOS DE CAPITAL	5.634.349	94.909	2.238.426	197.894	327.313	2.858.542	50,73%
84 - BIENES DE LARGA DURACIÓN	5.634.349	94.909	2.238.426	197.894	327.313	2.858.542	50,73%
8403 - EQUIPO DE COMUNICACIONES	4.662.866	35.417	2.172.115	139.177	160.665	2.507.374	53,77%
840302 - Equipo Médico	315.800	-	3.715	12.390	32.452	48.557	15,38%
84030203 - Maquinarias y Equipos	228.408	-	3.715	6.790	25.543	36.048	15,78%
84030204 - Herramientas	81.791	-	-	-	6.909	6.909	8,45%
84030201 - Equipo Médico	5.600	-	-	5.600	-	5.600	100,00%
840303 - Equipos de Computación, Sistemas y Paquetes Informáticos	3.957.514	35.417	2.168.400	122.026	95.261	2.421.104	61,18%

Compañía	Asignación Codificada	1er. Trimestre	2do. Trimestre	3er. Trimestre	4to. Trimestre	Total	% de Ejecución
84030301 - Equipos de Computación, Sistemas y Paquetes Informáticos	3.957.514	35.417	2.168.400	122.026	95.261	2.421.104	61,18%
840301 - Equipo de Comunicaciones	389.553	-	-	4.761	32.952	37.713	9,68%
84030101 - Equipos de Comunicaciones	389.553	-	-	4.761	32.952	37.713	9,68%
8402 - BIENES MUEBLES	641.593	59.492	66.310	58.717	140.569	325.089	50,67%
840201 - Muebles y Enseres	641.593	59.492	66.310	58.717	140.569	325.089	50,67%
84020101 - Muebles y Enseres	641.593	59.492	66.310	58.717	140.569	325.089	50,67%
8404 - VEHÍCULOS	329.890	-	-	-	26.078	26.078	7,91%
840401 - Vehículos	329.890	-	-	-	26.078	26.078	7,91%
84040102 - Vehículos LN	329.890	-	-	-	26.078	26.078	7,91%
202 - SEGURO GENERAL DE SALUD INDIVIDUAL Y FAMILIAR	56.473.313	5.154.542	4.861.334	6.014.856	7.003.928	23.034.660	40,79%
5 - GASTOS CORRIENTES	54.957.482	5.154.542	4.717.663	5.684.264	6.552.431	22.108.900	40,23%
51 - GASTOS EN PERSONAL	16.738.784	3.791.586	3.759.680	3.751.616	3.912.476	15.215.358	90,90%
5101 - REMUNERACIONES BÁSICAS UNIFICADAS	16.598.028	3.791.586	3.759.680	3.751.616	3.912.476	15.215.358	91,67%
510101 - Remuneración Unificada	16.598.028	3.791.586	3.759.680	3.751.616	3.912.476	15.215.358	91,67%
51010101 - Remuneración Unificada	11.257.036	2.597.280	2.606.716	2.504.212	2.656.924	10.365.133	92,08%
51010102 - Salarios Unificados	394.880	88.731	88.731	86.470	86.721	350.653	88,80%
51010103 - Décimo Tercer Sueldo	1.010.148	227.449	232.895	222.642	244.526	927.512	91,82%
51010104 - Décimo Cuarto Sueldo	307.380	72.782	13.271	168.569	22.779	277.401	90,25%
51010107 - Subsidio por Antigüedad	12.095	2.566	2.608	2.529	2.570	10.273	84,94%
51010108 - Subsidio Familiar	1.088	99	99	99	99	395	36,29%
51010109 - Componente de Vacaciones por cese de Funciones	103.686	12.712	15.788	17.739	55.436	101.675	98,06%
51010110 - Encargos y Subrogaciones	11.500	6.502	491	160	-	7.153	62,20%
51010111 - Licencia Remunerada	7.530	1.992	604	2.726	1.498	6.821	90,59%
51010112 - Aporte Patronal	1.305.068	300.382	300.604	288.997	306.241	1.196.224	91,66%
51010113 - Fondo de Reserva	975.376	206.801	206.941	201.133	194.271	809.146	82,96%
51010114 - Aporte IECE	58.537	13.476	13.493	12.966	13.739	53.674	91,69%
51010116 - Horas Extras y Suplementarias	308.600	55.394	74.730	59.269	83.015	272.407	88,27%
51010118 - Servicios Personales por Contratos y Reemplazos	838.331	204.965	202.256	183.667	244.203	835.090	99,61%
51010127 - Pasantías	4.786	-	-	-	-	-	0,00%
51010128 - Aportes SETEC	1.987	455	452	440	452	1.800	90,57%
5199 - ASIGNACIONES A DISTRIBUIR	140.756	-	-	-	-	-	0,00%
519901 - Asignaciones a Distribuir	140.756	-	-	-	-	-	0,00%
51990101 - Asignaciones a Distribuir	140.756	-	-	-	-	-	0,00%
53 - BIENES Y SERVICIOS DE CONSUMO	30.118.670	88.623	115.624	204.143	135.940	544.331	1,81%
5301 - SERVICIOS BÁSICOS	218.197	33.998	52.444	40.118	17.776	144.335	66,15%
530101 - Servicios de Vigilancia	74.915	17.236	17.958	11.972	10.376	57.542	76,81%
53010101 - Servicio de Vigilancia	74.915	17.236	17.958	11.972	10.376	57.542	76,81%
530102 - Servicios Generales	101.419	13.646	26.348	20.016	-	60.010	59,17%
53010201 - Servicio de Aseo y Limpieza	101.419	13.646	26.348	20.016	-	60.010	59,17%
530105 - SERVICIOS BASICOS	41.863	3.116	8.137	8.130	7.400	26.784	63,98%
53010501 - Agua potable	10.862	777	2.316	2.291	1.898	7.282	67,04%
53010502 - Energía eléctrica	23.063	1.650	5.131	5.088	4.454	16.323	70,78%
53010503 - Telecomunicaciones	7.939	690	690	751	1.047	3.179	40,04%
5302 - SERVICIOS GENERALES	312.282	54.625	51.109	42.312	89.018	237.064	75,91%
530201 - Servicio de Transporte de Personal	74.550	10.055	4.628	2.856	49.063	66.602	89,34%
53020102 - Pasajes al Interior	74.550	10.055	4.628	2.856	49.063	66.602	89,34%

Compañía	Asignación Codificada	1er. Trimestre	2do. Trimestre	3er. Trimestre	4to. Trimestre	Total	% de Ejecución
530202 - Viáticos y Subsistencias en el Interior y Exterior	54.980	9.420	15.318	9.238	8.805	42.781	77,81%
53020201 - Viáticos y Subsistencias en el Interior	50.000	9.420	15.318	9.238	8.805	42.781	85,56%
53020202 - Viáticos y Subsistencias en el Exterior	4.980	-	-	-	-	-	0,00%
530204 - Servicios Generales	182.752	35.150	31.163	30.218	31.150	127.681	69,87%
53020401 - Servicio de Transporte de Personal	79.134	16.471	14.106	14.571	14.138	59.284	74,92%
53020402 - Movilización	2.576	160	149	-	16	325	12,61%
53020403 - Servicio de Guardería	64.954	10.624	9.545	7.710	9.285	37.163	57,22%
53020404 - Alimentación Servidores y Trabajadores	25.168	5.376	4.844	5.444	5.192	20.856	82,87%
53020405 - Comisariato	10.920	2.520	2.520	2.493	2.520	10.053	92,06%
5303 - CONTRATACIONES DE ESTUDIOS, INVESTIGACIÓN Y SERVICIOS TÉCNICOS ESPECIALIZADOS	138	-	138	-	-	138	99,93%
530303 - Otros Gastos	138	-	138	-	-	138	99,93%
53030302 - Honorarios por Contratos Civiles de Servicios	138	-	138	-	-	138	99,93%
5304 - INSTALACIONES MANTENIMIENTO Y REPARACIONES	124.895	-	982	54.798	25.039	80.819	64,71%
530401 - Instalación, Mantenimiento y Reparaciones	117.890	-	608	54.798	25.039	80.445	68,24%
53040102 - Mantenimiento de Edificios, Locales y Residencias	117.890	-	608	54.798	25.039	80.445	68,24%
530402 - Mantenimiento de Mobiliario	7.004	-	374	-	-	374	5,34%
53040201 - Mantenimiento de Mobiliario	6.630	-	-	-	-	-	0,00%
53040202 - Mantenimiento de Maquinarias y Equipos	374	-	374	-	-	374	99,97%
5305 - GASTOS EN INFORMÁTICA	4.714	-	-	-	800	800	16,97%
530502 - ARRENDAMIENTOS DE BIENES	4.410	-	-	-	800	800	18,14%
53050201 - Arrendamiento y/o compra de Licencias y Paquetes Informáticos	4.410	-	-	-	800	800	18,14%
530504 - Mantenimiento de Sistemas y Equipos Informáticos	304	-	-	-	-	-	0,00%
53050401 - Mantenimiento de Sistemas y Equipos Informáticos	304	-	-	-	-	-	0,00%
5306 - BIENES DE USO Y CONSUMO CORRIENTE	98.635	-	10.951	66.915	3.308	81.174	82,30%
530602 - Bienes de Uso y Consumo Corriente	6.830	-	6.820	-	-	6.820	99,85%
53060202 - Material de Construcción, Electricidad y Plomería	6.830	-	6.820	-	-	6.820	99,85%
530603 - Material de Oficina e Informática	45.255	-	75	27.338	3.134	30.546	67,50%
53060301 - Materiales de Oficina e Informática	45.255	-	75	27.338	3.134	30.546	67,50%
530604 - Bienes de uso y consumo general	46.550	-	4.056	39.577	174	43.807	94,11%
53060405 - Uniformes	4.563	-	4.056	-	-	4.056	88,89%
53060408 - Herramientas	400	-	-	-	-	-	0,00%
53060411 - Alimentos y Bebidas	2.000	-	-	-	174	174	8,70%
53060412 - Muebles y Enseres	39.587	-	-	39.577	-	39.577	99,97%
5399 - ASIGNACIONES A DISTRIBUIR	29.359.809	-	-	-	-	-	0,00%
539901 - Asignaciones a Distribuir	29.359.809	-	-	-	-	-	0,00%
53990101 - Asignaciones a Distribuir	29.359.809	-	-	-	-	-	0,00%
57 - OTROS GASTOS CORRIENTES	3.230.608	619.546	372.916	562.326	791.374	2.346.162	72,62%
5701 - IMPUESTOS, TASAS Y CONTRIBUCIONES	16.660	112	-	-	-	112	0,67%
570101 - Impuestos Tasas y Contribuciones	16.660	112	-	-	-	112	0,67%
57010101 - Impuestos Tasas y Contribuciones	16.660	112	-	-	-	112	0,67%
5702 - GASTOS SERVICIOS BANCARIOS	1.400	176	218	225	230	849	60,63%
570201 - Gastos Servicios Bancarios	1.400	176	218	225	230	849	60,63%
57020101 - Gastos Servicios Bancarios	1.400	176	218	225	230	849	60,63%
5703 - SEGUROS Y OTROS GASTOS	3.212.548	619.258	372.698	562.102	791.143	2.345.201	73,00%
570301 - SEGUROS Y OTROS GASTOS	3.212.548	619.258	372.698	562.102	791.143	2.345.201	73,00%
57030101 - Seguros	3.212.548	619.258	372.698	562.102	791.143	2.345.201	73,00%

Compañía	Asignación Codificada	1er. Trimestre	2do. Trimestre	3er. Trimestre	4to. Trimestre	Total	% de Ejecución
58 - TRANSFERENCIAS Y DONACIONES CORRIENTES	4.869.421	654.787	469.443	1.166.179	1.712.641	4.003.050	82,21%
5801 - AL SECTOR PÚBLICO	3.996.715	654.787	469.443	1.155.558	1.712.641	3.992.429	99,89%
580102 - Contribución Actividades Corporativas	2.623.167	142.256	434.822	366.640	1.679.449	2.623.167	100,00%
58010203 - Transferencia BIESS Gastos Operacionales	2.623.167	142.256	434.822	366.640	1.679.449	2.623.167	100,00%
580103 - Contribuciones Entidades de Control	1.223.548	362.530	34.622	788.919	33.192	1.219.263	99,65%
58010301 - Contribución Superintendencia de Bancos	1.082.921	327.194	-	755.727	-	1.082.920	100,00%
58010302 - Contribución Contraloría General del Estado	140.627	35.337	34.622	33.192	33.192	136.342	96,95%
580104 - Transferencias por convenios Interinstitucionales e internacionales	150.000	150.000	-	-	-	150.000	100,00%
58010401 - Convenios Interinstitucionales	150.000	150.000	-	-	-	150.000	100,00%
5802 - A Jubilados Patronales	872.706	-	-	10.620	-	10.620	1,22%
580209 - A Jubilados Patronales	872.706	-	-	10.620	-	10.620	1,22%
58020901 - Jubilación Patronal	872.706	-	-	10.620	-	10.620	1,22%
7 - GASTOS DE INVERSIÓN	1.426.048	-	141.413	330.592	451.498	923.503	64,76%
71 - GASTOS EN PERSONAL	1.426.048	-	141.413	330.592	451.498	923.503	64,76%
7107 - INDEMNIZACIONES	1.426.048	-	141.413	330.592	451.498	923.503	64,76%
710706 - Beneficio por Jubilación	504.598	-	-	53.100	451.498	504.598	100,00%
71070601 - Beneficio por Jubilación	504.598	-	-	53.100	451.498	504.598	100,00%
710799 - Otras Indemnizaciones Laborales	921.450	-	141.413	277.492	-	418.905	45,46%
71079901 - Otras Indemnizaciones Laborales	921.450	-	141.413	277.492	-	418.905	45,46%
8 - GASTOS DE CAPITAL	89.783	-	2.257	-	-	2.257	2,51%
84 - BIENES DE LARGA DURACIÓN	89.783	-	2.257	-	-	2.257	2,51%
8403 - EQUIPO DE COMUNICACIONES	5.088	-	2.257	-	-	2.257	44,36%
840302 - Equipo Médico	2.257	-	2.257	-	-	2.257	100,00%
84030203 - Maquinarias y Equipos	2.257	-	2.257	-	-	2.257	100,00%
840303 - Equipos de Computación, Sistemas y Paquetes Informáticos	2.831	-	-	-	-	-	0,00%
84030301 - Equipos de Computación, Sistemas y Paquetes Informáticos	2.831	-	-	-	-	-	0,00%
8402 - BIENES MUEBLES	84.695	-	-	-	-	-	0,00%
840201 - Muebles y Enseres	84.695	-	-	-	-	-	0,00%
84020101 - Muebles y Enseres	84.695	-	-	-	-	-	0,00%
203 - SEGURO SOCIAL CAMPESINO	20.041.980	2.589.020	2.502.359	3.210.445	3.107.056	11.408.880	56,92%
5 - GASTOS CORRIENTES	19.419.319	2.589.020	2.502.359	2.806.089	2.908.852	10.806.320	55,65%
51 - GASTOS EN PERSONAL	8.860.242	2.179.426	2.129.552	2.167.223	2.135.146	8.611.347	97,19%
5101 - REMUNERACIONES BÁSICAS UNIFICADAS	8.750.267	2.179.426	2.129.552	2.167.223	2.135.146	8.611.347	98,41%
510101 - Remuneración Unificada	8.750.267	2.179.426	2.129.552	2.167.223	2.135.146	8.611.347	98,41%
51010101 - Remuneración Unificada	5.733.983	1.440.952	1.461.817	1.400.679	1.401.263	5.704.711	99,49%
51010102 - Salarios Unificados	649.580	162.159	162.159	162.159	162.159	648.636	99,85%
51010103 - Décimo Tercer Sueldo	565.989	136.438	135.678	131.397	140.074	543.587	96,04%
51010104 - Décimo Cuarto Sueldo	225.976	70.856	9.386	114.150	16.317	210.709	93,24%
51010107 - Subsidio por Antigüedad	23.364	4.772	4.802	4.821	5.029	19.424	83,14%
51010108 - Subsidio Familiar	3.268	291	291	296	291	1.170	35,81%
51010109 - Componente de Vacaciones por cese de Funciones	75.050	11.974	4.864	6.255	47.079	70.171	93,50%
51010110 - Encargos y Subrogaciones	15.097	-	-	-	-	-	0,00%
51010111 - Licencia Remunerada	51.751	2.341	914	4.779	5.799	13.833	26,73%
51010112 - Aporte Patronal	712.072	179.097	181.450	174.777	175.931	711.256	99,89%
51010113 - Fondo de Reserva	473.270	120.013	120.115	118.765	112.991	471.885	99,71%
51010114 - Aporte IECE	34.430	8.038	8.144	7.843	7.893	31.917	92,70%

Compañía	Asignación Codificada	1er. Trimestre	2do. Trimestre	3er. Trimestre	4to. Trimestre	Total	% de Ejecución
51010116 - Horas Extras y Suplementarias	105.775	23.261	21.133	19.658	41.503	105.555	99,79%
51010118 - Servicios Personales por Contratos y Reemplazos	69.652	18.394	16.498	17.961	16.520	69.374	99,60%
51010127 - Pasantías	7.290	-	1.468	2.849	1.412	5.729	78,59%
51010128 - Aportes SETEC	3.720	839	831	837	883	3.390	91,13%
5199 - ASIGNACIONES A DISTRIBUIR	109.975	-	-	-	-	-	0,00%
519901 - Asignaciones a Distribuir	109.975	-	-	-	-	-	0,00%
51990101 - Asignaciones a Distribuir	109.975	-	-	-	-	-	0,00%
53 - BIENES Y SERVICIOS DE CONSUMO	6.750.590	59.199	66.148	61.476	72.553	259.376	3,84%
5301 - SERVICIOS BÁSICOS	61.761	9.410	10.890	9.969	13.020	43.289	70,09%
530103 - Gastos de Funcionamiento	1.900	-	89	89	-	178	9,37%
53010302 - Impresión, Reproducción y Publicación	1.900	-	89	89	-	178	9,37%
530105 - SERVICIOS BÁSICOS	21.811	3.140	2.138	1.812	2.340	9.429	43,23%
53010502 - Energía eléctrica	8.400	897	1.449	1.559	1.969	5.874	69,93%
53010503 - Telecomunicaciones	13.411	2.243	688	253	371	3.555	26,51%
530107 - Gastos de Funcionamiento	38.050	6.271	8.663	8.068	10.680	33.682	88,52%
53010701 - Servicio de Correo	50	-	-	-	-	-	0,00%
53010708 - Otros Servicios Generales	38.000	6.271	8.663	8.068	10.680	33.682	88,64%
5302 - SERVICIOS GENERALES	286.203	48.170	45.966	50.325	50.498	194.960	68,12%
530201 - Servicio de Transporte de Personal	38.774	1.339	1.353	2.466	7.498	12.656	32,64%
53020102 - Pasajes al Interior	38.774	1.339	1.353	2.466	7.498	12.656	32,64%
530202 - Viáticos y Subsistencias en el Interior y Exterior	60.000	16.427	14.354	15.851	12.214	58.845	98,08%
53020201 - Viáticos y Subsistencias en el Interior	60.000	16.427	14.354	15.851	12.214	58.845	98,08%
530204 - Servicios Generales	187.429	30.404	30.260	32.008	30.786	123.458	65,87%
53020401 - Servicio de Transporte de Personal	57.959	10.412	11.585	11.608	11.398	45.003	77,65%
53020402 - Movilización	10.303	755	734	717	788	2.994	29,06%
53020403 - Servicio de Guardería	49.767	4.524	4.096	4.554	4.324	17.498	35,16%
53020404 - Alimentación Servidores y Trabajadores	48.400	9.988	9.120	10.404	9.552	39.064	80,71%
53020405 - Comisariato	21.000	4.725	4.725	4.725	4.725	18.900	90,00%
5303 - CONTRATACIONES DE ESTUDIOS, INVESTIGACION Y SERVICIOS TÉCNICOS ESPECIALIZADOS	4.500	-	-	-	-	-	0,00%
530302 - Capacitación Congresos Seminarios y Convenciones	4.500	-	-	-	-	-	0,00%
53030201 - Servicio de Capacitación	4.500	-	-	-	-	-	0,00%
5304 - INSTALACIONES MANTENIMIENTO Y REPARACIONES	4.940	-	-	25	-	25	0,51%
530402 - Mantenimiento de Mobiliario	4.940	-	-	25	-	25	0,51%
53040202 - Mantenimiento de Maquinarias y Equipos	4.940	-	-	25	-	25	0,51%
5305 - GASTOS EN INFORMÁTICA	2.580	-	-	-	-	-	0,00%
530504 - Mantenimiento de Sistemas y Equipos Informáticos	2.580	-	-	-	-	-	0,00%
53050401 - Mantenimiento de Sistemas y Equipos Informáticos	2.580	-	-	-	-	-	0,00%
5306 - BIENES DE USO Y CONSUMO CORRIENTE	42.810	1.619	9.292	1.157	9.035	21.103	49,29%
530602 - Bienes de Uso y Consumo Corriente	11.008	644	401	535	4.444	6.025	54,73%
53060202 - Material de Construcción, Electricidad y Plomería	3.700	644	401	221	888	2.155	58,24%
53060203 - Materiales de Aseo y Limpieza	7.308	-	-	314	3.556	3.870	52,95%
530603 - Material de Oficina e Informática	9.414	326	326	35	3.930	4.617	49,04%
53060301 - Materiales de Oficina e Informática	9.414	326	326	35	3.930	4.617	49,04%
530604 - Bienes de uso y consumo general	22.388	649	8.564	587	661	10.461	46,73%
53060405 - Uniformes	8.788	-	7.605	-	-	7.605	86,54%
53060410 - Repuestos y Accesorios de Maquinarias y Equipos	10.000	-	-	-	-	-	0,00%

Compañía	Asignación Codificada	1er. Trimestre	2do. Trimestre	3er. Trimestre	4to. Trimestre	Total	% de Ejecución
53060411 - Alimentos y Bebidas	3.600	649	959	587	661	2.856	79,34%
5399 - ASIGNACIONES A DISTRIBUIR	6.347.796	-	-	-	-	-	0,00%
539901 - Asignaciones a Distribuir	6.347.796	-	-	-	-	-	0,00%
53990101 - Asignaciones a Distribuir	6.347.796	-	-	-	-	-	0,00%
57 - OTROS GASTOS CORRIENTES	371.880	31.696	22.285	34.389	46.840	135.210	36,36%
5701 - IMPUESTOS, TASAS Y CONTRIBUCIONES	900	242	89	269	173	772	85,79%
570101 - Impuestos Tasas y Contribuciones	900	242	89	269	173	772	85,79%
57010101 - Impuestos Tasas y Contribuciones	900	242	89	269	173	772	85,79%
5702 - GASTOS SERVICIOS BANCARIOS	201.000	125	170	171	178	644	0,32%
570201 - Gastos Servicios Bancarios	1.000	125	170	171	178	644	64,41%
57020101 - Gastos Servicios Bancarios	1.000	125	170	171	178	644	64,41%
570215 - Indemnizaciones por Sentencias Judiciales	200.000	-	-	-	-	-	0,00%
57021501 - Indemnizaciones por Sentencias Judiciales	200.000	-	-	-	-	-	0,00%
5703 - SEGUROS Y OTROS GASTOS	169.980	31.330	22.026	33.949	46.489	133.793	78,71%
570301 - SEGUROS Y OTROS GASTOS	169.980	31.330	22.026	33.949	46.489	133.793	78,71%
57030101 - Seguros	169.980	31.330	22.026	33.949	46.489	133.793	78,71%
58 - TRANSFERENCIAS Y DONACIONES CORRIENTES	3.436.607	318.698	284.375	543.000	654.314	1.800.387	52,39%
5801 - AL SECTOR PÚBLICO	2.326.020	314.353	288.720	543.000	654.314	1.800.387	77,40%
580102 - Contribución Actividades Corporativas	1.731.987	87.388	267.109	225.225	633.596	1.213.318	70,05%
58010203 - Transferencia BIESS Gastos Operacionales	1.731.987	87.388	267.109	225.225	633.596	1.213.318	70,05%
580103 - Contribuciones Entidades de Control	594.033	226.965	21.611	317.775	20.718	587.070	98,83%
58010301 - Contribución Superintendencia de Bancos	501.964	204.908	-	297.056	-	501.964	100,00%
58010302 - Contribución Contraloría General del Estado	92.069	22.057	21.611	20.718	20.718	85.105	92,44%
5802 - A Jubilados Patronales	1.110.587	4.345	-4.345	-	-	0	0,00%
580209 - A Jubilados Patronales	1.110.587	4.345	-4.345	-	-	0	0,00%
58020901 - Jubilación Patronal	1.110.587	4.345	-4.345	-	-	0	0,00%
7 - GASTOS DE INVERSIÓN	581.702	-	-	404.357	173.216	577.572	99,29%
71 - GASTOS EN PERSONAL	581.702	-	-	404.357	173.216	577.572	99,29%
7107 - INDEMNIZACIONES	581.702	-	-	404.357	173.216	577.572	99,29%
710706 - Beneficio por Jubilación	169.920	-	-	-	169.920	169.920	100,00%
71070601 - Beneficio por Jubilación	169.920	-	-	-	169.920	169.920	100,00%
710799 - Otras Indemnizaciones Laborales	411.782	-	-	404.357	3.296	407.652	99,00%
71079901 - Otras Indemnizaciones Laborales	411.782	-	-	404.357	3.296	407.652	99,00%
8 - GASTOS DE CAPITAL	40.959	-	-	-	24.988	24.988	61,01%
84 - BIENES DE LARGA DURACIÓN	40.959	-	-	-	24.988	24.988	61,01%
8403 - EQUIPO DE COMUNICACIONES	10.500	-	-	-	-	-	0,00%
840302 - Equipo Médico	3.000	-	-	-	-	-	0,00%
84030203 - Maquinarias y Equipos	3.000	-	-	-	-	-	0,00%
840303 - Equipos de Computación, Sistemas y Paquetes Informáticos	7.500	-	-	-	-	-	0,00%
84030301 - Equipos de Computación, Sistemas y Paquetes Informáticos	7.500	-	-	-	-	-	0,00%
8402 - BIENES MUEBLES	30.459	-	-	-	24.988	24.988	82,04%
840201 - Muebles y Enseres	30.459	-	-	-	24.988	24.988	82,04%
84020101 - Muebles y Enseres	30.459	-	-	-	24.988	24.988	82,04%
204 - SEGURO GENERAL DE PENSIONES	131.688.709	4.493.507	4.611.473	6.782.926	7.314.008	23.201.914	17,62%
5 - GASTOS CORRIENTES	130.087.751	4.493.507	4.584.075	6.428.176	6.800.593	22.306.352	17,15%
51 - GASTOS EN PERSONAL	5.168.891	1.189.178	1.188.496	1.208.232	1.126.830	4.712.736	91,17%

Compañía	Asignación Codificada	1er. Trimestre	2do. Trimestre	3er. Trimestre	4to. Trimestre	Total	% de Ejecución
5101 - REMUNERACIONES BÁSICAS UNIFICADAS	5.083.286	1.189.178	1.188.496	1.208.232	1.126.830	4.712.736	92,71%
510101 - Remuneración Unificada	5.083.286	1.189.178	1.188.496	1.208.232	1.126.830	4.712.736	92,71%
51010101 - Remuneración Unificada	3.337.510	807.796	811.464	774.766	751.681	3.145.707	94,25%
51010102 - Salarios Unificados	310.800	74.880	74.880	74.880	73.585	298.225	95,95%
51010103 - Décimo Tercer Sueldo	322.838	75.198	77.425	73.098	75.042	300.763	93,16%
51010104 - Décimo Cuarto Sueldo	108.884	26.600	5.148	61.581	8.856	102.185	93,85%
51010107 - Subsidio por Antigüedad	11.735	2.540	2.556	2.572	2.584	10.252	87,36%
51010108 - Subsidio Familiar	934	85	85	85	85	338	36,23%
51010109 - Componente de Vacaciones por cese de Funciones	87.218	9.131	7.658	14.101	17.850	48.740	55,88%
51010110 - Encargos y Subrogaciones	20.770	282	-	267	213	763	3,67%
51010111 - Licencia Remunerada	17.610	-	4.258	3.304	3.356	10.918	62,00%
51010112 - Aporte Patronal	408.986	98.495	99.065	95.088	92.407	385.055	94,15%
51010113 - Fondo de Reserva	304.458	69.061	69.373	68.422	66.240	273.096	89,70%
51010114 - Aporte IECE	18.358	4.419	4.447	4.269	4.147	17.282	94,14%
51010116 - Horas Extras y Suplementarias	109.690	17.798	26.383	27.152	25.482	96.815	88,26%
51010118 - Servicios Personales por Contratos y Reemplazos	8.707	2.518	2.061	2.039	2.058	8.676	99,65%
51010127 - Pasantías	13.122	-	3.304	6.216	2.857	12.376	94,32%
51010128 - Aportes SETEC	1.666	377	389	392	387	1.545	92,72%
5199 - ASIGNACIONES A DISTRIBUIR	85.605	-	-	-	-	-	0,00%
519901 - Asignaciones a Distribuir	85.605	-	-	-	-	-	0,00%
51990101 - Asignaciones a Distribuir	85.605	-	-	-	-	-	0,00%
53 - BIENES Y SERVICIOS DE CONSUMO	104.496.799	213.051	579.384	327.012	948.866	2.068.313	1,98%
5301 - SERVICIOS BÁSICOS	1.809.190	91.121	133.042	199.001	746.935	1.170.100	64,68%
530101 - Servicios de Vigilancia	984.418	57.217	84.902	146.977	400.679	689.775	70,07%
53010101 - Servicio de Vigilancia	984.418	57.217	84.902	146.977	400.679	689.775	70,07%
530102 - Servicios Generales	214.395	22.424	29.135	23.357	47.698	122.614	57,19%
53010201 - Servicio de Aseo y Limpieza	214.395	22.424	29.135	23.357	47.698	122.614	57,19%
530103 - Gastos de Funcionamiento	136.154	1.008	1.008	9.170	2.316	13.502	9,92%
53010301 - Difusión, Información y Publicidad	94.490	1.008	1.008	2.016	2.316	6.348	6,72%
53010302 - Impresión, Reproducción y Publicación	41.664	-	-	7.154	-	7.154	17,17%
530105 - SERVICIOS BASICOS	110.282	9.227	14.327	16.898	11.521	51.973	47,13%
53010501 - Agua potable	58.890	2.273	4.665	5.975	2.734	15.646	26,57%
53010502 - Energía eléctrica	31.470	5.670	7.558	7.205	6.179	26.612	84,56%
53010503 - Telecomunicaciones	19.922	1.284	2.104	3.718	2.608	9.715	48,76%
530106 - Gastos de Funcionamiento y Arriendos	6.941	1.156	1.734	1.426	2.621	6.937	99,94%
53010602 - Arriendo de Edificios Locales y Residencias	6.941	1.156	1.734	1.426	2.621	6.937	99,94%
530107 - Gastos de Funcionamiento	357.000	89	1.937	1.173	282.101	285.300	79,92%
53010701 - Servicio de Correo	300	-	-	-	-	-	0,00%
53010708 - Otros Servicios Generales	356.700	89	1.937	1.173	282.101	285.300	79,98%
5302 - SERVICIOS GENERALES	134.885	18.895	16.706	19.995	31.991	87.587	64,93%
530201 - Servicio de Transporte de Personal	25.354	601	40	1.592	10.636	12.869	50,76%
53020102 - Pasajes al Interior	22.854	601	40	1.592	8.136	10.369	45,37%
53020103 - Pasajes al Exterior	2.500	-	-	-	2.500	2.500	100,00%
530202 - Viáticos y Subsistencias en el Interior y Exterior	15.381	370	420	1.490	4.682	6.962	45,26%
53020201 - Viáticos y Subsistencias en el Interior	15.381	370	420	1.490	4.682	6.962	45,26%
530204 - Servicios Generales	94.150	17.924	16.246	16.913	16.673	67.756	71,97%

Compañía	Asignación Codificada	1er. Trimestre	2do. Trimestre	3er. Trimestre	4to. Trimestre	Total	% de Ejecución
53020401 - Servicio de Transporte de Personal	27.467	5.581	5.507	5.603	5.248	21.938	79,87%
53020402 - Movilización	5.796	826	626	751	257	2.459	42,43%
53020403 - Servicio de Guardería	32.927	5.145	4.045	4.327	5.404	18.921	57,46%
53020404 - Alimentación Servidores y Trabajadores	19.360	4.272	3.968	4.132	3.700	16.072	83,02%
53020405 - Comisariato	8.600	2.100	2.100	2.100	2.065	8.365	97,27%
5303 - CONTRATACIONES DE ESTUDIOS, INVESTIGACIÓN Y SERVICIOS TÉCNICOS ESPECIALIZADOS	43.235	-	141	140	7.316	7.597	17,57%
530302 - Capacitación Congresos Seminarios y Convenciones	40.235	-	-	-	7.175	7.175	17,83%
53030201 - Servicio de Capacitación	40.235	-	-	-	7.175	7.175	17,83%
530303 - Otros Gastos	3.000	-	141	140	141	422	14,07%
53030302 - Honorarios por Contratos Civiles de Servicios	3.000	-	141	140	141	422	14,07%
5304 - INSTALACIONES MANTENIMIENTO Y REPARACIONES	2.367.389	99.804	416.493	90.905	69.243	676.445	28,57%
530401 - Instalación, Mantenimiento y Reparaciones	2.332.397	99.804	415.822	89.660	57.709	662.995	28,43%
53040101 - Mantenimiento de Terrenos	365.482	-	101.903	85.005	41.451	228.360	62,48%
53040102 - Mantenimiento de Edificios, Locales y Residencias	1.966.915	99.804	313.918	4.655	16.259	434.636	22,10%
530402 - Mantenimiento de Mobiliario	34.992	-	672	1.244	11.534	13.450	38,44%
53040201 - Mantenimiento de Mobiliario	11.205	-	120	500	8.080	8.700	77,64%
53040202 - Mantenimiento de Maquinarias y Equipos	2.975	-	-	-	60	60	2,02%
53040203 - Mantenimiento de Vehículos	20.312	-	552	744	3.394	4.690	23,09%
53040204 - Mantenimiento de otros bienes muebles	500	-	-	-	-	-	0,00%
5305 - GASTOS EN INFORMÁTICA	35.265	-	708	3.154	6.832	10.695	30,33%
530504 - Mantenimiento de Sistemas y Equipos Informáticos	35.265	-	708	3.154	6.832	10.695	30,33%
53050401 - Mantenimiento de Sistemas y Equipos Informáticos	35.265	-	708	3.154	6.832	10.695	30,33%
5306 - BIENES DE USO Y CONSUMO CORRIENTE	354.607	3.231	12.293	13.817	86.548	115.889	32,68%
530601 - Combustibles y Lubricantes	19.270	3.006	1.014	942	2.505	7.467	38,75%
53060101 - Combustibles y Lubricantes	19.270	3.006	1.014	942	2.505	7.467	38,75%
530602 - Bienes de Uso y Consumo Corriente	61.310	72	1.177	2.356	5.919	9.523	15,53%
53060201 - Materiales de Impresión, Fotografía, Reproducción y Publicaciones	3.193	-	1.150	-	-	1.150	36,02%
53060202 - Material de Construcción, Electricidad y Plomería	2.470	8	20	873	5	905	36,65%
53060203 - Materiales de Aseo y Limpieza	55.647	64	7	1.483	5.914	7.468	13,42%
530603 - Material de Oficina e Informática	175.825	59	6.068	7.483	65.671	79.281	45,09%
53060301 - Materiales de Oficina e Informática	175.825	59	6.068	7.483	65.671	79.281	45,09%
530604 - Bienes de uso y consumo general	98.202	95	4.034	3.037	12.453	19.618	19,98%
53060405 - Uniformes	3.380	-	3.380	-	-	3.380	100,00%
53060406 - Prendas de Protección	7.277	-	34	508	-	542	7,44%
53060408 - Herramientas	7.516	-	-	-	-	-	0,00%
53060409 - Repuestos y Accesorios de Vehículos	14.758	-	435	2.329	7.211	9.976	67,60%
53060410 - Repuestos y Accesorios de Maquinarias y Equipos	27.520	-	49	-	1.481	1.530	5,56%
53060411 - Alimentos y Bebidas	2.000	95	136	199	201	631	31,56%
53060412 - Muebles y Enseres	19.315	-	-	-	-	-	0,00%
53060415 - Otros Gastos en Materiales y Suministros	3.675	-	-	-	3.559	3.559	96,86%
53060413 - Maquinarias y Equipos	12.761	-	-	-	-	-	0,00%
5399 - ASIGNACIONES A DISTRIBUIR	99.752.228	-	-	-	-	-	0,00%
539901 - Asignaciones a Distribuir	99.752.228	-	-	-	-	-	0,00%
53990101 - Asignaciones a Distribuir	99.752.228	-	-	-	-	-	0,00%
57 - OTROS GASTOS CORRIENTES	1.681.768	307.959	261.685	752.779	177.184	1.499.607	89,17%
5701 - IMPUESTOS, TASAS Y CONTRIBUCIONES	918.348	159.110	119.541	599.918	7.406	885.976	96,47%

Compañía	Asignación Codificada	1er. Trimestre	2do. Trimestre	3er. Trimestre	4to. Trimestre	Total	% de Ejecución
570101 - Impuestos Tasas y Contribuciones	918.348	159.110	119.541	599.918	7.406	885.976	96,47%
57010101 - Impuestos Tasas y Contribuciones	903.648	156.803	116.050	599.605	7.406	879.863	97,37%
57010102 - Costas Judiciales	14.700	2.307	3.492	314	-	6.113	41,58%
5702 - GASTOS SERVICIOS BANCARIOS	627.209	126.023	126.230	128.860	137.271	518.383	82,65%
570201 - Gastos Servicios Bancarios	617.209	126.023	126.230	128.860	137.271	518.383	83,99%
57020101 - Gastos Servicios Bancarios	617.209	126.023	126.230	128.860	137.271	518.383	83,99%
570215 - Indemnizaciones por Sentencias Judiciales	10.000	-	-	-	-	-	0,00%
57021501 - Indemnizaciones por Sentencias Judiciales	10.000	-	-	-	-	-	0,00%
5703 - SEGUROS Y OTROS GASTOS	136.211	22.826	15.914	24.001	32.508	95.249	69,93%
570301 - SEGUROS Y OTROS GASTOS	136.211	22.826	15.914	24.001	32.508	95.249	69,93%
57030101 - Seguros	136.211	22.826	15.914	24.001	32.508	95.249	69,93%
58 - TRANSFERENCIAS Y DONACIONES CORRIENTES	18.740.293	2.783.319	2.554.511	4.140.154	4.547.713	14.025.696	74,84%
5801 - AL SECTOR PÚBLICO	17.649.384	2.783.319	2.554.511	4.107.184	4.547.713	13.992.726	79,28%
580102 - Contribución Actividades Corporativas	12.704.899	773.852	2.365.359	1.994.461	4.366.374	9.500.045	74,77%
58010203 - Transferencia BIESS Gastos Operacionales	12.704.899	773.852	2.365.359	1.994.461	4.366.374	9.500.045	74,77%
580103 - Contribuciones Entidades de Control	4.944.485	2.009.467	189.152	2.112.723	181.339	4.492.681	90,86%
58010301 - Contribución Superintendencia de Bancos	4.172.632	1.816.409	-	1.931.384	-	3.747.793	89,82%
58010302 - Contribución Contraloría General del Estado	771.853	193.058	189.152	181.339	181.339	744.888	96,51%
5802 - A Jubilados Patronales	1.090.909	-	-	32.969	-	32.969	3,02%
580209 - A Jubilados Patronales	1.090.909	-	-	32.969	-	32.969	3,02%
58020901 - Jubilación Patronal	1.090.909	-	-	32.969	-	32.969	3,02%
7 - GASTOS DE INVERSIÓN	1.316.970	-	1.549	346.425	482.655	830.629	63,07%
71 - GASTOS EN PERSONAL	1.316.970	-	1.549	346.425	482.655	830.629	63,07%
7107 - INDEMNIZACIONES	1.316.970	-	1.549	346.425	482.655	830.629	63,07%
710706 - Beneficio por Jubilación	399.696	-	-	-	399.696	399.696	100,00%
71070601 - Beneficio por Jubilación	399.696	-	-	-	399.696	399.696	100,00%
710799 - Otras Indemnizaciones Laborales	917.274	-	1.549	346.425	82.959	430.933	46,98%
71079901 - Otras Indemnizaciones Laborales	917.274	-	1.549	346.425	82.959	430.933	46,98%
8 - GASTOS DE CAPITAL	283.988	-	25.849	8.325	30.760	64.934	22,87%
84 - BIENES DE LARGA DURACIÓN	283.988	-	25.849	8.325	30.760	64.934	22,87%
8403 - EQUIPO DE COMUNICACIONES	118.714	-	15.756	-	13.683	29.439	24,80%
840302 - Equipo Médico	21.000	-	-	-	-	-	0,00%
84030203 - Maquinarias y Equipos	21.000	-	-	-	-	-	0,00%
840303 - Equipos de Computación, Sistemas y Paquetes Informáticos	97.714	-	15.756	-	13.683	29.439	30,13%
84030301 - Equipos de Computación, Sistemas y Paquetes Informáticos	97.714	-	15.756	-	13.683	29.439	30,13%
8402 - BIENES MUEBLES	165.274	-	10.093	8.325	17.077	35.495	21,48%
840201 - Muebles y Enseres	165.274	-	10.093	8.325	17.077	35.495	21,48%
84020101 - Muebles y Enseres	165.274	-	10.093	8.325	17.077	35.495	21,48%
205 - SEGURO GENERAL DE RIESGOS DEL TRABAJO	5.944.559	518.648	497.693	596.574	685.283	2.298.198	38,66%
5 - GASTOS CORRIENTES	5.150.112	518.648	490.027	596.574	562.153	2.167.402	42,08%
51 - GASTOS EN PERSONAL	1.368.047	295.161	286.924	305.227	290.900	1.178.211	86,12%
5101 - REMUNERACIONES BÁSICAS UNIFICADAS	1.364.295	295.161	286.924	305.227	290.900	1.178.211	86,36%
510101 - Remuneración Unificada	1.364.295	295.161	286.924	305.227	290.900	1.178.211	86,36%
51010101 - Remuneración Unificada	905.508	212.339	208.808	209.244	211.010	841.401	92,92%
51010102 - Salarios Unificados	31.080	7.206	7.206	7.206	7.206	28.824	92,74%
51010103 - Décimo Tercer Sueldo	78.649	19.362	18.723	19.874	17.698	75.658	96,20%

Compañía	Asignación Codificada	1er. Trimestre	2do. Trimestre	3er. Trimestre	4to. Trimestre	Total	% de Ejecución
51010104 - Décimo Cuarto Sueldo	22.560	1.595	1.449	16.006	2.051	21.101	93,53%
51010107 - Subsidio por Antigüedad	1.127	234	234	237	243	949	84,18%
Funciones 51010109 - Componente de Vacaciones por cese de	27.903	8.806	2.405	2.632	1.718	15.561	55,77%
51010110 - Encargos y Subrogaciones	6.968	-	104	639	334	1.077	15,45%
51010111 - Licencia Remunerada	2.000	-	-	-	-	-	0,00%
51010112 - Aporte Patronal	104.431	24.497	24.137	24.279	24.423	97.336	93,21%
51010113 - Fondo de Reserva	78.049	15.674	15.543	16.252	16.685	64.155	82,20%
51010114 - Aporte IECE	4.684	1.099	1.083	1.089	1.095	4.366	93,20%
51010116 - Horas Extras y Suplementarias	23.032	4.312	5.774	5.846	6.129	22.061	95,79%
51010127 - Pasantías	8.748	-	1.420	1.883	2.267	5.571	63,68%
51010128 - Aportes SETEC	156	37	38	39	38	152	97,73%
51010117 - Honorarios	69.400	-	-	-	-	-	0,00%
5199 - ASIGNACIONES A DISTRIBUIR	3.752	-	-	-	-	-	0,00%
519901 - Asignaciones a Distribuir	3.752	-	-	-	-	-	0,00%
51990101 - Asignaciones a Distribuir	3.752	-	-	-	-	-	0,00%
53 - BIENES Y SERVICIOS DE CONSUMO	2.617.194	21.784	35.722	45.496	37.323	140.325	5,36%
5301 - SERVICIOS BÁSICOS	115.521	16.239	23.656	25.115	25.802	90.811	78,61%
530103 - Gastos de Funcionamiento	200	-	-	-	41	41	20,50%
53010302 - Impresión, Reproducción y Publicación	200	-	-	-	41	41	20,50%
530105 - SERVICIOS BÁSICOS	115.311	16.239	23.656	25.115	25.761	90.770	78,72%
53010501 - Agua potable	12.000	1.347	2.559	1.879	2.057	7.843	65,36%
53010502 - Energía eléctrica	99.311	14.429	20.402	22.541	23.011	80.383	80,94%
53010503 - Telecomunicaciones	4.000	462	695	694	694	2.545	63,61%
530107 - Gastos de Funcionamiento	10	-	-	-	-	-	0,00%
53010701 - Servicio de Correo	10	-	-	-	-	-	0,00%
5302 - SERVICIOS GENERALES	66.481	5.257	11.281	7.377	5.097	29.012	43,64%
530201 - Servicio de Transporte de Personal	16.833	167	1.225	1.970	1.103	4.465	26,53%
53020102 - Pasajes al Interior	16.833	167	1.225	1.970	1.103	4.465	26,53%
530202 - Viáticos y Subsistencias en el Interior y Exterior	27.776	2.131	7.585	3.114	1.280	14.110	50,80%
53020201 - Viáticos y Subsistencias en el Interior	27.776	2.131	7.585	3.114	1.280	14.110	50,80%
530204 - Servicios Generales	21.872	2.959	2.471	2.293	2.714	10.437	47,72%
53020401 - Servicio de Transporte de Personal	5.808	1.105	1.020	1.114	1.097	4.336	74,65%
53020402 - Movilización	1.288	80	85	95	110	371	28,77%
53020403 - Servicio de Guardería	12.000	1.092	708	534	813	3.147	26,23%
53020404 - Alimentación Servidores y Trabajadores	1.936	472	448	340	484	1.744	90,08%
53020405 - Comisariato	840	210	210	210	210	840	100,00%
5303 - CONTRATACIONES DE ESTUDIOS, INVESTIGACIÓN Y SERVICIOS TÉCNICOS ESPECIALIZADOS	8.000	-	-	-	4.140	4.140	51,75%
530302 - Capacitación Congresos Seminarios y Convenciones	8.000	-	-	-	4.140	4.140	51,75%
53030201 - Servicio de Capacitación	8.000	-	-	-	4.140	4.140	51,75%
5304 - INSTALACIONES MANTENIMIENTO Y REPARACIONES	1.554	23	-	-	-	23	1,48%
530402 - Mantenimiento de Mobiliario	1.554	23	-	-	-	23	1,48%
53040201 - Mantenimiento de Mobiliario	24	23	-	-	-	23	95,83%
53040202 - Mantenimiento de Maquinarias y Equipos	1.530	-	-	-	-	-	0,00%
5305 - GASTOS EN INFORMÁTICA	34.034	-	30	5.254	610	5.894	17,32%
530502 - ARRENDAMIENTOS DE BIENES	27.520	-	-	-	-	-	0,00%
53050201 - Arrendamiento y/o compra de Licencias y Paquetes Informáticos	27.520	-	-	-	-	-	0,00%

Compañía	Asignación Codificada	1er. Trimestre	2do. Trimestre	3er. Trimestre	4to. Trimestre	Total	% de Ejecución
530504 - Mantenimiento de Sistemas y Equipos Informáticos	6.514	-	30	5.254	610	5.894	90,48%
53050401 - Mantenimiento de Sistemas y Equipos Informáticos	6.514	-	30	5.254	610	5.894	90,48%
5306 - BIENES DE USO Y CONSUMO CORRIENTE	21.743	265	755	7.750	1.674	10.444	48,03%
530602 - Bienes de Uso y Consumo Corriente	2.680	15	23	83	1.594	1.715	64,01%
53060202 - Material de Construcción, Electricidad y Plomería	316	15	23	83	48	170	53,69%
53060203 - Materiales de Aseo y Limpieza	2.364	-	-	-	1.546	1.546	65,39%
530603 - Material de Oficina e Informática	15.200	-	200	7.420	-	7.620	50,13%
53060301 - Materiales de Oficina e Informática	15.200	-	200	7.420	-	7.620	50,13%
530604 - Bienes de uso y consumo general	3.863	250	532	246	81	1.109	28,70%
53060405 - Uniformes	338	-	338	-	-	338	100,00%
53060411 - Alimentos y Bebidas	1.000	188	194	246	81	709	70,86%
53060412 - Muebles y Enseres	1.475	44	-	-	-	44	2,95%
53060415 - Otros Gastos en Materiales y Suministros	50	18	-	-	-	18	36,98%
53060413 - Maquinarias y Equipos	1.000	-	-	-	-	-	0,00%
5399 - ASIGNACIONES A DISTRIBUIR	2.369.861	-	-	-	-	-	0,00%
539901 - Asignaciones a Distribuir	2.369.861	-	-	-	-	-	0,00%
53990101 - Asignaciones a Distribuir	2.369.861	-	-	-	-	-	0,00%
57 - OTROS GASTOS CORRIENTES	45.649	4.021	2.924	4.396	6.481	17.822	39,04%
5701 - IMPUESTOS, TASAS Y CONTRIBUCIONES	100	-	-	-	-	-	0,00%
570101 - Impuestos Tasas y Contribuciones	100	-	-	-	-	-	0,00%
57010101 - Impuestos Tasas y Contribuciones	100	-	-	-	-	-	0,00%
5702 - GASTOS SERVICIOS BANCARIOS	18.840	31	32	33	32	128	0,68%
570201 - Gastos Servicios Bancarios	200	31	32	33	32	128	63,80%
57020101 - Gastos Servicios Bancarios	200	31	32	33	32	128	63,80%
570215 - Indemnizaciones por Sentencias Judiciales	18.640	-	-	-	-	-	0,00%
57021501 - Indemnizaciones por Sentencias Judiciales	18.640	-	-	-	-	-	0,00%
5703 - SEGUROS Y OTROS GASTOS	26.709	3.990	2.893	4.363	6.449	17.695	66,25%
570301 - SEGUROS Y OTROS GASTOS	26.709	3.990	2.893	4.363	6.449	17.695	66,25%
57030101 - Seguros	26.709	3.990	2.893	4.363	6.449	17.695	66,25%
58 - TRANSFERENCIAS Y DONACIONES CORRIENTES	1.119.222	197.682	164.457	241.456	227.449	831.044	74,25%
5801 - AL SECTOR PÚBLICO	850.137	188.695	173.444	241.456	227.449	831.044	97,75%
580102 - Contribución Actividades Corporativas	563.717	52.487	160.433	135.277	214.975	563.172	99,90%
58010203 - Transferencia BIESS Gastos Operacionales	563.717	52.487	160.433	135.277	214.975	563.172	99,90%
580103 - Contribuciones Entidades de Control	286.420	136.208	13.011	106.179	12.473	267.871	93,52%
58010301 - Contribución Superintendencia de Bancos	235.057	122.929	-	93.706	-	216.634	92,16%
58010302 - Contribución Contraloría General del Estado	51.363	13.279	13.011	12.473	12.473	51.237	99,75%
5802 - A Jubilados Patronales	269.085	8.987	-8.987	-	-	-	0,00%
580209 - A Jubilados Patronales	269.085	8.987	-8.987	-	-	-	0,00%
58020901 - Jubilación Patronal	269.085	8.987	-8.987	-	-	-	0,00%
7 - GASTOS DE INVERSIÓN	725.479	-	-	-	106.200	106.200	14,64%
71 - GASTOS EN PERSONAL	725.479	-	-	-	106.200	106.200	14,64%
7107 - INDEMNIZACIONES	725.479	-	-	-	106.200	106.200	14,64%
710706 - Beneficio por Jubilación	106.200	-	-	-	106.200	106.200	100,00%
71070601 - Beneficio por Jubilación	106.200	-	-	-	106.200	106.200	100,00%
710799 - Otras Indemnizaciones Laborales	619.279	-	-	-	-	-	0,00%
71079901 - Otras Indemnizaciones Laborales	619.279	-	-	-	-	-	0,00%

Compañía	Asignación Codificada	1er. Trimestre	2do. Trimestre	3er. Trimestre	4to. Trimestre	Total	% de Ejecución
8 - GASTOS DE CAPITAL	68.968	-	7.666	-	16.930	24.596	35,66%
84 - BIENES DE LARGA DURACIÓN	68.968	-	7.666	-	16.930	24.596	35,66%
8403 - EQUIPO DE COMUNICACIONES	37.738	-	4.675	-	16.930	21.605	57,25%
840302 - Equipo Médico	710	-	-	-	-	-	0,00%
84030203 - Maquinarias y Equipos	710	-	-	-	-	-	0,00%
840303 - Equipos de Computación, Sistemas y Paquetes Informáticos	37.028	-	4.675	-	16.930	21.605	58,35%
84030301 - Equipos de Computación, Sistemas y Paquetes Informáticos	37.028	-	4.675	-	16.930	21.605	58,35%
8402 - BIENES MUEBLES	31.230	-	2.991	-	-	2.991	9,58%
840201 - Muebles y Enseres	31.230	-	2.991	-	-	2.991	9,58%
84020101 - Muebles y Enseres	31.230	-	2.991	-	-	2.991	9,58%
211 - SEGURO GENERAL DE PENSIONES FONDO	6.918.684.852	1.635.137.684	1.566.028.381	1.731.202.035	1.946.827.137	6.879.195.236	99,43%
5 - GASTOS CORRIENTES	6.918.684.852	1.635.137.684	1.566.028.381	1.731.202.035	1.946.827.137	6.879.195.236	99,43%
52 - PRESTACIONES DE LA SEGURIDAD SOCIAL	6.918.684.852	1.635.137.684	1.566.028.381	1.731.202.035	1.946.827.137	6.879.195.236	99,43%
5201 - EGRESOS PRESTACIONALES DEL IESS	6.766.880.413	1.599.058.844	1.531.328.939	1.695.958.657	1.911.353.350	6.737.699.791	99,57%
520101 - Pensiones Invalidez	193.942.940	47.394.131	44.591.450	46.239.069	52.560.990	190.785.640	98,37%
52010101 - Pensiones Invalidez	173.304.017	42.884.419	42.798.968	42.552.220	42.366.602	170.602.210	98,44%
52010102 - Subsidio Transitorio por Incapacidad	973.593	251.221	241.523	232.402	198.796	923.942	94,90%
52010104 - Décima Tercera Pensión Discapacidad	12.447.464	937.120	976.991	960.649	9.427.288	12.302.047	98,83%
52010105 - Décima Cuarta Pensión Discapacidad	7.217.866	3.321.371	573.967	2.493.799	568.304	6.957.442	96,39%
520102 - Pensiones de Vejez	5.717.469.792	1.347.403.556	1.298.024.939	1.433.867.878	1.632.197.534	5.711.493.906	99,90%
52010201 - Pensiones de Vejez	4.816.275.891	1.176.222.653	1.196.743.671	1.213.462.062	1.229.417.507	4.815.845.893	99,99%
52010202 - Décima Tercera Pensión Vejez	398.926.540	27.906.735	28.130.248	28.270.570	314.618.841	398.926.394	100,00%
52010203 - Décima Cuarta Pensión Vejez	257.295.122	85.736.593	18.898.756	133.274.193	19.384.805	257.294.346	100,00%
52010204 - Incremento Ley 2004-39 Vejez	18.751.745	4.492.685	4.407.665	4.328.343	5.380.794	18.609.487	99,24%
52010205 - Pensiones Estado Magisterio Fiscal Vejez	44.789.122	10.609.454	10.516.371	10.557.031	13.105.581	44.788.437	100,00%
52010207 - Pens. Vejez Ley de Discapacidad	153.305.783	35.636.242	36.874.014	37.306.037	38.142.261	147.958.554	96,51%
52010210 - Décima Tercera Pensión Invalidez	14.074.491	1.097.307	1.104.931	1.096.758	10.728.909	14.027.906	99,67%
52010211 - Décima Cuarta Pensión Invalidez	12.685.919	5.375.519	1.028.553	5.256.657	1.024.349	12.685.078	99,99%
52010212 - Incremento Ley 2004-39 Invalidez	1.365.179	326.368	320.730	316.228	394.485	1.357.811	99,46%
520104 - Gastos Prestacionales Montepío	816.303.677	196.630.293	180.794.395	208.272.174	219.039.628	804.736.489	98,58%
52010401 - Pensiones de Montepío	682.808.238	163.520.271	167.281.864	170.889.139	169.668.921	671.360.196	98,32%
52010403 - Décima Tercera Pensión Montepío	56.346.306	4.965.113	5.141.497	5.427.315	40.812.355	56.346.280	100,00%
52010404 - Décima Cuarta Pensión Montepío	69.837.648	26.462.304	6.584.882	30.217.316	6.455.714	69.720.216	99,83%
52010405 - Pens. Montepío Magisterio Montepío	3.746.626	825.970	940.617	900.147	1.079.202	3.745.937	99,98%
52010407 - Incremento Ley 2004-39 Montepío	3.564.859	856.634	845.534	838.257	1.023.436	3.563.861	99,97%
520106 - Auxilio para Funerales	39.164.004	7.630.865	7.918.155	7.579.536	7.555.198	30.683.755	78,35%
52010601 - Auxilio de Funerales	39.164.004	7.630.865	7.918.155	7.579.536	7.555.198	30.683.755	78,35%
5204 - OTROS GASTOS EN AFILADOS Y JUBILADOS	7.084.466	2.111.011	1.223.901	1.160.785	765.958	5.261.656	74,27%
520401 - OTROS GASTOS EN AFILADOS Y JUBILADOS	7.084.466	2.111.011	1.223.901	1.160.785	765.958	5.261.656	74,27%
52040101 - Devolución de Aportes por no causar montepío	1.500.500	270.640	241.670	297.135	339.210	1.148.656	76,55%
52040103 - Otros Gastos en Afiliados y Jubilados	5.583.966	1.840.371	982.231	863.650	426.748	4.113.000	73,66%
5258 - TRANSFERENCIAS Y DONACIONES CORRIENTES	144.719.973	33.967.829	33.475.540	34.082.592	34.707.828	136.233.789	94,14%
525803 - Gasto Contribución para Administradora	143.525.133	33.967.829	33.475.540	34.082.592	34.707.828	136.233.789	94,92%
52580301 - Gasto Contribución para Administradora	143.489.287	33.967.829	33.475.540	34.082.592	34.707.828	136.233.789	94,94%
52580302 - Gasto Contribución Ind. Cementeras para Administradora	35.846	-	-	-	-	-	0,00%
525804 - Contribuciones Seguridad Social	1.194.840	-	-	-	-	-	0,00%

Compañía	Asignación Codificada	1er. Trimestre	2do. Trimestre	3er. Trimestre	4to. Trimestre	Total	% de Ejecución
52580402 - Contribución Reservas Ind. Cementaras al IVM	1.194.840	-	-	-	-	-	0,00%
212 - SEGURO ADICIONAL CONTRATADO FONDO	5.475.300	1.087.380	1.058.479	1.250.689	1.212.161	4.608.708	84,17%
5 - GASTOS CORRIENTES	5.475.300	1.087.380	1.058.479	1.250.689	1.212.161	4.608.708	84,17%
52 - PRESTACIONES DE LA SEGURIDAD SOCIAL	5.475.300	1.087.380	1.058.479	1.250.689	1.212.161	4.608.708	84,17%
5201 - EGRESOS PRESTACIONALES DEL IESS	5.311.624	1.074.668	995.871	1.207.363	1.167.176	4.445.079	83,69%
520105 - Prestaciones Para Ferrocarriles y Gráficos RT	5.311.624	1.074.668	995.871	1.207.363	1.167.176	4.445.079	83,69%
52010501 - Ferrocarriles Invalidez y Vejez	1.791.258	286.192	266.875	299.352	248.864	1.101.283	61,48%
52010502 - Ferrocarriles Montepío	2.652.217	631.809	633.668	618.588	616.274	2.500.339	94,27%
52010503 - Ferrocarriles 10ma. 3era. Pensión	299.506	20.880	21.824	21.275	224.408	288.387	96,29%
52010504 - Ferrocarriles 10ma. 4ta. Pensión	382.957	89.427	28.432	223.640	27.921	369.420	96,47%
52010505 - Ferrocarriles Ley 2004-39	103.602	25.736	24.587	24.038	29.234	103.596	99,99%
52010510 - Gráficos Invalidez y Vejez	75.551	18.987	18.859	18.846	18.842	75.533	99,98%
52010511 - Gráficos Montepío	217	52	52	52	52	209	96,27%
52010512 - Gráficos Décima Tercera Pensión	6.316	1.585	1.574	1.573	1.580	6.312	99,93%
5258 - TRANSFERENCIAS Y DONACIONES CORRIENTES	163.676	12.711	62.608	43.326	44.985	163.630	99,97%
525803 - Gasto Contribución para Administradora	163.676	12.711	62.608	43.326	44.985	163.630	99,97%
52580301 - Gasto Contribución para Administradora	163.676	12.711	62.608	43.326	44.985	163.630	99,97%
213 - SEGURO GENERAL DE RIESGOS DEL TRABAJO FONDO	137.808.064	20.275.238	19.970.303	20.294.282	21.093.013	81.632.835	59,24%
5 - GASTOS CORRIENTES	137.808.064	20.275.238	19.970.303	20.294.282	21.093.013	81.632.835	59,24%
52 - PRESTACIONES DE LA SEGURIDAD SOCIAL	137.808.064	20.275.238	19.970.303	20.294.282	21.093.013	81.632.835	59,24%
5201 - EGRESOS PRESTACIONALES DEL IESS	68.479.602	17.161.665	16.859.557	16.926.318	17.501.646	68.449.185	99,96%
520103 - Pensiones Riesgos del Trabajo	39.517.754	10.697.497	10.582.471	8.944.485	9.282.078	39.506.531	99,97%
52010301 - Incapacidad Parcial	13.584.126	3.399.202	3.445.222	3.377.403	3.360.761	13.582.587	99,99%
52010302 - Incapacidad Temporal	168.977	27.459	51.472	55.561	32.527	167.020	98,84%
52010303 - Incapacidad Total	8.711.571	2.132.228	2.181.923	2.192.076	2.205.112	8.711.340	100,00%
52010304 - Incapacidad Absoluta	1.251.881	313.783	300.471	301.686	335.725	1.251.665	99,98%
52010305 - Décima Tercera Pensión	2.613.855	468.577	458.598	287.798	1.397.556	2.612.528	99,95%
52010306 - Décima Cuarta Pensión	2.775.141	1.361.131	486.850	774.299	151.117	2.773.398	99,94%
52010307 - Indemnización por Incapacidad	9.616.450	2.808.327	3.461.154	1.771.274	1.573.761	9.614.516	99,98%
52010308 - Incremento Ley 2004-39	777.363	185.770	184.109	183.111	223.880	776.871	99,94%
52010309 - Pens. Estado Magisterio RT	16.890	1.006	11.801	1.261	1.261	15.329	90,76%
52010310 - Décima Tercera Magisterio RT	1.500	14	871	14	377	1.277	85,16%
520104 - Gastos Prestacionales Montepío	28.961.848	6.464.168	6.277.085	7.981.833	8.219.568	28.942.654	99,93%
52010401 - Pensiones de Montepío	25.967.271	6.429.781	6.256.018	6.732.811	6.538.845	25.957.454	99,96%
52010403 - Décima Tercera Pensión Montepío	1.511.758	-	-	193.157	1.317.179	1.510.336	99,91%
52010404 - Décima Cuarta Pensión Montepío	1.374.317	-	-	1.035.154	337.978	1.373.131	99,91%
52010405 - Pens. Montepío Magisterio Montepío	97.826	33.175	20.829	20.474	22.368	96.845	99,00%
52010406 - Décima Tercera Magisterio	10.676	1.213	238	238	3.198	4.887	45,78%
5202 - SUBSIDIOS	8.276.017	2.093.903	2.028.010	2.107.724	2.043.089	8.272.726	99,96%
520201 - Subsidios	8.276.017	2.093.903	2.028.010	2.107.724	2.043.089	8.272.726	99,96%
52020103 - Subsidios Riesgos Trabajo	6.727.327	1.711.151	1.660.425	1.704.781	1.648.291	6.724.649	99,96%
52020104 - Subsidio por Aportes	1.548.690	382.751	367.586	402.942	394.799	1.548.077	99,96%
5203 - ATENCIÓN MÉDICA A AFILIADOS Y JUBILADOS	154.705	-	27.532	-	64.687	92.219	59,61%
520304 - CONVENIOS PRESTACIONALES	154.705	-	27.532	-	64.687	92.219	59,61%
52030402 - Programas de Prevención de Riesgos del Trabajo	154.705	-	27.532	-	64.687	92.219	59,61%
5204 - OTROS GASTOS EN AFILADOS Y JUBILADOS	4.000	-	-	-	-	-	0,00%

Compañía	Asignación Codificada	1er. Trimestre	2do. Trimestre	3er. Trimestre	4to. Trimestre	Total	% de Ejecución
520401 - OTROS GASTOS EN AFILADOS Y JUBILADOS	4.000	-	-	-	-	-	0,00%
52040103 - Otros Gastos en Afiliados y Jubilados	4.000	-	-	-	-	-	0,00%
5251 - GASTOS EN PERSONAL	3.970.437	895.307	893.386	910.364	852.047	3.551.103	89,44%
525101 - GASTOS EN PERSONAL	3.870.848	895.307	893.386	910.364	852.047	3.551.103	91,74%
52510101 - Remuneración Unificada	2.697.285	624.913	636.354	616.327	606.026	2.483.620	92,08%
52510102 - Salarios Unificados	150.912	35.547	35.547	35.547	35.547	142.188	94,22%
52510103 - Décimo Tercer Sueldo	240.946	56.584	57.259	57.846	53.187	224.877	93,33%
52510104 - Décimo Cuarto Sueldo	82.643	28.351	3.548	39.530	4.819	76.248	92,26%
52510107 - Subsidio por Antigüedad	4.870	1.006	1.027	1.030	1.058	4.122	84,65%
52510108 - Subsidio Familiar	934	75	71	71	71	287	30,70%
52510109 - Componente de Vacaciones por cese de Funciones	23.940	2.360	1.488	6.735	2.456	13.039	54,47%
52510110 - Encargos y Subrogaciones	4.353	-	148	-	228	376	8,64%
52510111 - Licencia Remunerada	4.323	408	844	435	1.064	2.750	63,62%
52510112 - Aporte Patronal	318.275	73.675	75.064	72.929	71.731	293.399	92,18%
52510113 - Fondo de Reserva	237.856	52.614	55.788	53.317	52.069	213.788	89,88%
52510114 - Aporte IECE	14.300	3.308	3.370	3.274	3.221	13.173	92,12%
52510116 - Horas Extras y Suplementarias	66.575	10.813	17.126	17.550	15.005	60.494	90,87%
52510118 - Servicios Personales por Contratos y Reemplazos	22.854	5.470	5.564	5.582	5.377	21.993	96,23%
52510128 - Aportes SETEC	782	182	187	192	188	749	95,80%
525199 - Asignaciones a Distribuir	99.589	-	-	-	-	-	0,00%
52519901 - Asignaciones a Distribuir	99.589	-	-	-	-	-	0,00%
5253 - BIENES Y SERVICIOS DE CONSUMO PRESTACIONALES	55.685.581	100.032	178.006	213.026	544.626	1.035.688	1,86%
525301 - SERVICIOS BÁSICOS	6.300	608	392	375	1.023	2.397	38,05%
52530101 - Agua potable	4.200	550	298	293	338	1.479	35,21%
52530102 - Energía eléctrica	1.800	-	36	31	627	693	38,48%
52530103 - Telecomunicaciones	300	58	58	51	59	226	75,21%
525302 - Gastos de Funcionamiento	1.858.380	69.859	159.825	193.626	472.570	895.881	48,21%
52530201 - Servicio de Correo	300	-	-	-	-	-	0,00%
52530202 - Servicio de Transporte de Personal	21.054	4.063	4.075	4.284	3.994	16.415	77,96%
52530203 - Movilización	2.576	442	389	424	106	1.362	52,87%
52530205 - Impresión, Reproducción y Publicación	11.150	-	120	5.940	-	6.060	54,35%
52530206 - Servicio de Vigilancia	347.018	33.933	51.479	51.479	72.577	209.468	60,36%
52530207 - Servicio de Aseo y Limpieza	186.912	17.072	30.497	37.117	44.755	129.441	69,25%
52530208 - Servicio de Guardería	18.173	2.036	2.132	2.509	2.975	9.652	53,11%
52530211 - Pasajes al Interior	10.988	469	777	1.383	4.411	7.041	64,08%
52530213 - Viáticos y Subsistencias en el Interior	17.277	512	2.640	2.880	2.414	8.447	48,89%
52530217 - Mantenimiento de Edificios, Locales y Residencias	798.385	424	61.560	80.858	61.041	203.883	25,54%
52530218 - Mantenimiento de Mobiliario	7.690	-	-	1.190	5.950	7.140	92,85%
52530219 - Mantenimiento de Maquinarias y Equipos	94.079	9.566	3.160	3.500	45.017	61.243	65,10%
52530220 - Mantenimiento de Vehículos	27.157	188	519	456	3.350	4.512	16,62%
52530222 - Arriendo de Edificios Locales y Residencias	7.236	1.156	1.734	1.426	2.621	6.937	95,87%
52530227 - Servicio de Capacitación	16.000	-	-	-	7.175	7.175	44,84%
52530234 - Mantenimiento de Sistemas y Equipos Informáticos	17.885	-	743	180	4.183	5.106	28,55%
52530235 - Otros Servicios Generales	274.500	-	-	-	212.001	212.001	77,23%
525303 - Bienes de Uso y Consumo Corriente	246.434	29.564	17.789	19.025	71.032	137.410	55,76%
52530303 - Instrumental Médico	2.500	-	-	-	-	-	0,00%

Compañía	Asignación Codificada	1er. Trimestre	2do. Trimestre	3er. Trimestre	4to. Trimestre	Total	% de Ejecución	
52530305 - Material de Oficina e Informática	84.719	188	9.718	7.167	35.737	52.809	62,33%	
52530306 - Uniformes	1.859	-	1.690	-	-	1.690	90,91%	
52530307 - Prendas de Protección	9.451	-	-	4.834	-	4.834	51,15%	
52530309 - Materiales de Aseo y Limpieza	17.259	318	820	1.331	9.590	12.059	69,87%	
52530310 - Combustibles y Lubricantes	25.197	4.974	1.195	1.798	2.997	10.964	43,51%	
52530311 - Herramientas	5.500	-	-	300	-	300	5,45%	
Plomería	52530313 - Material de Construcción, Electricidad y	450	-	-	120	-	120	26,67%
52530314 - Repuestos y Accesorios de Vehículos	30.851	-	189	274	5.903	6.366	20,63%	
Equipos	52530315 - Repuestos y Accesorios de Maquinarias y	54.358	20.778	967	-	13.736	35.481	65,27%
52530316 - Alimentación Servidores y Trabajadores	9.680	2.256	2.160	2.152	2.020	8.588	88,72%	
52530317 - Alimentos y Bebidas	300	-	-	-	-	-	0,00%	
52530321 - Comisariato	4.200	1.050	1.050	1.050	1.050	4.200	100,00%	
52530320 - Equipos de Oficina	10	-	-	-	-	-	0,00%	
Reproducción y Publicaciones	52530312 - Materiales de Impresión, Fotografía,	100	-	-	-	-	0,00%	
525306 - Honorarios por Contratos Civiles de Servicios	500	-	-	-	-	-	0,00%	
52530606 - Honorarios por Contratos Civiles de Servicios	500	-	-	-	-	-	0,00%	
525399 - Asignaciones a Distribuir	53.573.967	-	-	-	-	-	0,00%	
52539901 - Asignaciones a Distribuir	53.573.967	-	-	-	-	-	0,00%	
5257 - SEGUROS ,COSTOS FINANCIEROS Y OTROS GASTOS	20.365	5.080	3.064	4.362	3.409	15.915	78,15%	
525701 - Seguros, Costos Financieros y Otros Gastos	20.365	5.080	3.064	4.362	3.409	15.915	78,15%	
52570101 - Seguros	1.300	-	-	-	-	-	0,00%	
52570102 - Costas Judiciales	40	-	-	-	-	-	0,00%	
52570103 - Impuestos Tasas y Contribuciones	8.025	2.752	731	2.017	1.076	6.576	81,94%	
52570104 - Gastos Servicios Bancarios	11.000	2.328	2.334	2.344	2.333	9.340	84,91%	
5258 - TRANSFERENCIAS Y DONACIONES CORRIENTES	720.675	19.252	-19.252	-	-	-	0,00%	
525802 - Contribución Activ. Corp	460.482	19.252	-19.252	-	-	-	0,00%	
52580209 - Jubilación Patronal	460.482	19.252	-19.252	-	-	-	0,00%	
525804 - Contribuciones Seguridad Social	260.193	-	-	-	-	-	0,00%	
Trabajo	52580401 - Contribución Reservas Zafreros Riesgos del	260.193	-	-	-	-	0,00%	
5271 - GASTOS EN PERSONAL	184.280	-	-	131.169	53.100	184.269	99,99%	
527107 - Indemnizaciones	184.280	-	-	131.169	53.100	184.269	99,99%	
52710706 - Beneficio por Jubilación	53.100	-	-	-	53.100	53.100	100,00%	
52710799 - Otras Indemnizaciones Laborales	131.180	-	-	131.169	-	131.169	99,99%	
5284 - ADQUISICION DE ACTIVOS FIJOS	312.402	-	-	1.320	30.410	31.730	10,16%	
528401 - Adquisición de Activos Fijos	312.402	-	-	1.320	30.410	31.730	10,16%	
52840103 - Muebles y Enseres	103.527	-	-	-	21.742	21.742	21,00%	
Informáticos	52840105 - Equipos de Computación, Sistemas y Paquetes	57.885	-	-	-	8.668	8.668	14,97%
52840107 - Equipo Médico	1.707	-	-	-	-	-	0,00%	
52840110 - Maquinarias y Equipos	115.703	-	-	-	-	-	0,00%	
52840112 - Herramientas	2.580	-	-	1.320	-	1.320	51,16%	
52840109 - Equipos de Comunicaciones	30.000	-	-	-	-	-	0,00%	
52840108 - Instrumental Médico	1.000	-	-	-	-	-	0,00%	
214 - SEGURO SOCIAL CAMPESINO FONDO	612.462.319	79.100.934	105.446.740	95.630.765	147.059.362	427.237.801	69,76%	
5 - GASTOS CORRIENTES	612.462.319	79.100.934	105.446.740	95.630.765	147.059.362	427.237.801	69,76%	
52 - PRESTACIONES DE LA SEGURIDAD SOCIAL	612.462.319	79.100.934	105.446.740	95.630.765	147.059.362	427.237.801	69,76%	
5201 - EGRESOS PRESTACIONALES DEL IESS	224.086.688	50.161.875	51.011.265	51.946.724	55.098.371	208.218.236	92,92%	
520101 - Pensiones Invalidez	477.369	113.712	112.132	112.497	112.984	451.325	94,54%	

Compañía	Asignación Codificada	1er. Trimestre	2do. Trimestre	3er. Trimestre	4to. Trimestre	Total	% de Ejecución
52010101 - Pensiones Invalidez	477.369	113.712	112.132	112.497	112.984	451.325	94,54%
520102 - Pensiones de Vejez	220.399.203	50.044.028	50.894.612	51.829.680	52.786.481	205.554.801	93,26%
52010201 - Pensiones de Vejez	220.399.203	50.044.028	50.894.612	51.829.680	52.786.481	205.554.801	93,26%
520104 - Gastos Prestacionales Montepío	3.191.713	-	-	-	2.195.152	2.195.152	68,78%
52010401 - Pensiones de Montepío	3.191.713	-	-	-	2.195.152	2.195.152	68,78%
520106 - Auxilio para Funerales	18.403	4.135	4.521	4.548	3.754	16.959	92,15%
52010601 - Auxilio de Funerales	18.403	4.135	4.521	4.548	3.754	16.959	92,15%
5203 - ATENCIÓN MÉDICA A AFILIADOS Y JUBILADOS	130.816.970	5.299.861	15.467.328	20.298.975	59.423.862	100.490.025	76,82%
520301 - Prestadores Internos	80.511.078	-	3.793.289	10.098.501	41.310.786	55.202.575	68,57%
52030101 - Servicios Médicos Afiliados	80.511.078	-	3.793.289	10.098.501	41.310.786	55.202.575	68,57%
520302 - Prestadores Externos	50.305.892	5.299.861	11.674.039	10.200.475	18.113.076	45.287.450	90,02%
52030201 - Servicios Médicos Afiliados	50.305.892	5.299.861	11.674.039	10.200.475	18.113.076	45.287.450	90,02%
5251 - GASTOS EN PERSONAL	60.025.408	13.018.344	12.644.699	12.957.736	12.567.227	51.188.005	85,28%
525101 - GASTOS EN PERSONAL	59.038.884	13.018.344	12.644.699	12.957.736	12.567.227	51.188.005	86,70%
52510101 - Remuneración Unificada	28.364.337	6.874.298	6.952.118	6.930.151	6.948.520	27.705.087	97,68%
52510102 - Salarios Unificados	8.710.574	1.877.950	1.848.839	1.818.638	1.807.077	7.352.504	84,41%
52510103 - Décimo Tercer Sueldo	3.096.899	747.475	754.550	751.405	706.084	2.959.514	95,56%
52510104 - Décimo Cuarto Sueldo	964.946	404.093	42.084	413.461	39.467	899.105	93,18%
52510107 - Subsidio por Antigüedad	279.063	57.091	56.561	55.692	57.016	226.360	81,11%
52510108 - Subsidio Familiar	9.930	940	960	973	964	3.836	38,63%
52510109 - Componente de Vacaciones por cese de Funciones	309.776	46.823	79.369	45.848	41.530	213.569	68,94%
52510110 - Encargos y Subrogaciones	13.302	-	-	-	494	494	3,71%
52510111 - Licencia Remunerada	254.909	43.087	58.317	44.889	56.115	202.408	79,40%
52510112 - Aporte Patronal	4.143.682	979.629	982.900	977.466	976.307	3.916.302	94,51%
52510113 - Fondo de Reserva	3.054.899	695.040	700.833	694.180	698.820	2.788.873	91,29%
52510114 - Aporte IECE	185.851	43.938	44.084	43.840	43.789	175.651	94,51%
52510116 - Horas Extras y Suplementarias	323.460	131.023	65.453	83.292	9.949	289.717	89,57%
52510118 - Servicios Personales por Contratos y Reemplazos	4.441.573	1.107.393	1.049.308	1.088.713	1.172.053	4.417.467	99,46%
52510126 - Bonificación Geográfica	4.840.322	-	-	-	-	-	0,00%
52510128 - Aportes SETEC	44.361	9.565	9.322	9.188	9.043	37.118	83,67%
52510106 - Fallecimiento Del Servidor	1.000	-	-	-	-	-	0,00%
525199 - Asignaciones a Distribuir	986.524	-	-	-	-	-	0,00%
52519901 - Asignaciones a Distribuir	986.524	-	-	-	-	-	0,00%
5253 - BIENES Y SERVICIOS DE CONSUMO PRESTACIONALES	31.083.793	2.174.292	2.885.779	2.119.455	5.258.571	12.438.097	40,01%
525301 - SERVICIOS BÁSICOS	3.133.540	487.098	770.429	614.980	948.457	2.820.964	90,02%
52530101 - Agua potable	27.540	2.947	3.153	4.113	5.401	15.614	56,69%
52530102 - Energía eléctrica	388.209	59.078	76.562	78.025	67.036	280.701	72,31%
52530103 - Telecomunicaciones	2.717.791	425.073	690.714	532.842	876.020	2.524.649	92,89%
525302 - Gastos de Funcionamiento	7.109.541	398.483	662.886	465.512	1.999.256	3.526.137	49,60%
52530201 - Servicio de Correo	1.220	103	58	77	24	264	21,60%
52530202 - Servicio de Transporte de Personal	245.509	42.136	47.435	48.794	51.373	189.737	77,28%
52530204 - Almacenamiento, Embalaje y Envase	100	-	-	-	-	-	0,00%
52530205 - Impresión, Reproducción y Publicación	44.079	2.046	6.634	3.248	27.043	38.972	88,41%
52530206 - Servicio de Vigilancia	229.329	32.585	48.710	30.927	78.968	191.191	83,37%
52530207 - Servicio de Aseo y Limpieza	232.914	27.169	35.762	34.805	44.006	141.742	60,86%
52530208 - Servicio de Guardería	197.543	21.439	18.347	18.047	19.784	77.617	39,29%

Compañía	Asignación Codificada	1er. Trimestre	2do. Trimestre	3er. Trimestre	4to. Trimestre	Total	% de Ejecución
52530210 - Fletes y maniobras	18.452	584	790	510	1.084	2.968	16,08%
52530211 - Pasajes al Interior	60.240	5.246	14.676	4.550	9.851	34.324	56,98%
52530213 - Viáticos y Subsistencias en el Interior	251.710	34.775	73.222	38.586	63.268	209.852	83,37%
52530217 - Mantenimiento de Edificios, Locales y Residencias	4.169.115	158.422	200.782	115.426	1.212.992	1.687.621	40,48%
52530218 - Mantenimiento de Mobiliario	2.980	-	-	128	120	248	8,32%
52530219 - Mantenimiento de Maquinarias y Equipos	519.737	1.640	33.790	49.935	157.007	242.371	46,63%
52530220 - Mantenimiento de Vehículos	76.647	1.366	2.115	7.309	42.675	53.466	69,76%
52530222 - Arriendo de Edificios Locales y Residencias	441.265	62.160	134.104	83.165	146.503	425.932	96,53%
52530224 - Arriendo de Vehículos	99.331	6.287	35.494	6.916	42.859	91.556	92,17%
52530227 - Servicio de Capacitación	2.100	-	-	-	-	-	0,00%
52530228 - Congresos, Seminarios y Convenciones	57.600	-	-	2.500	9.233	11.733	20,37%
52530234 - Mantenimiento de Sistemas y Equipos Informáticos	120.244	45	1.894	2.113	20.591	24.643	20,49%
52530235 - Otros Servicios Generales	195.919	2.479	8.837	18.475	71.872	101.664	51,89%
52530232 - Arrendamiento y/o compra de Licencias y Paquetes Informáticos	143.507	-	235	-	-	235	0,16%
525303 - Bienes de Uso y Consumo Corriente	20.840.712	1.288.711	1.452.465	1.038.962	2.310.858	6.090.997	29,23%
52530301 - Medicinas	10.342.371	466.952	681.165	556.676	1.211.164	2.915.957	28,19%
52530302 - Material de Curación, Laboratorio, Odontológico, Rayos X	2.339.413	226.398	36.057	101.064	243.588	607.107	25,95%
52530303 - Instrumental Médico	311.452	141.045	2.678	-	7.262	150.985	48,48%
52530305 - Material de Oficina e Informática	547.454	60.884	68.635	105.942	93.389	328.850	60,07%
52530306 - Uniformes	107.991	-	86.697	-	-	86.697	80,28%
52530307 - Prendas de Protección	3.449	-	-	-	-	-	0,00%
52530309 - Materiales de Aseo y Limpieza	363.988	-	34.417	61.457	72.380	168.255	46,23%
52530310 - Combustibles y Lubricantes	116.257	12.581	12.483	14.789	35.159	75.011	64,52%
52530313 - Material de Construcción, Electricidad y Plomería	48.434	604	990	3.619	2.488	7.702	15,90%
52530314 - Repuestos y Accesorios de Vehículos	144.598	2.031	5.779	10.882	78.734	97.426	67,38%
52530315 - Repuestos y Accesorios de Maquinarias y Equipos	345.778	15.189	41.316	9.179	121.377	187.061	54,10%
52530316 - Alimentación Servidores y Trabajadores	585.640	113.076	108.700	111.344	110.136	443.256	75,69%
52530317 - Alimentos y Bebidas	980	20	15	176	210	422	43,01%
52530318 - Muebles y Enseres	249.308	-	1.819	3.598	2.672	8.088	3,24%
52530319 - Maquinarias y Equipos	54.504	-	140	390	5.887	6.417	11,77%
52530321 - Comisariato	254.100	54.507	53.706	52.885	52.570	213.668	84,09%
52530322 - Otros Gastos en Materiales y Suministros	7.002	425	1.159	215	496	2.294	32,76%
52530323 - Servicio Odontológico	4.974.192	194.999	314.596	-	247.791	757.386	15,23%
52530320 - Equipos de Oficina	1.114	-	155	-	499	653	58,63%
52530312 - Materiales de Impresión, Fotografía, Reproducción y Publicaciones	4.500	-	-	-	3.920	3.920	87,11%
52530308 - Ropería y Lencería	38.188	-	1.960	6.747	21.136	29.843	78,15%
5257 - SEGUROS ,COSTOS FINANCIEROS Y OTROS GASTOS	236.151	34.339	61.840	31.384	40.821	168.385	71,30%
525701 - Seguros, Costos Financieros y Otros Gastos	236.151	34.339	61.840	31.384	40.821	168.385	71,30%
52570101 - Seguros	7.750	304	250	-	339	893	11,53%
52570102 - Costas Judiciales	10.070	-	26	-	-	26	0,26%
52570103 - Impuestos Tasas y Contribuciones	103.341	12.366	33.885	9.101	17.173	72.526	70,18%
52570104 - Gastos Servicios Bancarios	96.990	21.669	22.175	22.283	23.308	89.436	92,21%
52570105 - Otros Gastos	18.000	-	5.504	-	-	5.504	30,58%
5258 - TRANSFERENCIAS Y DONACIONES CORRIENTES	4.561.745	-	169.288	85.428	238.823	493.540	10,82%
525802 - Contribución Activ. Corp	4.221.726	-	-	-	153.905	153.905	3,65%
52580209 - Jubilación Patronal	4.221.726	-	-	-	153.905	153.905	3,65%

Compañía	Asignación Codificada	1er. Trimestre	2do. Trimestre	3er. Trimestre	4to. Trimestre	Total	% de Ejecución
525803 - Gasto Contribución para Administradora	340.019	-	169.288	85.428	84.918	339.635	99,89%
52580301 - Gasto Contribución para Administradora	340.019	-	169.288	85.428	84.918	339.635	99,89%
5271 - GASTOS EN PERSONAL	3.005.776	-	9.018	24.623	2.745.128	2.778.770	92,45%
527107 - Indemnizaciones	3.005.776	-	9.018	24.623	2.745.128	2.778.770	92,45%
52710706 - Beneficio por Jubilación	2.796.189	-	-	-	2.732.467	2.732.467	97,72%
52710799 - Otras Indemnizaciones Laborales	209.587	-	9.018	24.623	12.661	46.303	22,09%
5273 - GASTOS OPERACIONALES DE INVERSIÓN	545.883	-	-	-	-	-	0,00%
527301 - Contrataciones de Estudios, Investigaciones y Servicios Técnicos Especializados	545.883	-	-	-	-	-	0,00%
52730104 - Fiscalización e Inspecciones Técnicas	545.883	-	-	-	-	-	0,00%
5275 - OBRAS DE INFRAESTRUCTURA	6.128.194	461.559	1.376.056	1.244.906	1.499.521	4.582.041	74,77%
527501 - Obras de Infraestructura	6.128.194	461.559	1.376.056	1.244.906	1.499.521	4.582.041	74,77%
52750101 - Construcción, Edificación y Remodelación	6.128.194	461.559	1.376.056	1.244.906	1.499.521	4.582.041	74,77%
5284 - ADQUISICION DE ACTIVOS FIJOS	4.971.711	170.867	996.141	365.286	511.907	2.044.202	41,12%
528401 - Adquisición de Activos Fijos	4.971.711	170.867	996.141	365.286	511.907	2.044.202	41,12%
52840103 - Muebles y Enseres	797.423	-	44.862	93.372	20.749	158.983	19,94%
52840105 - Equipos de Computación, Sistemas y Paquetes Informáticos	890.322	28.363	1.018	92.900	376.724	499.006	56,05%
52840107 - Equipo Médico	3.072.253	142.503	950.261	176.274	105.375	1.374.413	44,74%
52840110 - Maquinarias y Equipos	211.714	-	-	2.739	9.060	11.799	5,57%
5299 - ASIGNACIONES A DISTRIBUIR	147.000.000	7.779.797	20.825.325	6.556.248	9.675.131	44.836.501	30,50%
529901 - Asignaciones a Distribuir	147.000.000	7.779.797	20.825.325	6.556.248	9.675.131	44.836.501	30,50%
52990102 - Obligaciones de Ejercicios Anteriores por Egresos en Servicios	147.000.000	7.779.797	20.825.325	6.556.248	9.675.131	44.836.501	30,50%
215 - SEGURO GENERAL DE SALUD INDIVIDUAL Y FAMILIAR FONDO	2.164.623.315	250.741.335	266.692.670	209.542.323	422.167.655	1.149.143.984	53,09%
5 - GASTOS CORRIENTES	2.164.623.315	250.741.335	266.692.670	209.542.323	422.167.655	1.149.143.984	53,09%
52 - PRESTACIONES DE LA SEGURIDAD SOCIAL	2.164.623.315	250.741.335	266.692.670	209.542.323	422.167.655	1.149.143.984	53,09%
5202 - SUBSIDIOS	104.447.398	18.483.777	23.920.796	23.360.949	29.461.897	95.227.419	91,17%
520201 - Subsidios	104.447.398	18.483.777	23.920.796	23.360.949	29.461.897	95.227.419	91,17%
52020101 - Subsidios de Enfermedad	70.783.005	12.741.327	16.710.485	16.398.958	20.780.484	66.631.254	94,13%
52020102 - Subsidio de Maternidad	33.664.393	5.742.450	7.210.311	6.961.990	8.681.413	28.596.164	84,94%
5203 - ATENCIÓN MÉDICA A AFILIADOS Y JUBILADOS	1.940.330.377	220.631.034	210.310.057	177.317.734	341.185.452	949.444.277	48,93%
520301 - Prestadores Internos	1.243.616.072	15.533.182	60.479.921	74.163.871	106.289.263	256.466.238	20,62%
52030101 - Servicios Médicos Afiliados	773.871.892	7.087.464	29.936.729	42.075.714	68.194.729	147.294.636	19,03%
52030102 - Atención Médica a Jubilados	225.308.384	2.990.789	11.674.664	14.854.257	23.391.308	52.911.019	23,48%
52030103 - Atención Médica Enfermedades Catastróficas	170.355.438	250.703	923.907	6.413.056	3.118.217	10.705.884	6,28%
52030106 - Atención Médica Pacientes Seguro Social Campesino	74.080.358	5.204.225	17.944.621	10.820.845	11.585.009	45.554.699	61,49%
520302 - Prestadores Externos	696.703.997	205.097.852	149.830.136	103.153.862	234.896.189	692.978.039	99,47%
52030201 - Servicios Médicos Afiliados	308.692.892	89.686.992	64.980.617	38.068.604	113.719.957	306.456.170	99,28%
52030203 - Atención Médica Enfermedades Catastróficas	177.153.950	54.824.369	36.744.939	35.569.685	49.713.067	176.852.061	99,83%
52030202 - Atención Médica a Jubilados	210.857.156	60.586.490	48.104.579	29.515.573	71.463.165	209.669.807	99,44%
520304 - CONVENIOS PRESTACIONALES	10.308	-	-	-	-	-	0,00%
52030403 - Convenios Interinstitucionales	10.308	-	-	-	-	-	0,00%
5204 - OTROS GASTOS EN AFILADOS Y JUBILADOS	3.031.525	6.882	78.003	24.403	27.032	136.320	4,50%
520401 - OTROS GASTOS EN AFILADOS Y JUBILADOS	3.031.525	6.882	78.003	24.403	27.032	136.320	4,50%
52040103 - Otros Gastos en Afiliados y Jubilados	3.031.525	6.882	78.003	24.403	27.032	136.320	4,50%
5251 - GASTOS EN PERSONAL	-	-	-	-	-	-	0,00%
525199 - Asignaciones a Distribuir	-	-	-	-	-	-	0,00%
52519901 - Asignaciones a Distribuir	-	-	-	-	-	-	0,00%

Compañía	Asignación Codificada	1er. Trimestre	2do. Trimestre	3er. Trimestre	4to. Trimestre	Total	% de Ejecución
5253 - BIENES Y SERVICIOS DE CONSUMO PRESTACIONALES	30.573.133	291.816	430.358	498.298	23.631.524	24.851.996	81,29%
525301 - SERVICIOS BÁSICOS	5.803.357	7.223	10.823	12.915	5.716.317	5.747.278	99,03%
52530101 - Agua potable	22.190	2.899	4.448	3.848	5.343	16.539	74,53%
52530102 - Energía eléctrica	47.612	2.218	3.316	3.277	5.480	14.291	30,02%
52530103 - Telecomunicaciones	5.733.555	2.106	3.058	5.791	5.705.493	5.716.448	99,70%
525302 - Gastos de Funcionamiento	6.391.534	125.254	187.733	224.219	2.122.327	2.659.532	41,61%
52530204 - Almacenamiento, Embalaje y Envase	2.855	-	2.855	-	-	2.855	100,00%
52530205 - Impresión, Reproducción y Publicación	23.104	1.898	1.802	6.978	3.209	13.887	60,11%
52530206 - Servicio de Vigilancia	371.247	47.068	59.739	75.236	140.527	322.569	86,89%
52530207 - Servicio de Aseo y Limpieza	387.868	51.076	81.579	79.634	145.803	358.091	92,32%
52530210 - Fletes y maniobras	196.804	-	-	-	195.431	195.431	99,30%
52530211 - Pasajes al Interior	47.672	4.516	5.092	1.296	20.159	31.062	65,16%
52530213 - Viáticos y Subsistencias en el Interior	38.669	4.467	4.808	4.319	4.854	18.447	47,71%
52530217 - Mantenimiento de Edificios, Locales y Residencias	456.039	1.395	-	97	29.612	31.104	6,82%
52530218 - Mantenimiento de Mobiliario	20.225	-	5.075	-	10.847	15.922	78,72%
52530219 - Mantenimiento de Maquinarias y Equipos	146.631	286	5.786	35.034	53.181	94.287	64,30%
52530220 - Mantenimiento de Vehículos	35.219	40	600	1.749	5.981	8.370	23,76%
52530222 - Arriendo de Edificios Locales y Residencias	110.417	11.925	19.357	19.087	33.145	83.514	75,63%
52530225 - Consultoría, Asesoría e Investigación Especializada	4.494.615	-	-	-	1.466.498	1.466.498	32,63%
52530234 - Mantenimiento de Sistemas y Equipos Informáticos	14.764	104	540	375	3.343	4.362	29,54%
52530235 - Otros Servicios Generales	45.403	2.480	501	415	9.738	13.134	28,93%
52530231 - Desarrollo de Sistemas Informáticos	1	-	-	-	-	-	0,00%
525303 - Bienes de Uso y Consumo Corriente	15.718.994	2.028	9.346	24.555	15.130.841	15.166.771	96,49%
52530301 - Medicinas	14.614.479	-	-	-	14.450.132	14.450.132	98,88%
52530302 - Material de Curación, Laboratorio, Odontológico, Rayos X	848.054	-	-	-	601.279	601.279	70,90%
52530305 - Material de Oficina e Informática	99.875	994	7.351	7.855	42.819	59.018	59,09%
52530306 - Uniformes	-	-	-	-	-	-	0,00%
52530307 - Prendas de Protección	625	-	-	-	-	-	0,00%
52530309 - Materiales de Aseo y Limpieza	19.300	-	225	1.593	2.934	4.753	24,63%
52530310 - Combustibles y Lubricantes	32.190	891	1.408	3.503	6.721	12.523	38,90%
52530311 - Herramientas	110	-	-	-	67	67	61,08%
52530313 - Material de Construcción, Electricidad y Plomería	6.353	144	123	5.397	29	5.692	89,60%
52530314 - Repuestos y Accesorios de Vehículos	69.391	-	239	3.906	6.662	10.808	15,57%
52530315 - Repuestos y Accesorios de Maquinarias y Equipos	12.567	-	-	-	11.936	11.936	94,98%
52530317 - Alimentos y Bebidas	200	-	-	150	-	150	75,00%
52530319 - Maquinarias y Equipos	4.551	-	-	2.151	-	2.151	47,26%
52530322 - Otros Gastos en Materiales y Suministros	11.000	-	-	-	8.262	8.262	75,11%
52530312 - Materiales de Impresión, Fotografía, Reproducción y Publicaciones	300	-	-	-	-	-	0,00%
525306 - Honorarios por Contratos Civiles de Servicios	2.190.280	157.311	222.456	236.609	662.038	1.278.415	58,37%
52530606 - Honorarios por Contratos Civiles de Servicios	2.190.280	157.311	222.456	236.609	662.038	1.278.415	58,37%
525399 - Asignaciones a Distribuir	468.968	-	-	-	-	-	0,00%
52539901 - Asignaciones a Distribuir	468.968	-	-	-	-	-	0,00%
5257 - SEGUROS , COSTOS FINANCIEROS Y OTROS GASTOS	77.120	22.775	13.982	12.031	7.731	56.520	73,29%
525701 - Seguros, Costos Financieros y Otros Gastos	77.120	22.775	13.982	12.031	7.731	56.520	73,29%
52570101 - Seguros	4.300	-	-	-	-	-	0,00%
52570102 - Costas Judiciales	970	-	-	-	450	450	46,39%

Compañía	Asignación Codificada	1er. Trimestre	2do. Trimestre	3er. Trimestre	4to. Trimestre	Total	% de Ejecución
52570103 - Impuestos Tasas y Contribuciones	35.100	12.082	2.405	4.966	288	19.740	56,24%
52570104 - Gastos Servicios Bancarios	36.330	10.693	11.578	7.066	6.993	36.329	100,00%
52570105 - Otros Gastos	420	-	-	-	-	-	0,00%
5258 - TRANSFERENCIAS Y DONACIONES CORRIENTES	1.138.395	-	-	1.046.033	5.733	1.051.766	92,39%
525801 - Convenios Centros de Educación	86.628	-	-	-	-	-	0,00%
52580101 - Convenios Centros de Educación	86.628	-	-	-	-	-	0,00%
525802 - Contribución Activ. Corp	1.051.767	-	-	1.046.033	5.733	1.051.766	100,00%
52580209 - Jubilación Patronal	1.051.767	-	-	1.046.033	5.733	1.051.766	100,00%
5271 - GASTOS EN PERSONAL	26.983.681	2.894.090	221.183	3.740.818	20.063.042	26.919.133	99,76%
527107 - Indemnizaciones	26.983.681	2.894.090	221.183	3.740.818	20.063.042	26.919.133	99,76%
52710706 - Beneficio por Jubilación	15.514.112	-	-	-	15.514.112	15.514.112	100,00%
52710799 - Otras Indemnizaciones Laborales	11.469.569	2.894.090	221.183	3.740.818	4.548.931	11.405.022	99,44%
5275 - OBRAS DE INFRAESTRUCTURA	65.000	65.000	-	-	-	65.000	100,00%
527501 - Obras de Infraestructura	65.000	65.000	-	-	-	65.000	100,00%
52750101 - Construcción, Edificación y Remodelación	65.000	65.000	-	-	-	65.000	100,00%
5284 - ADQUISICION DE ACTIVOS FIJOS	417.948	122.693	-	-	37.107	159.800	38,23%
528401 - Adquisición de Activos Fijos	417.948	122.693	-	-	37.107	159.800	38,23%
52840103 - Muebles y Enseres	45.509	-	-	-	22.676	22.676	49,83%
52840105 - Equipos de Computación, Sistemas y Paquetes Informáticos	299.909	122.693	-	-	14.431	137.124	45,72%
52840110 - Maquinarias y Equipos	72.530	-	-	-	-	-	0,00%
52840106 - Vehículos	-	-	-	-	-	-	0,00%
5299 - ASIGNACIONES A DISTRIBUIR	57.558.739	8.223.269	31.718.291	3.542.057	7.748.137	51.231.755	89,01%
529901 - Asignaciones a Distribuir	57.558.739	8.223.269	31.718.291	3.542.057	7.748.137	51.231.755	89,01%
52990102 - Obligaciones de Ejercicios Anteriores por Egresos en Servicios	57.558.739	8.223.269	31.718.291	3.542.057	7.748.137	51.231.755	89,01%
216 - SEGURO DE FONDO DE DESEMPLEO	132.547.526	12.313.263	14.296.186	11.540.340	10.778.086	48.927.874	36,91%
5 - GASTOS CORRIENTES	132.547.526	12.313.263	14.296.186	11.540.340	10.778.086	48.927.874	36,91%
52 - PRESTACIONES DE LA SEGURIDAD SOCIAL	132.547.526	12.313.263	14.296.186	11.540.340	10.778.086	48.927.874	36,91%
5202 - SUBSIDIOS	55.726.675	12.311.425	14.293.768	11.538.430	10.776.240	48.919.863	87,79%
520202 - Subsidio Seguro de Desempleo	55.726.675	12.311.425	14.293.768	11.538.430	10.776.240	48.919.863	87,79%
52020201 - Subsidio Seguro de Desempleo 1%	55.726.675	12.311.425	14.293.768	11.538.430	10.776.240	48.919.863	87,79%
5253 - BIENES Y SERVICIOS DE CONSUMO PRESTACIONALES	76.810.851	-	-	-	-	-	0,00%
525399 - Asignaciones a Distribuir	76.810.851	-	-	-	-	-	0,00%
52539901 - Asignaciones a Distribuir	76.810.851	-	-	-	-	-	0,00%
5257 - SEGUROS ,COSTOS FINANCIEROS Y OTROS GASTOS	10.000	1.837	2.419	1.910	1.845	8.011	80,11%
525701 - Seguros, Costos Financieros y Otros Gastos	10.000	1.837	2.419	1.910	1.845	8.011	80,11%
52570104 - Gastos Servicios Bancarios	10.000	1.837	2.419	1.910	1.845	8.011	80,11%
Total general	10.380.081.309	2.031.486.438	2.008.456.655	2.114.092.292	2.596.576.827	8.750.612.212	84,30%

Elaboración: Subdirección Nacional de Consolidación de Presupuesto

Fuente: Infor LN, corte al 31 de diciembre de 2025

6.3. Anexo 3. Ejecución Presupuestaria de Gastos – Unidades Médicas

Tabla 19. Ejecución Presupuestaria de Gastos – Unidades Médicas
Cifras USD

Grupo de Gasto	Codificado	1er. Trimestre	2do. Trimestre	3er. Trimestre	4to. Trimestre	Total	% de Ejecución
51 - EGRESOS EN PERSONAL	698.939.526	161.304.119	160.791.274	165.721.559	196.044.268	683.861.220	97,84%
510105 - REMUNERACIONES UNIFICADAS	269.488.135	68.190.108	67.648.024	66.239.918	65.255.354	267.333.404	99,20%
510106 - SALARIOS UNIFICADOS	61.456.884	14.824.397	14.771.612	14.833.127	14.748.554	59.177.689	96,29%
510203 - DÉCIMO TERCER SUELDO	42.713.728	1.612.958	1.706.768	1.830.488	36.106.118	41.256.332	96,59%
510204 - DÉCIMO CUARTO SUELDO	13.607.449	5.676.623	513.351	6.517.687	529.486	13.237.146	97,28%
510304 - COMPENSACIÓN POR TRANSPORTE	3.265.747	751.449	765.141	769.899	738.076	3.024.565	92,61%
510306 - ALIMENTACIÓN	782.685	158.892	157.316	166.208	160.784	643.200	82,18%
510307 - COMISARIATO	1.988.902	473.933	473.821	479.995	477.552	1.905.300	95,80%
510401 - POR CARGAS FAMILIARES	132.826	22.484	22.246	22.428	22.405	89.563	67,43%
510408 - SUBSIDIO DE ANTIGÜEDAD	1.592.563	361.112	368.915	369.437	372.313	1.471.776	92,42%
510409 - BENEFICIOS SOCIALES	966.820	175.991	217.971	260.360	212.643	866.964	89,67%
510502 - REMUNERACIÓN UNIFICADA PARA PASANTES E INTERNOS ROTATIVOS DE SALUD	19.789.547	4.713.128	4.917.714	4.991.330	5.011.350	19.633.522	99,21%
510509 - HORAS EXTRAORDINARIAS Y SUPLEMENTARIAS	6.773.652	1.433.939	1.698.173	1.668.096	1.632.231	6.432.438	94,96%
510510 - SERVICIOS PERSONALES POR CONTRATO	162.127.721	38.575.240	39.752.294	40.092.986	40.537.271	158.957.791	98,04%
510512 - SUBROGACIÓN	188.854	23.892	35.996	40.903	33.730	134.522	71,23%
510513 - ENCARGOS	343.230	68.544	64.325	56.945	59.251	249.066	72,57%
510516 - CONTRATOS OCASIONALES PARA EL CUMPLIMIENTO DE LA DEVENGACIÓN DE BECAS	10.245.673	2.687.228	2.491.706	2.281.060	1.862.697	9.322.689	90,99%
510601 - APORTE PATRONAL	59.731.653	14.636.320	14.710.417	14.569.117	14.443.447	58.359.301	97,70%
510602 - FONDO DE RESERVA	41.135.257	6.660.347	10.008.101	9.988.166	13.216.271	39.872.885	96,93%
510707 - COMPENSACIÓN POR VACACIONES NO GOZADAS POR CESACIÓN DE FUNCIONES	2.556.870	257.536	467.384	543.410	624.737	1.893.067	74,04%
510706 - BENEFICIO POR JUBILACIÓN	51.330	-	-	-	-	-	0,00%
52 - PRESTACIONES DE LA SEGURIDAD SOCIAL	-	-	-	-	-	-	0,00%
520401 - SERVICIOS DE SALUD PRESTADOS A AFILIADOS Y BENEFICIARIOS	-	-	-	-	-	-	0,00%
520402 - SERVICIOS DE SALUD PRESTADOS A JUBILADOS	-	-	-	-	-	-	0,00%
520403 - SERVICIOS DE SALUD PRESTADOS A AFILIADOS CON ENFERMEDADES CATASTRÓFICAS	-	-	-	-	-	-	0,00%
520404 - SERVICIOS DE SALUD PRESTADOS A PERSONAS CON CAPACIDADES ESPECIALES	-	-	-	-	-	-	0,00%
520406 - SERVICIOS DE SALUD A AFILIADOS Y BENEFICIARIOS POR PARTE DE LAS ENTIDADES QUE CONFORMAN LA RED DE SALUD PÚBLICA	-	-	-	-	-	-	0,00%
53 - BIENES Y SERVICIOS DE CONSUMO	526.995.910	79.719.875	125.999.380	127.192.306	141.473.369	474.384.930	90,02%
530101 - AGUA POTABLE	2.403.939	551.911	512.165	538.314	585.929	2.188.320	91,03%
530104 - ENERGÍA ELÉCTRICA	7.731.195	1.786.772	1.853.447	1.878.338	1.691.921	7.210.479	93,26%
530105 - TELECOMUNICACIONES	1.131.099	205.341	226.112	228.083	246.321	905.856	80,09%
530106 - SERVICIO DE CORREO	650	5	59	91	11	166	25,48%
530201 - TRANSPORTE DE PERSONAL	14.450	50	-	55	41	146	1,01%
530202 - FLETES Y MANIOBRAS	81.703	6.829	13.059	23.618	20.004	63.510	77,73%
530203 - ALMACENAMIENTO, EMBALAJE, DESEMBALAJE, ENVASE, DESENVASE Y RECARGA DE EXTINTORES	109.494	412	17.061	19.987	37.412	74.872	68,38%
530204 - EDICIÓN, IMPRESIÓN, REPRODUCCIÓN, PUBLICACIONES, SUSCRIPCIONES, FOTOCOPIADO, TRADUCCIÓN, EMPASTADO, ENMARCACIÓN,	1.866.260	75.160	420.871	577.117	612.401	1.685.549	90,32%
530207 - DIFUSIÓN, INFORMACIÓN Y PUBLICIDAD	7.940	-	480	-	-	480	6,05%
530208 - SERVICIO DE SEGURIDAD Y VIGILANCIA	18.844.468	3.879.510	3.982.508	4.675.219	5.303.165	17.840.402	94,67%

Grupo de Gasto	Codificado	1er. Trimestre	2do. Trimestre	3er. Trimestre	4to. Trimestre	Total	% de Ejecución
530209 - SERVICIOS DE ASEO, LAVADO DE VESTIMENTA DE TRABAJO, FUMIGACIÓN, DESINFECCIÓN, LIMPIEZA DE INSTALACIONES, MANEJO DE DESECHOS CONTAMINADOS, RECUPERACIÓN Y CLASIFICACIÓN DE MATERIALES RECICLABLES.	34.739.251	6.653.513	8.206.311	8.206.224	10.207.315	33.273.363	95,78%
530210 - SERVICIO DE GUARDERÍA	1.709.303	407.196	378.950	326.604	406.839	1.519.589	88,90%
530224 - SERVICIO DE IMPLEMENTACIÓN Y ADMINISTRACIÓN DE BANCOS DE INFORMACIÓN	98.250	-	-	-	98.250	98.250	100,00%
530226 - SERVICIOS MÉDICOS HOSPITALARIOS Y COMPLEMENTARIOS	455.915	-	84.618	81.626	244.751	410.995	90,15%
530230 - DIGITALIZACIÓN DE INFORMACIÓN Y DATOS PÚBLICOS	11.015	-	-	-	10.009	10.009	90,87%
530235 - SERVICIO DE ALIMENTACIÓN	13.868.019	3.014.759	3.435.027	3.289.683	3.873.579	13.613.048	98,16%
530255 - COMBUSTIBLES	4.305.192	853.364	970.793	853.601	1.127.715	3.805.474	88,39%
530301 - PASAJES AL INTERIOR	259.225	34.663	33.961	53.757	66.068	188.449	72,70%
530303 - VIÁTICOS Y SUBSISTENCIAS EN EL INTERIOR	472.198	95.564	92.803	115.003	108.014	411.385	87,12%
530401 - TERRENOS (MANTENIMIENTO)	2.766	-	-	-	-	-	0,00%
530402 - EDIFICIOS, LOCALES, RESIDENCIAS Y CABLEADO ESTRUCTURADO (INSTALACIÓN, MANTENIMIENTO Y REPARACIÓN)	16.039.359	1.928.348	2.510.834	3.638.834	5.061.261	13.139.278	81,92%
530403 - MOBILIARIOS (INSTALACIÓN, MANTENIMIENTO Y REPARACIÓN)	1.073.823	18.155	77.909	711.979	198.002	1.006.045	93,69%
530404 - MAQUINARIAS Y EQUIPOS (INSTALACIÓN, MANTENIMIENTO Y REPARACIÓN)	18.814.446	1.967.966	3.882.733	3.933.117	6.771.931	16.555.747	87,99%
530405 - VEHÍCULOS (SERVICIO PARA MANTENIMIENTO Y REPARACIÓN)	703.318	21.074	121.119	87.514	161.608	391.315	55,64%
530417 - INFRAESTRUCTURA	11.600	3.493	-	-	-	3.493	30,11%
530418 - MANTENIMIENTO DE ÁREAS VERDES Y ARREGLO DE VÍAS INTERNAS	31.832	2.259	3.289	7.675	15.944	29.168	91,63%
530502 - EDIFICIOS, LOCALES Y RESIDENCIAS, PARQUEADEROS, CASILLEROS JUDICIALES Y BANCARIOS (ARRENDAMIENTO)	951.529	143.058	210.915	209.642	336.239	899.854	94,57%
530601 - CONSULTORIA, ASESORÍA E INVESTIGACIÓN ESPECIALIZADA	23.614	-	-	-	-	-	0,00%
530604 - FISCALIZACIÓN E INSPECCIONES TÉCNICAS	4.757	460	300	-	235	995	20,92%
530606 - HONORARIOS POR CONTRATOS CIVILES DE SERVICIOS	343	200	-	-	-	200	58,34%
530609 - INVESTIGACIONES PROFESIONALES Y ANÁLISIS DE LABORATORIO	27.083	-	2.831	1.374	6.107	10.312	38,07%
530612 - CAPACITACIÓN A SERVIDORES PÚBLICOS	273.321	11.000	81	77.550	81.978	170.609	62,42%
530702 - ARRENDAMIENTO Y LICENCIAS DE USO DE PAQUETES INFORMÁTICOS	1.417.001	940.800	109.985	281.640	84.001	1.416.425	99,96%
530704 - MANTENIMIENTO Y REPARACIÓN DE EQUIPOS Y SISTEMAS INFORMÁTICOS	491.213	43.874	74.137	155.759	116.591	390.362	79,47%
530801 - ALIMENTOS Y BEBIDAS	3.826.041	709.525	779.022	916.582	941.636	3.346.765	87,47%
530802 - VESTUARIO, LENCERÍA, PRENDAS DE PROTECCIÓN Y ACCESORIOS PARA UNIFORMES DEL PERSONAL DE PROTECCIÓN, VIGILANCIA Y SEGURIDAD.	2.887.825	193.143	1.101.671	415.134	753.450	2.463.397	85,30%
530804 - MATERIALES DE OFICINA	2.828.956	387.964	731.079	444.381	773.464	2.336.889	82,61%
530805 - MATERIALES DE ASEO	3.395.473	144.378	802.819	788.819	1.015.315	2.751.330	81,03%
530807 - MATERIALES DE IMPRESIÓN, FOTOGRAFÍA, REPRODUCCIÓN Y PUBLICACIONES	317.951	22.395	78.513	40.949	131.905	273.762	86,10%
530808 - INSTRUMENTAL MÉDICO QUIRÚRGICO	911.499	8.633	16.311	205.671	452.657	683.272	74,96%
530809 - MEDICAMENTOS	176.808.142	26.165.463	45.821.507	44.151.248	42.301.973	158.440.191	89,61%
530810 - DISPOSITIVOS MÉDICOS PARA LABORATORIO CLÍNICO Y DE PATOLOGÍA	61.591.237	6.379.179	14.257.740	13.690.296	19.812.153	54.139.367	87,90%
530811 - INSUMOS, MATERIALES Y SUMINISTROS PARA CONSTRUCCIÓN, ELECTRICIDAD, PLOMERÍA, CARPINTERÍA, SEÑALIZACIÓN VIAL, NAVEGACIÓN, CONTRA INCENDIOS Y PLACAS	2.467.090	410.081	485.737	624.208	502.887	2.022.912	82,00%
530812 - MATERIALES DIDÁCTICOS	12.424	6.497	2.900	-	2.207	11.604	93,40%
530813 - REPUESTOS Y ACCESORIOS	32.041.473	4.604.602	6.368.135	6.321.229	11.138.252	28.432.218	88,74%
530819 - ACCESORIOS E INSUMOS QUÍMICOS Y ORGÁNICOS	43.318	-	3.781	2.618	23.148	29.547	68,21%
530820 - MENAJE Y ACCESORIOS DESCARTABLES	168.091	5.397	13.648	60.198	50.959	130.202	77,46%
530826 - DISPOSITIVOS MÉDICOS DE USO GENERAL	87.224.046	15.109.354	22.023.807	23.474.917	20.188.757	80.796.835	92,63%
530832 - DISPOSITIVOS MÉDICOS PARA ODONTOLOGÍA	2.006.599	228.625	685.096	397.657	335.897	1.647.276	82,09%
530833 - DISPOSITIVOS MÉDICOS PARA IMAGEN	2.689.883	170.603	373.232	746.205	1.067.488	2.357.528	87,64%
530834 - PRÓTESIS, ENDOPRÓTESIS E IMPLANTES CORPORALES	18.842.101	2.399.792	5.023.691	4.818.027	4.294.396	16.535.905	87,76%

Grupo de Gasto	Codificado	1er. Trimestre	2do. Trimestre	3er. Trimestre	4to. Trimestre	Total	% de Ejecución
531403 - MOBILIARIO	281.764	62.299	45.191	41.413	66.033	214.936	76,28%
531404 - MAQUINARIAS Y EQUIPOS	48.289	-	4.726	2.614	9.304	16.644	34,47%
531406 - HERRAMIENTAS Y EQUIPOS MENORES	245.237	6.603	89.628	18.678	48.700	163.609	66,71%
531407 - EQUIPOS, SISTEMAS Y PAQUETES INFORMÁTICOS	36.111	-	18.034	7.951	9.850	35.834	99,23%
530803 - LUBRICANTES	113.209	8.332	15.281	22.993	9.904	56.510	49,92%
530242 - SERVICIO DE ALMACENAMIENTO, CONTROL, CUSTODIA, DISPENSACIÓN DE MEDICAMENTOS, MATERIALES E INSUMOS MÉDICOS Y OTROS	-	-	-	-	-	-	0,00%
530504 - MAQUINARIAS Y EQUIPOS (ARRENDAMIENTO)	198.759	44.100	35.474	21.114	60.506	161.193	81,10%
531408 - BIENES ARTÍSTICOS, CULTURALES, DEPORTIVOS Y SÍMBOLOS PATRIOS	467	177	-	-	290	467	100,00%
530225 - SERVICIO DE INCINERACIÓN DE DOCUMENTOS PÚBLICOS, SUSTANCIAS ESTUPEFACIENTES Y PSICOTRÓPICAS, BIENES DEFECTUOSOS Y/O CADUCADOS, PRODUCTOS AGROPECUARIOS DECOMISADOS, DESECHOS DE LABORATORIO Y OTROS	-	-	-	-	-	-	0,00%
530701 - DESARROLLO, ACTUALIZACIÓN, ASISTENCIA TÉCNICA Y SOPORTE DE SISTEMAS INFORMÁTICOS	30.331	6.999	-	6.999	4.666	18.665	61,54%
530308 - RECARGOS POR CAMBIOS EN PASAJES AL INTERIOR Y AL EXTERIOR DEL PAÍS	100	-	-	-	-	-	0,00%
530249 - EVENTOS PÚBLICOS PROMOCIONALES	3.929	-	-	-	3.929	3.929	100,00%
57 - OTROS EGRESOS CORRIENTES	4.544.389	949.405	2.135.107	415.351	814.010	4.313.874	94,93%
570102 - TASAS GENERALES, IMPUESTOS, CONTRIBUCIONES, PERMISOS, LICENCIAS Y PATENTES.	1.540.758	501.586	508.573	178.490	230.548	1.419.196	92,11%
570104 - CONTRIBUCIONES ESPECIALES Y DE MEJORA	5.980	2.880	-	-	1.255	4.136	69,16%
570199 - OTROS IMPUESTOS, TASAS Y CONTRIBUCIONES	-	-	-	-	-	-	0,00%
570201 - SEGUROS	35.776	1.576	6.661	133	458	8.827	24,67%
570203 - COMISIONES BANCARIAS	840	19	64	47	14	144	17,17%
570206 - COSTAS JUDICIALES, TRÁMITES NOTARIALES, LEGALIZACIÓN DE DOCUMENTOS Y ARREGLOS EXTRAJUDICIALES	19.862	2.252	1.560	844	9.046	13.701	68,98%
570215 - INDEMNIZACIONES POR SENTENCIAS JUDICIALES	2.650.986	402.656	1.472.013	188.142	567.302	2.630.113	99,21%
570216 - OBLIGACIONES CON EL IESS POR RESPONSABILIDAD PATRONAL	45.066	16.300	109	351	2.086	18.846	41,82%
570217 - OBLIGACIONES POR COACTIVAS INTERPUESTAS POR EL IESS	73.530	-	26.599	46.732	-	73.330	99,73%
570218 - INTERESES POR MORA PATRONAL AL IESS	171.591	22.136	119.530	612	3.301	145.579	84,84%
58 - TRANSFERENCIAS O DONACIONES CORRIENTES	368.871	2.403	3.508	2.420	2.218	10.550	2,86%
580204 - AL SECTOR PRIVADO NO FINANCIERO	12.003	2.403	3.508	2.420	2.218	10.550	87,89%
581101 - CONVENIOS INTERNACIONALES PARA LA SEGURIDAD SOCIAL	356.868	-	-	-	-	-	0,00%
75 - OBRAS PÚBLICAS	859.862	293.597	39.665	-	502.053	835.314	97,15%
750107 - CONSTRUCCIONES Y EDIFICACIONES	859.862	293.597	39.665	-	502.053	835.314	97,15%
750501 - OBRAS DE INFRAESTRUCTURA	-	-	-	-	-	-	0,00%
84 - BIENES DE LARGA DURACIÓN (PROPIEDADES PLANTA Y EQUIPO)	26.370.108	1.892.668	2.679.053	5.901.674	7.407.076	17.880.471	67,81%
840103 - MOBILIARIOS	1.547.214	142.114	47.799	161.414	792.210	1.143.538	73,91%
840104 - MAQUINARIAS Y EQUIPOS	1.208.496	19.540	360.588	86.360	161.718	628.206	51,98%
840106 - HERRAMIENTAS	21.634	-	-	-	2.167	2.167	10,02%
840107 - EQUIPOS, SISTEMAS Y PAQUETES INFORMÁTICOS	2.760.148	41.152	150.685	812.801	1.023.817	2.028.455	73,49%
840113 - EQUIPOS MÉDICOS	20.401.109	1.603.188	2.106.426	4.787.137	5.253.283	13.750.035	67,40%
840115 - EQUIPOS ODONTOLÓGICOS	242.807	-	9.528	27.884	142.203	179.614	73,97%
840111 - PARTES Y REPUESTOS	132.623	86.675	4.026	-	5.600	96.301	72,61%
840105 - VEHÍCULOS	56.078	-	-	26.078	26.078	52.157	93,01%
99 - OTROS PASIVOS	1.565.519	645.102	283.505	374.167	94.100	1.396.874	89,23%
990101 - OBLIGACIONES DE EJERCICIOS ANTERIORES POR EGRESOS DE PERSONAL	1.565.519	645.102	283.505	374.167	94.100	1.396.874	89,23%
Total general	1.259.644.186	244.807.169	291.931.491	299.607.478	346.337.094	1.182.683.233	93,89%

Elaboración: Subdirección Nacional de Consolidación de Presupuesto

Fuente: Esigef, corte al 31 de diciembre de 2025

6.4. Anexo 4. Convalidaciones – Plan de acción

Tabla 20. Convalidaciones - Plan de acción

20/3/26, 8:51 a.m.

Correo de IESS Instituto Ecuatoriano de Seguridad Social - Planes de acción en estado "Completado"



WILLIAM PATRICIO ANDRADE CASTRO <william.andrade@iess.gob.ec>

Planes de acción en estado "Completado"

2 mensajes

CARLOS HUGO VITERI RUIZ <carlos.viteri@iess.gob.ec> 26 de enero de 2026 a las 11:47
Para: WILLIAM PATRICIO ANDRADE CASTRO <william.andrade@iess.gob.ec>, CARLOS ANDRES ALVEAR LOACHAMIN <carlos.alvear@iess.gob.ec>, LUZ MARINA VASQUEZ SARANSIG <luz.vasquez@iess.gob.ec>

Estimados,

En referencia al memorando Nro. IESS-SDNCP-2026-0044-M de 23 de enero de 2026, me permito informar que los siguientes planes de acción, ya se encuentran en estado "Completado", en la herramienta IESSPR:

- GPL-P02-F05 Informe de Cierre de Proyecto_ SDNCP C002 PA-DNGF-2025-058: Herramienta integral de ejecución presupuestaria
- GPL-P02-F05 Informe de Cierre de Proyecto_ SDNCP C001 PA-DNGF-2025-057: Monitorear las certificaciones presupuestarias referente a convalidaciones presupuestarias solicitadas por las dependencias para que cumplan con la normativa legal vigente

Saludos cordiales,



WILLIAM PATRICIO ANDRADE CASTRO <william.andrade@iess.gob.ec>
Para: CARLOS ANDRES ALVEAR LOACHAMIN <carlos.alvear@iess.gob.ec>

26 de enero de 2026 a las 11:48

Estimado Carlitos, para conocimiento y fines pertinentes.

Gracias

[El texto citado está oculto]



Econ. William Andrade Castro
**SUBDIRECTOR NACIONAL
SUBDIRECCIÓN NACIONAL DE
CONSOLIDACIÓN DE PRESUPUESTO**
IESS - IESS-Quito

✉ william.andrade@iess.gob.ec

☎ 02 223 4427 ext 113 📱

