

Centro de Salud B - Cañar



Objetivo 7. Incrementar el uso eficiente del presupuesto del establecimiento de salud

Indicador											Comportamiento	
7.23. A79 Porcentaje de equipos médicos operativos según su ponderación											Discreto	
Metas (Por Período) 2025												
Ene	Feb	Mar	Abr	May	Jun	Jul	Ago	Sep	Oct	Nov	Dic	
0.95	0.95	0.95	0.95	0.95	0.95	0.95	0.95	0.95	0.95	0.95	0.95	0.95
Resultados (Por Período) 2025												
1	1	1	1	1	1	1	1	1	1	0.9967	0.9967	
Avance 2025												
105.26 %	105.26 %	105.26 %	105.26 %	105.26 %	105.26 %	105.26 %	105.26 %	105.26 %	105.26 %	104.92 %	104.92 %	
7.24. A24-94 Porcentaje de ejecución presupuestaria - Establecimiento de Salud - Fondo											Continuo	
Metas (Acumulado) 2025												
Ene	Feb	Mar	Abr	May	Jun	Jul	Ago	Sep	Oct	Nov	Dic	
0.01	0.06	0.125	0.165	0.21	0.25	0.29	0.335	0.375	0.665	0.885	1	
Resultados (Acumulado) 2025												
0.052	0.11	0.1749	0.2405	0.2871	0.3988	0.4647	0.5548	0.6216	0.6838	0.8073	0.8964	
Avance 2025												
520.00 %	183.33 %	139.92 %	145.76 %	136.71 %	159.52 %	160.24 %	165.61 %	165.76 %	102.83 %	91.22 %	89.64 %	
7.25. A89 Equilibrio financiero											Discreto	
Metas (Por Período) 2025												
Ene-Jun						Jul-Dic						
1.1						1.05						
Resultados (Por Período) 2025												
1.0248						1.0471						
Avance 2025												
93.16 %						99.72 %						
7.26. A91 Porcentaje de recuperación de valores de los financiadores RPIS y SPPAT											Continuo	
Metas (Acumulado) 2025												
Ene-Jun						Jul-Dic						
0.15						0.3						
Resultados (Acumulado) 2025												
0.15						0.5555						
Avance 2025												
100.00 %						185.17 %						
7.27. A99 Porcentaje de valores planillados por las prestaciones médicas en relación a la asignación presupuestaria											Continuo	
Metas (Acumulado) 2025												
Ene	Feb	Mar	Abr	May	Jun	Jul	Ago	Sep	Oct	Nov	Dic	
0.02	0.12	0.25	0.33	0.42	0.5	0.58	0.67	0.75	0.83	0.92	1	
Resultados (Acumulado) 2025												
0.0759	0.1506	0.2148	0.2886	0.3627	0.4418	0.5269	0.6122	0.7035	0.7851	0.8475	0.9116	
Avance 2025												
379.50 %	125.50 %	85.92 %	87.45 %	86.36 %	88.36 %	90.84 %	91.37 %	93.80 %	94.59 %	92.12 %	91.16 %	





































7.29. A80 Porcentaje de ejecución del Plan Anual de Contratación - Establecimientos de Salud - Consolidado											Continuo		
Metas (Acumulado) 2025													
Ene	Feb	Mar	Abr	May	Jun	Jul	Ago	Sep	Oct	Nov	Dic		
0	0	0.4046	0.4046	0.6859	0.8779	0.981	0.9946	0.9946	1	1	1		
Resultados (Acumulado) 2025													
0	0	0.0284	0.1609	0.372	0.372	0.4089	0.5042	0.8214	0.8556	0.8603	0.8603		
Avance 2025													
100.00 %	100.00 %	7.02 %	39.77 %	54.24 %	42.37 %	41.68 %	50.69 %	82.59 %	85.56 %	86.03 %	86.03 %		
Estrategia													
7.1. Implementar mecanismos de control y seguimiento a la ejecución del presupuesto													
Riesgos											Calificación		
1. La no asignación de recursos CAUSARÍA desabastecimiento de medicamentos y dispositivos médicos											12		

Objetivo 8. Incrementar la eficiencia operacional del establecimiento de salud

Indicador											Comportamiento		
8.22. A55 Porcentaje de operatividad de ambulancias de transporte primario y secundario											Discreto		
Metas (Por Período) 2025													
Ene	Feb	Mar	Abr	May	Jun	Jul	Ago	Sep	Oct	Nov	Dic		
0.8	0.8	0.8	0.8	0.8	0.8	0.8	0.8	0.8	0.8	0.8	0.8		
Resultados (Por Período) 2025													
1	1	1	1	1	1	1	1	1	1	1	1		
Avance 2025													
125.00 %	125.00 %	125.00 %	125.00 %	125.00 %	125.00 %	125.00 %	125.00 %	125.00 %	125.00 %	125.00 %	125.00 %		
8.23. A102 Calificación de la calidad del registro de información en el sistema MIS AS-400 del Establecimiento de Salud											Discreto		
Metas (Por Período) 2025													
Ene-Mar			Abr-Jun			Jul-Sep			Oct-Dic				
1			1			1			1				
Resultados (Por Período) 2025													
1			1			1			1				
Avance 2025													
100.00 %			100.00 %			100.00 %			100.00 %				
8.24. A56 Porcentaje de operatividad de equipos de infraestructura del establecimiento de salud											Discreto		
Metas (Por Período) 2025													
Ene	Feb	Mar	Abr	May	Jun	Jul	Ago	Sep	Oct	Nov	Dic		
0.95	0.95	0.95	0.95	0.95	0.95	0.95	0.95	0.95	0.95	0.95	0.95		
Resultados (Por Período) 2025													
1	1	1	1	1	1	1	1	1	1	1	1		
Avance 2025													
105.26 %	105.26 %	105.26 %	105.26 %	105.26 %	105.26 %	105.26 %	105.26 %	105.26 %	105.26 %	105.26 %	105.26 %		
8.25. A103 Porcentaje de capacitaciones ejecutadas en Establecimientos de Salud											Continuo		
Metas (Acumulado) 2025													
Ene-Jun						Jul-Dic							
0.5						1							
Resultados (Acumulado) 2025													
1						1							
Avance 2025													
200.00 %						100.00 %							

8.26. A59 Porcentaje de personal capacitado en Establecimientos de Salud		Continuo
Metas (Acumulado) 2025		
Ene-Jun	Jul-Dic	
0.5	1	
Resultados (Acumulado) 2025		
1	0.9804	
Avance 2025		
200.00 %	98.04 %	
		
Estrategia		
8.1. Garantizar el suministro continuo de medicinas e insumos médicos		
8.2. Controlar la ejecución de mantenimiento preventivo a los equipos de infraestructura sanitaria, equipos médicos y el parque automotor		
8.3. Controlar la ejecución del plan anual de capacitaciones		
Riesgos		Calificación
1. No contar con recursos económicos y técnicos en mantenimiento de equipos y local CAUSARÍA que no se pueda dar mantenimiento a los equipos ni edificio de la unidad		1

Objetivo 9. Incrementar la calidad, calidez y oportunidad en la prestación de servicios de salud.

Indicador		Comportamiento									
9.3. IE-DSGSIF-NA-51-Porcentaje de abastecimiento de medicamentos		Discreto									
Metas (Por Período) 2025											
Ene	Feb	Mar	Abr	May	Jun	Jul	Ago	Sep	Oct	Nov	Dic
0.8	0.8	0.8	0.8	0.8	0.8	0.8	0.8	0.8	0.8	0.8	0.8
Resultados (Por Período) 2025											
0.84	0.8514	0.7791	0.6919	0.8081	0.807	0.814	0.7849	0.7953	0.7427	0.7018	0.7692
Avance 2025											
105.00 %	106.42 %	97.39 %	86.49 %	101.01 %	100.88 %	101.75 %	98.11 %	99.41 %	92.84 %	87.72 %	96.15 %
											
9.4. IE-DSGSIF-NA-52-Porcentaje de abastecimiento de dispositivos médicos		Discreto									
Metas (Por Período) 2025											
Ene	Feb	Mar	Abr	May	Jun	Jul	Ago	Sep	Oct	Nov	Dic
0.8	0.8	0.8	0.8	0.8	0.8	0.8	0.8	0.8	0.8	0.8	0.8
Resultados (Por Período) 2025											
0.8147	0.8007	0.7965	0.7727	0.838	0.8057	0.8602	0.8745	0.8538	0.8654	0.8346	0.8515
Avance 2025											
101.84 %	100.09 %	99.56 %	96.59 %	104.75 %	100.71 %	107.52 %	109.31 %	106.73 %	108.17 %	104.33 %	106.44 %
											
9.6. M130 Porcentaje de cumplimiento de la producción óptima en atenciones médicas de consulta externa		Discreto									
Metas (Por Período) 2025											
Ene	Feb	Mar	Abr	May	Jun	Jul	Ago	Sep	Oct	Nov	Dic
0.85	0.85	0.85	0.85	0.85	0.85	0.85	0.85	0.85	0.85	0.85	0.85
Resultados (Por Período) 2025											
0.7508	0.9794	0.9729	0.8397	0.8324	0.8517	0.9021	1.0187	0.9711	0.8428	0.663	0.8965
Avance 2025											
88.33 %	115.22 %	114.46 %	98.79 %	97.93 %	100.20 %	106.13 %	119.85 %	114.25 %	99.15 %	78.00 %	105.47 %
											
Estrategia											
9.1. Fortalecer la unidad de calidad en el establecimiento de salud											
9.2. Controlar el uso y la correcta aplicación de las normas, protocolos y procedimientos establecidos por organismos internacionales, autoridad sanitaria y modelos de calidad institucionales											
9.3. Garantizar el suministro continuo de medicinas e insumos médicos											
Riesgos		Calificación									
1. El incumplimiento constante de la Matriz Atención Consulta Externa CAUSARÍA la falta de atención médica a los afiliados		4									

Aprobado

Declaro la revisión de mi plan estratégico/operativo y doy por terminada la operación de mi plan

Pesantez Ochoa, Gabriela Alejandra
Titular/Responsable del Plan

Centro de Salud B - Cañar >Gestión Médica Integral y Administrativa

Objetivo 9. Incrementar la eficiencia de los procesos de planificación, proyectos y estadística MEDIANTE la implementación de lineamientos, directrices y políticas para la planificación institucional, la supervisión de la producción estadística (análisis, evaluación y validación) de la información obtenida en el Establecimiento de Salud

Indicador	Comportamiento			
9.2. A102 Calificación de la calidad del registro de información en el sistema MIS AS-400 del Establecimiento de Salud	Discreto			
Metas (Por Período) 2025				
Ene-Mar	Abr-Jun	Jul-Sep	Oct-Dic	
1	1	1	1	
Resultados (Por Período) 2025				
1	1	1	1	
Avance 2025				
100.00 %	100.00 %	100.00 %	100.00 %	

Objetivo 10. Incrementar la eficiencia en la gestión administrativa y en las competencias de los servidores del establecimiento de salud MEDIANTE el seguimiento a la ejecución de los procesos administrativos de adquisiciones, una adecuada provisión de servicios generales; elaboración y ejecución de los planes de mantenimiento de equipos e infraestructura médica y parque automotor, plan de capacitación y mejoramiento de la evaluación de las competencias de los servidores

Indicador	Comportamiento											
10.2. A81 Porcentaje de ejecución del Plan Anual de Contratación - Establecimientos de Salud - Fondo - Medicamentos	Continuo											
Metas (Acumulado) 2025												
Ene	Feb	Mar	Abr	May	Jun	Jul	Ago	Sep	Oct	Nov	Dic	
0	0	0	0	0.8681	0.8681	1	1	1	1	1	1	
Resultados (Acumulado) 2025												
0	0	0	0.1015	0.187	0.187	0.2267	0.369	1	1	1	1	
Avance 2025												
100.00 %	100.00 %	100.00 %	100.00 %	21.54 %	21.54 %	22.67 %	36.90 %	100.00 %	100.00 %	100.00 %	100.00 %	

Indicador	Comportamiento											
10.3. A82 Porcentaje de ejecución del Plan Anual de Contratación - Establecimientos de Salud - Fondo - Dispositivos Médicos	Continuo											
Metas (Acumulado) 2025												
Ene	Feb	Mar	Abr	May	Jun	Jul	Ago	Sep	Oct	Nov	Dic	
0	0	0	0	0.5383	0.5383	0.9218	0.9896	0.9896	1	1	1	
Resultados (Acumulado) 2025												
0	0	0.0541	0.123	0.568	0.568	0.6146	0.6335	0.6738	0.6738	0.6738	0.6738	
Avance 2025												
100.00 %	100.00 %	100.00 %	100.00 %	105.52 %	105.52 %	66.67 %	64.02 %	68.09 %	67.38 %	67.38 %	67.38 %	

Indicador	Comportamiento											
10.4. A83 Porcentaje de ejecución del Plan Anual de Contratación - Establecimientos de Salud - Fondo - Mantenimientos	Continuo											
Metas (Acumulado) 2025												
Ene	Feb	Mar	Abr	May	Jun	Jul	Ago	Sep	Oct	Nov	Dic	
0	0	0.5885	0.5885	0.5885	1	1	1	1	1	1	1	
Resultados (Acumulado) 2025												
0	0	0	0.4074	0.4074	0.4074	0.4074	0.4074	1	1	1	1	
Avance 2025												
100.00 %	100.00 %	0.00 %	69.23 %	69.23 %	40.74 %	40.74 %	40.74 %	100.00 %	100.00 %	100.00 %	100.00 %	

10.5. A85 Porcentaje de ejecución del Plan Anual de Contratación - Establecimientos de Salud - Fondo - Otros Gastos Operacionales										Continuo	
Metas (Acumulado) 2025											
Ene	Feb	Mar	Abr	May	Jun	Jul	Ago	Sep	Oct	Nov	Dic
0	0	0.4345	0.4345	0.4345	0.9833	0.9833	0.9833	0.9833	1	1	1
Resultados (Acumulado) 2025											
0	0	0.1692	0.5042	0.5042	0.5042	0.5042	0.5167	0.9108	1	1	1
Avance 2025											
100.00 %	100.00 %	38.94 %	116.04 %	116.04 %	51.28 %	51.28 %	52.55 %	92.63 %	100.00 %	100.00 %	100.00 %
10.6. A84 Porcentaje de ejecución del Plan Anual de Contratación - Establecimientos de Salud - Fondo - Equipamiento Médico										Continuo	
Metas (Acumulado) 2025											
Ene	Feb	Mar	Abr	May	Jun	Jul	Ago	Sep	Oct	Nov	Dic
0	0	1	1	1	1	1	1	1	1	1	1
Resultados (Acumulado) 2025											
0	0	0	0	0	0	0	0	0	0	0	0
Avance 2025											
100.00 %	100.00 %	0.00 %	0.00 %	0.00 %	0.00 %	0.00 %	0.00 %	0.00 %	0.00 %	0.00 %	0.00 %
10.7. A77 Porcentaje de ejecución del plan anual de mantenimiento de equipos médicos										Continuo	
Metas (Acumulado) 2025											
Ene-Abr				May-Ago				Sep-Dic			
0.2				0.6				1			
Resultados (Acumulado) 2025											
0.3488				0.6047				1			
Avance 2025											
174.40 %				100.78 %				100.00 %			
10.8. A79 Porcentaje de equipos médicos operativos según su ponderación										Discreto	
Metas (Por Período) 2025											
Ene	Feb	Mar	Abr	May	Jun	Jul	Ago	Sep	Oct	Nov	Dic
0.95	0.95	0.95	0.95	0.95	0.95	0.95	0.95	0.95	0.95	0.95	0.95
Resultados (Por Período) 2025											
1	1	1	1	1	1	1	1	1	1	0.9967	0.9967
Avance 2025											
105.26 %	105.26 %	105.26 %	105.26 %	105.26 %	105.26 %	105.26 %	105.26 %	105.26 %	105.26 %	104.92 %	104.92 %
10.9. A92 Porcentaje de cumplimiento del plan anual de mantenimiento de infraestructura sanitaria del establecimiento de salud										Continuo	
Metas (Acumulado) 2025											
Ene-Mar			Abr-Jun			Jul-Sep			Oct-Dic		
0.25			0.5			0.75			0.95		
Resultados (Acumulado) 2025											
0.1334			0.29			0.5798			0.8977		
Avance 2025											
53.36 %			58.00 %			77.31 %			94.49 %		
10.11. A56 Porcentaje de operatividad de equipos de infraestructura del establecimiento de salud										Discreto	
Metas (Por Período) 2025											
Ene	Feb	Mar	Abr	May	Jun	Jul	Ago	Sep	Oct	Nov	Dic
0.95	0.95	0.95	0.95	0.95	0.95	0.95	0.95	0.95	0.95	0.95	0.95
Resultados (Por Período) 2025											
1	1	1	1	1	1	1	1	1	1	1	1

Avance 2025											
105.26 %	105.26 %	105.26 %	105.26 %	105.26 %	105.26 %	105.26 %	105.26 %	105.26 %	105.26 %	105.26 %	105.26 %
10.12. A55 Porcentaje de operatividad de ambulancias de transporte primario y secundario											Discreto
Metas (Por Período) 2025											
Ene	Feb	Mar	Abr	May	Jun	Jul	Ago	Sep	Oct	Nov	Dic
0.8	0.8	0.8	0.8	0.8	0.8	0.8	0.8	0.8	0.8	0.8	0.8
Resultados (Por Período) 2025											
1	1	1	1	1	1	1	1	1	1	1	1
Avance 2025											
125.00 %	125.00 %	125.00 %	125.00 %	125.00 %	125.00 %	125.00 %	125.00 %	125.00 %	125.00 %	125.00 %	125.00 %
10.13. A95 Porcentaje de procesos de contratación pública con resolución de inicio											Discreto
Metas (Por Período) 2025											
Ene-Mar			Abr-Jun			Jul-Sep			Oct-Dic		
0.85			0.9								
Resultados (Por Período) 2025											
1			1								
Avance 2025											
117.65 %			111.11 %								
10.14. A96 Porcentaje de resoluciones de procesos de contratación pública adjudicados											Discreto
Metas (Por Período) 2025											
Ene-Mar			Abr-Jun			Jul-Sep			Oct-Dic		
0.85			0.9								
Resultados (Por Período) 2025											
1			1								
Avance 2025											
117.65 %			111.11 %								
10.15. A100 Porcentaje de procesos de contratación pública con órdenes de compra											Discreto
Metas (Por Período) 2025											
Ene-Mar			Abr-Jun			Jul-Sep			Oct-Dic		
0.85			0.9								
Resultados (Por Período) 2025											
1			1								
Avance 2025											
117.65 %			111.11 %								
10.16. A59 Porcentaje de personal capacitado en Establecimientos de Salud											Continuo
Metas (Acumulado) 2025											
Ene-Jun						Jul-Dic					
0.5						1					
Resultados (Acumulado) 2025											
1						0.9804					
Avance 2025											
200.00 %						98.04 %					
10.17. A103 Porcentaje de capacitaciones ejecutadas en Establecimientos de Salud											Continuo
Metas (Acumulado) 2025											
Ene-Jun						Jul-Dic					
0.5						1					

Resultados (Acumulado) 2025	
1	1
Avance 2025	
200.00 %	100.00 %

10.21. A104 Porcentaje de términos de referencia (servicios) y/o especificaciones técnicas (bienes) revisadas para el inicio de los procesos de contratación pública **Discreto**

Metas (Por Período) 2025			
Ene-Mar	Abr-Jun	Jul-Sep	Oct-Dic
		1	1
Resultados (Por Período) 2025			
		1	1
Avance 2025			
		100.00 %	100.00 %

10.22. A105 Porcentaje de procesos de contratación pública elevados al portal de compras públicas **Discreto**

Metas (Por Período) 2025			
Ene-Mar	Abr-Jun	Jul-Sep	Oct-Dic
		1	1
Resultados (Por Período) 2025			
		1	1
Avance 2025			
		100.00 %	100.00 %

10.23. A106 Porcentaje de órdenes de compra emitidas en los procesos de contratación por ínfimas cuantías **Discreto**

Metas (Por Período) 2025											
Ene	Feb	Mar	Abr	May	Jun	Jul	Ago	Sep	Oct	Nov	Dic
					1	1	1	1	1	1	1
Resultados (Por Período) 2025											
					1	1	1	1	1	1	1
Avance 2025											
					100.00 %	100.00 %	100.00 %	100.00 %	100.00 %	100.00 %	100.00 %

Objetivo 11. Incrementar la eficiencia en la gestión financiera MEDIANTE el control al cumplimiento de normativas vigentes y seguimiento a la ejecución de compromisos financieros

Indicador **Comportamiento**
11.2. A24 Porcentaje de ejecución presupuestaria de gasto corriente - Establecimiento de Salud - Fondo **Continuo**

Metas (Acumulado) 2025											
Ene	Feb	Mar	Abr	May	Jun	Jul	Ago	Sep	Oct	Nov	Dic
0.02	0.12	0.25	0.33	0.42	0.5	0.58	0.67	0.75	0.83	0.92	1
Resultados (Acumulado) 2025											
0.0521	0.1101	0.1751	0.2407	0.2874	0.3992	0.4651	0.5553	0.6221	0.6844	0.808	0.8965
Avance 2025											
260.50 %	91.75 %	70.04 %	72.94 %	68.43 %	79.84 %	80.19 %	82.88 %	82.95 %	82.46 %	87.83 %	89.65 %

11.3. A91 Porcentaje de recuperación de valores de los financiadores RPIS y SPPAT **Continuo**

Metas (Acumulado) 2025	
Ene-Jun	Jul-Dic
0.15	0.3
Resultados (Acumulado) 2025	
0.15	0.5555
Avance 2025	
100.00 %	185.17 %

												Continuo
11.4. A99 Porcentaje de valores planillados por las prestaciones médicas en relación a la asignación presupuestaria												
Metas (Acumulado) 2025												
Ene	Feb	Mar	Abr	May	Jun	Jul	Ago	Sep	Oct	Nov	Dic	
0.02	0.12	0.25	0.33	0.42	0.5	0.58	0.67	0.75	0.83	0.92	1	
Resultados (Acumulado) 2025												
0.0759	0.1506	0.2148	0.2886	0.3627	0.4418	0.5269	0.6122	0.7035	0.7851	0.8475	0.9116	
Avance 2025												
379.50 %	125.50 %	85.92 %	87.45 %	86.36 %	88.36 %	90.84 %	91.37 %	93.80 %	94.59 %	92.12 %	91.16 %	
11.5. A89 Equilibrio financiero												Discreto
Metas (Por Período) 2025												
Ene-Jun						Jul-Dic						
1.1						1.05						
Resultados (Por Período) 2025												
1.0248						1.0471						
Avance 2025												
93.16 %						99.72 %						
11.6. A94 Porcentaje de ejecución presupuestaria de gasto de inversión y capital - Establecimiento de Salud - Fondo												Continuo
Metas (Acumulado) 2025												
Ene	Feb	Mar	Abr	May	Jun	Jul	Ago	Sep	Oct	Nov	Dic	
0	0	0	0	0	0	0	0	0	0.5	0.85	1	
Resultados (Acumulado) 2025												
0	0	0	0	0	0	0	0	0	0	0	0.7692	
Avance 2025												
100.00 %	100.00 %	100.00 %	100.00 %	100.00 %	100.00 %	100.00 %	100.00 %	100.00 %	0.00 %	0.00 %	76.92 %	

Objetivo 12. Incrementar la calidad de la atención integral de salud MEDIANTE la reducción del tiempo de espera, la mejora de los procesos de atención intra y extra mural, prehospitalaria, el fortalecimiento del personal especializado; y, la estandarización y aplicación de protocolos

Indicador	Comportamiento											
12.3. M130 Porcentaje de cumplimiento de la producción óptima en atenciones médicas de consulta externa	Discreto											
Metas (Por Período) 2025												
Ene	Feb	Mar	Abr	May	Jun	Jul	Ago	Sep	Oct	Nov	Dic	
0.85	0.85	0.85	0.85	0.85	0.85	0.85	0.85	0.85	0.85	0.85	0.85	0.85
Resultados (Por Período) 2025												
0.7508	0.9794	0.9729	0.8397	0.8324	0.8517	0.9021	1.0187	0.9711	0.8428	0.663	0.8965	
Avance 2025												
88.33 %	115.22 %	114.46 %	98.79 %	97.93 %	100.20 %	106.13 %	119.85 %	114.25 %	99.15 %	78.00 %	105.47 %	

Objetivo 13. Incrementar la eficiencia y eficacia en la atención de la unidad médica con el abastecimiento óptimo de medicamentos y de dispositivos médicos MEDIANTE una correcta y oportuna ejecución de los procesos de adquisición del PAC

Indicador	Comportamiento											
13.2. IE-DSGSIF-NA-51-Porcentaje de abastecimiento de medicamentos	Discreto											
Metas (Por Período) 2025												
Ene	Feb	Mar	Abr	May	Jun	Jul	Ago	Sep	Oct	Nov	Dic	
0.8	0.8	0.8	0.8	0.8	0.8	0.8	0.8	0.8	0.8	0.8	0.8	0.8
Resultados (Por Período) 2025												
0.84	0.8514	0.7791	0.6919	0.8081	0.807	0.814	0.7849	0.7953	0.7427	0.7018	0.7692	

Avance 2025											
105.00 %	106.42 %	97.39 %	86.49 %	101.01 %	100.88 %	101.75 %	98.11 %	99.41 %	92.84 %	87.72 %	96.15 %

13.3. IE-DSGSIF-NA-52- Porcentaje de abastecimiento de dispositivos médicos **Discreto**

Metas (Por Período) 2025											
Ene	Feb	Mar	Abr	May	Jun	Jul	Ago	Sep	Oct	Nov	Dic
0.8	0.8	0.8	0.8	0.8	0.8	0.8	0.8	0.8	0.8	0.8	0.8
Resultados (Por Período) 2025											
0.8147	0.8007	0.7965	0.7727	0.838	0.8057	0.8602	0.8745	0.8538	0.8654	0.8346	0.8515
Avance 2025											
101.84 %	100.09 %	99.56 %	96.59 %	104.75 %	100.71 %	107.52 %	109.31 %	106.73 %	108.17 %	104.33 %	106.44 %

Proyectos

No hay información capturada

Aprobado

Declaro la revisión de mi plan estratégico/operativo y doy por terminada la operación de mi plan

 Pesantez Ochoa, Gabriela Alejandra
 Titular/Responsable del Plan