

MINISTERIO DE FINANZAS

Ejecución de Gastos - Reportes - Información Agregada
Ejecución del Presupuesto (Grupos Dinámicos)
Expresado en Dólares

Entidad Institucional = 548

- Grupo Gasto -

DEL MES DE ENERO AL MES DE DICIEMBRE

PAGINA : 1 DE 1

FECHA : 30/03/2026

HORA : 11:28.7

REPORTE : R00804768.rdlc

EJERCICIO: 2,025

DESCRIPCION	ASIGNADO	MODIFICADO	CODIFICADO	MONTO CERTIFICADO	COMPROMETIDO	DEVENGADO	PAGADO	SALDO POR COMPROMETER	SALDO POR DEVENGAR	SALDO POR PAGAR	% EJEC
510000 EGRESOS EN PERSONAL	1,018,413.00	18,226.41	1,036,639.41	0.00	1,006,531.59	1,006,531.59	1,006,531.59	30,107.82	30,107.82	0.00	97.10
530000 BIENES Y SERVICIOS DE CONSUMO	388,505.00	67,052.37	455,557.37	29,535.58	336,293.63	332,317.68	332,317.68	89,728.16	123,239.69	0.00	72.95
570000 OTROS EGRESOS CORRIENTES	2,100.00	0.00	2,100.00	28.19	843.72	843.72	843.72	1,228.09	1,256.28	0.00	40.18
840000 EGRESOS DE CAPITAL	1,300.00	30,300.00	31,600.00	0.00	16,500.00	16,500.00	16,500.00	15,100.00	15,100.00	0.00	52.22
TOTAL :	1,410,318.00	115,578.78	1,525,896.78	29,563.77	1,360,168.94	1,356,192.99	1,356,192.99	136,164.07	169,703.79	0.00	88.88

Indicador: 11.2. A24 Porcentaje de ejecución presupuestaria de gasto corriente - Establecimiento de Salud - Fondo

Período	Meta Acumulada	Numerador Acumulado	Denominador Acumulado	Resultado Acumulado	Avance Acumulado	Estado
1. Enero	0.02	73,397.05	1,409,018	0.0521	260.50 %	
2. Febrero	0.12	155,073.43	1,409,018	0.1101	91.75 %	
3. Marzo	0.25	237,028	1,353,538.16	0.1751	70.04 %	
4. Abril	0.33	325,999.99	1,354,383.16	0.2407	72.94 %	
5. Mayo	0.42	417,548.97	1,452,873.57	0.2874	68.43 %	
6. Junio	0.5	596,510.34	1,494,296.78	0.3992	79.84 %	
7. Julio	0.58	694,963.17	1,494,296.78	0.4651	80.19 %	
8. Agosto	0.67	829,822.73	1,494,296.78	0.5553	82.88 %	
9. Septiembre	0.75	929,650.09	1,494,296.78	0.6221	82.95 %	
10. Octubre	0.83	1,022,635.94	1,494,296.78	0.6844	82.46 %	
11. Noviembre	0.92	1,207,331.38	1,494,296.78	0.808	87.83 %	
12. Diciembre	1	1,339,692.99	1,494,296.78	0.8965	89.65 %	
























Activar Windows

Año: 2025

Valor Inicial: 0

Avance Anual del Indicador: 76.92 %

Indicador: 11.6. A94 Porcentaje de ejecución presupuestaria de gasto de inversión y capital - Establecimiento de Salud - Fondo

Período	Meta Acumulada	Numerador Acumulado	Denominador Acumulado	Resultado Acumulado	Avance Acumulado	Estado
1. Enero 	0	0	1,300	0	100.00 %	
2. Febrero 	0	0	1,300	0	100.00 %	
3. Marzo 	0	0	1,300	0	100.00 %	
4. Abril 	0	0	1,300	0	100.00 %	
5. Mayo 	0	0	1,300	0	100.00 %	
6. Junio 	0	0	1,300	0	100.00 %	
7. Julio 	0	0	1,300	0	100.00 %	
8. Agosto 	0	0	1,300	0	100.00 %	
9. Septiembre 	0	0	1,300	0	100.00 %	
10. Octubre 	0.5	0	1,300	0	0.00 %	
11. Noviembre 	0.85	0	1,300	0	0.00 %	
12. Diciembre 	1	1,000	1,300	0.7692	76.92 %	