

































































Centro de Salud B - El Ángel

Objetivo 6. Incrementar la eficiencia operacional del establecimiento de salud

Indicador											Comportamiento	
6.30. A79 Porcentaje de equipos médicos operativos según su ponderación											Discreto	
Metas (Por Período) 2025												
Ene	Feb	Mar	Abr	May	Jun	Jul	Ago	Sep	Oct	Nov	Dic	
0.95	0.95	0.95	0.95	0.95	0.95	0.95	0.95	0.95	0.95	0.95	0.95	0.95
Resultados (Por Período) 2025												
0.9	0.9	0.9	0.9	0.9	0.9	0.9	0.9	0.9	0.9	0.9	0.9	0.9
Avance 2025												
94.74 %	94.74 %	94.74 %	94.74 %	94.74 %	94.74 %	94.74 %	94.74 %	94.74 %	94.74 %	94.74 %	94.74 %	94.74 %
												
6.32. A55 Porcentaje de operatividad de ambulancias de transporte primario y secundario											Discreto	
Metas (Por Período) 2025												
Ene	Feb	Mar	Abr	May	Jun	Jul	Ago	Sep	Oct	Nov	Dic	
0.8	0.8	0.8	0.8	0.8	0.8	0.8	0.8	0.8	0.8	0.8	0.8	0.8
Resultados (Por Período) 2025												
0.2903	1	0.9677	0.9667	0.8065	0.7667	0.9677	0.9032	0.9667	0.6129	0.9333	0.9355	
Avance 2025												
36.29 %	125.00 %	120.96 %	120.84 %	100.81 %	95.84 %	120.96 %	112.90 %	120.84 %	76.61 %	116.66 %	116.94 %	
												
6.33. A102 Calificación de la calidad del registro de información en el sistema MIS AS-400 del Establecimiento de Salud											Discreto	
Metas (Por Período) 2025												
Ene-Mar			Abr-Jun			Jul-Sep			Oct-Dic			
1			1			1			1			
Resultados (Por Período) 2025												
1			1			1			1			
Avance 2025												
100.00 %			100.00 %			100.00 %			100.00 %			
												
6.34. A56 Porcentaje de operatividad de equipos de infraestructura del establecimiento de salud											Discreto	
Metas (Por Período) 2025												
Ene	Feb	Mar	Abr	May	Jun	Jul	Ago	Sep	Oct	Nov	Dic	
0.95	0.95	0.95	0.95	0.95	0.95	0.95	0.95	0.95	0.95	0.95	0.95	0.95
Resultados (Por Período) 2025												
1	1	1	1	1	1	1	1	1	1	1	1	1
Avance 2025												
105.26 %	105.26 %	105.26 %	105.26 %	105.26 %	105.26 %	105.26 %	105.26 %	105.26 %	105.26 %	105.26 %	105.26 %	105.26 %
												
6.35. A103 Porcentaje de capacitaciones ejecutadas en Establecimientos de Salud											Continuo	
Metas (Acumulado) 2025												
Ene-Jun						Jul-Dic						
0.5						1						
Resultados (Acumulado) 2025												
1						1						
Avance 2025												
200.00 %						100.00 %						
												

6.36. A59 Porcentaje de personal capacitado en Establecimientos de Salud		Continuo
Metas (Acumulado) 2025		
Ene-Jun		Jul-Dic
0.5		1
Resultados (Acumulado) 2025		
1		1
Avance 2025		
200.00 %		100.00 %
		
Estrategia		
6.1. Garantizar el suministro continuo de medicinas e insumos médicos		
6.2. Controlar la ejecución de mantenimiento preventivo a los equipos de infraestructura sanitaria, equipos médicos y el parque automotor		
6.3. Controlar la ejecución del plan anual de capacitaciones		
Riesgos		Calificación
1. No tener contratado el personal de servicio de limpieza y recolección de desechos CAUSARIA Contaminación al medio ambiente hospitalario.		1

Objetivo 7. Incrementar el uso eficiente del presupuesto del establecimiento de salud

Indicador		Comportamiento										
7.14. A24-94 Porcentaje de ejecución presupuestaria - Establecimiento de Salud - Fondo		Continuo										
Metas (Acumulado) 2025												
Ene	Feb	Mar	Abr	May	Jun	Jul	Ago	Sep	Oct	Nov	Dic	
0.0315	0.091	0.2	0.29	0.41	0.525	0.615	0.71	0.8	0.865	0.935	1	
Resultados (Acumulado) 2025												
0.0441	0.0954	0.1435	0.2013	0.2623	0.3381	0.4014	0.4753	0.535	0.6116	0.6996	0.8193	
Avance 2025												
140.00 %	104.84 %	71.75 %	69.41 %	63.98 %	64.40 %	65.27 %	66.94 %	66.88 %	70.71 %	74.82 %	81.93 %	
												
7.15. A89 Equilibrio financiero		Discreto										
Metas (Por Período) 2025												
Ene-Jun						Jul-Dic						
1.1						1.05						
Resultados (Por Período) 2025												
1.0881						0.9058						
Avance 2025												
98.92 %						86.27 %						
												
7.16. A91 Porcentaje de recuperación de valores de los financiadores RPIS y SPPAT		Continuo										
Metas (Acumulado) 2025												
Ene-Jun						Jul-Dic						
0.15						0.3						
Resultados (Acumulado) 2025												
0						0						
Avance 2025												
0.00 %						0.00 %						
												
7.17. A99 Porcentaje de valores planillados por las prestaciones médicas en relación a la asignación presupuestaria		Continuo										
Metas (Acumulado) 2025												
Ene	Feb	Mar	Abr	May	Jun	Jul	Ago	Sep	Oct	Nov	Dic	
0.02	0.12	0.25	0.33	0.42	0.5	0.58	0.67	0.75	0.83	0.92	1	
Resultados (Acumulado) 2025												
0.046	0.1132	0.1802	0.2432	0.3119	0.3896	0.4748	0.5538	0.6521	0.7346	0.8096	0.8865	
Avance 2025												
230.00 %	94.33 %	72.08 %	73.70 %	74.26 %	77.92 %	81.86 %	82.66 %	86.95 %	88.51 %	88.00 %	88.65 %	

7.19. A80 Porcentaje de ejecución del Plan Anual de Contratación - Establecimientos de Salud - Consolidado										Continuo	
Metas (Acumulado) 2025											
Ene	Feb	Mar	Abr	May	Jun	Jul	Ago	Sep	Oct	Nov	Dic
0	0	0.0125	0.2298	0.604	0.6332	0.6332	0.6736	0.7398	0.7485	0.9873	1
Resultados (Acumulado) 2025											
0	0	0.1623	0.1934	0.4353	0.5041	0.5908	0.5908	0.5908	0.6172	0.6896	0.7268
Avance 2025											
100.00 %	100.00 %	1,298.40 %	84.16 %	72.07 %	79.61 %	93.30 %	87.71 %	79.86 %	82.46 %	69.85 %	72.68 %

Estrategia

7.1. Implementar mecanismos de control y seguimiento a la ejecución del presupuesto

Riesgos	Calificación
1. Tener un recorte de presupuesto CAUSARIA no realizar AL 100% los procesos de contratación planificados en el PAC 2025 de la unidad médica.	1

Objetivo 8. Incrementar la calidad, calidez y oportunidad en la prestación de servicios de salud.

Indicador	Comportamiento
8.3. IE-DSGSIF-NA-51-Porcentaje de abastecimiento de medicamentos	Discreto

Metas (Por Período) 2025											
Ene	Feb	Mar	Abr	May	Jun	Jul	Ago	Sep	Oct	Nov	Dic
0.8	0.8	0.8	0.8	0.8	0.8	0.8	0.8	0.8	0.8	0.8	0.8
Resultados (Por Período) 2025											
0.7389	0.6561	0.7564	0.8431	0.8182	0.9139	0.9145	0.9211	0.902	0.8758	0.8933	0.86
Avance 2025											
92.36 %	82.01 %	94.55 %	105.39 %	102.28 %	114.24 %	114.31 %	115.14 %	112.75 %	109.47 %	111.66 %	107.50 %

8.4. IE-DSGSIF-NA-52-Porcentaje de abastecimiento de dispositivos médicos	Discreto
--	-----------------

Metas (Por Período) 2025											
Ene	Feb	Mar	Abr	May	Jun	Jul	Ago	Sep	Oct	Nov	Dic
0.8	0.8	0.8	0.8	0.8	0.8	0.8	0.8	0.8	0.8	0.8	0.8
Resultados (Por Período) 2025											
0.6386	0.6685	0.9558	0.9326	0.9209	0.9162	0.9595	0.9538	0.9422	0.9096	0.8531	0.8192
Avance 2025											
79.82 %	83.56 %	119.47 %	116.57 %	115.11 %	114.52 %	119.94 %	119.22 %	117.78 %	113.70 %	106.64 %	102.40 %

8.6. M130 Porcentaje de cumplimiento de la producción óptima en atenciones médicas de consulta externa	Discreto
---	-----------------

Metas (Por Período) 2025											
Ene	Feb	Mar	Abr	May	Jun	Jul	Ago	Sep	Oct	Nov	Dic
0.85	0.85	0.85	0.85	0.85	0.85	0.85	0.85	0.85	0.85	0.85	0.85
Resultados (Por Período) 2025											
0.7313	0.8984	0.7313	0.7602	0.7825	0.8123	0.7801	0.8742	0.8459	0.7059	0.9793	0.7362
Avance 2025											
86.04 %	105.69 %	86.04 %	89.44 %	92.06 %	95.56 %	91.78 %	102.85 %	99.52 %	83.05 %	115.21 %	86.61 %

Estrategia

8.1. Fortalecer la unidad de calidad en el establecimiento de salud

8.2. Controlar el uso y la correcta aplicación de las normas, protocolos y procedimientos establecidos por organismos internacionales, autoridad sanitaria y modelos de calidad institucionales

8.3. Garantizar el suministro continuo de medicinas e insumos médicos

Riesgos	Calificación
1. Falta de capacitación continua en temas de interés relevantes a cada área del personal CAUSARIA problemas de atención al usuario en general del establecimiento de salud	1

Aprobado

Declaro la revisión de mi plan estratégico/operativo y doy por terminada la operación de mi plan

Chuga Chamorro, Gloria Ximena
Titular/Responsable del Plan

Centro de Salud B - El Ángel > Gestión Médica Integral y Administrativa

Objetivo 9. Incrementar la eficiencia de los procesos de planificación, proyectos y estadística MEDIANTE la implementación de lineamientos, directrices y políticas para la planificación institucional, la supervisión de la producción estadística (análisis, evaluación y validación) de la información obtenida en el Establecimiento de Salud

Indicador	Comportamiento			
9.2. A102 Calificación de la calidad del registro de información en el sistema MIS AS-400 del Establecimiento de Salud	Discreto			
Metas (Por Período) 2025				
Ene-Mar	Abr-Jun	Jul-Sep	Oct-Dic	
1	1	1	1	
Resultados (Por Período) 2025				
1	1	1	1	
Avance 2025				
100.00 %	100.00 %	100.00 %	100.00 %	

Objetivo 10. Incrementar la eficiencia en la gestión administrativa y en las competencias de los servidores del establecimiento de salud MEDIANTE el seguimiento a la ejecución de los procesos administrativos de adquisiciones, una adecuada provisión de servicios generales; elaboración y ejecución de los planes de mantenimiento de equipos e infraestructura médica y parque automotor, plan de capacitación y mejoramiento de la evaluación de las competencias de los servidores

Indicador	Comportamiento											
10.2. A81 Porcentaje de ejecución del Plan Anual de Contratación - Establecimientos de Salud - Fondo - Medicamentos	Continuo											
Metas (Acumulado) 2025												
Ene	Feb	Mar	Abr	May	Jun	Jul	Ago	Sep	Oct	Nov	Dic	
0	0	0	0	1	1	1	1	1	1	1	1	
Resultados (Acumulado) 2025												
0	0	0	0	0.5182	0.5812	0.6063	0.6063	0.6063	0.6063	0.6063	0.6063	
Avance 2025												
100.00 %	100.00 %	100.00 %	100.00 %	51.82 %	58.12 %	60.63 %	60.63 %	60.63 %	60.63 %	60.63 %	60.63 %	
10.3. A82 Porcentaje de ejecución del Plan Anual de Contratación - Establecimientos de Salud - Fondo - Dispositivos Médicos	Continuo											
Metas (Acumulado) 2025												
Ene	Feb	Mar	Abr	May	Jun	Jul	Ago	Sep	Oct	Nov	Dic	
0	0	0	0	0.8713	0.8713	0.8713	0.9563	0.9563	1	1	1	
Resultados (Acumulado) 2025												
0	0	0	0	0.7826	0.7826	0.8009	0.8009	0.8009	0.8009	0.8009	0.8009	
Avance 2025												
100.00 %	100.00 %	100.00 %	100.00 %	89.82 %	89.82 %	91.92 %	83.75 %	83.75 %	80.09 %	80.09 %	80.09 %	
10.4. A83 Porcentaje de ejecución del Plan Anual de Contratación - Establecimientos de Salud - Fondo - Mantenimientos	Continuo											
Metas (Acumulado) 2025												
Ene	Feb	Mar	Abr	May	Jun	Jul	Ago	Sep	Oct	Nov	Dic	
0	0	0	0.5373	0.5373	0.5373	0.5373	0.5373	0.8059	0.8059	1	1	
Resultados (Acumulado) 2025												
0	0	0	0	0	0.5373	0.5373	0.5373	0.5373	0.5373	0.5373	0.5373	
Avance 2025												
100.00 %	100.00 %	100.00 %	0.00 %	0.00 %	100.00 %	100.00 %	100.00 %	66.67 %	66.67 %	53.73 %	53.73 %	

10.5. A85 Porcentaje de ejecución del Plan Anual de Contratación - Establecimientos de Salud - Fondo - Otros Gastos Operacionales											Continuo
Metas (Acumulado) 2025											
Ene	Feb	Mar	Abr	May	Jun	Jul	Ago	Sep	Oct	Nov	Dic
0	0	0.0623	0.6115	0.6115	0.7576	0.7576	0.8744	0.9367	0.9367	0.9367	1
Resultados (Acumulado) 2025											
0	0	0.3823	0.4556	0.4556	0.4556	0.6387	0.6387	0.6387	0.701	0.7643	0.7643
Avance 2025											
100.00 %	100.00 %	613.64 %	74.51 %	74.51 %	60.14 %	84.31 %	73.04 %	68.19 %	74.84 %	81.59 %	76.43 %
10.6. A84 Porcentaje de ejecución del Plan Anual de Contratación - Establecimientos de Salud - Fondo - Equipamiento Médico											Continuo
Metas (Acumulado) 2025											
Ene	Feb	Mar	Abr	May	Jun	Jul	Ago	Sep	Oct	Nov	Dic
0	0	0	0	0	0	0	0	0	0	1	1
Resultados (Acumulado) 2025											
0	0	0	0	0	0	0	0	0	0	0.55	1
Avance 2025											
100.00 %	100.00 %	100.00 %	100.00 %	100.00 %	100.00 %	100.00 %	100.00 %	100.00 %	100.00 %	55.00 %	100.00 %
10.7. A77 Porcentaje de ejecución del plan anual de mantenimiento de equipos médicos											Continuo
Metas (Acumulado) 2025											
Ene-Abr			May-Ago					Sep-Dic			
0.2			0.6					1			
Resultados (Acumulado) 2025											
0			0.9					1			
Avance 2025											
0.00 %			150.00 %					100.00 %			
10.8. A79 Porcentaje de equipos médicos operativos según su ponderación											Discreto
Metas (Por Período) 2025											
Ene	Feb	Mar	Abr	May	Jun	Jul	Ago	Sep	Oct	Nov	Dic
0.95	0.95	0.95	0.95	0.95	0.95	0.95	0.95	0.95	0.95	0.95	0.95
Resultados (Por Período) 2025											
0.9	0.9	0.9	0.9	0.9	0.9	0.9	0.9	0.9	0.9	0.9	0.9
Avance 2025											
94.74 %	94.74 %	94.74 %	94.74 %	94.74 %	94.74 %	94.74 %	94.74 %	94.74 %	94.74 %	94.74 %	94.74 %
10.9. A92 Porcentaje de cumplimiento del plan anual de mantenimiento de infraestructura sanitaria del establecimiento de salud											Continuo
Metas (Acumulado) 2025											
Ene-Mar			Abr-Jun				Jul-Sep			Oct-Dic	
0.25			0.5				0.75			0.95	
Resultados (Acumulado) 2025											
0.2667			0.56				0.89			0.93	
Avance 2025											
106.68 %			112.00 %				118.67 %			97.89 %	
10.11. A56 Porcentaje de operatividad de equipos de infraestructura del establecimiento de salud											Discreto
Metas (Por Período) 2025											
Ene	Feb	Mar	Abr	May	Jun	Jul	Ago	Sep	Oct	Nov	Dic
0.95	0.95	0.95	0.95	0.95	0.95	0.95	0.95	0.95	0.95	0.95	0.95
Resultados (Por Período) 2025											
1	1	1	1	1	1	1	1	1	1	1	1

Avance 2025											
105.26 %	105.26 %	105.26 %	105.26 %	105.26 %	105.26 %	105.26 %	105.26 %	105.26 %	105.26 %	105.26 %	105.26 %
10.12. A55 Porcentaje de operatividad de ambulancias de transporte primario y secundario											Discreto
Metas (Por Período) 2025											
Ene	Feb	Mar	Abr	May	Jun	Jul	Ago	Sep	Oct	Nov	Dic
0.8	0.8	0.8	0.8	0.8	0.8	0.8	0.8	0.8	0.8	0.8	0.8
Resultados (Por Período) 2025											
0.2903	1	0.9677	0.9667	0.8065	0.7667	0.9677	0.9032	0.9667	0.6129	0.9333	0.9355
Avance 2025											
36.29 %	125.00 %	120.96 %	120.84 %	100.81 %	95.84 %	120.96 %	112.90 %	120.84 %	76.61 %	116.66 %	116.94 %
10.13. A95 Porcentaje de procesos de contratación pública con resolución de inicio											Discreto
Metas (Por Período) 2025											
Ene-Mar			Abr-Jun			Jul-Sep			Oct-Dic		
0.85			0.9								
Resultados (Por Período) 2025											
1			1								
Avance 2025											
117.65 %			111.11 %								
10.14. A96 Porcentaje de resoluciones de procesos de contratación pública adjudicados											Discreto
Metas (Por Período) 2025											
Ene-Mar			Abr-Jun			Jul-Sep			Oct-Dic		
0.85			0.9								
Resultados (Por Período) 2025											
1			1								
Avance 2025											
117.65 %			111.11 %								
10.15. A100 Porcentaje de procesos de contratación pública con órdenes de compra											Discreto
Metas (Por Período) 2025											
Ene-Mar			Abr-Jun			Jul-Sep			Oct-Dic		
0.85			0.9								
Resultados (Por Período) 2025											
1			1								
Avance 2025											
117.65 %			111.11 %								
10.16. A59 Porcentaje de personal capacitado en Establecimientos de Salud											Continuo
Metas (Acumulado) 2025											
Ene-Jun						Jul-Dic					
0.5						1					
Resultados (Acumulado) 2025											
1						1					
Avance 2025											
200.00 %						100.00 %					
10.17. A103 Porcentaje de capacitaciones ejecutadas en Establecimientos de Salud											Continuo
Metas (Acumulado) 2025											
Ene-Jun						Jul-Dic					
0.5						1					

Resultados (Acumulado) 2025	
1	1
Avance 2025	
200.00 %	100.00 %

10.21. A104 Porcentaje de términos de referencia (servicios) y/o especificaciones técnicas (bienes) revisadas para el inicio de los procesos de contratación pública **Discreto**

Metas (Por Período) 2025			
Ene-Mar	Abr-Jun	Jul-Sep	Oct-Dic
		1	1
Resultados (Por Período) 2025			
		1	1
Avance 2025			
		100.00 %	100.00 %

10.22. A105 Porcentaje de procesos de contratación pública elevados al portal de compras públicas **Discreto**

Metas (Por Período) 2025			
Ene-Mar	Abr-Jun	Jul-Sep	Oct-Dic
		1	1
Resultados (Por Período) 2025			
		1	1
Avance 2025			
		100.00 %	100.00 %

10.23. A106 Porcentaje de órdenes de compra emitidas en los procesos de contratación por ínfimas cuantías **Discreto**

Metas (Por Período) 2025											
Ene	Feb	Mar	Abr	May	Jun	Jul	Ago	Sep	Oct	Nov	Dic
					1	1	1	1	1	1	1
Resultados (Por Período) 2025											
					1	1	1	1	1	1	1
Avance 2025											
					100.00 %	100.00 %	100.00 %	100.00 %	100.00 %	100.00 %	100.00 %

Objetivo 11. Incrementar la calidad de la atención integral de salud MEDIANTE la reducción del tiempo de espera, la mejora de los procesos de atención intra y extra mural, prehospitalaria, el fortalecimiento del personal especializado; y, la estandarización y aplicación de protocolos

Indicador												Comportamiento
11.3. M130 Porcentaje de cumplimiento de la producción óptima en atenciones médicas de consulta externa												Discreto
Metas (Por Período) 2025												
Ene	Feb	Mar	Abr	May	Jun	Jul	Ago	Sep	Oct	Nov	Dic	
0.85	0.85	0.85	0.85	0.85	0.85	0.85	0.85	0.85	0.85	0.85	0.85	
Resultados (Por Período) 2025												
0.7313	0.8984	0.7313	0.7602	0.7825	0.8123	0.7801	0.8742	0.8459	0.7059	0.9793	0.7362	
Avance 2025												
86.04 %	105.69 %	86.04 %	89.44 %	92.06 %	95.56 %	91.78 %	102.85 %	99.52 %	83.05 %	115.21 %	86.61 %	

Objetivo 12. Incrementar la eficiencia y eficacia en la atención de la unidad médica con el abastecimiento óptimo de medicamentos y de dispositivos médicos MEDIANTE una correcta y oportuna ejecución de los procesos de adquisición del PAC

Indicador											Comportamiento	
12.2. IE-DSGSIF-NA-51- Porcentaje de abastecimiento de medicamentos											Discreto	
Metas (Por Período) 2025												
Ene	Feb	Mar	Abr	May	Jun	Jul	Ago	Sep	Oct	Nov	Dic	
0.8	0.8	0.8	0.8	0.8	0.8	0.8	0.8	0.8	0.8	0.8	0.8	0.8
Resultados (Por Período) 2025												
0.7389	0.6561	0.7564	0.8431	0.8182	0.9139	0.9145	0.9211	0.902	0.8758	0.8933	0.86	
Avance 2025												
92.36 %	82.01 %	94.55 %	105.39 %	102.28 %	114.24 %	114.31 %	115.14 %	112.75 %	109.47 %	111.66 %	107.50 %	
12.3. IE-DSGSIF-NA-52- Porcentaje de abastecimiento de dispositivos médicos											Discreto	
Metas (Por Período) 2025												
Ene	Feb	Mar	Abr	May	Jun	Jul	Ago	Sep	Oct	Nov	Dic	
0.8	0.8	0.8	0.8	0.8	0.8	0.8	0.8	0.8	0.8	0.8	0.8	0.8
Resultados (Por Período) 2025												
0.6386	0.6685	0.9558	0.9326	0.9209	0.9162	0.9595	0.9538	0.9422	0.9096	0.8531	0.8192	
Avance 2025												
79.82 %	83.56 %	119.47 %	116.57 %	115.11 %	114.52 %	119.94 %	119.22 %	117.78 %	113.70 %	106.64 %	102.40 %	
Objetivo 13. Incrementar la eficiencia en la gestión financiera MEDIANTE el control al cumplimiento de normativas vigentes y seguimiento a la ejecución de compromisos financieros												
13.2. A24 Porcentaje de ejecución presupuestaria de gasto corriente - Establecimiento de Salud - Fondo											Continuo	
Metas (Acumulado) 2025												
Ene	Feb	Mar	Abr	May	Jun	Jul	Ago	Sep	Oct	Nov	Dic	
0.02	0.12	0.25	0.33	0.42	0.5	0.58	0.67	0.75	0.83	0.92	1	
Resultados (Acumulado) 2025												
0.0451	0.0976	0.1469	0.206	0.2684	0.346	0.4108	0.4912	0.5529	0.6287	0.7251	0.8194	
Avance 2025												
225.50 %	81.33 %	58.76 %	62.42 %	63.90 %	69.20 %	70.83 %	73.31 %	73.72 %	75.75 %	78.82 %	81.94 %	
13.3. A91 Porcentaje de recuperación de valores de los financiadores RPIS y SPPAT											Continuo	
Metas (Acumulado) 2025												
Ene-Jun						Jul-Dic						
0.15						0.3						
Resultados (Acumulado) 2025												
0						0						
Avance 2025												
0.00 %						0.00 %						
13.4. A99 Porcentaje de valores planillados por las prestaciones médicas en relación a la asignación presupuestaria											Continuo	
Metas (Acumulado) 2025												
Ene	Feb	Mar	Abr	May	Jun	Jul	Ago	Sep	Oct	Nov	Dic	
0.02	0.12	0.25	0.33	0.42	0.5	0.58	0.67	0.75	0.83	0.92	1	
Resultados (Acumulado) 2025												
0.046	0.1132	0.1802	0.2432	0.3119	0.3896	0.4748	0.5538	0.6521	0.7346	0.8096	0.8865	
Avance 2025												
230.00 %	94.33 %	72.08 %	73.70 %	74.26 %	77.92 %	81.86 %	82.66 %	86.95 %	88.51 %	88.00 %	88.65 %	
13.5. A89 Equilibrio financiero											Discreto	
Metas (Por Período) 2025												
Ene-Jun						Jul-Dic						
1.1						1.05						

Resultados (Por Período) 2025	
1.0881	0.9058
Avance 2025	
98.92 %	86.27 %

13.6. A94 Porcentaje de ejecución presupuestaria de gasto de inversión y capital - Establecimiento de Salud - Fondo **Continuo**

Metas (Acumulado) 2025											
Ene	Feb	Mar	Abr	May	Jun	Jul	Ago	Sep	Oct	Nov	Dic
0.043	0.062	0.15	0.25	0.4	0.55	0.65	0.75	0.85	0.9	0.95	1
Resultados (Acumulado) 2025											
0	0	0	0	0	0	0	0	0	0.2235	0.1955	0.8185
Avance 2025											
0.00 %	0.00 %	0.00 %	0.00 %	0.00 %	0.00 %	0.00 %	0.00 %	0.00 %	24.83 %	20.58 %	81.85 %

Proyectos

No hay información capturada

Aprobado

Declaro la revisión de mi plan estratégico/operativo y doy por terminada la operación de mi plan

Chuga Chamorro, Gloria Ximena
Titular/Responsable del Plan