






























































Centro de Salud B - San Gabriel

Objetivo 6. Incrementar la eficiencia operacional del establecimiento de salud

Indicador												Comportamiento
6.31. A79 Porcentaje de equipos médicos operativos según su ponderación												Discreto
Metas (Por Período) 2025												
Ene	Feb	Mar	Abr	May	Jun	Jul	Ago	Sep	Oct	Nov	Dic	
0.95	0.95	0.95	0.95	0.95	0.95	0.95	0.95	0.95	0.95	0.95	0.95	
Resultados (Por Período) 2025												
1	1	1	1	1	1	1	1	1	1	1	1	
Avance 2025												
105.26 %	105.26 %	105.26 %	105.26 %	105.26 %	105.26 %	105.26 %	105.26 %	105.26 %	105.26 %	105.26 %	105.26 %	
												
6.33. A55 Porcentaje de operatividad de ambulancias de transporte primario y secundario												Discreto
Metas (Por Período) 2025												
Ene	Feb	Mar	Abr	May	Jun	Jul	Ago	Sep	Oct	Nov	Dic	
0.8	0.8	0.8	0.8	0.8	0.8	0.8	0.8	0.8	0.8	0.8	0.8	
Resultados (Por Período) 2025												
0.6774	0.8571	0.6774	0.5484	0.0323	0.3	0.4839	1	0.6667	0.7333	0.6667	0.7	
Avance 2025												
84.67 %	107.14 %	84.67 %	68.55 %	4.04 %	37.50 %	60.49 %	125.00 %	83.34 %	91.66 %	83.34 %	87.50 %	
												
6.34. A102 Calificación de la calidad del registro de información en el sistema MIS AS-400 del Establecimiento de Salud												Discreto
Metas (Por Período) 2025												
Ene-Mar			Abr-Jun			Jul-Sep			Oct-Dic			
1			1			1			1			
Resultados (Por Período) 2025												
1			1			1			1			
Avance 2025												
100.00 %			100.00 %			100.00 %			100.00 %			
												
6.35. A56 Porcentaje de operatividad de equipos de infraestructura del establecimiento de salud												Discreto
Metas (Por Período) 2025												
Ene	Feb	Mar	Abr	May	Jun	Jul	Ago	Sep	Oct	Nov	Dic	
0.95	0.95	0.95	0.95	0.95	0.95	0.95	0.95	0.95	0.95	0.95	0.95	
Resultados (Por Período) 2025												
1	1	1	1	1	1	1	1	1	1	1	1	
Avance 2025												
105.26 %	105.26 %	105.26 %	105.26 %	105.26 %	105.26 %	105.26 %	105.26 %	105.26 %	105.26 %	105.26 %	105.26 %	
												
6.36. A103 Porcentaje de capacitaciones ejecutadas en Establecimientos de Salud												Continuo
Metas (Acumulado) 2025												
Ene-Jun						Jul-Dic						
0.5						1						
Resultados (Acumulado) 2025												
1						1						
Avance 2025												
200.00 %						100.00 %						
												

6.37. A59 Porcentaje de personal capacitado en Establecimientos de Salud		Continuo
Metas (Acumulado) 2025		
Ene-Jun		Jul-Dic
0.5		1
Resultados (Acumulado) 2025		
0		1
Avance 2025		
0.00 %		100.00 %
		
Estrategia		
6.1. Garantizar el suministro continuo de medicinas e insumos médicos		
6.2. Controlar la ejecución de mantenimiento preventivo a los equipos de infraestructura sanitaria, equipos médicos y el parque automotor		
6.3. Controlar la ejecución del plan anual de capacitaciones		
Riesgos		Calificación
1. No tener contratado el servicio de recolección de desechos infectocontagiosos CAUSARIA una contaminación al medio ambiente hospitalario como también no se obtendrá los respectivos permisos de funcionamiento de la Unidad Medica		8

Objetivo 7. Incrementar el uso eficiente del presupuesto del establecimiento de salud

Indicador		Comportamiento												
7.14. A24-94 Porcentaje de ejecución presupuestaria - Establecimiento de Salud - Fondo		Continuo												
Metas (Acumulado) 2025														
Ene	Feb	Mar	Abr	May	Jun	Jul	Ago	Sep	Oct	Nov	Dic			
0.01	0.06	0.125	0.165	0.21	0.25	0.29	0.435	0.475	0.615	0.76	1			
Resultados (Acumulado) 2025														
0.0463	0.0986	0.1575	0.2117	0.2783	0.342	0.4061	46.5505	52.6092	57.7445	0.6885	0.7722			
Avance 2025														
463.00 %	164.33 %	126.00 %	128.30 %	132.52 %	136.80 %	140.03 %	10,701.26 %	11,075.62 %	9,389.35 %	90.59 %	77.22 %			
														
7.15. A89 Equilibrio financiero		Discreto												
Metas (Por Período) 2025														
Ene-Jun						Jul-Dic								
1.1						1.05								
Resultados (Por Período) 2025														
1.1622						1.2261								
Avance 2025														
105.65 %						116.77 %								
														
7.16. A91 Porcentaje de recuperación de valores de los financiadores RPIS y SPPAT		Continuo												
Metas (Acumulado) 2025														
Ene-Jun						Jul-Dic								
0.15						0.3								
Resultados (Acumulado) 2025														
0.7585						1								
Avance 2025														
505.67 %						333.33 %								
														
7.17. A99 Porcentaje de valores planillados por las prestaciones médicas en relación a la asignación presupuestaria		Continuo												
Metas (Acumulado) 2025														
Ene	Feb	Mar	Abr	May	Jun	Jul	Ago	Sep	Oct	Nov	Dic			
0.02	0.12	0.25	0.33	0.42	0.5	0.58	0.67	0.75	0.83	0.92	1			
Resultados (Acumulado) 2025														
85.5754	167.2145	228.7312	306.3335	378.2755	465.9931	544.872	618.8419	699.6329	776.5464	839.9405	907.9734			
Avance 2025														
427,877.00 %	139,345.42 %	91,492.48 %	92,828.33 %	90,065.60 %	93,198.62 %	93,943.45 %	92,364.46 %	93,284.39 %	93,559.81 %	91,297.88 %	90,797.34 %			

7.19. A80 Porcentaje de ejecución del Plan Anual de Contratación - Establecimientos de Salud - Consolidado											Continuo	
Metas (Acumulado) 2025												
Ene	Feb	Mar	Abr	May	Jun	Jul	Ago	Sep	Oct	Nov	Dic	
0	0	0.06	0.0724	0.4011	0.4547	0.7382	0.7994	0.8792	0.9831	0.9997	1	
Resultados (Acumulado) 2025												
0	0	0.0347	0.0377	0.0928	0.1361	0.1517	0.2403	0.3576	0.3587	0.5061	0.5786	
Avance 2025												
100.00 %	100.00 %	57.83 %	52.07 %	23.14 %	29.93 %	20.55 %	30.06 %	40.67 %	36.49 %	50.63 %	57.86 %	

Estrategia

7.1. Implementar mecanismos de control y seguimiento a la ejecución del presupuesto

Riesgos	Calificación
1. Tener un recorte presupuestario CAUSARIA no realizar los procesos de contratación planificados en el PAC 2025 de la Unidad Medica	24

Objetivo 8. Incrementar la calidad, calidez y oportunidad en la prestación de servicios de salud.

Indicador	Comportamiento										
8.3. IE-DSGSIF-NA-51-Porcentaje de abastecimiento de medicamentos	Discreto										
Metas (Por Período) 2025											
Ene	Feb	Mar	Abr	May	Jun	Jul	Ago	Sep	Oct	Nov	Dic
0.8	0.8	0.8	0.8	0.8	0.8	0.8	0.8	0.8	0.8	0.8	0.8
Resultados (Por Período) 2025											
0.7652	0.7594	0.7444	0.7293	0.7744	0.7594	0.7444	0.6917	0.7459	0.8618	0.8049	0.8618
Avance 2025											
95.65 %	94.92 %	93.05 %	91.16 %	96.80 %	94.92 %	93.05 %	86.46 %	93.24 %	107.73 %	100.61 %	107.73 %

8.4. IE-DSGSIF-NA-52-Porcentaje de abastecimiento de dispositivos médicos	Discreto										
Metas (Por Período) 2025											
Ene	Feb	Mar	Abr	May	Jun	Jul	Ago	Sep	Oct	Nov	Dic
0.8	0.8	0.8	0.8	0.8	0.8	0.8	0.8	0.8	0.8	0.8	0.8
Resultados (Por Período) 2025											
0.6875	0.6851	0.65	0.6298	0.7869	0.765	0.8032	0.8087	0.7473	0.8398	0.8834	0.882
Avance 2025											
85.94 %	85.64 %	81.25 %	78.72 %	98.36 %	95.62 %	100.40 %	101.09 %	93.41 %	104.97 %	110.42 %	110.25 %

8.6. M130 Porcentaje de cumplimiento de la producción óptima en atenciones médicas de consulta externa	Discreto										
Metas (Por Período) 2025											
Ene	Feb	Mar	Abr	May	Jun	Jul	Ago	Sep	Oct	Nov	Dic
0.85	0.85	0.85	0.85	0.85	0.85	0.85	0.85	0.85	0.85	0.85	0.85
Resultados (Por Período) 2025											
0.747	0.8023	0.6513	0.7169	0.814	0.7287	0.7463	0.7758	0.8775	0.8502	0.7713	0.7455
Avance 2025											
87.88 %	94.39 %	76.62 %	84.34 %	95.76 %	85.73 %	87.80 %	91.27 %	103.24 %	100.02 %	90.74 %	87.71 %

Estrategia

8.1. Fortalecer la unidad de calidad en el establecimiento de salud

8.2. Controlar el uso y la correcta aplicación de las normas, protocolos y procedimientos establecidos por organismos internacionales, autoridad sanitaria y modelos de calidad institucionales

8.3. Garantizar el suministro continuo de medicinas e insumos médicos

Riesgos	Calificación
1. Falta de capacitación continua del personal en temas relevantes a cada cargo CAUSARIA problemas de atención al público en general de la Unidad Medica	40

Aprobado

Declaro la revisión de mi plan estratégico/operativo y doy por terminada la operación de mi plan

Romero Romero, Johny David
Titular/Responsable del Plan

Centro de Salud B - San Gabriel > Gestión Médica Integral y Administrativa

Objetivo 9. Incrementar la eficiencia de los procesos de planificación, proyectos y estadística MEDIANTE la implementación de lineamientos, directrices y políticas para la planificación institucional, la supervisión de la producción estadística (análisis, evaluación y validación) de la información obtenida en el Establecimiento de Salud

Indicador	Comportamiento			
9.2. A102 Calificación de la calidad del registro de información en el sistema MIS AS-400 del Establecimiento de Salud	Discreto			
Metas (Por Período) 2025				
Ene-Mar	Abr-Jun	Jul-Sep	Oct-Dic	
1	1	1	1	
Resultados (Por Período) 2025				
1	1	1	1	
Avance 2025				
100.00 %	100.00 %	100.00 %	100.00 %	

Objetivo 10. Incrementar la eficiencia en la gestión administrativa y en las competencias de los servidores del establecimiento de salud MEDIANTE el seguimiento a la ejecución de los procesos administrativos de adquisiciones, una adecuada provisión de servicios generales; elaboración y ejecución de los planes de mantenimiento de equipos e infraestructura médica y parque automotor, plan de capacitación y mejoramiento de la evaluación de las competencias de los servidores

Indicador	Comportamiento											
10.2. A81 Porcentaje de ejecución del Plan Anual de Contratación - Establecimientos de Salud - Fondo - Medicamentos	Continuo											
Metas (Acumulado) 2025												
Ene	Feb	Mar	Abr	May	Jun	Jul	Ago	Sep	Oct	Nov	Dic	
0	0	0	0	1	1	1	1	1	1	1	1	
Resultados (Acumulado) 2025												
0	0	0	0	0.0382	0.0637	0.0729	0.0729	0.2764	0.2766	0.7435	0.7435	
Avance 2025												
100.00 %	100.00 %	100.00 %	100.00 %	3.82 %	6.37 %	7.29 %	7.29 %	27.64 %	27.66 %	74.35 %	74.35 %	
10.3. A82 Porcentaje de ejecución del Plan Anual de Contratación - Establecimientos de Salud - Fondo - Dispositivos Médicos	Continuo											
Metas (Acumulado) 2025												
Ene	Feb	Mar	Abr	May	Jun	Jul	Ago	Sep	Oct	Nov	Dic	
0	0	0	0	0.4576	0.4576	0.8866	1	1	1	1	1	
Resultados (Acumulado) 2025												
0	0	0	0	0.2313	0.3576	0.3576	0.3576	0.3576	0.3675	0.4429	0.9395	
Avance 2025												
100.00 %	100.00 %	100.00 %	100.00 %	50.55 %	78.15 %	40.33 %	35.76 %	35.76 %	36.75 %	44.29 %	93.95 %	
10.4. A83 Porcentaje de ejecución del Plan Anual de Contratación - Establecimientos de Salud - Fondo - Mantenimientos	Continuo											
Metas (Acumulado) 2025												
Ene	Feb	Mar	Abr	May	Jun	Jul	Ago	Sep	Oct	Nov	Dic	
0	0	0.2377	0.2377	0.3979	0.5511	0.7453	0.8507	0.9476	1	1	1	
Resultados (Acumulado) 2025												
0	0	0	0.0138	0.0925	0.1518	0.2058	0.2225	0.2225	0.2225	0.4432	0.5097	
Avance 2025												
100.00 %	100.00 %	0.00 %	5.81 %	23.25 %	27.54 %	27.61 %	26.15 %	23.48 %	22.25 %	44.32 %	50.97 %	

10.5. A85 Porcentaje de ejecución del Plan Anual de Contratación - Establecimientos de Salud - Fondo - Otros Gastos Operacionales											Continuo	
Metas (Acumulado) 2025												
Ene	Feb	Mar	Abr	May	Jun	Jul	Ago	Sep	Oct	Nov	Dic	
0	0	0.0621	0.1243	0.1501	0.2649	0.3509	0.4378	0.74	0.9154	0.9984	1	
Resultados (Acumulado) 2025												
0	0	0.1257	0.1257	0.138	0.1837	0.1893	0.4901	0.4901	0.4901	0.5323	0.5323	
Avance 2025												
100.00 %	100.00 %	202.42 %	101.13 %	91.94 %	69.35 %	53.95 %	111.95 %	66.23 %	53.54 %	53.32 %	53.23 %	
10.6. A84 Porcentaje de ejecución del Plan Anual de Contratación - Establecimientos de Salud - Fondo - Equipamiento Médico											Continuo	
Metas (Acumulado) 2025												
Ene	Feb	Mar	Abr	May	Jun	Jul	Ago	Sep	Oct	Nov	Dic	
0	0	0	0	0	0	0.7083	0.7083	0.7083	1	1	1	
Resultados (Acumulado) 2025												
0	0	0	0	0	0	0	0	0	0	0	0	
Avance 2025												
100.00 %	100.00 %	100.00 %	100.00 %	100.00 %	100.00 %	0.00 %	0.00 %	0.00 %	0.00 %	0.00 %	0.00 %	
10.7. A77 Porcentaje de ejecución del plan anual de mantenimiento de equipos médicos											Continuo	
Metas (Acumulado) 2025												
Ene-Abr				May-Ago				Sep-Dic				
0.2				0.6				1				
Resultados (Acumulado) 2025												
0.0098				0.3627				1				
Avance 2025												
4.90 %				60.45 %				100.00 %				
10.8. A79 Porcentaje de equipos médicos operativos según su ponderación											Discreto	
Metas (Por Período) 2025												
Ene	Feb	Mar	Abr	May	Jun	Jul	Ago	Sep	Oct	Nov	Dic	
0.95	0.95	0.95	0.95	0.95	0.95	0.95	0.95	0.95	0.95	0.95	0.95	
Resultados (Por Período) 2025												
1	1	1	1	1	1	1	1	1	1	1	1	
Avance 2025												
105.26 %	105.26 %	105.26 %	105.26 %	105.26 %	105.26 %	105.26 %	105.26 %	105.26 %	105.26 %	105.26 %	105.26 %	
10.9. A92 Porcentaje de cumplimiento del plan anual de mantenimiento de infraestructura sanitaria del establecimiento de salud											Continuo	
Metas (Acumulado) 2025												
Ene-Mar			Abr-Jun			Jul-Sep			Oct-Dic			
0.25			0.5			0.75			0.95			
Resultados (Acumulado) 2025												
0.0336			0.5092			0.688			0.76			
Avance 2025												
13.44 %			101.84 %			91.73 %			80.00 %			
10.11. A56 Porcentaje de operatividad de equipos de infraestructura del establecimiento de salud											Discreto	
Metas (Por Período) 2025												
Ene	Feb	Mar	Abr	May	Jun	Jul	Ago	Sep	Oct	Nov	Dic	
0.95	0.95	0.95	0.95	0.95	0.95	0.95	0.95	0.95	0.95	0.95	0.95	
Resultados (Por Período) 2025												
1	1	1	1	1	1	1	1	1	1	1	1	

Avance 2025											
105.26 %	105.26 %	105.26 %	105.26 %	105.26 %	105.26 %	105.26 %	105.26 %	105.26 %	105.26 %	105.26 %	105.26 %
10.12. A55 Porcentaje de operatividad de ambulancias de transporte primario y secundario										Discreto	
Metas (Por Período) 2025											
Ene	Feb	Mar	Abr	May	Jun	Jul	Ago	Sep	Oct	Nov	Dic
0.8	0.8	0.8	0.8	0.8	0.8	0.8	0.8	0.8	0.8	0.8	0.8
Resultados (Por Período) 2025											
0.6774	0.8571	0.6774	0.5484	0.0323	0.3	0.4839	1	0.6667	0.7333	0.6667	0.7
Avance 2025											
84.67 %	107.14 %	84.67 %	68.55 %	4.04 %	37.50 %	60.49 %	125.00 %	83.34 %	91.66 %	83.34 %	87.50 %
10.13. A95 Porcentaje de procesos de contratación pública con resolución de inicio										Discreto	
Metas (Por Período) 2025											
Ene-Mar			Abr-Jun			Jul-Sep			Oct-Dic		
0.85			0.9								
Resultados (Por Período) 2025											
1			1								
Avance 2025											
117.65 %			111.11 %								
10.14. A96 Porcentaje de resoluciones de procesos de contratación pública adjudicados										Discreto	
Metas (Por Período) 2025											
Ene-Mar			Abr-Jun			Jul-Sep			Oct-Dic		
0.85			0.9								
Resultados (Por Período) 2025											
1			1								
Avance 2025											
117.65 %			111.11 %								
10.15. A100 Porcentaje de procesos de contratación pública con órdenes de compra										Discreto	
Metas (Por Período) 2025											
Ene-Mar			Abr-Jun			Jul-Sep			Oct-Dic		
0.85			0.9								
Resultados (Por Período) 2025											
1			1								
Avance 2025											
117.65 %			111.11 %								
10.16. A59 Porcentaje de personal capacitado en Establecimientos de Salud										Continuo	
Metas (Acumulado) 2025											
Ene-Jun						Jul-Dic					
0.5						1					
Resultados (Acumulado) 2025											
0						1					
Avance 2025											
0.00 %						100.00 %					
10.17. A103 Porcentaje de capacitaciones ejecutadas en Establecimientos de Salud										Continuo	
Metas (Acumulado) 2025											
Ene-Jun						Jul-Dic					
0.5						1					

Resultados (Acumulado) 2025											
1						1					
Avance 2025											
200.00 %						100.00 %					
10.18. A104 Porcentaje de términos de referencia (servicios) y/o especificaciones técnicas (bienes) revisadas para el inicio de los procesos de contratación pública											Discreto
Metas (Por Período) 2025											
Ene-Mar			Abr-Jun			Jul-Sep			Oct-Dic		
						1			1		
Resultados (Por Período) 2025											
						1			1		
Avance 2025											
						100.00 %			100.00 %		
10.19. A105 Porcentaje de procesos de contratación pública elevados al portal de compras públicas											Discreto
Metas (Por Período) 2025											
Ene-Mar			Abr-Jun			Jul-Sep			Oct-Dic		
						1			1		
Resultados (Por Período) 2025											
						1			1		
Avance 2025											
						100.00 %			100.00 %		
10.20. A106 Porcentaje de órdenes de compra emitidas en los procesos de contratación por ínfimas cuantías											Discreto
Metas (Por Período) 2025											
Ene	Feb	Mar	Abr	May	Jun	Jul	Ago	Sep	Oct	Nov	Dic
					1	1	1	1	1	1	1
Resultados (Por Período) 2025											
					1	1	1	1	1	1	1
Avance 2025											
					100.00 %	100.00 %	100.00 %	100.00 %	100.00 %	100.00 %	100.00 %

Objetivo 11. Incrementar la eficiencia en la gestión financiera MEDIANTE el control al cumplimiento de normativas vigentes y seguimiento a la ejecución de compromisos financieros

Indicador												Comportamiento
11.2. A24 Porcentaje de ejecución presupuestaria de gasto corriente - Establecimiento de Salud - Fondo												Continuo
Metas (Acumulado) 2025												
Ene	Feb	Mar	Abr	May	Jun	Jul	Ago	Sep	Oct	Nov	Dic	
0.02	0.12	0.25	0.33	0.42	0.5	0.58	0.67	0.75	0.83	0.92	1	
Resultados (Acumulado) 2025												
0.0467	0.0995	0.1589	0.2136	0.2808	0.3451	0.4098	476.5218	538.5429	591.1103	0.6949	0.779	
Avance 2025												
233.50 %	82.92 %	63.56 %	64.73 %	66.86 %	69.02 %	70.66 %	71,122.66 %	71,805.72 %	71,218.11 %	75.53 %	77.90 %	
11.3. A91 Porcentaje de recuperación de valores de los financiadores RPIS y SPPAT											Continuo	
Metas (Acumulado) 2025												
Ene-Jun						Jul-Dic						
0.15						0.3						
Resultados (Acumulado) 2025												
0.7585						1						
Avance 2025												
505.67 %						333.33 %						

11.4. A99 Porcentaje de valores planillados por las prestaciones médicas en relación a la asignación presupuestaria												Continuo
Metas (Acumulado) 2025												
Ene	Feb	Mar	Abr	May	Jun	Jul	Ago	Sep	Oct	Nov	Dic	
0.02	0.12	0.25	0.33	0.42	0.5	0.58	0.67	0.75	0.83	0.92	1	
Resultados (Acumulado) 2025												
85.5754	167.2145	228.7312	306.3335	378.2755	465.9931	544.872	618.8419	699.6329	776.5464	839.9405	907.9734	
Avance 2025												
427,877.00 %	139,345.42 %	91,492.48 %	92,828.33 %	90,065.60 %	93,198.62 %	93,943.45 %	92,364.46 %	93,284.39 %	93,559.81 %	91,297.88 %	90,797.34 %	

11.5. A89 Equilibrio financiero												Discreto
Metas (Por Período) 2025												
Ene-Jun						Jul-Dic						
1.1						1.05						
Resultados (Por Período) 2025												
1.1622						1.2261						
Avance 2025												
105.65 %						116.77 %						

11.6. A94 Porcentaje de ejecución presupuestaria de gasto de inversión y capital - Establecimiento de Salud - Fondo												Continuo
Metas (Acumulado) 2025												
Ene	Feb	Mar	Abr	May	Jun	Jul	Ago	Sep	Oct	Nov	Dic	
0	0	0	0	0	0	0	0.2	0.2	0.4	0.6	1	
Resultados (Acumulado) 2025												
0	0	0	0	0	0	0	0	0	0	0	0.0426	
Avance 2025												
100.00 %	100.00 %	100.00 %	100.00 %	100.00 %	100.00 %	100.00 %	0.00 %	0.00 %	0.00 %	0.00 %	4.26 %	

Objetivo 12. Incrementar la calidad de la atención integral de salud MEDIANTE la reducción del tiempo de espera, la mejora de los procesos de atención intra y extra mural, prehospitalaria, el fortalecimiento del personal especializado; y, la estandarización y aplicación de protocolos

Indicador	Comportamiento											
12.3. M130 Porcentaje de cumplimiento de la producción óptima en atenciones médicas de consulta externa												
Discreto												
Metas (Por Período) 2025												
Ene	Feb	Mar	Abr	May	Jun	Jul	Ago	Sep	Oct	Nov	Dic	
0.85	0.85	0.85	0.85	0.85	0.85	0.85	0.85	0.85	0.85	0.85	0.85	
Resultados (Por Período) 2025												
0.747	0.8023	0.6513	0.7169	0.814	0.7287	0.7463	0.7758	0.8775	0.8502	0.7713	0.7455	
Avance 2025												
87.88 %	94.39 %	76.62 %	84.34 %	95.76 %	85.73 %	87.80 %	91.27 %	103.24 %	100.02 %	90.74 %	87.71 %	

Objetivo 13. Incrementar la eficiencia y eficacia en la atención de la unidad médica con el abastecimiento óptimo de medicamentos y de dispositivos médicos MEDIANTE una correcta y oportuna ejecución de los procesos de adquisición del PAC

Indicador	Comportamiento											
13.2. IE-DSGSIF-NA-51-Porcentaje de abastecimiento de medicamentos												
Discreto												
Metas (Por Período) 2025												
Ene	Feb	Mar	Abr	May	Jun	Jul	Ago	Sep	Oct	Nov	Dic	
0.8	0.8	0.8	0.8	0.8	0.8	0.8	0.8	0.8	0.8	0.8	0.8	
Resultados (Por Período) 2025												
0.7652	0.7594	0.7444	0.7293	0.7744	0.7594	0.7444	0.6917	0.7459	0.8618	0.8049	0.8618	

Avance 2025											
95.65 %	94.92 %	93.05 %	91.16 %	96.80 %	94.92 %	93.05 %	86.46 %	93.24 %	107.73 %	100.61 %	107.73 %
13.3. IE-DSGSIF-NA-52- Porcentaje de abastecimiento de dispositivos médicos										Discreto	
Metas (Por Período) 2025											
Ene	Feb	Mar	Abr	May	Jun	Jul	Ago	Sep	Oct	Nov	Dic
0.8	0.8	0.8	0.8	0.8	0.8	0.8	0.8	0.8	0.8	0.8	0.8
Resultados (Por Período) 2025											
0.6875	0.6851	0.65	0.6298	0.7869	0.765	0.8032	0.8087	0.7473	0.8398	0.8834	0.882
Avance 2025											
85.94 %	85.64 %	81.25 %	78.72 %	98.36 %	95.62 %	100.40 %	101.09 %	93.41 %	104.97 %	110.42 %	110.25 %

Proyectos

No hay información capturada

Aprobado

Declaro la revisión de mi plan estratégico/operativo y doy por terminada la operación de mi plan

 Romero Romero, Johny David
 Titular/Responsable del Plan