

## Centro de Salud A - San Cristóbal

### Objetivo 6. Incrementar la eficiencia operacional del establecimiento de salud

Indicador	Comportamiento												
<b>6.30. A79 Porcentaje de equipos médicos operativos según su ponderación</b>	<b>Discreto</b>												
Metas (Por Período) 2025													
Ene	Feb	Mar	Abr	May	Jun	Jul	Ago	Sep	Oct	Nov	Dic		
0.95	0.95	0.95	0.95	0.95	0.95	0.95	0.95	0.95	0.95	0.95	0.95		
Resultados (Por Período) 2025													
1	1	1	1	1	0.8	0.8	0.8	0.8	0.8	1	1		
Avance 2025													
105.26 %	105.26 %	105.26 %	105.26 %	105.26 %	84.21 %	84.21 %	84.21 %	84.21 %	84.21 %	105.26 %	105.26 %		
<b>6.32. A102 Calificación de la calidad del registro de información en el sistema MIS AS-400 del Establecimiento de Salud</b>	<b>Discreto</b>												
Metas (Por Período) 2025													
Ene-Mar			Abr-Jun			Jul-Sep			Oct-Dic				
1			1			1			1				
Resultados (Por Período) 2025													
1			1			1			1				
Avance 2025													
100.00 %			100.00 %			100.00 %			100.00 %				
<b>6.33. A56 Porcentaje de operatividad de equipos de infraestructura del establecimiento de salud</b>	<b>Discreto</b>												
Metas (Por Período) 2025													
Ene	Feb	Mar	Abr	May	Jun	Jul	Ago	Sep	Oct	Nov	Dic		
0.95	0.95	0.95	0.95	0.95	0.95	0.95	0.95	0.95	0.95	0.95	0.95		
Resultados (Por Período) 2025													
1	1	1	1	1	0.875	1	1	1	1	1	1		
Avance 2025													
105.26 %	105.26 %	105.26 %	105.26 %	105.26 %	92.11 %	105.26 %	105.26 %	105.26 %	105.26 %	105.26 %	105.26 %		
<b>6.34. A103 Porcentaje de capacitaciones ejecutadas en Establecimientos de Salud</b>	<b>Continuo</b>												
Metas (Acumulado) 2025													
Ene-Jun						Jul-Dic							
0.5						1							
Resultados (Acumulado) 2025													
0.5						1							
Avance 2025													
100.00 %						100.00 %							
<b>6.35. A59 Porcentaje de personal capacitado en Establecimientos de Salud</b>	<b>Continuo</b>												
Metas (Acumulado) 2025													
Ene-Jun						Jul-Dic							
0.5						1							
Resultados (Acumulado) 2025													
0						0.9333							
Avance 2025													
0.00 %						93.33 %							

Estrategia	
6.1. Garantizar el suministro continuo de medicinas e insumos médicos	
6.2. Controlar la ejecución de mantenimiento preventivo a los equipos de infraestructura sanitaria, equipos médicos y el parque automotor	
6.3. Controlar la ejecución del plan anual de capacitaciones	
Riesgos	Calificación
1. La interrupción del suministro eléctrico durante largas horas CAUSARÍA una reducción significativa en la capacidad operativa y en la atención oportuna.	28

### Objetivo 7. Incrementar el uso eficiente del presupuesto del establecimiento de salud

Indicador	Comportamiento											
<b>7.14. A24-94 Porcentaje de ejecución presupuestaria - Establecimiento de Salud - Fondo</b>	<b>Continuo</b>											
Metas (Acumulado) 2025												
Ene	Feb	Mar	Abr	May	Jun	Jul	Ago	Sep	Oct	Nov	Dic	
0.01	0.06	0.125	0.165	0.21	0.25	0.29	0.335	0.375	0.565	0.71	1	
Resultados (Acumulado) 2025												
0.0447	0.1422	0.2105	0.2656	0.3307	0.3912	0.4547	0.5145	0.622	0.6974	0.8472	0.9816	
Avance 2025												
447.00 %	237.00 %	168.40 %	160.97 %	157.48 %	156.48 %	156.79 %	153.58 %	165.87 %	123.43 %	119.32 %	98.16 %	
<b>7.15. A89 Equilibrio financiero</b>	<b>Discreto</b>											
Metas (Por Período) 2025												
Ene-Jun						Jul-Dic						
1.1						1.1						
Resultados (Por Período) 2025												
2.1226						2.5966						
Avance 2025												
192.96 %						236.05 %						
<b>7.16. A91 Porcentaje de recuperación de valores de los financiadores RPIS y SPPAT</b>	<b>Continuo</b>											
Metas (Acumulado) 2025												
Ene-Jun						Jul-Dic						
0.15						0.3						
Resultados (Acumulado) 2025												
0.15						0.3						
Avance 2025												
100.00 %						100.00 %						
<b>7.17. A99 Porcentaje de valores planillados por las prestaciones médicas en relación a la asignación presupuestaria</b>	<b>Continuo</b>											
Metas (Acumulado) 2025												
Ene	Feb	Mar	Abr	May	Jun	Jul	Ago	Sep	Oct	Nov	Dic	
0.02	0.12	0.25	0.33	0.42	0.5	0.58	0.67	0.75	0.83	0.92	1	
Resultados (Acumulado) 2025												
0.0332	0.0652	0.0979	0.1299	0.165	0.2011	0.2373	0.2693	0.3068	0.3556	0.3886	0.4275	
Avance 2025												
166.00 %	54.33 %	39.16 %	39.36 %	39.29 %	40.22 %	40.91 %	40.19 %	40.91 %	42.84 %	42.24 %	42.75 %	
<b>7.19. A80 Porcentaje de ejecución del Plan Anual de Contratación - Establecimientos de Salud - Consolidado</b>	<b>Continuo</b>											
Metas (Acumulado) 2025												
Ene	Feb	Mar	Abr	May	Jun	Jul	Ago	Sep	Oct	Nov	Dic	
0	0	0.0031	0.1125	0.5607	0.6936	0.9333	0.9921	0.9921	1	1	1	
Resultados (Acumulado) 2025												
0	0	0	0.0372	0.1088	0.1127	0.328	0.4727	0.6693	0.6702	0.9942	0.9942	
Avance 2025												
100.00 %	100.00 %	0.00 %	33.07 %	19.40 %	16.25 %	35.14 %	47.65 %	67.46 %	67.02 %	99.42 %	99.42 %	

<b>Estrategia</b>												
7.1. Implementar mecanismos de control y seguimiento a la ejecución del presupuesto												
<b>Riesgos</b>											<b>Calificación</b>	
1. El despido de personal clave en áreas operativas y administrativas del establecimiento de salud CAUSARÍA una disminución en la eficiencia operacional, generando retrasos y afectando la calidad del servicio.											70	

**Objetivo 8. Incrementar la calidad, calidez y oportunidad en la prestación de servicios de salud.**

<b>Indicador</b>											<b>Comportamiento</b>	
8.3. IE-DSGSIF-NA-51- Porcentaje de abastecimiento de medicamentos											Discreto	
Metas (Por Período) 2025												
Ene	Feb	Mar	Abr	May	Jun	Jul	Ago	Sep	Oct	Nov	Dic	
0.8	0.8	0.8	0.8	0.8	0.8	0.8	0.8	0.8	0.8	0.8	0.8	
Resultados (Por Período) 2025												
0.7113	0.7254	0.7465	0.6525	0.6028	0.6312	0.6596	0.8511	0.8511	0.8369	0.8156	0.7872	
Avance 2025												
88.91 %	90.68 %	93.31 %	81.56 %	75.35 %	78.90 %	82.45 %	106.39 %	106.39 %	104.61 %	101.95 %	98.40 %	

8.4. IE-DSGSIF-NA-52- Porcentaje de abastecimiento de dispositivos médicos											Discreto	
Metas (Por Período) 2025												
Ene	Feb	Mar	Abr	May	Jun	Jul	Ago	Sep	Oct	Nov	Dic	
0.8	0.8	0.8	0.8	0.8	0.8	0.8	0.8	0.8	0.8	0.8	0.8	
Resultados (Por Período) 2025												
0.9392	0.9054	0.8986	0.8581	0.8311	0.7838	0.8493	0.8151	0.8014	0.7622	0.8069	0.8276	
Avance 2025												
117.40 %	113.17 %	112.32 %	107.26 %	103.89 %	97.97 %	106.16 %	101.89 %	100.17 %	95.28 %	100.86 %	103.45 %	

8.6. M130 Porcentaje de cumplimiento de la producción óptima en atenciones médicas de consulta externa											Discreto	
Metas (Por Período) 2025												
Ene	Feb	Mar	Abr	May	Jun	Jul	Ago	Sep	Oct	Nov	Dic	
0.85	0.85	0.85	0.85	0.85	0.85	0.85	0.85	0.85	0.85	0.85	0.85	
Resultados (Por Período) 2025												
0.5757	0.6013	0.7578	0.7248	0.7897	0.828	0.6784	0.816	0.7735	0.8982	0.6913	0.6595	
Avance 2025												
67.73 %	70.74 %	89.15 %	85.27 %	92.91 %	97.41 %	79.81 %	96.00 %	91.00 %	105.67 %	81.33 %	77.59 %	

<b>Estrategia</b>											
8.1. Implementar las herramientas adecuadas que faciliten una atención integral de salud.											
<b>Riesgos</b>											<b>Calificación</b>
1. La falta de medicamentos, dispositivos médicos y la no operatividad de los equipos médicos CAUSARÍA retrasos en la atención de los pacientes.											30

**Aprobado**

Declaro la revisión de mi plan estratégico/operativo y doy por terminada la operación de mi plan

-----  
 Ballesteros Espin, Cindy Magoly  
 Titular/Responsable del Plan

## Centro de Salud A - San Cristóbal >Gestión Médica Integral y Administrativa
























**Objetivo 9. Incrementar la eficiencia de los procesos de planificación, proyectos y estadística MEDIANTE la implementación de lineamientos, directrices y políticas para la planificación institucional, la supervisión de la producción estadística (análisis, evaluación y validación) de la información obtenida en el Establecimiento de Salud**

Indicador					Comportamiento	
9.2. A102 Calificación de la calidad del registro de información en el sistema MIS AS-400 del Establecimiento de Salud					Discreto	
Metas (Por Período) 2025						
Ene-Mar		Abr-Jun		Jul-Sep		Oct-Dic
1		1		1		1
Resultados (Por Período) 2025						
1		1		1		1
Avance 2025						
100.00 %		100.00 %		100.00 %		100.00 %

**Objetivo 10. Incrementar la eficiencia en la gestión administrativa y en las competencias de los servidores del establecimiento de salud MEDIANTE el seguimiento a la ejecución de los procesos administrativos de adquisiciones, una adecuada provisión de servicios generales; elaboración y ejecución de los planes de mantenimiento de equipos e infraestructura médica y parque automotor, plan de capacitación y mejoramiento de la evaluación de las competencias de los servidores**

Indicador												Comportamiento
10.2. A81 Porcentaje de ejecución del Plan Anual de Contratación - Establecimientos de Salud - Fondo - Medicamentos												Continuo
Metas (Acumulado) 2025												
Ene	Feb	Mar	Abr	May	Jun	Jul	Ago	Sep	Oct	Nov	Dic	
0	0	0	0	1	1	1	1	1	1	1	1	
Resultados (Acumulado) 2025												
0	0	0	0	0	0	0.7281	0.9833	0.9833	0.9835	0.9837	0.9837	
Avance 2025												
100.00 %	100.00 %	100.00 %	100.00 %	0.00 %	0.00 %	72.81 %	98.33 %	98.33 %	98.35 %	98.37 %	98.37 %	
10.3. A82 Porcentaje de ejecución del Plan Anual de Contratación - Establecimientos de Salud - Fondo - Dispositivos Médicos												Continuo
Metas (Acumulado) 2025												
Ene	Feb	Mar	Abr	May	Jun	Jul	Ago	Sep	Oct	Nov	Dic	
0	0	0	0	0.9687	0.9687	0.9687	1	1	1	1	1	
Resultados (Acumulado) 2025												
0	0	0	0	0.2187	0.2084	0.2084	0.554	0.554	0.554	1	1	
Avance 2025												
100.00 %	100.00 %	100.00 %	100.00 %	22.58 %	21.51 %	21.51 %	55.40 %	55.40 %	55.40 %	100.00 %	100.00 %	
10.4. A83 Porcentaje de ejecución del Plan Anual de Contratación - Establecimientos de Salud - Fondo - Mantenimientos												Continuo
Metas (Acumulado) 2025												
Ene	Feb	Mar	Abr	May	Jun	Jul	Ago	Sep	Oct	Nov	Dic	
0	0	0	0	0.1128	0.2126	0.8818	0.9606	0.9606	1	1	1	
Resultados (Acumulado) 2025												
0	0	0	0	0.0788	0.0788	0.0788	0.0788	0.3947	0.3947	1	1	
Avance 2025												
100.00 %	100.00 %	100.00 %	100.00 %	69.86 %	37.06 %	8.94 %	8.20 %	41.09 %	39.47 %	100.00 %	100.00 %	

<b>10.5. A85 Porcentaje de ejecución del Plan Anual de Contratación - Establecimientos de Salud - Fondo - Otros Gastos Operacionales</b>											<b>Continuo</b>	
Metas (Acumulado) 2025												
Ene	Feb	Mar	Abr	May	Jun	Jul	Ago	Sep	Oct	Nov	Dic	
0	0	0.0157	0.2761	0.2761	0.2866	0.8159	1	1	1	1	1	
Resultados (Acumulado) 2025												
0	0	0	0.1721	0.1741	0.1954	0.8165	0.8165	0.8165	0.8165	1	1	
Avance 2025												
100.00 %	100.00 %	0.00 %	62.33 %	63.06 %	68.18 %	100.07 %	81.65 %	81.65 %	81.65 %	100.00 %	100.00 %	
<b>10.6. A84 Porcentaje de ejecución del Plan Anual de Contratación - Establecimientos de Salud - Fondo - Equipamiento Médico</b>											<b>Continuo</b>	
Metas (Acumulado) 2025												
Ene	Feb	Mar	Abr	May	Jun	Jul	Ago	Sep	Oct	Nov	Dic	
0	0	0	0.2864	0.4458	1	1	1	1	1	1	1	
Resultados (Acumulado) 2025												
0	0	0	0	0	0	0	0	0	0	1	1	
Avance 2025												
100.00 %	100.00 %	100.00 %	0.00 %	0.00 %	0.00 %	0.00 %	0.00 %	0.00 %	0.00 %	100.00 %	100.00 %	
<b>10.7. A77 Porcentaje de ejecución del plan anual de mantenimiento de equipos médicos</b>											<b>Continuo</b>	
Metas (Acumulado) 2025												
Ene-Abr				May-Ago				Sep-Dic				
0.2				0.6				1				
Resultados (Acumulado) 2025												
1				1				1				
Avance 2025												
500.00 %				166.67 %				100.00 %				
<b>10.8. A79 Porcentaje de equipos médicos operativos según su ponderación</b>											<b>Discreto</b>	
Metas (Por Período) 2025												
Ene	Feb	Mar	Abr	May	Jun	Jul	Ago	Sep	Oct	Nov	Dic	
0.95	0.95	0.95	0.95	0.95	0.95	0.95	0.95	0.95	0.95	0.95	0.95	
Resultados (Por Período) 2025												
1	1	1	1	1	0.8	0.8	0.8	0.8	0.8	1	1	
Avance 2025												
105.26 %	105.26 %	105.26 %	105.26 %	105.26 %	84.21 %	84.21 %	84.21 %	84.21 %	84.21 %	105.26 %	105.26 %	
<b>10.9. A92 Porcentaje de cumplimiento del plan anual de mantenimiento de infraestructura sanitaria del establecimiento de salud</b>											<b>Continuo</b>	
Metas (Acumulado) 2025												
Ene-Mar			Abr-Jun			Jul-Sep			Oct-Dic			
0.25			0.5			0.75			0.95			
Resultados (Acumulado) 2025												
0			0			0			0.04			
Avance 2025												
0.00 %			0.00 %			0.00 %			4.21 %			
<b>10.10. A56 Porcentaje de operatividad de equipos de infraestructura del establecimiento de salud</b>											<b>Discreto</b>	
Metas (Por Período) 2025												
Ene	Feb	Mar	Abr	May	Jun	Jul	Ago	Sep	Oct	Nov	Dic	
0.95	0.95	0.95	0.95	0.95	0.95	0.95	0.95	0.95	0.95	0.95	0.95	
Resultados (Por Período) 2025												
1	1	1	1	1	0.875	1	1	1	1	1	1	

Avance 2025												
105.26 %	105.26 %	105.26 %	105.26 %	105.26 %	92.11 %	105.26 %	105.26 %	105.26 %	105.26 %	105.26 %	105.26 %	105.26 %
												
<b>10.11. A95 Porcentaje de procesos de contratación pública con resolución de inicio</b>											<b>Discreto</b>	
Metas (Por Período) 2025												
Ene-Mar	Abr-Jun				Jul-Sep				Oct-Dic			
0.85	0.9											
Resultados (Por Período) 2025												
0.85	0.9											
Avance 2025												
100.00 %	100.00 %											
												
<b>10.12. A96 Porcentaje de resoluciones de procesos de contratación pública adjudicados</b>											<b>Discreto</b>	
Metas (Por Período) 2025												
Ene-Mar	Abr-Jun				Jul-Sep				Oct-Dic			
0.85	0.9											
Resultados (Por Período) 2025												
0.85	0.9											
Avance 2025												
100.00 %	100.00 %											
												
<b>10.13. A100 Porcentaje de procesos de contratación pública con órdenes de compra</b>											<b>Discreto</b>	
Metas (Por Período) 2025												
Ene-Mar	Abr-Jun				Jul-Sep				Oct-Dic			
0.85	0.9											
Resultados (Por Período) 2025												
0	0.2222											
Avance 2025												
0.00 %	24.69 %											
												
<b>10.14. A59 Porcentaje de personal capacitado en Establecimientos de Salud</b>											<b>Continuo</b>	
Metas (Acumulado) 2025												
Ene-Jun						Jul-Dic						
0.5						1						
Resultados (Acumulado) 2025												
0						0.9333						
Avance 2025												
0.00 %						93.33 %						
												
<b>10.15. A103 Porcentaje de capacitaciones ejecutadas en Establecimientos de Salud</b>											<b>Continuo</b>	
Metas (Acumulado) 2025												
Ene-Jun						Jul-Dic						
0.5						1						
Resultados (Acumulado) 2025												
0.5						1						
Avance 2025												
100.00 %						100.00 %						
												
<b>10.19. A104 Porcentaje de términos de referencia (servicios) y/o especificaciones técnicas (bienes) revisadas para el inicio de los procesos de contratación pública</b>											<b>Discreto</b>	
Metas (Por Período) 2025												
Ene-Mar	Abr-Jun				Jul-Sep				Oct-Dic			
					1				1			

Resultados (Por Período) 2025			
		1	1
Avance 2025			
		100.00 %	100.00 %

**10.20. A105 Porcentaje de procesos de contratación pública elevados al portal de compras públicas** **Discreto**

Metas (Por Período) 2025			
Ene-Mar	Abr-Jun	Jul-Sep	Oct-Dic
		1	1
Resultados (Por Período) 2025			
		1	1
Avance 2025			
		100.00 %	100.00 %

**10.21. A106 Porcentaje de órdenes de compra emitidas en los procesos de contratación por ínfimas cuantías** **Discreto**

Metas (Por Período) 2025												
Ene	Feb	Mar	Abr	May	Jun	Jul	Ago	Sep	Oct	Nov	Dic	
						1	1	1	1	1	1	
Resultados (Por Período) 2025												
						1	1	1	1	1	1	
Avance 2025												
						100.00 %	100.00 %	100.00 %	100.00 %	100.00 %	100.00 %	

**Objetivo 11. Incrementar la eficiencia en la gestión financiera MEDIANTE el control al cumplimiento de normativas vigentes y seguimiento a la ejecución de compromisos financieros**

**Indicador** **Comportamiento**  
**11.2. A24 Porcentaje de ejecución presupuestaria de gasto corriente - Establecimiento de Salud - Fondo** **Continuo**

Metas (Acumulado) 2025												
Ene	Feb	Mar	Abr	May	Jun	Jul	Ago	Sep	Oct	Nov	Dic	
0.02	0.12	0.25	0.33	0.42	0.5	0.58	0.67	0.75	0.83	0.92	1	
Resultados (Acumulado) 2025												
0.0467	0.1417	0.2201	0.2798	0.3484	0.4163	0.4833	0.5469	0.6613	0.7334	0.8595	0.9865	
Avance 2025												
233.50 %	118.08 %	88.04 %	84.79 %	82.95 %	83.26 %	83.33 %	81.63 %	88.17 %	88.36 %	93.42 %	98.65 %	

**11.3. A91 Porcentaje de recuperación de valores de los financiadores RPIS y SPPAT** **Continuo**

Metas (Acumulado) 2025	
Ene-Jun	Jul-Dic
0.15	0.3
Resultados (Acumulado) 2025	
0.15	0.3
Avance 2025	
100.00 %	100.00 %

**11.4. A99 Porcentaje de valores planillados por las prestaciones médicas en relación a la asignación presupuestaria** **Continuo**

Metas (Acumulado) 2025												
Ene	Feb	Mar	Abr	May	Jun	Jul	Ago	Sep	Oct	Nov	Dic	
0.02	0.12	0.25	0.33	0.42	0.5	0.58	0.67	0.75	0.83	0.92	1	
Resultados (Acumulado) 2025												
0.0332	0.0652	0.0979	0.1299	0.165	0.2011	0.2373	0.2693	0.3068	0.3556	0.3886	0.4275	
Avance 2025												
166.00 %	54.33 %	39.16 %	39.36 %	39.29 %	40.22 %	40.91 %	40.19 %	40.91 %	42.84 %	42.24 %	42.75 %	

<b>11.5. A89 Equilibrio financiero</b>											<b>Discreto</b>	
Metas (Por Período) 2025												
Ene-Jun						Jul-Dic						
1.1						1.1						
Resultados (Por Período) 2025												
2.1226						2.5966						
Avance 2025												
192.96 %						236.05 %						
<b>11.6. A94 Porcentaje de ejecución presupuestaria de gasto de inversión y capital - Establecimiento de Salud - Fondo</b>											<b>Continuo</b>	
Metas (Acumulado) 2025												
Ene	Feb	Mar	Abr	May	Jun	Jul	Ago	Sep	Oct	Nov	Dic	
0	0	0	0	0	0	0	0	0	0.3	0.5	1	
Resultados (Acumulado) 2025												
0	0.1516	0	0	0	0	0	0	0	0.1277	0.6817	0.9159	
Avance 2025												
100.00 %	100.00 %	100.00 %	100.00 %	100.00 %	100.00 %	100.00 %	100.00 %	100.00 %	42.57 %	136.34 %	91.59 %	

**Objetivo 12. Incrementar la calidad de la atención integral de salud MEDIANTE la reducción del tiempo de espera, la mejora de los procesos de atención intra y extra mural, prehospitalaria, el fortalecimiento del personal especializado; y, la estandarización y aplicación de protocolos**

Indicador											Comportamiento
<b>12.3. M130 Porcentaje de cumplimiento de la producción óptima en atenciones médicas de consulta externa</b>											<b>Discreto</b>
Metas (Por Período) 2025											
Ene	Feb	Mar	Abr	May	Jun	Jul	Ago	Sep	Oct	Nov	Dic
0.85	0.85	0.85	0.85	0.85	0.85	0.85	0.85	0.85	0.85	0.85	0.85
Resultados (Por Período) 2025											
0.5757	0.6013	0.7578	0.7248	0.7897	0.828	0.6784	0.816	0.7735	0.8982	0.6913	0.6595
Avance 2025											
67.73 %	70.74 %	89.15 %	85.27 %	92.91 %	97.41 %	79.81 %	96.00 %	91.00 %	105.67 %	81.33 %	77.59 %

**Objetivo 13. Incrementar la eficiencia y eficacia en la atención de la unidad médica con el abastecimiento óptimo de medicamentos y de dispositivos médicos MEDIANTE una correcta y oportuna ejecución de los procesos de adquisición del PAC**

Indicador											Comportamiento
<b>13.2. IE-DSGSIF-NA-51-Porcentaje de abastecimiento de medicamentos</b>											<b>Discreto</b>
Metas (Por Período) 2025											
Ene	Feb	Mar	Abr	May	Jun	Jul	Ago	Sep	Oct	Nov	Dic
0.8	0.8	0.8	0.8	0.8	0.8	0.8	0.8	0.8	0.8	0.8	0.8
Resultados (Por Período) 2025											
0.7113	0.7254	0.7465	0.6525	0.6028	0.6312	0.6596	0.8511	0.8511	0.8369	0.8156	0.7872
Avance 2025											
88.91 %	90.68 %	93.31 %	81.56 %	75.35 %	78.90 %	82.45 %	106.39 %	106.39 %	104.61 %	101.95 %	98.40 %
<b>13.3. IE-DSGSIF-NA-52-Porcentaje de abastecimiento de dispositivos médicos</b>											<b>Discreto</b>
Metas (Por Período) 2025											
Ene	Feb	Mar	Abr	May	Jun	Jul	Ago	Sep	Oct	Nov	Dic
0.8	0.8	0.8	0.8	0.8	0.8	0.8	0.8	0.8	0.8	0.8	0.8
Resultados (Por Período) 2025											
0.9392	0.9054	0.8986	0.8581	0.8311	0.7838	0.8493	0.8151	0.8014	0.7622	0.8069	0.8276
Avance 2025											
117.40 %	113.17 %	112.32 %	107.26 %	103.89 %	97.97 %	106.16 %	101.89 %	100.17 %	95.28 %	100.86 %	103.45 %



**Proyectos**

*No hay información capturada*

**Aprobado**

Declaro la revisión de mi plan estratégico/operativo y doy por terminada la operación de mi plan

-----  
Ballesteros Espin, Cindy Magoly  
Titular/Responsable del Plan