



































Centro de Salud A - Santa Cruz

Objetivo 6. Incrementar la eficiencia operacional del establecimiento de salud

Indicador											Comportamiento	
6.30. A79 Porcentaje de equipos médicos operativos según su ponderación											Discreto	
Metas (Por Período) 2025												
Ene	Feb	Mar	Abr	May	Jun	Jul	Ago	Sep	Oct	Nov	Dic	
0.95	0.95	0.95	0.95	0.95	0.95	0.95	0.95	0.95	0.95	0.95	0.95	0.95
Resultados (Por Período) 2025												
0.8	0.8	0.8	0.8	0.8	0.8	1	1	1	1	1	1	1
Avance 2025												
84.21 %	84.21 %	84.21 %	84.21 %	84.21 %	84.21 %	105.26 %	105.26 %	105.26 %	105.26 %	105.26 %	105.26 %	105.26 %
												
6.32. A102 Calificación de la calidad del registro de información en el sistema MIS AS-400 del Establecimiento de Salud											Discreto	
Metas (Por Período) 2025												
Ene-Mar			Abr-Jun			Jul-Sep			Oct-Dic			
1			1			1			1			
Resultados (Por Período) 2025												
0			0			1			1			
Avance 2025												
0.00 %			0.00 %			100.00 %			100.00 %			
												
6.33. A103 Porcentaje de capacitaciones ejecutadas en Establecimientos de Salud											Continuo	
Metas (Acumulado) 2025												
Ene-Jun						Jul-Dic						
0.5						1						
Resultados (Acumulado) 2025												
0						0.2683						
Avance 2025												
0.00 %						26.83 %						
												
6.34. A56 Porcentaje de operatividad de equipos de infraestructura del establecimiento de salud											Discreto	
Metas (Por Período) 2025												
Ene	Feb	Mar	Abr	May	Jun	Jul	Ago	Sep	Oct	Nov	Dic	
0.95	0.95	0.95	0.95	0.95	0.95	0.95	0.95	0.95	0.95	0.95	0.95	0.95
Resultados (Por Período) 2025												
1	1	1	1	1	1	1	1	1	0.8	0.8	0.8	
Avance 2025												
105.26 %	105.26 %	105.26 %	105.26 %	105.26 %	105.26 %	105.26 %	105.26 %	105.26 %	105.26 %	84.21 %	84.21 %	84.21 %
												
6.35. A59 Porcentaje de personal capacitado en Establecimientos de Salud											Continuo	
Metas (Acumulado) 2025												
Ene-Jun						Jul-Dic						
0.5						1						
Resultados (Acumulado) 2025												
1						1						
Avance 2025												
200.00 %						100.00 %						
												

Estrategia

6.1. Garantizar el suministro continuo de medicinas e insumos médicos

6.2. Controlar la ejecución de mantenimiento preventivo a los equipos de infraestructura sanitaria, equipos médicos y el parque automotor

6.3. Controlar la ejecución del plan anual de capacitaciones

Riesgos

1. Falta de personal capacitado CAUSARÍA retraso en el cumplimiento de los procesos.

Calificación

1

Objetivo 7. Incrementar el uso eficiente del presupuesto del establecimiento de salud

Indicador												Comportamiento
7.14. A24-94 Porcentaje de ejecución presupuestaria - Establecimiento de Salud - Fondo												Continuo
Metas (Acumulado) 2025												
Ene	Feb	Mar	Abr	May	Jun	Jul	Ago	Sep	Oct	Nov	Dic	
0.01	0.06	0.125	0.165	0.21	0.5	0.58	0.67	0.75	0.83	0.92	1	
Resultados (Acumulado) 2025												
0.0477	0.0978	0.158	0.2169	0.2689	0.3214	0.3772	0.4675	0.5686	0.6123	0.7182	0.8008	
Avance 2025												
477.00 %	163.00 %	126.40 %	131.45 %	128.05 %	64.28 %	65.03 %	69.78 %	75.81 %	73.77 %	78.07 %	80.08 %	
7.15. A89 Equilibrio financiero												Discreto
Metas (Por Período) 2025												
Ene-Jun						Jul-Dic						
1.1						1.1						
Resultados (Por Período) 2025												
1.0584						1.0255						
Avance 2025												
96.22 %						93.23 %						
7.16. A91 Porcentaje de recuperación de valores de los financiadores RPIS y SPPAT												Continuo
Metas (Acumulado) 2025												
Ene-Jun						Jul-Dic						
0.15						0.3						
Resultados (Acumulado) 2025												
0						0						
Avance 2025												
0.00 %						0.00 %						
7.17. A99 Porcentaje de valores planillados por las prestaciones médicas en relación a la asignación presupuestaria												Continuo
Metas (Acumulado) 2025												
Ene	Feb	Mar	Abr	May	Jun	Jul	Ago	Sep	Oct	Nov	Dic	
0.02	0.12	0.25	0.33	0.42	0.5	0.58	0.67	0.75	0.83	0.92	1	
Resultados (Acumulado) 2025												
0.063	0.1167	0.1703	0.1891	0.2326	0.2892	0.3464	0.3966	0.4553	0.5112	0.5552	0.5943	
Avance 2025												
315.00 %	97.25 %	68.12 %	57.30 %	55.38 %	57.84 %	59.72 %	59.19 %	60.71 %	61.59 %	60.35 %	59.43 %	
7.19. A80 Porcentaje de ejecución del Plan Anual de Contratación - Establecimientos de Salud - Consolidado												Continuo
Metas (Acumulado) 2025												
Ene	Feb	Mar	Abr	May	Jun	Jul	Ago	Sep	Oct	Nov	Dic	
0	0	0.1248	0.1937	0.5762	0.6698	0.9312	0.9312	1	1	1	1	
Resultados (Acumulado) 2025												
0	0.0799	0.0852	0.1398	0.1398	0.5513	0.5513	0.6072	0.6072	0.6072	0.6321	0.8573	
Avance 2025												
100.00 %	100.00 %	68.27 %	72.17 %	24.26 %	82.31 %	59.20 %	65.21 %	60.72 %	60.72 %	63.21 %	85.73 %	

Estrategia	
7.1. Implementar mecanismos de control y seguimiento a la ejecución del presupuesto	
Riesgos	Calificación
1. Falta de ejecución presupuestaria CAUSARÍA retraso en el cumplimiento del PAC impactaría en una correcta operatividad de la unidad.	16

Objetivo 8. Incrementar la calidad, calidez y oportunidad en la prestación de servicios de salud.

Indicador	Comportamiento											
8.3. IE-DSGSIF-NA-51-Porcentaje de abastecimiento de medicamentos	Discreto											
Metas (Por Período) 2025												
Ene	Feb	Mar	Abr	May	Jun	Jul	Ago	Sep	Oct	Nov	Dic	
0.8	0.8	0.8	0.8	0.8	0.8	0.8	0.8	0.8	0.8	0.8	0.8	0.8
Resultados (Por Período) 2025												
0.5667	0.52	0.4533	0.5541	0.5676	0.5743	0.6689	0.72	0.7267	0.72	0.6644	0.6242	
Avance 2025												
70.84 %	65.00 %	56.66 %	69.26 %	70.95 %	71.79 %	83.61 %	90.00 %	90.84 %	90.00 %	83.05 %	78.02 %	
8.4. IE-DSGSIF-NA-52-Porcentaje de abastecimiento de dispositivos médicos	Discreto											
Metas (Por Período) 2025												
Ene	Feb	Mar	Abr	May	Jun	Jul	Ago	Sep	Oct	Nov	Dic	
0.8	0.8	0.8	0.8	0.8	0.8	0.8	0.8	0.8	0.8	0.8	0.8	
Resultados (Por Período) 2025												
0.8	0.768	0.712	0.7661	0.7903	0.7016	0.7556	0.839	0.839	0.7845	0.7328	0.6897	
Avance 2025												
100.00 %	96.00 %	89.00 %	95.76 %	98.79 %	87.70 %	94.45 %	104.87 %	104.87 %	98.06 %	91.60 %	86.21 %	
8.6. M130 Porcentaje de cumplimiento de la producción óptima en atenciones médicas de consulta externa	Discreto											
Metas (Por Período) 2025												
Ene	Feb	Mar	Abr	May	Jun	Jul	Ago	Sep	Oct	Nov	Dic	
0.85	0.85	0.85	0.85	0.85	0.85	0.85	0.85	0.85	0.85	0.85	0.85	
Resultados (Por Período) 2025												
0.7641	0.8376	0.9405	0.9298	0.8247	0.9327	0.9103	0.8961	1.0375	1.0372	0.8626	0.7647	
Avance 2025												
89.89 %	98.54 %	110.65 %	109.39 %	97.02 %	109.73 %	107.09 %	105.42 %	122.06 %	122.02 %	101.48 %	89.96 %	
Estrategia												
8.1. Implementar las herramientas adecuadas que faciliten una atención integral de salud.												
Riesgos	Calificación											
1. Falta de personal médico para cubrir la demanda de atención médica CAUSARÍA Insatisfacción del paciente.	9											

Aprobado

Declaro la revisión de mi plan estratégico/operativo y doy por terminada la operación de mi plan

 Rojas Basanta, Katya
 Titular/Responsable del Plan

Centro de Salud A - Santa Cruz >Gestión Médica Integral y Administrativa

Objetivo 9. Incrementar la eficiencia de los procesos de planificación, proyectos y estadística MEDIANTE la implementación de lineamientos, directrices y políticas para la planificación institucional, la supervisión de la producción estadística (análisis, evaluación y validación) de la información obtenida en el Establecimiento de Salud

Indicador	Comportamiento			
9.2. A102 Calificación de la calidad del registro de información en el sistema MIS AS-400 del Establecimiento de Salud	Discreto			
Metas (Por Período) 2025				
Ene-Mar	Abr-Jun	Jul-Sep	Oct-Dic	
1	1	1	1	
Resultados (Por Período) 2025				
0	0	1	1	
Avance 2025				
0.00 %	0.00 %	100.00 %	100.00 %	

Objetivo 10. Incrementar la eficiencia en la gestión administrativa y en las competencias de los servidores del establecimiento de salud MEDIANTE el seguimiento a la ejecución de los procesos administrativos de adquisiciones, una adecuada provisión de servicios generales; elaboración y ejecución de los planes de mantenimiento de equipos e infraestructura médica y parque automotor, plan de capacitación y mejoramiento de la evaluación de las competencias de los servidores

Indicador	Comportamiento											
10.2. A81 Porcentaje de ejecución del Plan Anual de Contratación - Establecimientos de Salud - Fondo - Medicamentos	Continuo											
Metas (Acumulado) 2025												
Ene	Feb	Mar	Abr	May	Jun	Jul	Ago	Sep	Oct	Nov	Dic	
0	0	0	0	1	1	1	1	1	1	1	1	
Resultados (Acumulado) 2025												
0	0	0	0.1463	0.1463	0.9431	0.9431	0.9431	0.9431	0.9431	0.9431	0.9431	
Avance 2025												
100.00 %	100.00 %	100.00 %	100.00 %	14.63 %	94.31 %	94.31 %	94.31 %	94.31 %	94.31 %	94.31 %	94.31 %	
10.3. A82 Porcentaje de ejecución del Plan Anual de Contratación - Establecimientos de Salud - Fondo - Dispositivos Médicos	Continuo											
Metas (Acumulado) 2025												
Ene	Feb	Mar	Abr	May	Jun	Jul	Ago	Sep	Oct	Nov	Dic	
0	0	0	0	0.284	0.284	1	1	1	1	1	1	
Resultados (Acumulado) 2025												
0	0	0	0.1094	0.1094	0.8753	0.8753	0.8753	0.8753	0.8753	0.8753	0.8753	
Avance 2025												
100.00 %	100.00 %	100.00 %	100.00 %	38.52 %	308.20 %	87.53 %	87.53 %	87.53 %	87.53 %	87.53 %	87.53 %	
10.4. A83 Porcentaje de ejecución del Plan Anual de Contratación - Establecimientos de Salud - Fondo - Mantenimientos	Continuo											
Metas (Acumulado) 2025												
Ene	Feb	Mar	Abr	May	Jun	Jul	Ago	Sep	Oct	Nov	Dic	
0	0	0.0949	0.2462	0.4194	0.6353	0.6561	0.6561	1	1	1	1	
Resultados (Acumulado) 2025												
0	0	0.0241	0.0241	0.0241	0.0241	0.0241	0.1003	0.1003	0.1003	0.1003	0.9045	
Avance 2025												
100.00 %	100.00 %	25.40 %	9.79 %	5.75 %	3.79 %	3.67 %	15.29 %	10.03 %	10.03 %	10.03 %	90.45 %	

10.5. A85 Porcentaje de ejecución del Plan Anual de Contratación - Establecimientos de Salud - Fondo - Otros Gastos Operacionales											Continuo	
Metas (Acumulado) 2025												
Ene	Feb	Mar	Abr	May	Jun	Jul	Ago	Sep	Oct	Nov	Dic	
0	0	0.529	0.7223	0.7443	0.9963	1	1	1	1	1	1	
Resultados (Acumulado) 2025												
0	0.2324	0.2324	0.2469	0.2469	0.5332	0.5332	0.5477	0.5477	0.5477	0.6166	0.7808	
Avance 2025												
100.00 %	100.00 %	43.93 %	34.18 %	33.17 %	53.52 %	53.32 %	54.77 %	54.77 %	54.77 %	61.66 %	78.08 %	
10.6. A84 Porcentaje de ejecución del Plan Anual de Contratación - Establecimientos de Salud - Fondo - Equipamiento Médico											Continuo	
Metas (Acumulado) 2025												
Ene	Feb	Mar	Abr	May	Jun	Jul	Ago	Sep	Oct	Nov	Dic	
0	0	0	0	0.4333	0.4333	1	1	1	1	1	1	
Resultados (Acumulado) 2025												
0	0	0	0	0	0	0	0.9474	0.9474	0.9474	0.9474	0.9474	0.9474
Avance 2025												
100.00 %	100.00 %	100.00 %	100.00 %	0.00 %	0.00 %	0.00 %	94.74 %	94.74 %	94.74 %	94.74 %	94.74 %	94.74 %
10.7. A77 Porcentaje de ejecución del plan anual de mantenimiento de equipos médicos											Continuo	
Metas (Acumulado) 2025												
Ene-Abr				May-Ago				Sep-Dic				
0.2				0.6				1				
Resultados (Acumulado) 2025												
0				0.1111				0.1111				
Avance 2025												
0.00 %				18.52 %				11.11 %				
10.8. A79 Porcentaje de equipos médicos operativos según su ponderación											Discreto	
Metas (Por Período) 2025												
Ene	Feb	Mar	Abr	May	Jun	Jul	Ago	Sep	Oct	Nov	Dic	
0.95	0.95	0.95	0.95	0.95	0.95	0.95	0.95	0.95	0.95	0.95	0.95	0.95
Resultados (Por Período) 2025												
0.8	0.8	0.8	0.8	0.8	0.8	1	1	1	1	1	1	1
Avance 2025												
84.21 %	84.21 %	84.21 %	84.21 %	84.21 %	84.21 %	105.26 %	105.26 %	105.26 %	105.26 %	105.26 %	105.26 %	105.26 %
10.9. A92 Porcentaje de cumplimiento del plan anual de mantenimiento de infraestructura sanitaria del establecimiento de salud											Continuo	
Metas (Acumulado) 2025												
Ene-Mar			Abr-Jun			Jul-Sep			Oct-Dic			
0.25			0.5			0.75			0.95			
Resultados (Acumulado) 2025												
0.25			0.0982			0.0982			0.0982			
Avance 2025												
100.00 %			19.64 %			13.09 %			10.34 %			
10.10. A56 Porcentaje de operatividad de equipos de infraestructura del establecimiento de salud											Discreto	
Metas (Por Período) 2025												
Ene	Feb	Mar	Abr	May	Jun	Jul	Ago	Sep	Oct	Nov	Dic	
0.95	0.95	0.95	0.95	0.95	0.95	0.95	0.95	0.95	0.95	0.95	0.95	0.95
Resultados (Por Período) 2025												
1	1	1	1	1	1	1	1	1	0.8	0.8	0.8	

Avance 2025												
105.26 %	105.26 %	105.26 %	105.26 %	105.26 %	105.26 %	105.26 %	105.26 %	105.26 %	105.26 %	84.21 %	84.21 %	84.21 %
10.11. A95 Porcentaje de procesos de contratación pública con resolución de inicio											Discreto	
Metas (Por Período) 2025												
Ene-Mar	Abr-Jun			Jul-Sep			Oct-Dic					
0.85	0.9											
Resultados (Por Período) 2025												
0.85	1											
Avance 2025												
100.00 %	111.11 %											
10.12. A96 Porcentaje de resoluciones de procesos de contratación pública adjudicados											Discreto	
Metas (Por Período) 2025												
Ene-Mar	Abr-Jun			Jul-Sep			Oct-Dic					
0.85	0.9											
Resultados (Por Período) 2025												
0.85	1											
Avance 2025												
100.00 %	111.11 %											
10.13. A100 Porcentaje de procesos de contratación pública con órdenes de compra											Discreto	
Metas (Por Período) 2025												
Ene-Mar	Abr-Jun			Jul-Sep			Oct-Dic					
0.85	0.9											
Resultados (Por Período) 2025												
1	1											
Avance 2025												
117.65 %	111.11 %											
10.14. A59 Porcentaje de personal capacitado en Establecimientos de Salud											Continuo	
Metas (Acumulado) 2025												
Ene-Jun						Jul-Dic						
0.5						1						
Resultados (Acumulado) 2025												
1						1						
Avance 2025												
200.00 %						100.00 %						
10.15. A103 Porcentaje de capacitaciones ejecutadas en Establecimientos de Salud											Continuo	
Metas (Acumulado) 2025												
Ene-Jun						Jul-Dic						
0.5						1						
Resultados (Acumulado) 2025												
0						0.2683						
Avance 2025												
0.00 %						26.83 %						
10.19. A104 Porcentaje de términos de referencia (servicios) y/o especificaciones técnicas (bienes) revisadas para el inicio de los procesos de contratación pública											Discreto	
Metas (Por Período) 2025												
Ene-Mar	Abr-Jun			Jul-Sep			Oct-Dic					
				1			1					

Resultados (Por Período) 2025			
		1	1
Avance 2025			
		100.00 %	100.00 %

10.20. A105 Porcentaje de procesos de contratación pública elevados al portal de compras públicas **Discreto**

Metas (Por Período) 2025			
Ene-Mar	Abr-Jun	Jul-Sep	Oct-Dic
		1	1
Resultados (Por Período) 2025			
		1	1
Avance 2025			
		100.00 %	100.00 %

10.21. A106 Porcentaje de órdenes de compra emitidas en los procesos de contratación por ínfimas cuantías **Discreto**

Metas (Por Período) 2025												
Ene	Feb	Mar	Abr	May	Jun	Jul	Ago	Sep	Oct	Nov	Dic	
						1	1	1	1	1	1	
Resultados (Por Período) 2025												
						1	1	1	1	1	1	
Avance 2025												
						100.00 %	100.00 %	100.00 %	100.00 %	100.00 %	100.00 %	

Objetivo 11. Incrementar la eficiencia en la gestión financiera MEDIANTE el control al cumplimiento de normativas vigentes y seguimiento a la ejecución de compromisos financieros

Indicador **Comportamiento**
11.2. A24 Porcentaje de ejecución presupuestaria de gasto corriente - Establecimiento de Salud - Fondo **Continuo**

Metas (Acumulado) 2025												
Ene	Feb	Mar	Abr	May	Jun	Jul	Ago	Sep	Oct	Nov	Dic	
0.02	0.12	0.25	0.33	0.42	0.5	0.58	0.67	0.75	0.83	0.92	1	
Resultados (Acumulado) 2025												
0.0487	0.0999	0.1614	0.2216	0.2748	0.3284	0.3838	0.4751	0.5784	0.623	0.7208	0.8054	
Avance 2025												
243.50 %	83.25 %	64.56 %	67.15 %	65.43 %	65.68 %	66.17 %	70.91 %	77.12 %	75.06 %	78.35 %	80.54 %	

11.3. A91 Porcentaje de recuperación de valores de los financiadores RPIS y SPPAT **Continuo**

Metas (Acumulado) 2025			
Ene-Jun		Jul-Dic	
0.15		0.3	
Resultados (Acumulado) 2025			
0		0	
Avance 2025			
0.00 %		0.00 %	

11.4. A99 Porcentaje de valores planillados por las prestaciones médicas en relación a la asignación presupuestaria **Continuo**

Metas (Acumulado) 2025												
Ene	Feb	Mar	Abr	May	Jun	Jul	Ago	Sep	Oct	Nov	Dic	
0.02	0.12	0.25	0.33	0.42	0.5	0.58	0.67	0.75	0.83	0.92	1	
Resultados (Acumulado) 2025												
0.063	0.1167	0.1703	0.1891	0.2326	0.2892	0.3464	0.3966	0.4553	0.5112	0.5552	0.5943	
Avance 2025												
315.00 %	97.25 %	68.12 %	57.30 %	55.38 %	57.84 %	59.72 %	59.19 %	60.71 %	61.59 %	60.35 %	59.43 %	

11.5. A89 Equilibrio financiero											Discreto
Metas (Por Período) 2025											
Ene-Jun						Jul-Dic					
1.1						1.1					
Resultados (Por Período) 2025											
1.0584						1.0255					
Avance 2025											
96.22 %						93.23 %					

11.6. A94 Porcentaje de ejecución presupuestaria de gasto de inversión y capital - Establecimiento de Salud - Fondo											Continuo
Metas (Acumulado) 2025											
Ene	Feb	Mar	Abr	May	Jun	Jul	Ago	Sep	Oct	Nov	Dic
0	0	0	0	0	0.5	0.58	0.67	0.75	0.83	0.92	1
Resultados (Acumulado) 2025											
0	0	0	0	0	0	0.0724	0.1219	0.1219	0.1219	0.6001	0.6001
Avance 2025											
100.00 %	100.00 %	100.00 %	100.00 %	100.00 %	0.00 %	12.48 %	18.19 %	16.25 %	14.69 %	65.23 %	60.01 %

Objetivo 12. Incrementar la calidad de la atención integral de salud MEDIANTE la reducción del tiempo de espera, la mejora de los procesos de atención intra y extra mural, prehospitalaria, el fortalecimiento del personal especializado; y, la estandarización y aplicación de protocolos

Indicador											Comportamiento
12.3. M130 Porcentaje de cumplimiento de la producción óptima en atenciones médicas de consulta externa											Discreto
Metas (Por Período) 2025											
Ene	Feb	Mar	Abr	May	Jun	Jul	Ago	Sep	Oct	Nov	Dic
0.85	0.85	0.85	0.85	0.85	0.85	0.85	0.85	0.85	0.85	0.85	0.85
Resultados (Por Período) 2025											
0.7641	0.8376	0.9405	0.9298	0.8247	0.9327	0.9103	0.8961	1.0375	1.0372	0.8626	0.7647
Avance 2025											
89.89 %	98.54 %	110.65 %	109.39 %	97.02 %	109.73 %	107.09 %	105.42 %	122.06 %	122.02 %	101.48 %	89.96 %

Objetivo 13. Incrementar la eficiencia y eficacia en la atención de la unidad médica con el abastecimiento óptimo de medicamentos y de dispositivos médicos MEDIANTE una correcta y oportuna ejecución de los procesos de adquisición del PAC

Indicador											Comportamiento
13.2. IE-DSGSIF-NA-51-Porcentaje de abastecimiento de medicamentos											Discreto
Metas (Por Período) 2025											
Ene	Feb	Mar	Abr	May	Jun	Jul	Ago	Sep	Oct	Nov	Dic
0.8	0.8	0.8	0.8	0.8	0.8	0.8	0.8	0.8	0.8	0.8	0.8
Resultados (Por Período) 2025											
0.5667	0.52	0.4533	0.5541	0.5676	0.5743	0.6689	0.72	0.7267	0.72	0.6644	0.6242
Avance 2025											
70.84 %	65.00 %	56.66 %	69.26 %	70.95 %	71.79 %	83.61 %	90.00 %	90.84 %	90.00 %	83.05 %	78.02 %

Indicador											Comportamiento
13.3. IE-DSGSIF-NA-52-Porcentaje de abastecimiento de dispositivos médicos											Discreto
Metas (Por Período) 2025											
Ene	Feb	Mar	Abr	May	Jun	Jul	Ago	Sep	Oct	Nov	Dic
0.8	0.8	0.8	0.8	0.8	0.8	0.8	0.8	0.8	0.8	0.8	0.8
Resultados (Por Período) 2025											
0.8	0.768	0.712	0.7661	0.7903	0.7016	0.7556	0.839	0.839	0.7845	0.7328	0.6897
Avance 2025											
100.00 %	96.00 %	89.00 %	95.76 %	98.79 %	87.70 %	94.45 %	104.87 %	104.87 %	98.06 %	91.60 %	86.21 %



Proyectos

No hay información capturada

Aprobado

Declaro la revisión de mi plan estratégico/operativo y doy por terminada la operación de mi plan

Rojas Basanta, Katya
Titular/Responsable del Plan