



















Centro de Especialidades - Central Guayas

Objetivo 6. Incrementar la eficiencia operacional del establecimiento de salud

Indicador											Comportamiento	
6.14. A79 Porcentaje de equipos médicos operativos según su ponderación											Discreto	
Metas (Por Período) 2025												
Ene	Feb	Mar	Abr	May	Jun	Jul	Ago	Sep	Oct	Nov	Dic	
0.95	0.95	0.95	0.95	0.95	0.95	0.95	0.95	0.95	0.95	0.95	0.95	0.95
Resultados (Por Período) 2025												
1	1	1	1	1	1	0.7419	1	1	1	1	1	1
Avance 2025												
105.26 %	105.26 %	105.26 %	105.26 %	105.26 %	105.26 %	78.09 %	105.26 %	105.26 %	105.26 %	105.26 %	105.26 %	105.26 %
6.16. A55 Porcentaje de operatividad de ambulancias de transporte primario y secundario											Discreto	
Metas (Por Período) 2025												
Ene	Feb	Mar	Abr	May	Jun	Jul	Ago	Sep	Oct	Nov	Dic	
0.8	0.8	0.8	0.8	0.8	0.8	0.8	0.8	0.8	0.8	0.8	0.8	0.8
Resultados (Por Período) 2025												
1	1	1	1	1	1	1	1	1	0.9677	0.5667	1	1
Avance 2025												
125.00 %	125.00 %	125.00 %	125.00 %	125.00 %	125.00 %	125.00 %	125.00 %	125.00 %	125.00 %	120.96 %	70.84 %	125.00 %
6.17. A102 Calificación de la calidad del registro de información en el sistema MIS AS-400 del Establecimiento de Salud											Discreto	
Metas (Por Período) 2025												
Ene-Mar			Abr-Jun			Jul-Sep			Oct-Dic			
1			1			1			1			
Resultados (Por Período) 2025												
0			0			0.38			0.42			
Avance 2025												
0.00 %			0.00 %			38.00 %			42.00 %			
6.18. A56 Porcentaje de operatividad de equipos de infraestructura del establecimiento de salud											Discreto	
Metas (Por Período) 2025												
Ene	Feb	Mar	Abr	May	Jun	Jul	Ago	Sep	Oct	Nov	Dic	
0.95	0.95	0.95	0.95	0.95	0.95	0.95	0.95	0.95	0.95	0.95	0.95	0.95
Resultados (Por Período) 2025												
1	0.9655	0.9846	1	1	1	0.9881	1	1	1	1	1	1
Avance 2025												
105.26 %	101.63 %	103.64 %	105.26 %	105.26 %	105.26 %	104.01 %	105.26 %	105.26 %	105.26 %	105.26 %	105.26 %	105.26 %
6.19. A103 Porcentaje de capacitaciones ejecutadas en Establecimientos de Salud											Continuo	
Metas (Acumulado) 2025												
Ene-Jun						Jul-Dic						
0.5						1						
Resultados (Acumulado) 2025												
1						1						
Avance 2025												
200.00 %						100.00 %						

6.20. A59 Porcentaje de personal capacitado en Establecimientos de Salud		Continuo
Metas (Acumulado) 2025		
Ene-Jun	Jul-Dic	
0.5	1	
Resultados (Acumulado) 2025		
1	1	
Avance 2025		
200.00 %	100.00 %	
		
Estrategia		
6.1. Garantizar el suministro continuo de medicinas e insumos médicos		
6.2. Controlar la ejecución de mantenimiento preventivo a los equipos de infraestructura sanitaria, equipos médicos y el parque automotor		
6.3. Controlar la ejecución del plan anual de capacitaciones		
Riesgos		Calificación
1. Falta de personal en las ares requirentes con conocimientos en contratación pública CAUSARÍA retrasos en las contrataciones		16

Objetivo 7. Incrementar el uso eficiente del presupuesto del establecimiento de salud

Indicador		Comportamiento									
7.13. A24 Porcentaje de ejecución presupuestaria de gasto corriente - Establecimiento de Salud - Fondo		Continuo									
Metas (Acumulado) 2025											
Ene	Feb	Mar	Abr	May	Jun	Jul	Ago	Sep	Oct	Nov	Dic
0.02	0.12	0.25	0.33	0.42	0.5	0.58	0.67	0.75	0.83	0.92	1
Resultados (Acumulado) 2025											
0.0453	0.1387	0.2274	0.3828	0.4391	0.5599	0.5805	0.644	0.7071	0.8152	0.903	0.9836
Avance 2025											
226.50 %	115.58 %	90.96 %	116.00 %	104.55 %	111.98 %	100.09 %	96.12 %	94.28 %	98.22 %	98.15 %	98.36 %
											
7.14. A89 Equilibrio financiero		Discreto									
Metas (Por Período) 2025											
Ene-Jun						Jul-Dic					
1						1					
Resultados (Por Período) 2025											
0.8426						0.7508					
Avance 2025											
84.26 %						75.08 %					
											
7.15. A91 Porcentaje de recuperación de valores de los financiadores RPIS y SPPAT		Continuo									
Metas (Acumulado) 2025											
Ene-Jun						Jul-Dic					
0.15						0.3					
Resultados (Acumulado) 2025											
0						0					
Avance 2025											
0.00 %						0.00 %					
											
7.16. A99 Porcentaje de valores planillados por las prestaciones médicas en relación a la asignación presupuestaria		Continuo									
Metas (Acumulado) 2025											
Ene	Feb	Mar	Abr	May	Jun	Jul	Ago	Sep	Oct	Nov	Dic
0.02	0.12	0.25	0.33	0.42	0.5	0.58	0.67	0.75	0.83	0.92	1
Resultados (Acumulado) 2025											
0.1095	0.2191	0.3123	0.4072	0.5242	0.6482	0.7338	0.8606	0.9775	1.0941	1.1879	1.2984
Avance 2025											
547.50 %	182.58 %	124.92 %	123.39 %	124.81 %	129.64 %	126.52 %	128.45 %	130.33 %	131.82 %	129.12 %	129.84 %

7.17. A80 Porcentaje de ejecución del Plan Anual de Contratación - Establecimientos de Salud - Consolidado											Continuo	
Metas (Acumulado) 2025												
Ene	Feb	Mar	Abr	May	Jun	Jul	Ago	Sep	Oct	Nov	Dic	
0	0	0.246	0.2584	0.6852	0.7217	0.9224	0.9343	0.9343	1	1	1	
Resultados (Acumulado) 2025												
0	0.002	0.1864	0.5892	0.6476	0.6764	0.7044	0.7034	0.7371	0.8116	0.896	0.7867	
Avance 2025												
100.00 %	100.00 %	75.77 %	228.02 %	94.51 %	93.72 %	76.37 %	75.29 %	78.89 %	81.16 %	89.60 %	78.67 %	
Estrategia												
7.1. Implementar mecanismos de control y seguimiento a la ejecución del presupuesto												
Riesgos											Calificación	
1. Reducción de presupuesto CAUSARÍA impacto en no cumplir con las compras planificadas											21	
Objetivo 8. Incrementar la calidad, calidez y oportunidad en la prestación de servicios de salud												
Indicador											Comportamiento	
8.14. IE-DSGSIF-NA-51-Porcentaje de abastecimiento de medicamentos											Discreto	
Metas (Por Período) 2025												
Ene	Feb	Mar	Abr	May	Jun	Jul	Ago	Sep	Oct	Nov	Dic	
0.8	0.8	0.8	0.8	0.8	0.8	0.8	0.8	0.8	0.8	0.8	0.8	
Resultados (Por Período) 2025												
0.4883	0.447	0.4817	0.5185	0.4931	0.4541	0.4595	0.4279	0.2511	0.2915	0.2915	0.2422	
Avance 2025												
61.04 %	55.88 %	60.21 %	64.81 %	61.64 %	56.76 %	57.44 %	53.49 %	31.39 %	36.44 %	36.44 %	30.27 %	
8.15. IE-DSGSIF-NA-52-Porcentaje de abastecimiento de dispositivos médicos											Discreto	
Metas (Por Período) 2025												
Ene	Feb	Mar	Abr	May	Jun	Jul	Ago	Sep	Oct	Nov	Dic	
0.8	0.8	0.8	0.8	0.8	0.8	0.8	0.8	0.8	0.8	0.8	0.8	
Resultados (Por Período) 2025												
0.581	0.7118	0.6807	0.7093	0.6817	0.7356	0.6928	0.7055	0.7403	0.7143	0.6808	0.5765	
Avance 2025												
72.62 %	88.97 %	85.09 %	88.66 %	85.21 %	91.95 %	86.60 %	88.19 %	92.54 %	89.29 %	85.10 %	72.06 %	
8.17. M130 Porcentaje de cumplimiento de la producción óptima en atenciones médicas de consulta externa											Discreto	
Metas (Por Período) 2025												
Ene	Feb	Mar	Abr	May	Jun	Jul	Ago	Sep	Oct	Nov	Dic	
0.84	0.84	0.84	0.84	0.84	0.84	0.84	0.84	0.84	0.84	0.84	0.84	
Resultados (Por Período) 2025												
0.5374	0.6101	0.6992	0.6945	0.8105	0.7574	1.1338	1.2058	1.1105	1.1363	1.0057	1.0896	
Avance 2025												
63.98 %	72.63 %	83.24 %	82.68 %	96.49 %	90.17 %	134.98 %	143.55 %	132.20 %	135.27 %	119.73 %	129.71 %	
Estrategia												
8.1. Fortalecer la unidad de calidad en el establecimiento de salud												
8.2. Controlar el uso y la correcta aplicación de las normas, protocolos y procedimientos establecidos por organismos internacionales, autoridad sanitaria y modelos de calidad institucionales												
8.3. Garantizar el suministro continuo de medicinas e insumos médicos												
Riesgos											Calificación	
1. Si no se contratan profesionales de la salud CAUSARÍA un decremento en la producción mensual de los servicios brindados											48	

Aprobado

Declaro la revisión de mi plan estratégico/operativo y doy por terminada la operación de mi plan











Agusto Manzo, Karen Gabriela
Titular/Responsable del Plan

Centro de Especialidades - Central Guayas >Dirección Administrativa y Financiera

Objetivo 1. Incrementar la eficiencia en la gestión administrativa y en las competencias de los servidores del establecimiento de salud MEDIANTE el seguimiento a la ejecución de los procesos administrativos de adquisiciones, una adecuada provisión de servicios generales; elaboración y ejecución de los planes de mantenimiento de equipos e infraestructura médica y parque automotor, plan de capacitación y mejoramiento de la evaluación de las competencias de los servidores

Indicador												Comportamiento
1.2. A81 Porcentaje de ejecución del Plan Anual de Contratación - Establecimientos de Salud - Fondo - Medicamentos												Continuo
Metas (Acumulado) 2025												
Ene	Feb	Mar	Abr	May	Jun	Jul	Ago	Sep	Oct	Nov	Dic	
0	0	0	0	0.8745	0.8745	1	1	1	1	1	1	1
Resultados (Acumulado) 2025												
0	0	0.2143	0.3943	0.6483	0.719	0.7524	0.72	0.725	0.8922	0.8922	0.897	
Avance 2025												
100.00 %	100.00 %	100.00 %	100.00 %	74.13 %	82.22 %	75.24 %	72.00 %	72.50 %	89.22 %	89.22 %	89.70 %	
1.3. A82 Porcentaje de ejecución del Plan Anual de Contratación - Establecimientos de Salud - Fondo - Dispositivos Médicos												Continuo
Metas (Acumulado) 2025												
Ene	Feb	Mar	Abr	May	Jun	Jul	Ago	Sep	Oct	Nov	Dic	
0	0	0	0	0.1819	0.1819	0.8593	0.907	0.907	1	1	1	
Resultados (Acumulado) 2025												
0	0	0	0.7554	0.7575	0.7277	0.7277	0.7286	0.7286	0.7286	0.9555	0.7107	
Avance 2025												
100.00 %	100.00 %	100.00 %	100.00 %	416.44 %	400.05 %	84.69 %	80.33 %	80.33 %	72.86 %	95.55 %	71.07 %	
1.4. A83 Porcentaje de ejecución del Plan Anual de Contratación - Establecimientos de Salud - Fondo - Mantenimientos												Continuo
Metas (Acumulado) 2025												
Ene	Feb	Mar	Abr	May	Jun	Jul	Ago	Sep	Oct	Nov	Dic	
0	0	0.0743	0.0809	0.7315	0.8463	0.8463	0.8463	0.8463	1	1	1	
Resultados (Acumulado) 2025												
0	0.3602	0.3602	0.384	0.0152	0.0456	0.4121	0.5097	0.7576	0.7764	0.7564	0.6311	
Avance 2025												
100.00 %	100.00 %	484.79 %	474.66 %	2.08 %	5.39 %	48.69 %	60.23 %	89.52 %	77.64 %	75.64 %	63.11 %	
1.5. A85 Porcentaje de ejecución del Plan Anual de Contratación - Establecimientos de Salud - Fondo - Otros Gastos Operacionales												Continuo
Metas (Acumulado) 2025												
Ene	Feb	Mar	Abr	May	Jun	Jul	Ago	Sep	Oct	Nov	Dic	
0	0	0.9098	0.9528	0.9528	0.984	0.984	0.984	0.984	1	1	1	
Resultados (Acumulado) 2025												
0	0	0.8996	0.8379	0.8379	0.9034	0.8827	0.7908	0.7918	0.7883	0.9039	0.9543	
Avance 2025												
100.00 %	100.00 %	98.88 %	87.94 %	87.94 %	91.81 %	89.71 %	80.37 %	80.47 %	78.83 %	90.39 %	95.43 %	
1.6. A77 Porcentaje de ejecución del plan anual de mantenimiento de equipos médicos												Continuo
Metas (Acumulado) 2025												
Ene-Abr				May-Ago				Sep-Dic				
0.2				0.6				1				

Resultados (Acumulado) 2025												
0				0.0369				1				
Avance 2025												
0.00 %				6.15 %				100.00 %				
1.7. A79 Porcentaje de equipos médicos operativos según su ponderación											Discreto	
Metas (Por Período) 2025												
Ene	Feb	Mar	Abr	May	Jun	Jul	Ago	Sep	Oct	Nov	Dic	
0.95	0.95	0.95	0.95	0.95	0.95	0.95	0.95	0.95	0.95	0.95	0.95	
Resultados (Por Período) 2025												
1	1	1	1	1	1	0.7419	1	1	1	1	1	
Avance 2025												
105.26 %	105.26 %	105.26 %	105.26 %	105.26 %	105.26 %	78.09 %	105.26 %	105.26 %	105.26 %	105.26 %	105.26 %	
1.8. A92 Porcentaje de cumplimiento del plan anual de mantenimiento de infraestructura sanitaria del establecimiento de salud											Continuo	
Metas (Acumulado) 2025												
Ene-Mar			Abr-Jun				Jul-Sep			Oct-Dic		
0.25			0.5				0.75			0.95		
Resultados (Acumulado) 2025												
0.001			0.6				0.7			0.99		
Avance 2025												
0.40 %			120.00 %				93.33 %			104.21 %		
1.9. A56 Porcentaje de operatividad de equipos de infraestructura del establecimiento de salud											Discreto	
Metas (Por Período) 2025												
Ene	Feb	Mar	Abr	May	Jun	Jul	Ago	Sep	Oct	Nov	Dic	
0.95	0.95	0.95	0.95	0.95	0.95	0.95	0.95	0.95	0.95	0.95	0.95	
Resultados (Por Período) 2025												
1	0.9655	0.9846	1	1	1	0.9881	1	1	1	1	1	
Avance 2025												
105.26 %	101.63 %	103.64 %	105.26 %	105.26 %	105.26 %	104.01 %	105.26 %	105.26 %	105.26 %	105.26 %	105.26 %	
1.10. A55 Porcentaje de operatividad de ambulancias de transporte primario y secundario											Discreto	
Metas (Por Período) 2025												
Ene	Feb	Mar	Abr	May	Jun	Jul	Ago	Sep	Oct	Nov	Dic	
0.8	0.8	0.8	0.8	0.8	0.8	0.8	0.8	0.8	0.8	0.8	0.8	
Resultados (Por Período) 2025												
1	1	1	1	1	1	1	1	1	0.9677	0.5667	1	
Avance 2025												
125.00 %	125.00 %	125.00 %	125.00 %	125.00 %	125.00 %	125.00 %	125.00 %	125.00 %	120.96 %	70.84 %	125.00 %	
1.11. A95 Porcentaje de procesos de contratación pública con resolución de inicio											Discreto	
Metas (Por Período) 2025												
Ene-Mar			Abr-Jun				Jul-Sep			Oct-Dic		
0.85			0.9									
Resultados (Por Período) 2025												
1			1									
Avance 2025												
117.65 %			111.11 %									

1.12. A96 Porcentaje de resoluciones de procesos de contratación pública adjudicados				Discreto
Metas (Por Período) 2025				
Ene-Mar	Abr-Jun	Jul-Sep	Oct-Dic	
0.85	0.9			
Resultados (Por Período) 2025				
1	1			
Avance 2025				
117.65 %	111.11 %			
				
1.13. A100 Porcentaje de procesos de contratación pública con órdenes de compra				Discreto
Metas (Por Período) 2025				
Ene-Mar	Abr-Jun	Jul-Sep	Oct-Dic	
0.85	0.9			
Resultados (Por Período) 2025				
1	1			
Avance 2025				
117.65 %	111.11 %			
				
1.14. A59 Porcentaje de personal capacitado en Establecimientos de Salud				Continuo
Metas (Acumulado) 2025				
Ene-Jun	Jul-Dic			
0.5	1			
Resultados (Acumulado) 2025				
1	1			
Avance 2025				
200.00 %	100.00 %			
				
1.15. A103 Porcentaje de capacitaciones ejecutadas en Establecimientos de Salud				Continuo
Metas (Acumulado) 2025				
Ene-Jun	Jul-Dic			
0.5	1			
Resultados (Acumulado) 2025				
1	1			
Avance 2025				
200.00 %	100.00 %			
				
1.16. A104 Porcentaje de términos de referencia (servicios) y/o especificaciones técnicas (bienes) revisadas para el inicio de los procesos de contratación pública				Discreto
Metas (Por Período) 2025				
Ene-Mar	Abr-Jun	Jul-Sep	Oct-Dic	
		1	1	
Resultados (Por Período) 2025				
		1	1	
Avance 2025				
		100.00 %	100.00 %	
				
1.17. A105 Porcentaje de procesos de contratación pública elevados al portal de compras públicas				Discreto
Metas (Por Período) 2025				
Ene-Mar	Abr-Jun	Jul-Sep	Oct-Dic	
		1	1	
Resultados (Por Período) 2025				
		1	1	
Avance 2025				
		100.00 %	100.00 %	

1.18. A106 Porcentaje de órdenes de compra emitidas en los procesos de contratación por ínfimas cuantías												Discreto
Metas (Por Período) 2025												
Ene	Feb	Mar	Abr	May	Jun	Jul	Ago	Sep	Oct	Nov	Dic	
						1	1	1	1	1	1	
Resultados (Por Período) 2025												
						1	1	0.2	0.4	1	0.2857	
Avance 2025												
						100.00 %	100.00 %	20.00 %	40.00 %	100.00 %	28.57 %	

Objetivo 2. Incrementar la eficiencia de los procesos de planificación, proyectos y estadística MEDIANTE la implementación de lineamientos, directrices y políticas para la planificación institucional, la supervisión de la producción estadística (análisis, evaluación y validación) de la información obtenida en el Establecimiento de Salud



Indicador					Comportamiento	
2.2. A102 Calificación de la calidad del registro de información en el sistema MIS AS-400 del Establecimiento de Salud					Discreto	
Metas (Por Período) 2025						
Ene-Mar		Abr-Jun		Jul-Sep		Oct-Dic
1		1		1		1
Resultados (Por Período) 2025						
0		0		0.38		0.42
Avance 2025						
0.00 %		0.00 %		38.00 %		42.00 %

Objetivo 3. Incrementar la eficiencia en la gestión financiera MEDIANTE el control al cumplimiento de normativas vigentes y seguimiento a la ejecución de compromisos financieros

Indicador				Comportamiento
3.3. A89 Equilibrio financiero				Discreto
Metas (Por Período) 2025				
Ene-Jun		Jul-Dic		
1		1		
Resultados (Por Período) 2025				
0.8426		0.7508		
Avance 2025				
84.26 %		75.08 %		

3.7. A24 Porcentaje de ejecución presupuestaria de gasto corriente - Establecimiento de Salud - Fondo												Continuo
Metas (Acumulado) 2025												
Ene	Feb	Mar	Abr	May	Jun	Jul	Ago	Sep	Oct	Nov	Dic	
0.02	0.12	0.25	0.33	0.42	0.5	0.58	0.67	0.75	0.83	0.92	1	
Resultados (Acumulado) 2025												
0.0453	0.1387	0.2274	0.3828	0.4391	0.5599	0.5805	0.644	0.7071	0.8152	0.903	0.9836	
Avance 2025												
226.50 %	115.58 %	90.96 %	116.00 %	104.55 %	111.98 %	100.09 %	96.12 %	94.28 %	98.22 %	98.15 %	98.36 %	

3.8. A91 Porcentaje de recuperación de valores de los financiadores RPIS y SPPAT												Continuo
Metas (Acumulado) 2025												
Ene-Jun						Jul-Dic						
0.15						0.3						
Resultados (Acumulado) 2025												
0						0						

Avance 2025											
0.00 %						0.00 %					
											

3.9. A99 Porcentaje de valores planillados por las prestaciones médicas en relación a la asignación presupuestaria **Continuo**

Metas (Acumulado) 2025											
Ene	Feb	Mar	Abr	May	Jun	Jul	Ago	Sep	Oct	Nov	Dic
0.02	0.12	0.25	0.33	0.42	0.5	0.58	0.67	0.75	0.83	0.92	1
Resultados (Acumulado) 2025											
0.1095	0.2191	0.3123	0.4072	0.5242	0.6482	0.7338	0.8606	0.9775	1.0941	1.1879	1.2984
Avance 2025											
547.50 %	182.58 %	124.92 %	123.39 %	124.81 %	129.64 %	126.52 %	128.45 %	130.33 %	131.82 %	129.12 %	129.84 %
											

3.10. A99 Porcentaje de valores planillados por las prestaciones médicas en relación a la asignación presupuestaria **Continuo**

No hay información capturada

Proyectos

No hay información capturada

Aprobado

Declaro la revisión de mi plan estratégico/operativo y doy por terminada la operación de mi plan

 Augusto Manzo, Karen Gabriela
 Titular/Responsable del Plan

Centro de Especialidades - Central Guayas >Dirección Médica

Objetivo 1. Incrementar la calidad de la atención integral de salud MEDIANTE la reducción del tiempo de espera y estancia pre quirúrgica, la mejora de los procesos de atención intra y extra mural, prehospitalaria, el fortalecimiento del personal especializado; y, la estandarización y aplicación de protocolos

Indicador											Comportamiento	
1.3. M130 Porcentaje de cumplimiento de la producción óptima en atenciones médicas de consulta externa											Discreto	
Metas (Por Período) 2025												
Ene	Feb	Mar	Abr	May	Jun	Jul	Ago	Sep	Oct	Nov	Dic	
0.84	0.84	0.84	0.84	0.84	0.84	0.84	0.84	0.84	0.84	0.84	0.84	0.84
Resultados (Por Período) 2025												
0.5374	0.6101	0.6992	0.6945	0.8105	0.7574	1.1338	1.2058	1.1105	1.1363	1.0057	1.0896	
Avance 2025												
63.98 %	72.63 %	83.24 %	82.68 %	96.49 %	90.17 %	134.98 %	143.55 %	132.20 %	135.27 %	119.73 %	129.71 %	

Objetivo 2. Incrementar la eficiencia y eficacia en la atención de la unidad médica con el abastecimiento óptimo de medicamentos y de dispositivos médicos MEDIANTE una correcta y oportuna ejecución de los procesos de adquisición del PAC

Indicador											Comportamiento	
2.2. IE-DSGSIF-NA-51-Porcentaje de abastecimiento de medicamentos											Discreto	
Metas (Por Período) 2025												
Ene	Feb	Mar	Abr	May	Jun	Jul	Ago	Sep	Oct	Nov	Dic	
0.8	0.8	0.8	0.8	0.8	0.8	0.8	0.8	0.8	0.8	0.8	0.8	0.8
Resultados (Por Período) 2025												
0.4883	0.447	0.4817	0.5185	0.4931	0.4541	0.4595	0.4279	0.2511	0.2915	0.2915	0.2422	
Avance 2025												
61.04 %	55.88 %	60.21 %	64.81 %	61.64 %	56.76 %	57.44 %	53.49 %	31.39 %	36.44 %	36.44 %	30.27 %	

Indicador											Comportamiento	
2.3. IE-DSGSIF-NA-52-Porcentaje de abastecimiento de dispositivos médicos											Discreto	
Metas (Por Período) 2025												
Ene	Feb	Mar	Abr	May	Jun	Jul	Ago	Sep	Oct	Nov	Dic	
0.8	0.8	0.8	0.8	0.8	0.8	0.8	0.8	0.8	0.8	0.8	0.8	0.8
Resultados (Por Período) 2025												
0.581	0.7118	0.6807	0.7093	0.6817	0.7356	0.6928	0.7055	0.7403	0.7143	0.6808	0.5765	
Avance 2025												
72.62 %	88.97 %	85.09 %	88.66 %	85.21 %	91.95 %	86.60 %	88.19 %	92.54 %	89.29 %	85.10 %	72.06 %	

Objetivo 3. Incrementar y operativizar las actividades de la vigilancia epidemiológica de los eventos sujetos a notificación MEDIANTE la implementación de estrategias multimodales para la prevención y control de estos eventos

Indicador											Comportamiento	
<i>No hay información capturada</i>												
Proyectos												
<i>No hay información capturada</i>												

Aprobado

Declaro la revisión de mi plan estratégico/operativo y doy por terminada la operación de mi plan

León Salazar, Pablo David
Titular/Responsable del Plan