

Centro de Especialidades - Letamendi

Objetivo 6. Incrementar la eficiencia operacional del establecimiento de salud

Indicador													Comportamiento	
6.16. A79 Porcentaje de equipos médicos operativos según su ponderación													Discreto	
Metas (Por Período) 2025														
Ene	Feb	Mar	Abr	May	Jun	Jul	Ago	Sep	Oct	Nov	Dic			
0.95	0.95	0.95	0.95	0.95	0.95	0.95	0.95	0.95	0.95	0.95	0.95			
Resultados (Por Período) 2025														
0.8441	0.8441	0.8441	0.8441	0.8441	0.8441	0.8441	0.8441	0.8441	0.8441	0.9517	0.9932	0.9932		
Avance 2025														
88.85 %	88.85 %	88.85 %	88.85 %	88.85 %	88.85 %	88.85 %	88.85 %	88.85 %	88.85 %	100.18 %	104.55 %	104.55 %		
6.18. A102 Calificación de la calidad del registro de información en el sistema MIS AS-400 del Establecimiento de Salud													Discreto	
Metas (Por Período) 2025														
Ene-Mar			Abr-Jun			Jul-Sep			Oct-Dic					
1			1			1			1					
Resultados (Por Período) 2025														
1			1			1			1					
Avance 2025														
100.00 %			100.00 %			100.00 %			100.00 %					
6.19. A56 Porcentaje de operatividad de equipos de infraestructura del establecimiento de salud													Discreto	
Metas (Por Período) 2025														
Ene	Feb	Mar	Abr	May	Jun	Jul	Ago	Sep	Oct	Nov	Dic			
0.95	0.95	0.95	0.95	0.95	0.95	0.95	0.95	0.95	0.95	0.95	0.95			
Resultados (Por Período) 2025														
0.8441	0.8441	0.8441	0.8441	0.8441	0.8441	0.8441	0.8441	0.8441	0.8441	0.9517	0.9932	0.9932		
Avance 2025														
88.85 %	88.85 %	88.85 %	88.85 %	88.85 %	88.85 %	88.85 %	88.85 %	88.85 %	88.85 %	100.18 %	104.55 %	104.55 %		
6.20. A103 Porcentaje de capacitaciones ejecutadas en Establecimientos de Salud													Continuo	
Metas (Acumulado) 2025														
Ene-Jun						Jul-Dic								
0.5						1								
Resultados (Acumulado) 2025														
0.5						1								
Avance 2025														
100.00 %						100.00 %								
6.21. A59 Porcentaje de personal capacitado en Establecimientos de Salud													Continuo	
Metas (Acumulado) 2025														
Ene-Jun						Jul-Dic								
0.5						1								
Resultados (Acumulado) 2025														
0.4365						0.595								
Avance 2025														
87.30 %						59.50 %								

Estrategia	
6.1. Garantizar el suministro continuo de medicinas e insumos médicos	
6.2. Controlar la ejecución de mantenimiento preventivo a los equipos de infraestructura sanitaria, equipos médicos y el parque automotor	
6.3. Controlar la ejecución del plan anual de capacitaciones	
Riesgos	Calificación
1. Falta de mantenimiento en los equipos biomedicos CAUSARÍA paralización y retrasos en las atenciones de diagnostico de salud.	28

Objetivo 7. Incrementar el uso eficiente del presupuesto del establecimiento de salud

Indicador	Comportamiento											
7.14. A24-94 Porcentaje de ejecución presupuestaria - Establecimiento de Salud - Fondo	Continuo											
Metas (Acumulado) 2025												
Ene	Feb	Mar	Abr	May	Jun	Jul	Ago	Sep	Oct	Nov	Dic	
0.01	0.06	0.125	0.165	0.71	0.75	0.79	0.835	0.875	0.915	0.96	1	
Resultados (Acumulado) 2025												
0.0449	0.1802	0.2697	0.3192	0.3858	0.4697	0.4964	0.5465	0.6165	0.6719	0.7341	0.8428	
Avance 2025												
449.00 %	300.33 %	215.76 %	193.45 %	54.34 %	62.63 %	62.84 %	65.45 %	70.46 %	73.43 %	76.47 %	84.28 %	
7.15. A89 Equilibrio financiero	Discreto											
Metas (Por Período) 2025												
Ene-Jun						Jul-Dic						
1						1						
Resultados (Por Período) 2025												
0.9479						1.0157						
Avance 2025												
94.79 %						101.57 %						
7.16. A91 Porcentaje de recuperación de valores de los financiadores RPIS y SPPAT	Continuo											
Metas (Acumulado) 2025												
Ene-Jun						Jul-Dic						
0.15						0.3						
Resultados (Acumulado) 2025												
0.15						0.3						
Avance 2025												
100.00 %						100.00 %						
7.17. A99 Porcentaje de valores planillados por las prestaciones médicas en relación a la asignación presupuestaria	Continuo											
Metas (Acumulado) 2025												
Ene	Feb	Mar	Abr	May	Jun	Jul	Ago	Sep	Oct	Nov	Dic	
0.02	0.12	0.25	0.33	0.42	0.5	0.58	0.67	0.75	0.83	0.92	1	
Resultados (Acumulado) 2025												
0.1015	0.1935	0.2754	0.3373	0.4248	0.5128	0.5224	0.5973	0.6715	0.7498	0.8071	0.8811	
Avance 2025												
507.50 %	161.25 %	110.16 %	102.21 %	101.14 %	102.56 %	90.07 %	89.15 %	89.53 %	90.34 %	87.73 %	88.11 %	
7.19. A80 Porcentaje de ejecución del Plan Anual de Contratación - Establecimientos de Salud - Consolidado	Continuo											
Metas (Acumulado) 2025												
Ene	Feb	Mar	Abr	May	Jun	Jul	Ago	Sep	Oct	Nov	Dic	
0	0	0	0	0.4128	0.4128	0.5682	0.5682	0.6782	0.6782	0.6782	1	
Resultados (Acumulado) 2025												
0	0.0942	0.0977	0.2468	0.2673	0.4634	0.4251	0.3884	0.5032	0.8019	0.8153	0.8893	
Avance 2025												
100.00 %	100.00 %	100.00 %	100.00 %	64.75 %	112.26 %	74.82 %	68.36 %	74.20 %	118.24 %	120.22 %	88.93 %	

--	--	--	--	--	--	--	--	--	--	--	--

Estrategia

7.1. Implementar mecanismos de control y seguimiento a la ejecución del presupuesto

Riesgos	Calificación
1. La retraso de la asignación de recursos financieros CAUSARÍA falta de Medicamentos y Dispositivos Medicos en el establecimiento de salud	24

Objetivo 8. Incrementar la calidad, calidez y oportunidad en la prestación de servicios de salud

Indicador	Comportamiento
8.14. IE-DSGSIF-NA-51- Porcentaje de abastecimiento de medicamentos	Discreto

Metas (Por Período) 2025											
Ene	Feb	Mar	Abr	May	Jun	Jul	Ago	Sep	Oct	Nov	Dic
0.8	0.8	0.8	0.8	0.8	0.8	0.8	0.8	0.8	0.8	0.8	0.8
Resultados (Por Período) 2025											
0.4833	0.4722	0.4611	0.4633	0.4438	0.4326	0.4438	0.5449	0.5657	0.5086	0.5829	0.5371
Avance 2025											
60.41 %	59.02 %	57.64 %	57.91 %	55.47 %	54.07 %	55.47 %	68.11 %	70.71 %	63.58 %	72.86 %	67.14 %

Indicador	Comportamiento
8.15. IE-DSGSIF-NA-52- Porcentaje de abastecimiento de dispositivos médicos	Discreto

Metas (Por Período) 2025											
Ene	Feb	Mar	Abr	May	Jun	Jul	Ago	Sep	Oct	Nov	Dic
0.8	0.8	0.8	0.8	0.8	0.8	0.8	0.8	0.8	0.8	0.8	0.8
Resultados (Por Período) 2025											
0.679	0.6686	0.539	0.7022	0.7127	0.6919	0.6576	0.6758	0.6657	0.6022	0.5884	0.65
Avance 2025											
84.88 %	83.57 %	67.38 %	87.78 %	89.09 %	86.49 %	82.20 %	84.47 %	83.21 %	75.27 %	73.55 %	81.25 %

Indicador	Comportamiento
8.17. M130 Porcentaje de cumplimiento de la producción óptima en atenciones médicas de consulta externa	Discreto

Metas (Por Período) 2025											
Ene	Feb	Mar	Abr	May	Jun	Jul	Ago	Sep	Oct	Nov	Dic
0.84	0.84	0.84	0.84	0.84	0.84	0.84	0.84	0.84	0.84	0.84	0.84
Resultados (Por Período) 2025											
0.7239	0.8168	0.8912	0.8625	0.8459	0.8972	0.8627	0.9621	0.895	0.8286	0.785	0.7209
Avance 2025											
86.18 %	97.24 %	106.10 %	102.68 %	100.70 %	106.81 %	102.70 %	114.54 %	106.55 %	98.64 %	93.45 %	85.82 %

Estrategia

8.1. Fortalecer la unidad de calidad en el establecimiento de salud

8.2. Controlar el uso y la correcta aplicación de las normas, protocolos y procedimientos establecidos por organismos internacionales, autoridad sanitaria y modelos de calidad institucionales

8.3. Garantizar el suministro continuo de medicinas e insumos médicos

Riesgos	Calificación
1. Deficit de personal de salud CAUSARÍA disminución en la atención al paciente	12

Aprobado

Declaro la revisión de mi plan estratégico/operativo y doy por terminada la operación de mi plan











 Varas Barragán, María Fernanda
 Titular/Responsable del Plan

Centro de Especialidades - Letamendi >Dirección Administrativa y Financiera

Objetivo 1. Incrementar la eficiencia en la gestión administrativa y en las competencias de los servidores del establecimiento de salud MEDIANTE el seguimiento a la ejecución de los procesos administrativos de adquisiciones, una adecuada provisión de servicios generales; elaboración y ejecución de los planes de mantenimiento de equipos e infraestructura médica y parque automotor, plan de capacitación y mejoramiento de la evaluación de las competencias de los servidores

Indicador												Comportamiento	
1.2. A81 Porcentaje de ejecución del Plan Anual de Contratación - Establecimientos de Salud - Fondo - Medicamentos												Continuo	
Metas (Acumulado) 2025													
Ene	Feb	Mar	Abr	May	Jun	Jul	Ago	Sep	Oct	Nov	Dic		
0	0	0	0	1	1	1	1	1	1	1	1	1	
Resultados (Acumulado) 2025													
0	0.1712	0.1688	0.3605	0.1756	0.4567	0.4469	0.3915	0.4663	0.8731	0.8731	0.8731	0.8731	
Avance 2025													
100.00 %	100.00 %	100.00 %	100.00 %	17.56 %	45.67 %	44.69 %	39.15 %	46.63 %	87.31 %	87.31 %	87.31 %	87.31 %	
1.3. A82 Porcentaje de ejecución del Plan Anual de Contratación - Establecimientos de Salud - Fondo - Dispositivos Médicos												Continuo	
Metas (Acumulado) 2025													
Ene	Feb	Mar	Abr	May	Jun	Jul	Ago	Sep	Oct	Nov	Dic		
0	0	0	0	0.3783	0.3783	1	1	1	1	1	1	1	
Resultados (Acumulado) 2025													
0	0	0	0.1692	0.8395	0.8395	0.4836	0.4664	0.4857	0.5465	0.6206	0.9474		
Avance 2025													
100.00 %	100.00 %	100.00 %	100.00 %	221.91 %	221.91 %	48.36 %	46.64 %	48.57 %	54.65 %	62.06 %	94.74 %		
1.4. A83 Porcentaje de ejecución del Plan Anual de Contratación - Establecimientos de Salud - Fondo - Mantenimientos												Continuo	
Metas (Acumulado) 2025													
Ene	Feb	Mar	Abr	May	Jun	Jul	Ago	Sep	Oct	Nov	Dic		
0	0	0	0	0.1086	0.1086	0.1086	0.1086	0.3773	0.3773	0.3773	1		
Resultados (Acumulado) 2025													
0	0	0	0	0.1623	0.1623	0.17	0.2082	0.6647	0.6647	0.6647	0.8127		
Avance 2025													
100.00 %	100.00 %	100.00 %	100.00 %	149.45 %	149.45 %	156.54 %	191.71 %	176.17 %	176.17 %	176.17 %	81.27 %		
1.5. A85 Porcentaje de ejecución del Plan Anual de Contratación - Establecimientos de Salud - Fondo - Otros Gastos Operacionales												Continuo	
Metas (Acumulado) 2025													
Ene	Feb	Mar	Abr	May	Jun	Jul	Ago	Sep	Oct	Nov	Dic		
0	0	0	0	0.1641	0.1641	0.1641	0.1641	0.3356	0.3356	0.3356	1		
Resultados (Acumulado) 2025													
0	0	0	0	0.1307	0.1307	0.1905	0.2819	0.8535	0.9495	0.9495	0.96		
Avance 2025													
100.00 %	100.00 %	100.00 %	100.00 %	79.65 %	79.65 %	116.09 %	171.79 %	254.32 %	282.93 %	282.93 %	96.00 %		
1.6. A77 Porcentaje de ejecución del plan anual de mantenimiento de equipos médicos												Continuo	
Metas (Acumulado) 2025													
Ene-Abr				May-Ago				Sep-Dic					
0.2				0.6				1					

Resultados (Acumulado) 2025											
0				0				1			
Avance 2025											
0.00 %				0.00 %				100.00 %			
1.7. A79 Porcentaje de equipos médicos operativos según su ponderación											Discreto
Metas (Por Período) 2025											
Ene	Feb	Mar	Abr	May	Jun	Jul	Ago	Sep	Oct	Nov	Dic
0.95	0.95	0.95	0.95	0.95	0.95	0.95	0.95	0.95	0.95	0.95	0.95
Resultados (Por Período) 2025											
0.8441	0.8441	0.8441	0.8441	0.8441	0.8441	0.8441	0.8441	0.8441	0.9517	0.9932	0.9932
Avance 2025											
88.85 %	88.85 %	88.85 %	88.85 %	88.85 %	88.85 %	88.85 %	88.85 %	88.85 %	100.18 %	104.55 %	104.55 %
1.8. A92 Porcentaje de cumplimiento del plan anual de mantenimiento de infraestructura sanitaria del establecimiento de salud											Continuo
Metas (Acumulado) 2025											
Ene-Mar			Abr-Jun			Jul-Sep			Oct-Dic		
0.25			0.5			0.75			0.95		
Resultados (Acumulado) 2025											
0.0568			0.0568			0.5466			0.3225		
Avance 2025											
22.72 %			11.36 %			72.88 %			33.95 %		
1.9. A56 Porcentaje de operatividad de equipos de infraestructura del establecimiento de salud											Discreto
Metas (Por Período) 2025											
Ene	Feb	Mar	Abr	May	Jun	Jul	Ago	Sep	Oct	Nov	Dic
0.95	0.95	0.95	0.95	0.95	0.95	0.95	0.95	0.95	0.95	0.95	0.95
Resultados (Por Período) 2025											
0.9677	0.9677	0.9677	1	0.9677	0.9677	0.9677	0.9677	0.9677	0.9672	0.9677	0.9677
Avance 2025											
101.86 %	101.86 %	101.86 %	105.26 %	101.86 %	101.86 %	101.86 %	101.86 %	101.86 %	101.81 %	101.86 %	101.86 %
1.10. A95 Porcentaje de procesos de contratación pública con resolución de inicio											Discreto
Metas (Por Período) 2025											
Ene-Mar			Abr-Jun			Jul-Sep			Oct-Dic		
0.85			0.9								
Resultados (Por Período) 2025											
1			1								
Avance 2025											
117.65 %			111.11 %								
1.11. A96 Porcentaje de resoluciones de procesos de contratación pública adjudicados											Discreto
Metas (Por Período) 2025											
Ene-Mar			Abr-Jun			Jul-Sep			Oct-Dic		
0.85			0.9								
Resultados (Por Período) 2025											
1			1								
Avance 2025											
117.65 %			111.11 %								

1.12. A100 Porcentaje de procesos de contratación pública con órdenes de compra											Discreto	
Metas (Por Período) 2025												
Ene-Mar			Abr-Jun				Jul-Sep			Oct-Dic		
0.85			0.9									
Resultados (Por Período) 2025												
1			1									
Avance 2025												
117.65 %			111.11 %									
												
1.13. A59 Porcentaje de personal capacitado en Establecimientos de Salud											Continuo	
Metas (Acumulado) 2025												
Ene-Jun						Jul-Dic						
0.5						1						
Resultados (Acumulado) 2025												
0.4365						0.595						
Avance 2025												
87.30 %						59.50 %						
												
1.14. A103 Porcentaje de capacitaciones ejecutadas en Establecimientos de Salud											Continuo	
Metas (Acumulado) 2025												
Ene-Jun						Jul-Dic						
0.5						1						
Resultados (Acumulado) 2025												
0.5						1						
Avance 2025												
100.00 %						100.00 %						
												
1.15. A104 Porcentaje de términos de referencia (servicios) y/o especificaciones técnicas (bienes) revisadas para el inicio de los procesos de contratación pública											Discreto	
Metas (Por Período) 2025												
Ene-Mar			Abr-Jun				Jul-Sep			Oct-Dic		
							1			1		
Resultados (Por Período) 2025												
							1			1		
Avance 2025												
							100.00 %			100.00 %		
												
1.16. A105 Porcentaje de procesos de contratación pública elevados al portal de compras públicas											Discreto	
Metas (Por Período) 2025												
Ene-Mar			Abr-Jun				Jul-Sep			Oct-Dic		
							1			1		
Resultados (Por Período) 2025												
							1			1		
Avance 2025												
							100.00 %			100.00 %		
												
1.17. A106 Porcentaje de órdenes de compra emitidas en los procesos de contratación por ínfimas cuantías											Discreto	
Metas (Por Período) 2025												
Ene	Feb	Mar	Abr	May	Jun	Jul	Ago	Sep	Oct	Nov	Dic	
						1	1	1	1	1	1	
Resultados (Por Período) 2025												
						1	1	1	1	1	1	
Avance 2025												
						100.00 %	100.00 %	100.00 %	100.00 %	100.00 %	100.00 %	



--	--	--	--	--	--	--	--	--	--	--	--

Objetivo 2. Incrementar la eficiencia de los procesos de planificación, proyectos y estadística MEDIANTE la implementación de lineamientos, directrices y políticas para la planificación institucional, la supervisión de la producción estadística (análisis, evaluación y validación) de la información obtenida en el Establecimiento de Salud



Indicador					Comportamiento	
2.2. A102 Calificación de la calidad del registro de información en el sistema MIS AS-400 del Establecimiento de Salud					Discreto	
Metas (Por Período) 2025						
Ene-Mar		Abr-Jun		Jul-Sep		Oct-Dic
1		1		1		1
Resultados (Por Período) 2025						
1		1		1		1
Avance 2025						
100.00 %		100.00 %		100.00 %		100.00 %

Objetivo 3. Incrementar la eficiencia en la gestión financiera MEDIANTE el control al cumplimiento de normativas vigentes y seguimiento a la ejecución de compromisos financieros

Indicador											Comportamiento
3.2. A24 Porcentaje de ejecución presupuestaria de gasto corriente - Establecimiento de Salud - Fondo											Continuo
Metas (Acumulado) 2025											
Ene	Feb	Mar	Abr	May	Jun	Jul	Ago	Sep	Oct	Nov	Dic
0.02	0.12	0.25	0.33	0.42	0.5	0.58	0.67	0.75	0.83	0.92	1
Resultados (Acumulado) 2025											
0.0449	0.1803	0.2699	0.3168	0.3837	0.4672	0.5132	0.5654	0.6383	0.696	0.7598	0.859
Avance 2025											
224.50 %	150.25 %	107.96 %	96.00 %	91.36 %	93.44 %	88.48 %	84.39 %	85.11 %	83.86 %	82.59 %	85.90 %
3.3. A91 Porcentaje de recuperación de valores de los financiadores RPIS y SPPAT											Continuo
Metas (Acumulado) 2025											
Ene-Jun						Jul-Dic					
0.15						0.3					
Resultados (Acumulado) 2025											
0.15						0.3					
Avance 2025											
100.00 %						100.00 %					
3.4. A99 Porcentaje de valores planillados por las prestaciones médicas en relación a la asignación presupuestaria											Continuo
Metas (Acumulado) 2025											
Ene	Feb	Mar	Abr	May	Jun	Jul	Ago	Sep	Oct	Nov	Dic
0.02	0.12	0.25	0.33	0.42	0.5	0.58	0.67	0.75	0.83	0.92	1
Resultados (Acumulado) 2025											
0.1015	0.1935	0.2754	0.3373	0.4248	0.5128	0.5224	0.5973	0.6715	0.7498	0.8071	0.8811
Avance 2025											
507.50 %	161.25 %	110.16 %	102.21 %	101.14 %	102.56 %	90.07 %	89.15 %	89.53 %	90.34 %	87.73 %	88.11 %
3.5. A89 Equilibrio financiero											Discreto
Metas (Por Período) 2025											
Ene-Jun						Jul-Dic					
1						1					
Resultados (Por Período) 2025											
0.9479						1.0157					

Avance 2025	
94.79 %	101.57 %
	

3.6. A94 Porcentaje de ejecución presupuestaria de gasto de inversión y capital - Establecimiento de Salud - Fondo **Continuo**

Metas (Acumulado) 2025											
Ene	Feb	Mar	Abr	May	Jun	Jul	Ago	Sep	Oct	Nov	Dic
0	0	0	0	1	1	1	1	1	1	1	1
Resultados (Acumulado) 2025											
0	0	0	0.8298	0.8298	1	0.0998	0.0998	0.0998	0.0998	0.0998	0.4471
Avance 2025											
100.00 %	100.00 %	100.00 %	100.00 %	82.98 %	100.00 %	9.98 %	9.98 %	9.98 %	9.98 %	9.98 %	44.71 %
											

Proyectos

No hay información capturada

Aprobado

Declaro la revisión de mi plan estratégico/operativo y doy por terminada la operación de mi plan

 Varas Barragán, María Fernanda
 Titular/Responsable del Plan

Centro de Especialidades - Letamendi >Dirección Médica

Objetivo 1. Incrementar la calidad de la atención integral de salud MEDIANTE la reducción del tiempo de espera y estancia pre quirúrgica, la mejora de los procesos de atención intra y extra mural, prehospitalaria, el fortalecimiento del personal especializado; y, la estandarización y aplicación de protocolos

Indicador											Comportamiento	
1.3. M130 Porcentaje de cumplimiento de la producción óptima en atenciones médicas de consulta externa											Discreto	
Metas (Por Período) 2025												
Ene	Feb	Mar	Abr	May	Jun	Jul	Ago	Sep	Oct	Nov	Dic	
0.84	0.84	0.84	0.84	0.84	0.84	0.84	0.84	0.84	0.84	0.84	0.84	0.84
Resultados (Por Período) 2025												
0.7239	0.8168	0.8912	0.8625	0.8459	0.8972	0.8627	0.9621	0.895	0.8286	0.785	0.7209	
Avance 2025												
86.18 %	97.24 %	106.10 %	102.68 %	100.70 %	106.81 %	102.70 %	114.54 %	106.55 %	98.64 %	93.45 %	85.82 %	

Objetivo 2. Incrementar la eficiencia y eficacia en la atención de la unidad médica con el abastecimiento óptimo de medicamentos y de dispositivos médicos MEDIANTE una correcta y oportuna ejecución de los procesos de adquisición del PAC

Indicador											Comportamiento	
2.2. IE-DSGSIF-NA-51-Porcentaje de abastecimiento de medicamentos											Discreto	
Metas (Por Período) 2025												
Ene	Feb	Mar	Abr	May	Jun	Jul	Ago	Sep	Oct	Nov	Dic	
0.8	0.8	0.8	0.8	0.8	0.8	0.8	0.8	0.8	0.8	0.8	0.8	0.8
Resultados (Por Período) 2025												
0.4833	0.4722	0.4611	0.4633	0.4438	0.4326	0.4438	0.5449	0.5657	0.5086	0.5829	0.5371	
Avance 2025												
60.41 %	59.02 %	57.64 %	57.91 %	55.47 %	54.07 %	55.47 %	68.11 %	70.71 %	63.58 %	72.86 %	67.14 %	
2.3. IE-DSGSIF-NA-52-Porcentaje de abastecimiento de dispositivos médicos											Discreto	
Metas (Por Período) 2025												
Ene	Feb	Mar	Abr	May	Jun	Jul	Ago	Sep	Oct	Nov	Dic	
0.8	0.8	0.8	0.8	0.8	0.8	0.8	0.8	0.8	0.8	0.8	0.8	0.8
Resultados (Por Período) 2025												
0.679	0.6686	0.539	0.7022	0.7127	0.6919	0.6576	0.6758	0.6657	0.6022	0.5884	0.65	
Avance 2025												
84.88 %	83.57 %	67.38 %	87.78 %	89.09 %	86.49 %	82.20 %	84.47 %	83.21 %	75.27 %	73.55 %	81.25 %	

Objetivo 3. Incrementar y operativizar las actividades de la vigilancia epidemiológica de los eventos sujetos a notificación MEDIANTE la implementación de estrategias multimodales para la prevención y control de estos eventos

Indicador											Comportamiento	
<i>No hay información capturada</i>												
Proyectos												
<i>No hay información capturada</i>												

Aprobado

Declaro la revisión de mi plan estratégico/operativo y doy por terminada la operación de mi plan

Mora Veintimilla, Alfonso Eduardo
Titular/Responsable del Plan