






















Centro de Salud B - Catamayo

Objetivo 6. Incrementar la eficiencia operacional del establecimiento de salud

Indicador													Comportamiento
6.29. A79 Porcentaje de equipos médicos operativos según su ponderación													Discreto
Metas (Por Período) 2025													
Ene	Feb	Mar	Abr	May	Jun	Jul	Ago	Sep	Oct	Nov	Dic		
0.95	0.95	0.95	0.95	0.95	0.95	0.95	0.95	0.95	0.95	0.95	0.95	0.95	
Resultados (Por Período) 2025													
1	1	1	1	1	1	1	1	1	1	1	1	1	
Avance 2025													
105.26 %	105.26 %	105.26 %	105.26 %	105.26 %	105.26 %	105.26 %	105.26 %	105.26 %	105.26 %	105.26 %	105.26 %	105.26 %	
													
6.30. A102 Calificación de la calidad del registro de información en el sistema MIS AS-400 del Establecimiento de Salud													Discreto
Metas (Por Período) 2025													
Ene-Mar			Abr-Jun			Jul-Sep			Oct-Dic				
1			1			1			1				
Resultados (Por Período) 2025													
1			0			1			1				
Avance 2025													
100.00 %			0.00 %			100.00 %			100.00 %				
													
6.31. A103 Porcentaje de capacitaciones ejecutadas en Establecimientos de Salud													Continuo
Metas (Acumulado) 2025													
Ene-Jun						Jul-Dic							
0.5						1							
Resultados (Acumulado) 2025													
0.5						1							
Avance 2025													
100.00 %						100.00 %							
													
6.32. A59 Porcentaje de personal capacitado en Establecimientos de Salud													Continuo
Metas (Acumulado) 2025													
Ene-Jun						Jul-Dic							
0.5						1							
Resultados (Acumulado) 2025													
1						1							
Avance 2025													
200.00 %						100.00 %							
													
Estrategia													
6.1. Garantizar el suministro continuo de medicinas e insumos médicos													
6.2. Controlar la ejecución de mantenimiento preventivo a los equipos de infraestructura sanitaria, equipos médicos y el parque automotor													
6.3. Controlar la ejecución del plan anual de capacitaciones													
Riesgos												Calificación	
1. Entregar documentación incompleta de los procesos de contratación, CAUSARÍA, desconocimiento de los administradores de las órdenes de compra sobre las adquisiciones de Bienes o Servicios que deben adquirir y hacer cumplir a los proveedores ganadores												40	

Objetivo 7. Incrementar el uso eficiente del presupuesto del establecimiento de salud

Indicador											Comportamiento	
7.14. A24-94 Porcentaje de ejecución presupuestaria - Establecimiento de Salud - Fondo											Continuo	
Metas (Acumulado) 2025												
Ene	Feb	Mar	Abr	May	Jun	Jul	Ago	Sep	Oct	Nov	Dic	
0.01	0.06	0.125	0.315	0.36	0.4	0.54	0.585	0.625	0.665	0.71	1	
Resultados (Acumulado) 2025												
0.0586	0.1202	0.1829	0.2508	0.3345	0.417	0.417	0.5264	0.6205	0.7162	0.7753	0.9095	
Avance 2025												
586.00 %	200.33 %	146.32 %	79.62 %	92.92 %	104.25 %	77.22 %	89.98 %	99.28 %	107.70 %	109.20 %	90.95 %	
7.15. A89 Equilibrio financiero											Discreto	
Metas (Por Período) 2025												
Ene-Jun						Jul-Dic						
1						1						
Resultados (Por Período) 2025												
0.9985						0.9657						
Avance 2025												
99.85 %						96.57 %						
7.16. A91 Porcentaje de recuperación de valores de los financiadores RPIS y SPPAT											Continuo	
Metas (Acumulado) 2025												
Ene-Jun						Jul-Dic						
0.15						0.3						
Resultados (Acumulado) 2025												
0.15						0.3						
Avance 2025												
100.00 %						100.00 %						
7.17. A99 Porcentaje de valores planillados por las prestaciones médicas en relación a la asignación presupuestaria											Continuo	
Metas (Acumulado) 2025												
Ene	Feb	Mar	Abr	May	Jun	Jul	Ago	Sep	Oct	Nov	Dic	
0.02	0.12	0.25	0.33	0.42	0.5	0.58	0.67	0.75	0.83	0.92	1	
Resultados (Acumulado) 2025												
0.109	0.2082	0.2803	0.3773	0.4666	0.5392	0.6191	0.6866	0.7738	0.8432	0.8985	0.981	
Avance 2025												
545.00 %	173.50 %	112.12 %	114.33 %	111.10 %	107.84 %	106.74 %	102.48 %	103.17 %	101.59 %	97.66 %	98.10 %	
7.19. A80 Porcentaje de ejecución del Plan Anual de Contratación - Establecimientos de Salud - Consolidado											Continuo	
Metas (Acumulado) 2025												
Ene	Feb	Mar	Abr	May	Jun	Jul	Ago	Sep	Oct	Nov	Dic	
0	0	0	0	0.8233	0.8402	0.9086	1	1	1	1	1	
Resultados (Acumulado) 2025												
0	0.0257	0.0585	0.1755	0.3295	0.5586	0.5724	0.611	0.6359	0.6359	0.7129	0.7129	
Avance 2025												
100.00 %	100.00 %	100.00 %	100.00 %	40.02 %	66.48 %	63.00 %	61.10 %	63.59 %	63.59 %	71.29 %	71.29 %	
Estrategia												
7.1. Implementar mecanismos de control y seguimiento a la ejecución del presupuesto												
Riesgos											Calificación	
1. El poco compromiso en la validación de equipamiento médico CAUSARIA incumplimiento en la compra de equipos programado anualmente											36	

Objetivo 8. Incrementar la calidad, calidez y oportunidad en la prestación de servicios de salud.

Indicador											Comportamiento	
8.3. IE-DSGSIF-NA-51- Porcentaje de abastecimiento de medicamentos											Discreto	
Metas (Por Período) 2025												
Ene	Feb	Mar	Abr	May	Jun	Jul	Ago	Sep	Oct	Nov	Dic	
0.8	0.8	0.8	0.8	0.8	0.8	0.8	0.8	0.8	0.8	0.8	0.8	0.8
Resultados (Por Período) 2025												
0.7312	0.7	0.7453	0.646	0.6626	0.6402	0.6585	0.6341	0.5976	0.6098	0.7439	0.7317	
Avance 2025												
91.40 %	87.50 %	93.16 %	80.75 %	82.82 %	80.02 %	82.31 %	79.26 %	74.70 %	76.22 %	92.99 %	91.46 %	
8.4. IE-DSGSIF-NA-52- Porcentaje de abastecimiento de dispositivos médicos											Discreto	
Metas (Por Período) 2025												
Ene	Feb	Mar	Abr	May	Jun	Jul	Ago	Sep	Oct	Nov	Dic	
0.8	0.8	0.8	0.8	0.8	0.8	0.8	0.8	0.8	0.8	0.8	0.8	0.8
Resultados (Por Período) 2025												
0.8092	0.7861	0.7457	0.711	0.763	0.8439	0.8266	0.8035	0.7746	0.8497	0.815	0.7803	
Avance 2025												
101.15 %	98.26 %	93.21 %	88.88 %	95.38 %	105.49 %	103.33 %	100.44 %	96.82 %	106.21 %	101.87 %	97.54 %	
8.6. M130 Porcentaje de cumplimiento de la producción óptima en atenciones médicas de consulta externa											Discreto	
Metas (Por Período) 2025												
Ene	Feb	Mar	Abr	May	Jun	Jul	Ago	Sep	Oct	Nov	Dic	
0.85	0.85	0.85	0.85	0.85	0.85	0.85	0.85	0.85	0.85	0.85	0.85	0.85
Resultados (Por Período) 2025												
0.8407	0.8997	1.0079	0.9262	0.9592	0.7602	0.7098	0.865	0.8644	0.6731	0.7219	0.7918	
Avance 2025												
98.91 %	105.85 %	118.58 %	108.96 %	112.85 %	89.44 %	83.51 %	101.76 %	101.69 %	79.19 %	84.93 %	93.15 %	
Estrategia												
8.1. Fortalecer la unidad de calidad en el establecimiento de salud												
8.2. Controlar el uso y la correcta aplicación de las normas, protocolos y procedimientos establecidos por organismos internacionales, autoridad sanitaria y modelos de calidad institucionales												
8.3. Garantizar el suministro continuo de medicinas e insumos médicos												
Riesgos											Calificación	
1. La falta de capacitación al personal CAUSARIA disminución de productividad laboral											36	

Aprobado

Declaro la revisión de mi plan estratégico/operativo y doy por terminada la operación de mi plan

 Vásquez Valdivieso, Daysi Edith
 Titular/Responsable del Plan

Centro de Salud B - Catamayo >Gestión Médica Integral y Administrativa

Objetivo 9. Incrementar la eficiencia de los procesos de planificación, proyectos y estadística MEDIANTE la implementación de lineamientos, directrices y políticas para la planificación institucional, la supervisión de la producción estadística (análisis, evaluación y validación) de la información obtenida en el Establecimiento de Salud

Indicador	Comportamiento			
9.2. A102 Calificación de la calidad del registro de información en el sistema MIS AS-400 del Establecimiento de Salud	Discreto			
Metas (Por Período) 2025				
Ene-Mar	Abr-Jun	Jul-Sep	Oct-Dic	
1	1	1	1	
Resultados (Por Período) 2025				
1	0	1	1	
Avance 2025				
100.00 %	0.00 %	100.00 %	100.00 %	

Objetivo 10. Incrementar la eficiencia en la gestión administrativa y en las competencias de los servidores del establecimiento de salud MEDIANTE el seguimiento a la ejecución de los procesos administrativos de adquisiciones, una adecuada provisión de servicios generales; elaboración y ejecución de los planes de mantenimiento de equipos e infraestructura médica y parque automotor, plan de capacitación y mejoramiento de la evaluación de las competencias de los servidores

Indicador	Comportamiento											
10.2. A81 Porcentaje de ejecución del Plan Anual de Contratación - Establecimientos de Salud - Fondo - Medicamentos	Continuo											
Metas (Acumulado) 2025												
Ene	Feb	Mar	Abr	May	Jun	Jul	Ago	Sep	Oct	Nov	Dic	
0	0	0	0	0.8205	0.8205	1	1	1	1	1	1	
Resultados (Acumulado) 2025												
0	0.039	0.039	0.0333	0.2335	0.6267	0.6436	0.6462	0.6497	0.6497	0.6497	0.6497	
Avance 2025												
100.00 %	100.00 %	100.00 %	100.00 %	28.46 %	76.38 %	64.36 %	64.62 %	64.97 %	64.97 %	64.97 %	64.97 %	
10.3. A82 Porcentaje de ejecución del Plan Anual de Contratación - Establecimientos de Salud - Fondo - Dispositivos Médicos	Continuo											
Metas (Acumulado) 2025												
Ene	Feb	Mar	Abr	May	Jun	Jul	Ago	Sep	Oct	Nov	Dic	
0	0	0	0	0.872	0.872	0.872	1	1	1	1	1	
Resultados (Acumulado) 2025												
0	0	0	0.432	0.5632	0.5632	0.5632	0.669	0.669	0.669	0.669	0.669	
Avance 2025												
100.00 %	100.00 %	100.00 %	100.00 %	64.59 %	64.59 %	64.59 %	66.90 %	66.90 %	66.90 %	66.90 %	66.90 %	
10.4. A83 Porcentaje de ejecución del Plan Anual de Contratación - Establecimientos de Salud - Fondo - Mantenimientos	Continuo											
Metas (Acumulado) 2025												
Ene	Feb	Mar	Abr	May	Jun	Jul	Ago	Sep	Oct	Nov	Dic	
0	0	0	0	0.6709	0.6709	0.6709	1	1	1	1	1	
Resultados (Acumulado) 2025												
0	0.0626	0.0626	0.0626	0.0626	0.3335	0.3335	0.3335	0.3335	0.3335	0.3335	0.3335	
Avance 2025												
100.00 %	100.00 %	100.00 %	100.00 %	9.33 %	49.71 %	49.71 %	33.35 %	33.35 %	33.35 %	33.35 %	33.35 %	

10.5. A85 Porcentaje de ejecución del Plan Anual de Contratación - Establecimientos de Salud - Fondo - Otros Gastos Operacionales											Continuo	
Metas (Acumulado) 2025												
Ene	Feb	Mar	Abr	May	Jun	Jul	Ago	Sep	Oct	Nov	Dic	
0	0	0	0	0.8596	0.9438	1	1	1	1	1	1	
Resultados (Acumulado) 2025												
0	0	0.5091	0.5091	0.5091	0.5091	0.5352	0.625	0.9959	0.9959	0.9959	0.9959	
Avance 2025												
100.00 %	100.00 %	100.00 %	100.00 %	59.23 %	53.94 %	53.52 %	62.50 %	99.59 %	99.59 %	99.59 %	99.59 %	
10.6. A84 Porcentaje de ejecución del Plan Anual de Contratación - Establecimientos de Salud - Fondo - Equipamiento Médico											Continuo	
Metas (Acumulado) 2025												
Ene	Feb	Mar	Abr	May	Jun	Jul	Ago	Sep	Oct	Nov	Dic	
0	0	0	0	0.8936	0.8936	1	1	1	1	1	1	
Resultados (Acumulado) 2025												
0	0	0	0	0	0	0.4943	0.4943	0.4943	0.4943	0.9757	0.9757	
Avance 2025												
100.00 %	100.00 %	100.00 %	100.00 %	0.00 %	0.00 %	49.43 %	49.43 %	49.43 %	49.43 %	97.57 %	97.57 %	
10.7. A77 Porcentaje de ejecución del plan anual de mantenimiento de equipos médicos											Continuo	
Metas (Acumulado) 2025												
Ene-Abr				May-Ago				Sep-Dic				
0.2				0.6				1				
Resultados (Acumulado) 2025												
0.119				0.439				0.878				
Avance 2025												
59.50 %				73.17 %				87.80 %				
10.8. A79 Porcentaje de equipos médicos operativos según su ponderación											Discreto	
Metas (Por Período) 2025												
Ene	Feb	Mar	Abr	May	Jun	Jul	Ago	Sep	Oct	Nov	Dic	
0.95	0.95	0.95	0.95	0.95	0.95	0.95	0.95	0.95	0.95	0.95	0.95	
Resultados (Por Período) 2025												
1	1	1	1	1	1	1	1	1	1	1	1	
Avance 2025												
105.26 %	105.26 %	105.26 %	105.26 %	105.26 %	105.26 %	105.26 %	105.26 %	105.26 %	105.26 %	105.26 %	105.26 %	
10.9. A95 Porcentaje de procesos de contratación pública con resolución de inicio											Discreto	
Metas (Por Período) 2025												
Ene-Mar			Abr-Jun			Jul-Sep			Oct-Dic			
0.85			0.9									
Resultados (Por Período) 2025												
1			1									
Avance 2025												
117.65 %			111.11 %									
10.10. A96 Porcentaje de resoluciones de procesos de contratación pública adjudicados											Discreto	
Metas (Por Período) 2025												
Ene-Mar			Abr-Jun			Jul-Sep			Oct-Dic			
0.85			0.9									
Resultados (Por Período) 2025												
1			1									

Avance 2025												
117.65 %			111.11 %									
10.11. A100 Porcentaje de procesos de contratación pública con órdenes de compra											Discreto	
Metas (Por Período) 2025												
Ene-Mar			Abr-Jun			Jul-Sep			Oct-Dic			
0.85			0.9									
Resultados (Por Período) 2025												
1			1									
Avance 2025												
117.65 %			111.11 %									
10.12. A59 Porcentaje de personal capacitado en Establecimientos de Salud											Continuo	
Metas (Acumulado) 2025												
Ene-Jun						Jul-Dic						
0.5						1						
Resultados (Acumulado) 2025												
1						1						
Avance 2025												
200.00 %						100.00 %						
10.13. A103 Porcentaje de capacitaciones ejecutadas en Establecimientos de Salud											Continuo	
Metas (Acumulado) 2025												
Ene-Jun						Jul-Dic						
0.5						1						
Resultados (Acumulado) 2025												
0.5						1						
Avance 2025												
100.00 %						100.00 %						
10.14. A104 Porcentaje de términos de referencia (servicios) y/o especificaciones técnicas (bienes) revisadas para el inicio de los procesos de contratación pública											Discreto	
Metas (Por Período) 2025												
Ene-Mar			Abr-Jun			Jul-Sep			Oct-Dic			
1			1			1			1			
Resultados (Por Período) 2025												
1			1			1			1			
Avance 2025												
100.00 %			100.00 %			100.00 %			100.00 %			
10.15. A105 Porcentaje de procesos de contratación pública elevados al portal de compras públicas											Discreto	
Metas (Por Período) 2025												
Ene-Mar			Abr-Jun			Jul-Sep			Oct-Dic			
1			1			1			1			
Resultados (Por Período) 2025												
1			1			1			1			
Avance 2025												
100.00 %			100.00 %			100.00 %			100.00 %			
10.16. A106 Porcentaje de órdenes de compra emitidas en los procesos de contratación por ínfimas cuantías											Discreto	
Metas (Por Período) 2025												
Ene	Feb	Mar	Abr	May	Jun	Jul	Ago	Sep	Oct	Nov	Dic	
0	0	0	0	0	0	1	1	1	1	1	1	

Resultados (Por Período) 2025											
0	0	0	0	0	0	1	1	1	1	1	1
Avance 2025											
100.00 %	100.00 %	100.00 %	100.00 %	100.00 %	100.00 %	100.00 %	100.00 %	100.00 %	100.00 %	100.00 %	100.00 %

Objetivo 11. Incrementar la eficiencia en la gestión financiera MEDIANTE el control al cumplimiento de normativas vigentes y seguimiento a la ejecución de compromisos financieros

Indicador	Comportamiento
11.2. A24 Porcentaje de ejecución presupuestaria de gasto corriente - Establecimiento de Salud - Fondo	Continuo

Metas (Acumulado) 2025											
Ene	Feb	Mar	Abr	May	Jun	Jul	Ago	Sep	Oct	Nov	Dic
0.02	0.12	0.25	0.33	0.42	0.5	0.58	0.67	0.75	0.83	0.92	1
Resultados (Acumulado) 2025											
0.0588	0.1207	0.1837	0.2518	0.342	0.4263	0.4263	0.5382	0.6237	0.7208	0.7839	0.9105
Avance 2025											
294.00 %	100.58 %	73.48 %	76.30 %	81.43 %	85.26 %	73.50 %	80.33 %	83.16 %	86.84 %	85.21 %	91.05 %

11.3. A91 Porcentaje de recuperación de valores de los financiadores RPIS y SPPAT	Continuo
------------------------------------------------------------------------------------------	-----------------

Metas (Acumulado) 2025	
Ene-Jun	Jul-Dic
0.15	0.3
Resultados (Acumulado) 2025	
0.15	0.3
Avance 2025	
100.00 %	100.00 %

11.4. A99 Porcentaje de valores planillados por las prestaciones médicas en relación a la asignación presupuestaria	Continuo
----------------------------------------------------------------------------------------------------------------------------	-----------------

Metas (Acumulado) 2025											
Ene	Feb	Mar	Abr	May	Jun	Jul	Ago	Sep	Oct	Nov	Dic
0.02	0.12	0.25	0.33	0.42	0.5	0.58	0.67	0.75	0.83	0.92	1
Resultados (Acumulado) 2025											
0.109	0.2082	0.2803	0.3773	0.4666	0.5392	0.6191	0.6866	0.7738	0.8432	0.8985	0.981
Avance 2025											
545.00 %	173.50 %	112.12 %	114.33 %	111.10 %	107.84 %	106.74 %	102.48 %	103.17 %	101.59 %	97.66 %	98.10 %

11.5. A89 Equilibrio financiero	Discreto
----------------------------------------	-----------------

Metas (Por Período) 2025	
Ene-Jun	Jul-Dic
1	1
Resultados (Por Período) 2025	
0.9985	0.9657
Avance 2025	
99.85 %	96.57 %

11.6. A94 Porcentaje de ejecución presupuestaria de gasto de inversión y capital - Establecimiento de Salud - Fondo	Continuo
----------------------------------------------------------------------------------------------------------------------------	-----------------

Metas (Acumulado) 2025											
Ene	Feb	Mar	Abr	May	Jun	Jul	Ago	Sep	Oct	Nov	Dic
0	0	0	0.3	0.3	0.3	0.5	0.5	0.5	0.5	0.5	1
Resultados (Acumulado) 2025											
0	0	0	0	0	0	0	0	0.4868	0.5047	0.4334	0.8751
Avance 2025											
100.00 %	100.00 %	100.00 %	0.00 %	0.00 %	0.00 %	0.00 %	0.00 %	97.36 %	100.94 %	86.68 %	87.51 %



Objetivo 12. Incrementar la calidad de la atención integral de salud MEDIANTE la reducción del tiempo de espera, la mejora de los procesos de atención intra y extra mural, prehospitalaria, el fortalecimiento del personal especializado; y, la estandarización y aplicación de protocolos

Indicador											Comportamiento		
12.3. M130 Porcentaje de cumplimiento de la producción óptima en atenciones médicas de consulta externa											Discreto		
Metas (Por Período) 2025													
Ene	Feb	Mar	Abr	May	Jun	Jul	Ago	Sep	Oct	Nov	Dic		
0.85	0.85	0.85	0.85	0.85	0.85	0.85	0.85	0.85	0.85	0.85	0.85		
Resultados (Por Período) 2025													
0.8407	0.8997	1.0079	0.9262	0.9592	0.7602	0.7098	0.865	0.8644	0.6731	0.7219	0.7918		
Avance 2025													
98.91 %	105.85 %	118.58 %	108.96 %	112.85 %	89.44 %	83.51 %	101.76 %	101.69 %	79.19 %	84.93 %	93.15 %		

Objetivo 13. Incrementar la eficiencia y eficacia en la atención de la unidad médica con el abastecimiento óptimo de medicamentos y de dispositivos médicos MEDIANTE una correcta y oportuna ejecución de los procesos de adquisición del PAC

Indicador											Comportamiento		
13.2. IE-DSGSIF-NA-51-Porcentaje de abastecimiento de medicamentos											Discreto		
Metas (Por Período) 2025													
Ene	Feb	Mar	Abr	May	Jun	Jul	Ago	Sep	Oct	Nov	Dic		
0.8	0.8	0.8	0.8	0.8	0.8	0.8	0.8	0.8	0.8	0.8	0.8		
Resultados (Por Período) 2025													
0.7312	0.7	0.7453	0.646	0.6626	0.6402	0.6585	0.6341	0.5976	0.6098	0.7439	0.7317		
Avance 2025													
91.40 %	87.50 %	93.16 %	80.75 %	82.82 %	80.02 %	82.31 %	79.26 %	74.70 %	76.22 %	92.99 %	91.46 %		
13.3. IE-DSGSIF-NA-52-Porcentaje de abastecimiento de dispositivos médicos											Discreto		
Metas (Por Período) 2025													
Ene	Feb	Mar	Abr	May	Jun	Jul	Ago	Sep	Oct	Nov	Dic		
0.8	0.8	0.8	0.8	0.8	0.8	0.8	0.8	0.8	0.8	0.8	0.8		
Resultados (Por Período) 2025													
0.8092	0.7861	0.7457	0.711	0.763	0.8439	0.8266	0.8035	0.7746	0.8497	0.815	0.7803		
Avance 2025													
101.15 %	98.26 %	93.21 %	88.88 %	95.38 %	105.49 %	103.33 %	100.44 %	96.82 %	106.21 %	101.87 %	97.54 %		

Proyectos

No hay información capturada

Aprobado

Declaro la revisión de mi plan estratégico/operativo y doy por terminada la operación de mi plan

Vásquez Valdivieso, Daysi Edith
Titular/Responsable del Plan