






















Centro de Salud B - Paltas

Objetivo 6. Incrementar la eficiencia operacional del establecimiento de salud

Indicador	Comportamiento											
6.29. A79 Porcentaje de equipos médicos operativos según su ponderación	Discreto											
Metas (Por Período) 2025												
Ene	Feb	Mar	Abr	May	Jun	Jul	Ago	Sep	Oct	Nov	Dic	
0.95	0.95	0.95	0.95	0.95	0.95	0.95	0.95	0.95	0.95	0.95	0.95	0.95
Resultados (Por Período) 2025												
0.9372	0.9372	0.9372	0.9372	0.9372	0.9372	0.9372	0.9372	0.9372	0.9372	0.9372	0.9372	0.9372
Avance 2025												
98.65 %	98.65 %	98.65 %	98.65 %	98.65 %	98.65 %	98.65 %	98.65 %	98.65 %	98.65 %	98.65 %	98.65 %	98.65 %
												
6.30. A102 Calificación de la calidad del registro de información en el sistema MIS AS-400 del Establecimiento de Salud	Discreto											
Metas (Por Período) 2025												
Ene-Mar			Abr-Jun			Jul-Sep			Oct-Dic			
1			1			1			1			
Resultados (Por Período) 2025												
1			1			0			1			
Avance 2025												
100.00 %			100.00 %			0.00 %			100.00 %			
												
6.31. A103 Porcentaje de capacitaciones ejecutadas en Establecimientos de Salud	Continuo											
Metas (Acumulado) 2025												
Ene-Jun						Jul-Dic						
0.5						1						
Resultados (Acumulado) 2025												
0.5						1						
Avance 2025												
100.00 %						100.00 %						
												
6.32. A59 Porcentaje de personal capacitado en Establecimientos de Salud	Continuo											
Metas (Acumulado) 2025												
Ene-Jun						Jul-Dic						
0.5						1						
Resultados (Acumulado) 2025												
0.9091						1						
Avance 2025												
181.82 %						100.00 %						
												
Estrategia												
6.1. Garantizar el suministro continuo de medicinas e insumos médicos												
6.2. Controlar la ejecución de mantenimiento preventivo a los equipos de infraestructura sanitaria, equipos médicos y el parque automotor												
6.3. Controlar la ejecución del plan anual de capacitaciones												
Riesgos												Calificación
1. Sobre carga laboral en el personal, CUASARÍA, retraso en la ejecución de los procesos de contratación planificados												81
2. Falta de personal en compras públicas y planificación, CAUSARÍA, retraso en los procesos de contratación												72

Objetivo 7. Incrementar el uso eficiente del presupuesto del establecimiento de salud

Indicador											Comportamiento	
7.14. A24 Porcentaje de ejecución presupuestaria de gasto corriente - Establecimiento de Salud - Fondo											Continuo	
Metas (Acumulado) 2025												
Ene	Feb	Mar	Abr	May	Jun	Jul	Ago	Sep	Oct	Nov	Dic	
0.02	0.12	0.25	0.33	0.42	0.5	0.58	0.67	0.75	0.83	0.92	1	
Resultados (Acumulado) 2025												
0.0446	0.102	0.1535	0.2262	0.3137	0.3685	0.4335	0.5076	0.5668	0.6284	0.7199	0.792	
Avance 2025												
223.00 %	85.00 %	61.40 %	68.55 %	74.69 %	73.70 %	74.74 %	75.76 %	75.57 %	75.71 %	78.25 %	79.20 %	
7.15. A89 Equilibrio financiero											Discreto	
Metas (Por Período) 2025												
Ene-Jun						Jul-Dic						
1.1						1.05						
Resultados (Por Período) 2025												
1.1673						1.2278						
Avance 2025												
106.12 %						116.93 %						
7.16. A91 Porcentaje de recuperación de valores de los financiadores RPIS y SPPAT											Continuo	
Metas (Acumulado) 2025												
Ene-Jun						Jul-Dic						
0.15						0.3						
Resultados (Acumulado) 2025												
0.15						0.3						
Avance 2025												
100.00 %						100.00 %						
7.17. A99 Porcentaje de valores planillados por las prestaciones médicas en relación a la asignación presupuestaria											Continuo	
Metas (Acumulado) 2025												
Ene	Feb	Mar	Abr	May	Jun	Jul	Ago	Sep	Oct	Nov	Dic	
0.02	0.12	0.25	0.33	0.42	0.5	0.58	0.67	0.75	0.83	0.92	1	
Resultados (Acumulado) 2025												
0.055	0.1131	0.1623	0.2172	0.2768	0.3308	0.4021	0.4449	0.5085	0.5638	0.6008	0.6381	
Avance 2025												
275.00 %	94.25 %	64.92 %	65.82 %	65.90 %	66.16 %	69.33 %	66.40 %	67.80 %	67.93 %	65.30 %	63.81 %	
7.18. A80 Porcentaje de ejecución del Plan Anual de Contratación - Establecimientos de Salud - Consolidado											Continuo	
Metas (Acumulado) 2025												
Ene	Feb	Mar	Abr	May	Jun	Jul	Ago	Sep	Oct	Nov	Dic	
0	0	0.4152	0.4152	1	1	1	1	1	1	1	1	
Resultados (Acumulado) 2025												
0.2702	0.3697	0.378	0.4597	0.471	0.5021	0.6978	0.6978	0.6978	0.8043	0.8043	0.8043	
Avance 2025												
100.00 %	100.00 %	91.04 %	110.72 %	47.10 %	50.21 %	69.78 %	69.78 %	69.78 %	80.43 %	80.43 %	80.43 %	
Estrategia												
7.1. Implementar mecanismos de control y seguimiento a la ejecución del presupuesto												
Riesgos											Calificación	
1. Se presenten necesidades de adquisición no programadas, CAUSARÍA, subutilización de los recursos económicos											72	
2. Posible incremento monetario de las adquisiciones programadas, CAUSARIA, disminución en las cantidades programadas en las adquisiciones											4	

Objetivo 8. Incrementar la calidad, calidez y oportunidad en la prestación de servicios de salud.

Indicador											Comportamiento	
8.3. IE-DSGSIF-NA-51- Porcentaje de abastecimiento de medicamentos											Discreto	
Metas (Por Período) 2025												
Ene	Feb	Mar	Abr	May	Jun	Jul	Ago	Sep	Oct	Nov	Dic	
0.8	0.8	0.8	0.8	0.8	0.8	0.8	0.8	0.8	0.8	0.8	0.8	0.8
Resultados (Por Período) 2025												
0.703	0.6139	0.5545	0.5545	0.7961	0.7981	0.7404	0.7404	0.6538	0.5769	0.5524	0.5333	
Avance 2025												
87.87 %	76.74 %	69.31 %	69.31 %	99.51 %	99.76 %	92.55 %	92.55 %	81.73 %	72.11 %	69.05 %	66.66 %	
8.4. IE-DSGSIF-NA-52- Porcentaje de abastecimiento de dispositivos médicos											Discreto	
Metas (Por Período) 2025												
Ene	Feb	Mar	Abr	May	Jun	Jul	Ago	Sep	Oct	Nov	Dic	
0.8	0.8	0.8	0.8	0.8	0.8	0.8	0.8	0.8	0.8	0.8	0.8	0.8
Resultados (Por Período) 2025												
0.7903	0.8049	0.7805	0.9098	0.9023	0.9023	0.9259	0.9185	0.8963	0.8955	0.8519	0.8333	
Avance 2025												
98.79 %	100.61 %	97.56 %	113.73 %	112.79 %	112.79 %	115.74 %	114.81 %	112.04 %	111.94 %	106.49 %	104.16 %	
8.6. M130 Porcentaje de cumplimiento de la producción óptima en atenciones médicas de consulta externa											Discreto	
Metas (Por Período) 2025												
Ene	Feb	Mar	Abr	May	Jun	Jul	Ago	Sep	Oct	Nov	Dic	
0.85	0.85	0.85	0.85	0.85	0.85	0.85	0.85	0.85	0.85	0.85	0.85	0.85
Resultados (Por Período) 2025												
0.447	0.6107	0.6191	0.5959	0.6388	0.5405	0.7269	0.675	0.6553	0.5779	0.5302	0.525	
Avance 2025												
52.59 %	71.85 %	72.84 %	70.11 %	75.15 %	63.59 %	85.52 %	79.41 %	77.09 %	67.99 %	62.38 %	61.76 %	
Estrategia												
8.1. Fortalecer la unidad de calidad en el establecimiento de salud												
8.2. Controlar el uso y la correcta aplicación de las normas, protocolos y procedimientos establecidos por organismos internacionales, autoridad sanitaria y modelos de calidad institucionales												
8.3. Garantizar el suministro continuo de medicinas e insumos médicos												
Riesgos											Calificación	
1. Reuniones inesperadas y de urgencia en el centro de salud, CAUSARÍA, retrasos en las atenciones médicas e inconformidad de los pacientes											72	
2. Falta de personal para las charlas de prevención en diferentes horarios, CAUSARÍA, poco interés por los usuarios/ pacientes en la lectura de las carteleras											36	

Aprobado

Declaro la revisión de mi plan estratégico/operativo y doy por terminada la operación de mi plan

Luna Tandazo, Lizeth Alejandra
Titular/Responsable del Plan

Centro de Salud B - Paltas >Gestión Médica Integral y Administrativa

Objetivo 9. Incrementar la eficiencia de los procesos de planificación, proyectos y estadística MEDIANTE la implementación de lineamientos, directrices y políticas para la planificación institucional, la supervisión de la producción estadística (análisis, evaluación y validación) de la información obtenida en el Establecimiento de Salud

Indicador	Comportamiento			
9.2. A102 Calificación de la calidad del registro de información en el sistema MIS AS-400 del Establecimiento de Salud	Discreto			
Metas (Por Período) 2025				
Ene-Mar	Abr-Jun	Jul-Sep	Oct-Dic	
1	1	1	1	
Resultados (Por Período) 2025				
1	1	0	1	
Avance 2025				
100.00 %	100.00 %	0.00 %	100.00 %	

Objetivo 10. Incrementar la eficiencia en la gestión administrativa y en las competencias de los servidores del establecimiento de salud MEDIANTE el seguimiento a la ejecución de los procesos administrativos de adquisiciones, una adecuada provisión de servicios generales; elaboración y ejecución de los planes de mantenimiento de equipos e infraestructura médica y parque automotor, plan de capacitación y mejoramiento de la evaluación de las competencias de los servidores

Indicador	Comportamiento											
10.2. A81 Porcentaje de ejecución del Plan Anual de Contratación - Establecimientos de Salud - Fondo - Medicamentos	Continuo											
Metas (Acumulado) 2025												
Ene	Feb	Mar	Abr	May	Jun	Jul	Ago	Sep	Oct	Nov	Dic	
0	0	0	0	1	1	1	1	1	1	1	1	
Resultados (Acumulado) 2025												
0	0.0449	0.0449	0.2287	0.2441	0.2614	0.2658	0.2658	0.2658	0.3982	0.3982	0.3982	
Avance 2025												
100.00 %	100.00 %	100.00 %	100.00 %	24.41 %	26.14 %	26.58 %	26.58 %	26.58 %	39.82 %	39.82 %	39.82 %	
10.3. A82 Porcentaje de ejecución del Plan Anual de Contratación - Establecimientos de Salud - Fondo - Dispositivos Médicos	Continuo											
Metas (Acumulado) 2025												
Ene	Feb	Mar	Abr	May	Jun	Jul	Ago	Sep	Oct	Nov	Dic	
0	0	0	0	1	1	1	1	1	1	1	1	
Resultados (Acumulado) 2025												
0	0.624	0.624	0.624	0.624	0.983	0.983	0.983	0.983	1	1	1	
Avance 2025												
100.00 %	100.00 %	100.00 %	100.00 %	62.40 %	98.30 %	98.30 %	98.30 %	98.30 %	100.00 %	100.00 %	100.00 %	
10.4. A83 Porcentaje de ejecución del Plan Anual de Contratación - Establecimientos de Salud - Fondo - Mantenimientos	Continuo											
Metas (Acumulado) 2025												
Ene	Feb	Mar	Abr	May	Jun	Jul	Ago	Sep	Oct	Nov	Dic	
0	0	1	1	1	1	1	1	1	1	1	1	
Resultados (Acumulado) 2025												
0	0	0.9357	1	1	1	1	1	1	1	1	1	
Avance 2025												
100.00 %	100.00 %	93.57 %	100.00 %	100.00 %	100.00 %	100.00 %	100.00 %	100.00 %	100.00 %	100.00 %	100.00 %	

10.5. A85 Porcentaje de ejecución del Plan Anual de Contratación - Establecimientos de Salud - Fondo - Otros Gastos Operacionales											Continuo	
Metas (Acumulado) 2025												
Ene	Feb	Mar	Abr	May	Jun	Jul	Ago	Sep	Oct	Nov	Dic	
0	0	0.6606	0.6606	1	1	1	1	1	1	1	1	
Resultados (Acumulado) 2025												
0.4972	0.5679	0.5767	0.5859	0.5859	0.6072	1	1	1	1	1	1	
Avance 2025												
100.00 %	100.00 %	87.30 %	88.69 %	58.59 %	60.72 %	100.00 %	100.00 %	100.00 %	100.00 %	100.00 %	100.00 %	
10.6. A77 Porcentaje de ejecución del plan anual de mantenimiento de equipos médicos											Continuo	
Metas (Acumulado) 2025												
Ene-Abr			May-Ago				Sep-Dic					
0.2			0.6				1					
Resultados (Acumulado) 2025												
0.5			0.5				1					
Avance 2025												
250.00 %			83.33 %				100.00 %					
10.7. A79 Porcentaje de equipos médicos operativos según su ponderación											Discreto	
Metas (Por Período) 2025												
Ene	Feb	Mar	Abr	May	Jun	Jul	Ago	Sep	Oct	Nov	Dic	
0.95	0.95	0.95	0.95	0.95	0.95	0.95	0.95	0.95	0.95	0.95	0.95	
Resultados (Por Período) 2025												
0.9372	0.9372	0.9372	0.9372	0.9372	0.9372	0.9372	0.9372	0.9372	0.9372	0.9372	0.9372	
Avance 2025												
98.65 %	98.65 %	98.65 %	98.65 %	98.65 %	98.65 %	98.65 %	98.65 %	98.65 %	98.65 %	98.65 %	98.65 %	
10.8. A95 Porcentaje de procesos de contratación pública con resolución de inicio											Discreto	
Metas (Por Período) 2025												
Ene-Mar			Abr-Jun			Jul-Sep			Oct-Dic			
0.85			0.9									
Resultados (Por Período) 2025												
1			1									
Avance 2025												
117.65 %			111.11 %									
10.9. A96 Porcentaje de resoluciones de procesos de contratación pública adjudicados											Discreto	
Metas (Por Período) 2025												
Ene-Mar			Abr-Jun			Jul-Sep			Oct-Dic			
0.85			0.9									
Resultados (Por Período) 2025												
1			1									
Avance 2025												
117.65 %			111.11 %									
10.10. A100 Porcentaje de procesos de contratación pública con órdenes de compra											Discreto	
Metas (Por Período) 2025												
Ene-Mar			Abr-Jun			Jul-Sep			Oct-Dic			
0.85			0.9									
Resultados (Por Período) 2025												
1			1									

Avance 2025												
117.65 %				111.11 %								
10.11. A59 Porcentaje de personal capacitado en Establecimientos de Salud											Continuo	
Metas (Acumulado) 2025												
Ene-Jun						Jul-Dic						
0.5						1						
Resultados (Acumulado) 2025												
0.9091						1						
Avance 2025												
181.82 %						100.00 %						
10.12. A103 Porcentaje de capacitaciones ejecutadas en Establecimientos de Salud											Continuo	
Metas (Acumulado) 2025												
Ene-Jun						Jul-Dic						
0.5						1						
Resultados (Acumulado) 2025												
0.5						1						
Avance 2025												
100.00 %						100.00 %						
10.16. A104 Porcentaje de términos de referencia (servicios) y/o especificaciones técnicas (bienes) revisadas para el inicio de los procesos de contratación pública											Discreto	
Metas (Por Período) 2025												
Ene-Mar			Abr-Jun			Jul-Sep			Oct-Dic			
						1			1			
Resultados (Por Período) 2025												
						1			1			
Avance 2025												
						100.00 %			100.00 %			
10.17. A105 Porcentaje de procesos de contratación pública elevados al portal de compras públicas											Discreto	
Metas (Por Período) 2025												
Ene-Mar			Abr-Jun			Jul-Sep			Oct-Dic			
						1			1			
Resultados (Por Período) 2025												
						1			1			
Avance 2025												
						100.00 %			100.00 %			
10.18. A106 Porcentaje de órdenes de compra emitidas en los procesos de contratación por ínfimas cuantías											Discreto	
Metas (Por Período) 2025												
Ene	Feb	Mar	Abr	May	Jun	Jul	Ago	Sep	Oct	Nov	Dic	
						1	1	1	1	1	1	
Resultados (Por Período) 2025												
						1	1	1	1	1	1	
Avance 2025												
						100.00 %	100.00 %	100.00 %	100.00 %	100.00 %	100.00 %	

Objetivo 11. Incrementar la eficiencia en la gestión financiera MEDIANTE el control al cumplimiento de normativas vigentes y seguimiento a la ejecución de compromisos financieros

Indicador											Comportamiento	
11.2. A24 Porcentaje de ejecución presupuestaria de gasto corriente - Establecimiento de Salud - Fondo											Continuo	
Metas (Acumulado) 2025												
Ene	Feb	Mar	Abr	May	Jun	Jul	Ago	Sep	Oct	Nov	Dic	
0.02	0.12	0.25	0.33	0.42	0.5	0.58	0.67	0.75	0.83	0.92	1	
Resultados (Acumulado) 2025												
0.0446	0.102	0.1535	0.2262	0.3137	0.3685	0.4335	0.5076	0.5668	0.6284	0.7199	0.792	
Avance 2025												
223.00 %	85.00 %	61.40 %	68.55 %	74.69 %	73.70 %	74.74 %	75.76 %	75.57 %	75.71 %	78.25 %	79.20 %	
11.3. A91 Porcentaje de recuperación de valores de los financiadores RPIS y SPPAT											Continuo	
Metas (Acumulado) 2025												
Ene-Jun						Jul-Dic						
0.15						0.3						
Resultados (Acumulado) 2025												
0.15						0.3						
Avance 2025												
100.00 %						100.00 %						
11.4. A99 Porcentaje de valores planillados por las prestaciones médicas en relación a la asignación presupuestaria											Continuo	
Metas (Acumulado) 2025												
Ene	Feb	Mar	Abr	May	Jun	Jul	Ago	Sep	Oct	Nov	Dic	
0.02	0.12	0.25	0.33	0.42	0.5	0.58	0.67	0.75	0.83	0.92	1	
Resultados (Acumulado) 2025												
0.055	0.1131	0.1623	0.2172	0.2768	0.3308	0.4021	0.4449	0.5085	0.5638	0.6008	0.6381	
Avance 2025												
275.00 %	94.25 %	64.92 %	65.82 %	65.90 %	66.16 %	69.33 %	66.40 %	67.80 %	67.93 %	65.30 %	63.81 %	
11.5. A89 Equilibrio financiero											Discreto	
Metas (Por Período) 2025												
Ene-Jun						Jul-Dic						
1.1						1.05						
Resultados (Por Período) 2025												
1.1673						1.2278						
Avance 2025												
106.12 %						116.93 %						

Objetivo 12. Incrementar la calidad de la atención integral de salud MEDIANTE la reducción del tiempo de espera, la mejora de los procesos de atención intra y extra mural, prehospitalaria, el fortalecimiento del personal especializado; y, la estandarización y aplicación de protocolos

Indicador											Comportamiento	
12.3. M130 Porcentaje de cumplimiento de la producción óptima en atenciones médicas de consulta externa											Discreto	
Metas (Por Período) 2025												
Ene	Feb	Mar	Abr	May	Jun	Jul	Ago	Sep	Oct	Nov	Dic	
0.85	0.85	0.85	0.85	0.85	0.85	0.85	0.85	0.85	0.85	0.85	0.85	0.85
Resultados (Por Período) 2025												
0.447	0.6107	0.6191	0.5959	0.6388	0.5405	0.7269	0.675	0.6553	0.5779	0.5302	0.525	
Avance 2025												
52.59 %	71.85 %	72.84 %	70.11 %	75.15 %	63.59 %	85.52 %	79.41 %	77.09 %	67.99 %	62.38 %	61.76 %	

Objetivo 13. Incrementar la eficiencia y eficacia en la atención de la unidad médica con el abastecimiento óptimo de medicamentos y de dispositivos médicos MEDIANTE una correcta y oportuna ejecución de los procesos de adquisición del PAC

Indicador											Comportamiento	
13.2. IE-DSGSIF-NA-51- Porcentaje de abastecimiento de medicamentos											Discreto	
Metas (Por Período) 2025												
Ene	Feb	Mar	Abr	May	Jun	Jul	Ago	Sep	Oct	Nov	Dic	
0.8	0.8	0.8	0.8	0.8	0.8	0.8	0.8	0.8	0.8	0.8	0.8	0.8
Resultados (Por Período) 2025												
0.703	0.6139	0.5545	0.5545	0.7961	0.7981	0.7404	0.7404	0.6538	0.5769	0.5524	0.5333	
Avance 2025												
87.87 %	76.74 %	69.31 %	69.31 %	99.51 %	99.76 %	92.55 %	92.55 %	81.73 %	72.11 %	69.05 %	66.66 %	
13.3. IE-DSGSIF-NA-52- Porcentaje de abastecimiento de dispositivos médicos											Discreto	
Metas (Por Período) 2025												
Ene	Feb	Mar	Abr	May	Jun	Jul	Ago	Sep	Oct	Nov	Dic	
0.8	0.8	0.8	0.8	0.8	0.8	0.8	0.8	0.8	0.8	0.8	0.8	0.8
Resultados (Por Período) 2025												
0.7903	0.8049	0.7805	0.9098	0.9023	0.9023	0.9259	0.9185	0.8963	0.8955	0.8519	0.8333	
Avance 2025												
98.79 %	100.61 %	97.56 %	113.73 %	112.79 %	112.79 %	115.74 %	114.81 %	112.04 %	111.94 %	106.49 %	104.16 %	
Proyectos												
<i>No hay información capturada</i>												

Aprobado

Declaro la revisión de mi plan estratégico/operativo y doy por terminada la operación de mi plan

 Luna Tandazo, Lizeth Alejandra
 Titular/Responsable del Plan