

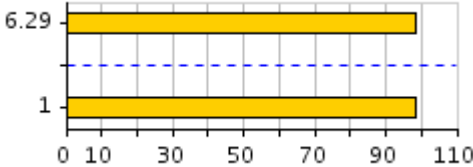
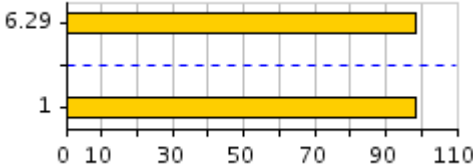
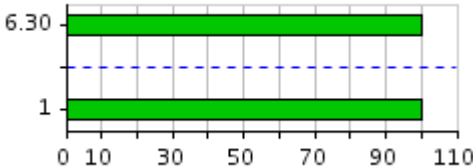
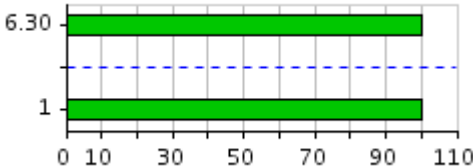
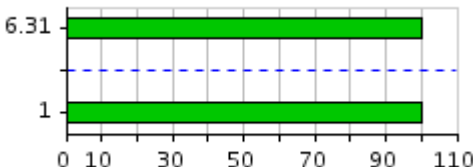
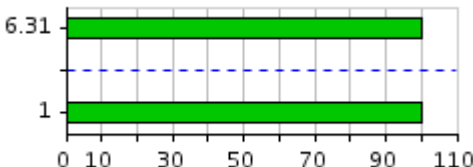
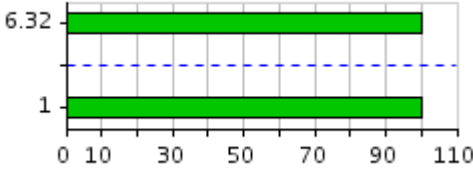
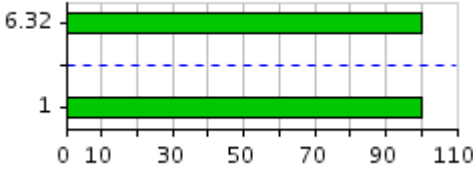
Año: 2025

11/03/2026 - 9:25 AM

Entidad: Centro de Salud B - Paltas

Imprimir

Objetivo Estratégico: 6. Incrementar la eficiencia operacional del establecimiento de salud

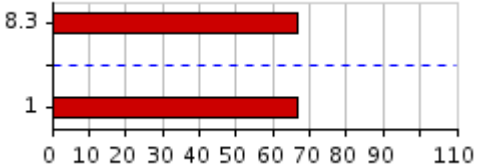
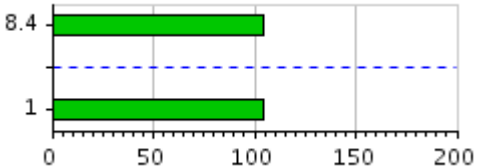
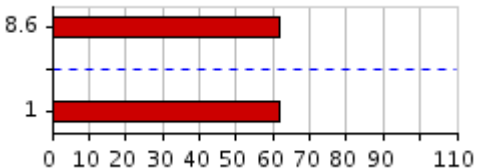
No.	Indicador	Organización	Último Período Actualizado	Meta / Resultado/ Avance	Ponderación	Gráfica de Progreso
6.29	A79 Porcentaje de equipos médicos operativos según su ponderación		Diciembre	0.95 0.9372 98.65 %		
1: 10.7	A79 Porcentaje de equipos médicos operativos según su ponderación	Gestión Médica Integral y Administrativa	Diciembre	0.95 0.9372 98.65 %		
6.30	A102 Calificación de la calidad del registro de información en el sistema MIS AS-400 del Establecimiento de Salud		Oct-Dic	1 1 100.00 %		
1: 9.2	A102 Calificación de la calidad del registro de información en el sistema MIS AS-400 del Establecimiento de Salud	Gestión Médica Integral y Administrativa	Oct-Dic	1 1 100.00 %		
6.31	A103 Porcentaje de capacitaciones ejecutadas en Establecimientos de Salud		Jul-Dic	1 1 100.00 %		
1: 10.12	A103 Porcentaje de capacitaciones ejecutadas en Establecimientos de Salud	Gestión Médica Integral y Administrativa	Jul-Dic	1 1 100.00 %		
6.32	A59 Porcentaje de personal capacitado en Establecimientos de Salud		Jul-Dic	1 1 100.00 %		
1: 10.11	A59 Porcentaje de personal capacitado en Establecimientos de Salud	Gestión Médica Integral y Administrativa	Jul-Dic	1 1 100.00 %		

Objetivo Estratégico: 7. Incrementar el uso eficiente del presupuesto del establecimiento de salud

No.	Indicador	Organización	Último Período Actualizado	Meta / Resultado/ Avance	Ponderación	Gráfica de Progreso
7.14	A24 Porcentaje de ejecución presupuestaria de gasto corriente - Establecimiento de Salud - Fondo		Diciembre	1 0.792 79.20 %		
1: 11.2	A24 Porcentaje de ejecución presupuestaria de gasto corriente - Establecimiento de Salud - Fondo	Gestión Médica Integral y Administrativa	Diciembre	1 0.792 79.20 %		
7.15	A89 Equilibrio financiero		Jul-Dic	1.05 1.2278 116.93 %		
1: 11.5	A89 Equilibrio financiero	Gestión Médica Integral y Administrativa	Jul-Dic	1.05 1.2278 116.93 %		
7.16	A91 Porcentaje de recuperación de valores de los financiadores RPIS y SPPAT		Jul-Dic	0.3 0.3 100.00 %		
1: 11.3	A91 Porcentaje de recuperación de valores de los financiadores RPIS y SPPAT	Gestión Médica Integral y Administrativa	Jul-Dic	0.3 0.3 100.00 %		
7.17	A99 Porcentaje de valores planillados por las prestaciones médicas en relación a la asignación presupuestaria		Diciembre	1 0.6381 63.81 %		
1: 11.4	A99 Porcentaje de valores planillados por las prestaciones médicas en relación a la asignación presupuestaria	Gestión Médica Integral y Administrativa	Diciembre	1 0.6381 63.81 %		
7.18	A80 Porcentaje de ejecución del Plan Anual de Contratación - Establecimientos de Salud - Consolidado		Diciembre	1 0.8043 80.43 %		
1: 10.2	A81 Porcentaje de ejecución del Plan Anual de Contratación - Establecimientos de Salud - Fondo - Medicamentos	Gestión Médica Integral y Administrativa	Diciembre	1 0.3982 39.82 %		
2: 10.3	A82 Porcentaje de ejecución del Plan Anual de Contratación - Establecimientos de Salud - Fondo - Dispositivos Médicos	Gestión Médica Integral y Administrativa	Diciembre	1 1 100.00 %		

3: 10.4	A83 Porcentaje de ejecución del Plan Anual de Contratación - Establecimientos de Salud - Fondo - Mantenimientos	Gestión Médica Integral y Administrativa	Diciembre	1 1 100.00 %
4: 10.5	A85 Porcentaje de ejecución del Plan Anual de Contratación - Establecimientos de Salud - Fondo - Otros Gastos Operacionales	Gestión Médica Integral y Administrativa	Diciembre	1 1 100.00 %

Objetivo Estratégico: 8. Incrementar la calidad, calidez y oportunidad en la prestación de servicios de salud.

No.	Indicador	Organización	Último Período Actualizado	Meta / Resultado/ Avance	Ponderación	Gráfica de Progreso
8.3	IE-DSGSIF-NA-51-Porcentaje de abastecimiento de medicamentos		Diciembre	0.8 0.5333 66.66 %		
1: 13.2	IE-DSGSIF-NA-51-Porcentaje de abastecimiento de medicamentos	Gestión Médica Integral y Administrativa	Diciembre	0.8 0.5333 66.66 %		
8.4	IE-DSGSIF-NA-52-Porcentaje de abastecimiento de dispositivos médicos		Diciembre	0.8 0.8333 104.16 %		
1: 13.3	IE-DSGSIF-NA-52-Porcentaje de abastecimiento de dispositivos médicos	Gestión Médica Integral y Administrativa	Diciembre	0.8 0.8333 104.16 %		
8.6	M130 Porcentaje de cumplimiento de la producción óptima en atenciones médicas de consulta externa		Diciembre	0.85 0.525 61.76 %		
1: 12.3	M130 Porcentaje de cumplimiento de la producción óptima en atenciones médicas de consulta externa	Gestión Médica Integral y Administrativa	Diciembre	0.85 0.525 61.76 %		