

































## Centro de Salud B - Portoviejo

### Objetivo 6. Incrementar la eficiencia operacional del establecimiento de salud

Indicador													Comportamiento
<b>6.30. A79 Porcentaje de equipos médicos operativos según su ponderación</b>													<b>Discreto</b>
Metas (Por Período) 2025													
Ene	Feb	Mar	Abr	May	Jun	Jul	Ago	Sep	Oct	Nov	Dic		
0.95	0.95	0.95	0.95	0.95	0.95	0.95	0.95	0.95	0.95	0.95	0.95		
Resultados (Por Período) 2025													
1	1	1	1	1	1	1	1	1	1	1	1		
Avance 2025													
105.26 %	105.26 %	105.26 %	105.26 %	105.26 %	105.26 %	105.26 %	105.26 %	105.26 %	105.26 %	105.26 %	105.26 %		
													
<b>6.32. A102 Calificación de la calidad del registro de información en el sistema MIS AS-400 del Establecimiento de Salud</b>													<b>Discreto</b>
Metas (Por Período) 2025													
Ene-Mar			Abr-Jun			Jul-Sep			Oct-Dic				
1			1			1			1				
Resultados (Por Período) 2025													
1			1			1			1				
Avance 2025													
100.00 %			100.00 %			100.00 %			100.00 %				
													
<b>6.33. A56 Porcentaje de operatividad de equipos de infraestructura del establecimiento de salud</b>													<b>Discreto</b>
Metas (Por Período) 2025													
Ene	Feb	Mar	Abr	May	Jun	Jul	Ago	Sep	Oct	Nov	Dic		
0.95	0.95	0.95	0.95	0.95	0.95	0.95	0.95	0.95	0.95	0.95	0.95		
Resultados (Por Período) 2025													
1	1	1	0.9748	0.9747	0.9748	0.9747	0.973	0.973	0.973	0.973	0.9922		
Avance 2025													
105.26 %	105.26 %	105.26 %	102.61 %	102.60 %	102.61 %	102.60 %	102.42 %	102.42 %	102.42 %	102.42 %	104.44 %		
													
<b>6.34. A103 Porcentaje de capacitaciones ejecutadas en Establecimientos de Salud</b>													<b>Continuo</b>
Metas (Acumulado) 2025													
Ene-Jun						Jul-Dic							
0.5						1							
Resultados (Acumulado) 2025													
0.5						1							
Avance 2025													
100.00 %						100.00 %							
													
<b>6.35. A59 Porcentaje de personal capacitado en Establecimientos de Salud</b>													<b>Continuo</b>
Metas (Acumulado) 2025													
Ene-Jun						Jul-Dic							
0.5						1							
Resultados (Acumulado) 2025													
0.5122						1							
Avance 2025													
102.44 %						100.00 %							
													

Estrategia	
6.1. Garantizar el suministro continuo de medicinas e insumos médicos	
6.2. Controlar la ejecución de mantenimiento preventivo a los equipos de infraestructura sanitaria, equipos médicos y el parque automotor	
6.3. Controlar la ejecución del plan anual de capacitaciones	
Riesgos	Calificación
1. Inundaciones CAUSARÍA Daños a la infraestructura, equipos médicos, dispositivos y ausencia laboral del personal	42

### Objetivo 7. Incrementar el uso eficiente del presupuesto del establecimiento de salud

Indicador	Comportamiento											
<b>7.14. A24-94 Porcentaje de ejecución presupuestaria - Establecimiento de Salud - Fondo</b>	<b>Continuo</b>											
Metas (Acumulado) 2025												
Ene	Feb	Mar	Abr	May	Jun	Jul	Ago	Sep	Oct	Nov	Dic	
0.01	0.06	0.125	0.19	0.235	0.275	0.315	0.51	0.55	0.59	0.76	1	
Resultados (Acumulado) 2025												
0.0527	0.1162	0.187	0.2479	0.3154	0.3786	0.4531	0.5296	0.5814	0.6411	0.7382	0.9097	
Avance 2025												
527.00 %	193.67 %	149.60 %	130.47 %	134.21 %	137.67 %	143.84 %	103.84 %	105.71 %	108.66 %	97.13 %	90.97 %	
<b>7.15. A89 Equilibrio financiero</b>	<b>Discreto</b>											
Metas (Por Período) 2025												
Ene-Jun						Jul-Dic						
1						1						
Resultados (Por Período) 2025												
0.7437						0.7381						
Avance 2025												
74.37 %						73.81 %						
<b>7.16. A91 Porcentaje de recuperación de valores de los financiadores RPIS y SPPAT</b>	<b>Continuo</b>											
Metas (Acumulado) 2025												
Ene-Jun						Jul-Dic						
0.15						0.3						
Resultados (Acumulado) 2025												
0.0022						0.0023						
Avance 2025												
1.47 %						0.77 %						
<b>7.17. A99 Porcentaje de valores planillados por las prestaciones médicas en relación a la asignación presupuestaria</b>	<b>Continuo</b>											
Metas (Acumulado) 2025												
Ene	Feb	Mar	Abr	May	Jun	Jul	Ago	Sep	Oct	Nov	Dic	
0.02	0.12	0.25	0.33	0.42	0.5	0.58	0.67	0.75	0.83	0.92	1	
Resultados (Acumulado) 2025												
0.0913	0.1904	0.2751	0.3835	0.4803	0.5735	0.6862	0.7854	0.8502	0.9778	1.0589	1.1731	
Avance 2025												
456.50 %	158.67 %	110.04 %	116.21 %	114.36 %	114.70 %	118.31 %	117.22 %	113.36 %	117.81 %	115.10 %	117.31 %	
<b>7.19. A80 Porcentaje de ejecución del Plan Anual de Contratación - Establecimientos de Salud - Consolidado</b>	<b>Continuo</b>											
Metas (Acumulado) 2025												
Ene	Feb	Mar	Abr	May	Jun	Jul	Ago	Sep	Oct	Nov	Dic	
0	0	0.053	0.0627	0.3294	0.3831	0.4413	0.5452	0.6311	0.731	0.9422	1	
Resultados (Acumulado) 2025												
0	0.0047	0.1096	0.1096	0.1432	0.2757	0.3592	0.4364	0.4534	0.4534	0.5308	0.9387	
Avance 2025												
100.00 %	100.00 %	206.79 %	174.80 %	43.47 %	71.97 %	81.40 %	80.04 %	71.84 %	62.02 %	56.34 %	93.87 %	

Estrategia												
7.1. Implementar mecanismos de control y seguimiento a la ejecución del presupuesto												
Riesgos											Calificación	
1. Disminución del presupuesto asignado CAUSARÍA Reducción de procesos ante las necesidades de la Unidad											24	
Objetivo 8. Incrementar la calidad, calidez y oportunidad en la prestación de servicios de salud.												
Indicador											Comportamiento	
8.3. IE-DSGSIF-NA-51- Porcentaje de abastecimiento de medicamentos											Discreto	
Metas (Por Período) 2025												
Ene	Feb	Mar	Abr	May	Jun	Jul	Ago	Sep	Oct	Nov	Dic	
0.8	0.8	0.8	0.8	0.8	0.8	0.8	0.8	0.8	0.8	0.8	0.8	
Resultados (Por Período) 2025												
0.8454	0.8247	0.7835	0.8041	0.8247	0.8247	0.8454	0.866	0.8333	0.7708	0.6979	0.7708	
Avance 2025												
105.68 %	103.09 %	97.94 %	100.51 %	103.09 %	103.09 %	105.68 %	108.25 %	104.16 %	96.35 %	87.24 %	96.35 %	
8.4. IE-DSGSIF-NA-52- Porcentaje de abastecimiento de dispositivos médicos											Discreto	
Metas (Por Período) 2025												
Ene	Feb	Mar	Abr	May	Jun	Jul	Ago	Sep	Oct	Nov	Dic	
0.8	0.8	0.8	0.8	0.8	0.8	0.8	0.8	0.8	0.8	0.8	0.8	
Resultados (Por Período) 2025												
0.8164	0.8068	0.7295	0.6763	0.6098	0.6256	0.5764	0.5714	0.4975	0.4138	0.41	0.6389	
Avance 2025												
102.05 %	100.85 %	91.19 %	84.54 %	76.22 %	78.20 %	72.05 %	71.42 %	62.19 %	51.73 %	51.25 %	79.86 %	
8.6. M130 Porcentaje de cumplimiento de la producción óptima en atenciones médicas de consulta externa											Discreto	
Metas (Por Período) 2025												
Ene	Feb	Mar	Abr	May	Jun	Jul	Ago	Sep	Oct	Nov	Dic	
0.85	0.85	0.85	0.85	0.85	0.85	0.85	0.85	0.85	0.85	0.85	0.85	
Resultados (Por Período) 2025												
0.6973	0.8256	0.8865	0.8966	0.7983	0.7925	0.9184	0.9061	1.0662	1.1165	0.9454	1.0282	
Avance 2025												
82.04 %	97.13 %	104.29 %	105.48 %	93.92 %	93.24 %	108.05 %	106.60 %	125.44 %	131.35 %	111.22 %	120.96 %	
Estrategia												
8.1. Fortalecer la unidad de calidad en el establecimiento de salud												
8.2. Controlar el uso y la correcta aplicación de las normas, protocolos y procedimientos establecidos por organismos internacionales, autoridad sanitaria y modelos de calidad institucionales												
8.3. Garantizar el suministro continuo de medicinas e insumos médicos												
Riesgos											Calificación	
1. Incumplimiento de proveedores de medicamentos CAUSARÍA desabastecimiento											32	





## Aprobado

Declaro la revisión de mi plan estratégico/operativo y doy por terminada la operación de mi plan

























-----  
García Cedeño, María José  
Titular/Responsable del Plan

## Centro de Salud B - Portoviejo >Gestión Médica Integral y Administrativa

**Objetivo 9. Incrementar la eficiencia de los procesos de planificación, proyectos y estadística MEDIANTE la implementación de lineamientos, directrices y políticas para la planificación institucional, la supervisión de la producción estadística (análisis, evaluación y validación) de la información obtenida en el Establecimiento de Salud**

Indicador	Comportamiento			
<b>9.2. A102 Calificación de la calidad del registro de información en el sistema MIS AS-400 del Establecimiento de Salud</b>	<b>Discreto</b>			
Metas (Por Período) 2025				
Ene-Mar	Abr-Jun	Jul-Sep	Oct-Dic	
1	1	1	1	
Resultados (Por Período) 2025				
1	1	1	1	
Avance 2025				
100.00 %	100.00 %	100.00 %	100.00 %	
				

**Objetivo 10. Incrementar la eficiencia en la gestión administrativa y en las competencias de los servidores del establecimiento de salud MEDIANTE el seguimiento a la ejecución de los procesos administrativos de adquisiciones, una adecuada provisión de servicios generales; elaboración y ejecución de los planes de mantenimiento de equipos e infraestructura médica y parque automotor, plan de capacitación y mejoramiento de la evaluación de las competencias de los servidores**

Indicador	Comportamiento											
<b>10.2. A81 Porcentaje de ejecución del Plan Anual de Contratación - Establecimientos de Salud - Fondo - Medicamentos</b>	<b>Continuo</b>											
Metas (Acumulado) 2025												
Ene	Feb	Mar	Abr	May	Jun	Jul	Ago	Sep	Oct	Nov	Dic	
0	0	0	0	0.8438	0.8438	1	1	1	1	1	1	
Resultados (Acumulado) 2025												
0	0	0.1174	0.1118	0.1693	0.2712	0.4164	0.8968	0.9778	0.9778	0.7785	0.9133	
Avance 2025												
100.00 %	100.00 %	100.00 %	100.00 %	20.06 %	32.14 %	41.64 %	89.68 %	97.78 %	97.78 %	77.85 %	91.33 %	
												
<b>10.3. A82 Porcentaje de ejecución del Plan Anual de Contratación - Establecimientos de Salud - Fondo - Dispositivos Médicos</b>	<b>Continuo</b>											
Metas (Acumulado) 2025												
Ene	Feb	Mar	Abr	May	Jun	Jul	Ago	Sep	Oct	Nov	Dic	
0	0	0.004	0.004	0.2029	0.2029	0.2029	0.6643	0.6643	1	1	1	
Resultados (Acumulado) 2025												
0	0	0.0653	0.0653	0.1091	0.1138	0.1294	0.1125	0.1125	0.1125	0.1188	0.9244	
Avance 2025												
100.00 %	100.00 %	1,632.50 %	1,632.50 %	53.77 %	56.09 %	63.78 %	16.94 %	16.94 %	11.25 %	11.88 %	92.44 %	
												
<b>10.4. A83 Porcentaje de ejecución del Plan Anual de Contratación - Establecimientos de Salud - Fondo - Mantenimientos</b>	<b>Continuo</b>											
Metas (Acumulado) 2025												
Ene	Feb	Mar	Abr	May	Jun	Jul	Ago	Sep	Oct	Nov	Dic	
0	0	0.118	0.118	0.1527	0.2297	0.2932	0.3163	0.6052	0.6822	0.7111	1	
Resultados (Acumulado) 2025												
0	0	0.3215	0.3693	0.3905	0.5414	0.5551	0.5551	0.5551	0.5551	0.7831	0.9965	
Avance 2025												
100.00 %	100.00 %	272.46 %	312.97 %	255.73 %	235.70 %	189.32 %	175.50 %	91.72 %	81.37 %	110.13 %	99.65 %	

<b>10.5. A85 Porcentaje de ejecución del Plan Anual de Contratación - Establecimientos de Salud - Fondo - Otros Gastos Operacionales</b>											<b>Continuo</b>	
Metas (Acumulado) 2025												
Ene	Feb	Mar	Abr	May	Jun	Jul	Ago	Sep	Oct	Nov	Dic	
0	0	0.1429	0.1917	0.4476	0.639	0.7106	0.7452	0.8861	0.9726	1	1	
Resultados (Acumulado) 2025												
0	0.0209	0.0209	0.0209	0.0192	0.3315	0.4264	0.4475	0.4475	0.4475	0.7066	0.9589	
Avance 2025												
100.00 %	100.00 %	14.63 %	10.90 %	4.29 %	51.88 %	60.01 %	60.05 %	50.50 %	46.01 %	70.66 %	95.89 %	
<b>10.6. A84 Porcentaje de ejecución del Plan Anual de Contratación - Establecimientos de Salud - Fondo - Equipamiento Médico</b>											<b>Continuo</b>	
Metas (Acumulado) 2025												
Ene	Feb	Mar	Abr	May	Jun	Jul	Ago	Sep	Oct	Nov	Dic	
0	0	0	0	0	0	0	0	0	0	1	1	
Resultados (Acumulado) 2025												
0	0	0	0	0	0	0	0	0	0	1	1	
Avance 2025												
100.00 %	100.00 %	100.00 %	100.00 %	100.00 %	100.00 %	100.00 %	100.00 %	100.00 %	100.00 %	100.00 %	100.00 %	100.00 %
<b>10.7. A77 Porcentaje de ejecución del plan anual de mantenimiento de equipos médicos</b>											<b>Continuo</b>	
Metas (Acumulado) 2025												
Ene-Abr				May-Ago				Sep-Dic				
0.2				0.6				1				
Resultados (Acumulado) 2025												
0.5				0.65				0.98				
Avance 2025												
250.00 %				108.33 %				98.00 %				
<b>10.8. A79 Porcentaje de equipos médicos operativos según su ponderación</b>											<b>Discreto</b>	
Metas (Por Período) 2025												
Ene	Feb	Mar	Abr	May	Jun	Jul	Ago	Sep	Oct	Nov	Dic	
0.95	0.95	0.95	0.95	0.95	0.95	0.95	0.95	0.95	0.95	0.95	0.95	0.95
Resultados (Por Período) 2025												
1	1	1	1	1	1	1	1	1	1	1	1	1
Avance 2025												
105.26 %	105.26 %	105.26 %	105.26 %	105.26 %	105.26 %	105.26 %	105.26 %	105.26 %	105.26 %	105.26 %	105.26 %	105.26 %
<b>10.9. A92 Porcentaje de cumplimiento del plan anual de mantenimiento de infraestructura sanitaria del establecimiento de salud</b>											<b>Continuo</b>	
Metas (Acumulado) 2025												
Ene-Mar			Abr-Jun			Jul-Sep			Oct-Dic			
0.25			0.5			0.75			0.95			
Resultados (Acumulado) 2025												
0.2513			0.5113			0.7644			0.9655			
Avance 2025												
100.52 %			102.26 %			101.92 %			101.63 %			
<b>10.11. A56 Porcentaje de operatividad de equipos de infraestructura del establecimiento de salud</b>											<b>Discreto</b>	
Metas (Por Período) 2025												
Ene	Feb	Mar	Abr	May	Jun	Jul	Ago	Sep	Oct	Nov	Dic	
0.95	0.95	0.95	0.95	0.95	0.95	0.95	0.95	0.95	0.95	0.95	0.95	0.95
Resultados (Por Período) 2025												
1	1	1	0.9748	0.9747	0.9748	0.9747	0.973	0.973	0.973	0.973	0.973	0.9922

Avance 2025											
105.26 %	105.26 %	105.26 %	102.61 %	102.60 %	102.61 %	102.60 %	102.42 %	102.42 %	102.42 %	102.42 %	104.44 %
<b>10.13. A95 Porcentaje de procesos de contratación pública con resolución de inicio</b>										<b>Discreto</b>	
Metas (Por Período) 2025											
Ene-Mar			Abr-Jun			Jul-Sep			Oct-Dic		
0.85			0.9								
Resultados (Por Período) 2025											
0.85			0.9								
Avance 2025											
100.00 %			100.00 %								
<b>10.14. A96 Porcentaje de resoluciones de procesos de contratación pública adjudicados</b>										<b>Discreto</b>	
Metas (Por Período) 2025											
Ene-Mar			Abr-Jun			Jul-Sep			Oct-Dic		
0.85			0.9								
Resultados (Por Período) 2025											
0.85			0.9								
Avance 2025											
100.00 %			100.00 %								
<b>10.15. A100 Porcentaje de procesos de contratación pública con órdenes de compra</b>										<b>Discreto</b>	
Metas (Por Período) 2025											
Ene-Mar			Abr-Jun			Jul-Sep			Oct-Dic		
0.85			0.9								
Resultados (Por Período) 2025											
1			1								
Avance 2025											
117.65 %			111.11 %								
<b>10.16. A59 Porcentaje de personal capacitado en Establecimientos de Salud</b>										<b>Continuo</b>	
Metas (Acumulado) 2025											
Ene-Jun						Jul-Dic					
0.5						1					
Resultados (Acumulado) 2025											
0.5122						1					
Avance 2025											
102.44 %						100.00 %					
<b>10.17. A103 Porcentaje de capacitaciones ejecutadas en Establecimientos de Salud</b>										<b>Continuo</b>	
Metas (Acumulado) 2025											
Ene-Jun						Jul-Dic					
0.5						1					
Resultados (Acumulado) 2025											
0.5						1					
Avance 2025											
100.00 %						100.00 %					
<b>10.21. A104 Porcentaje de términos de referencia (servicios) y/o especificaciones técnicas (bienes) revisadas para el inicio de los procesos de contratación pública</b>										<b>Discreto</b>	
Metas (Por Período) 2025											
Ene-Mar			Abr-Jun			Jul-Sep			Oct-Dic		
						1			1		

Resultados (Por Período) 2025			
		1	1
Avance 2025			
		100.00 %	100.00 %

**10.22. A105 Porcentaje de procesos de contratación pública elevados al portal de compras públicas** **Discreto**

Metas (Por Período) 2025			
Ene-Mar	Abr-Jun	Jul-Sep	Oct-Dic
		1	1
Resultados (Por Período) 2025			
		1	1
Avance 2025			
		100.00 %	100.00 %

**10.23. A106 Porcentaje de órdenes de compra emitidas en los procesos de contratación por ínfimas cuantías** **Discreto**

Metas (Por Período) 2025												
Ene	Feb	Mar	Abr	May	Jun	Jul	Ago	Sep	Oct	Nov	Dic	
						1	11	1	1	1	1	
Resultados (Por Período) 2025												
						1	1	1	1	1	1	
Avance 2025												
						100.00 %	9.09 %	100.00 %	100.00 %	100.00 %	100.00 %	

**Objetivo 11. Incrementar la eficiencia en la gestión financiera MEDIANTE el control al cumplimiento de normativas vigentes y seguimiento a la ejecución de compromisos financieros**

**Indicador** **Comportamiento**  
**11.2. A24 Porcentaje de ejecución presupuestaria de gasto corriente - Establecimiento de Salud - Fondo** **Continuo**

Metas (Acumulado) 2025												
Ene	Feb	Mar	Abr	May	Jun	Jul	Ago	Sep	Oct	Nov	Dic	
0.02	0.12	0.25	0.33	0.42	0.5	0.58	0.67	0.75	0.83	0.92	1	
Resultados (Acumulado) 2025												
0.0536	0.1181	0.1891	0.2511	0.3197	0.384	0.4582	0.5355	0.5879	0.6534	0.753	0.9111	
Avance 2025												
268.00 %	98.42 %	75.64 %	76.09 %	76.12 %	76.80 %	79.00 %	79.93 %	78.39 %	78.72 %	81.85 %	91.11 %	

**11.3. A91 Porcentaje de recuperación de valores de los financiadores RPIS y SPPAT** **Continuo**

Metas (Acumulado) 2025	
Ene-Jun	Jul-Dic
0.15	0.3
Resultados (Acumulado) 2025	
0.0022	0.0023
Avance 2025	
1.47 %	0.77 %

**11.4. A99 Porcentaje de valores planillados por las prestaciones médicas en relación a la asignación presupuestaria** **Continuo**

Metas (Acumulado) 2025												
Ene	Feb	Mar	Abr	May	Jun	Jul	Ago	Sep	Oct	Nov	Dic	
0.02	0.12	0.25	0.33	0.42	0.5	0.58	0.67	0.75	0.83	0.92	1	
Resultados (Acumulado) 2025												
0.0913	0.1904	0.2751	0.3835	0.4803	0.5735	0.6862	0.7854	0.8502	0.9778	1.0589	1.1731	
Avance 2025												
456.50 %	158.67 %	110.04 %	116.21 %	114.36 %	114.70 %	118.31 %	117.22 %	113.36 %	117.81 %	115.10 %	117.31 %	

<b>11.5. A89 Equilibrio financiero</b>											<b>Discreto</b>	
Metas (Por Período) 2025												
Ene-Jun						Jul-Dic						
1						1						
Resultados (Por Período) 2025												
0.7437						0.7381						
Avance 2025												
74.37 %						73.81 %						

<b>11.6. A94 Porcentaje de ejecución presupuestaria de gasto de inversión y capital - Establecimiento de Salud - Fondo</b>											<b>Continuo</b>
Metas (Acumulado) 2025											
Ene	Feb	Mar	Abr	May	Jun	Jul	Ago	Sep	Oct	Nov	Dic
0	0	0	0.05	0.05	0.05	0.05	0.35	0.35	0.35	0.6	1
Resultados (Acumulado) 2025											
0	0	0.0626	0.0626	0.0626	0.062	0.1501	0.1887	0.1887	0.1305	0.1305	0.8547
Avance 2025											
100.00 %	100.00 %	100.00 %	125.20 %	125.20 %	124.00 %	300.20 %	53.91 %	53.91 %	37.29 %	21.75 %	85.47 %

**Objetivo 12. Incrementar la calidad de la atención integral de salud MEDIANTE la reducción del tiempo de espera, la mejora de los procesos de atención intra y extra mural, prehospitalaria, el fortalecimiento del personal especializado; y, la estandarización y aplicación de protocolos**

<b>Indicador</b>											<b>Comportamiento</b>
<b>12.3. M130 Porcentaje de cumplimiento de la producción óptima en atenciones médicas de consulta externa</b>											<b>Discreto</b>
Metas (Por Período) 2025											
Ene	Feb	Mar	Abr	May	Jun	Jul	Ago	Sep	Oct	Nov	Dic
0.85	0.85	0.85	0.85	0.85	0.85	0.85	0.85	0.85	0.85	0.85	0.85
Resultados (Por Período) 2025											
0.6973	0.8256	0.8865	0.8966	0.7983	0.7925	0.9184	0.9061	1.0662	1.1165	0.9454	1.0282
Avance 2025											
82.04 %	97.13 %	104.29 %	105.48 %	93.92 %	93.24 %	108.05 %	106.60 %	125.44 %	131.35 %	111.22 %	120.96 %

**Objetivo 13. Incrementar la eficiencia y eficacia en la atención de la unidad médica con el abastecimiento óptimo de medicamentos y de dispositivos médicos MEDIANTE una correcta y oportuna ejecución de los procesos de adquisición del PAC**

<b>Indicador</b>											<b>Comportamiento</b>
<b>13.2. IE-DSGSIF-NA-51-Porcentaje de abastecimiento de medicamentos</b>											<b>Discreto</b>
Metas (Por Período) 2025											
Ene	Feb	Mar	Abr	May	Jun	Jul	Ago	Sep	Oct	Nov	Dic
0.8	0.8	0.8	0.8	0.8	0.8	0.8	0.8	0.8	0.8	0.8	0.8
Resultados (Por Período) 2025											
0.8454	0.8247	0.7835	0.8041	0.8247	0.8247	0.8454	0.866	0.8333	0.7708	0.6979	0.7708
Avance 2025											
105.68 %	103.09 %	97.94 %	100.51 %	103.09 %	103.09 %	105.68 %	108.25 %	104.16 %	96.35 %	87.24 %	96.35 %
<b>13.3. IE-DSGSIF-NA-52-Porcentaje de abastecimiento de dispositivos médicos</b>											<b>Discreto</b>
Metas (Por Período) 2025											
Ene	Feb	Mar	Abr	May	Jun	Jul	Ago	Sep	Oct	Nov	Dic
0.8	0.8	0.8	0.8	0.8	0.8	0.8	0.8	0.8	0.8	0.8	0.8
Resultados (Por Período) 2025											
0.8164	0.8068	0.7295	0.6763	0.6098	0.6256	0.5764	0.5714	0.4975	0.4138	0.41	0.6389
Avance 2025											
102.05 %	100.85 %	91.19 %	84.54 %	76.22 %	78.20 %	72.05 %	71.42 %	62.19 %	51.73 %	51.25 %	79.86 %



**Proyectos**

*No hay información capturada*

**Aprobado**

Declaro la revisión de mi plan estratégico/operativo y doy por terminada la operación de mi plan

-----  
García Cedeño, María José  
Titular/Responsable del Plan