

## Centro Clínico Quirúrgico Ambulatorio (Hospital del Día) - Macas

### Objetivo 5. Incrementar la calidad, calidez y oportunidad en la prestación de servicios de salud

Indicador	Comportamiento											
<b>5.21. M133 Porcentaje de cirugías pendientes en lista de espera quirúrgica mayor a 90 días</b>	<b>Discreto</b>											
Metas (Por Período) 2025												
Ene	Feb	Mar	Abr	May	Jun	Jul	Ago	Sep	Oct	Nov	Dic	
0.1	0.1	0.1	0.1	0.1	0.1	0.1	0.1	0.1	0.1	0.1	0.1	
Resultados (Por Período) 2025												
0	0.1	0	0	0	0	0.1	0.1	0.1	0	0	0	
Avance 2025												
0.00 %	100.00 %	0.00 %	0.00 %	0.00 %	0.00 %	100.00 %	100.00 %	100.00 %	0.00 %	0.00 %	0.00 %	
<b>5.22. IE-DSGSIF-NA-51- Porcentaje de abastecimiento de medicamentos</b>	<b>Discreto</b>											
Metas (Por Período) 2025												
Ene	Feb	Mar	Abr	May	Jun	Jul	Ago	Sep	Oct	Nov	Dic	
0.8	0.8	0.8	0.8	0.8	0.8	0.8	0.8	0.8	0.8	0.8	0.8	
Resultados (Por Período) 2025												
0.6345	0.5924	0.5792	0.525	0.5	0.6333	0.65	0.59	0.5404	0.4894	0.4723	0.4553	
Avance 2025												
79.31 %	74.05 %	72.40 %	65.62 %	62.50 %	79.16 %	81.25 %	73.75 %	67.55 %	61.18 %	59.04 %	56.91 %	
<b>5.23. IE-DSGSIF-NA-52- Porcentaje de abastecimiento de dispositivos médicos</b>	<b>Discreto</b>											
Metas (Por Período) 2025												
Ene	Feb	Mar	Abr	May	Jun	Jul	Ago	Sep	Oct	Nov	Dic	
0.8	0.8	0.8	0.8	0.8	0.8	0.8	0.8	0.8	0.8	0.8	0.8	
Resultados (Por Período) 2025												
0.8653	0.8086	0.6206	0.5664	0.5937	0.5641	0.5344	0.5155	0.517	0.5016	0.5641	0.5453	
Avance 2025												
108.16 %	101.07 %	77.58 %	70.80 %	74.21 %	70.51 %	66.80 %	64.44 %	64.62 %	62.70 %	70.51 %	68.16 %	
<b>5.24. M120 Porcentaje de cirugías con aplicación correcta de la Lista de Verificación de Cirugía Segura</b>	<b>Discreto</b>											
Metas (Por Período) 2025												
Ene	Feb	Mar	Abr	May	Jun	Jul	Ago	Sep	Oct	Nov	Dic	
1	1	1	1	1	1	1	1	1	1	1	1	
Resultados (Por Período) 2025												
1	1	1	1	1	1	1	1	1	1	1	1	
Avance 2025												
100.00 %	100.00 %	100.00 %	100.00 %	100.00 %	100.00 %	100.00 %	100.00 %	100.00 %	100.00 %	100.00 %	100.00 %	
<b>5.26. M130 Porcentaje de cumplimiento de la producción óptima en atenciones médicas de consulta externa</b>	<b>Discreto</b>											
Metas (Por Período) 2025												
Ene	Feb	Mar	Abr	May	Jun	Jul	Ago	Sep	Oct	Nov	Dic	
0.84	0.84	0.84	0.84	0.84	0.84	0.84	0.84	0.84	0.84	0.84	0.84	
Resultados (Por Período) 2025												
0.6902	0.763	0.6971	0.8067	1.1935	0.8121	2.0417	2.0399	0.7766	0.8417	0.8818	0.8355	
Avance 2025												
82.17 %	90.83 %	82.99 %	96.04 %	142.08 %	96.68 %	243.06 %	242.85 %	92.45 %	100.20 %	104.98 %	99.46 %	
<b>Estrategia</b>												
5.1. Fortalecer la unidad de calidad en el establecimiento de salud												

5.2. Controlar el uso y la correcta aplicación de las normas, protocolos y procedimientos establecidos por organismos internacionales, autoridad sanitaria y modelos de calidad institucionales

5.3. Garantizar el suministro continuo de medicinas e insumos médicos

Riesgos	Calificación
1. El desabastecimiento de medicamentos y dispositivos médicos CAUSARÍA que no se pueda brindar una atención de calidad y oportuna a los usuarios de esta unidad médica	15

**Objetivo 6. Incrementar la eficiencia operacional del establecimiento de salud**

Indicador	Comportamiento
<b>6.15. A79 Porcentaje de equipos médicos operativos según su ponderación</b>	<b>Discreto</b>

Metas (Por Período) 2025											
Ene	Feb	Mar	Abr	May	Jun	Jul	Ago	Sep	Oct	Nov	Dic
0.95	0.95	0.95	0.95	0.95	0.95	0.95	0.95	0.95	0.95	0.95	0.95
Resultados (Por Período) 2025											
0.8609	0.8609	0.8609	0.8609	0.8609	0.8609	0.8609	0.8609	0.8609	0.8609	0.8609	0.8609
Avance 2025											
90.62 %	90.62 %	90.62 %	90.62 %	90.62 %	90.62 %	90.62 %	90.62 %	90.62 %	90.62 %	90.62 %	90.62 %

Indicador	Comportamiento
<b>6.17. A55 Porcentaje de operatividad de ambulancias de transporte primario y secundario</b>	<b>Discreto</b>

Metas (Por Período) 2025											
Ene	Feb	Mar	Abr	May	Jun	Jul	Ago	Sep	Oct	Nov	Dic
0.8	0.8	0.8	0.8	0.8	0.8	0.8	0.8	0.8	0.8	0.8	0.8
Resultados (Por Período) 2025											
0	0	0	0	0	0	0	0	0	0.3871	0.3333	0.2903
Avance 2025											
0.00 %	0.00 %	0.00 %	0.00 %	0.00 %	0.00 %	0.00 %	0.00 %	0.00 %	48.39 %	41.66 %	36.29 %

Indicador	Comportamiento
<b>6.18. A102 Calificación de la calidad del registro de información en el sistema MIS AS-400 del Establecimiento de Salud</b>	<b>Discreto</b>



Metas (Por Período) 2025			
Ene-Mar	Abr-Jun	Jul-Sep	Oct-Dic
1	1	1	1
Resultados (Por Período) 2025			
1	0.5	1	1
Avance 2025			
100.00 %	50.00 %	100.00 %	100.00 %

Indicador	Comportamiento
<b>6.19. A56 Porcentaje de operatividad de equipos de infraestructura del establecimiento de salud</b>	<b>Discreto</b>


















Metas (Por Período) 2025											
Ene	Feb	Mar	Abr	May	Jun	Jul	Ago	Sep	Oct	Nov	Dic
0.95	0.95	0.95	0.95	0.95	0.95	0.95	0.95	0.95	0.95	0.95	0.95
Resultados (Por Período) 2025											
0.8571	0.8571	0.8571	0.8571	0.8571	0.8571	0.8571	0.8571	0.8571	0.8571	0.8571	0.8571
Avance 2025											
90.22 %	90.22 %	90.22 %	90.22 %	90.22 %	90.22 %	90.22 %	90.22 %	90.22 %	90.22 %	90.22 %	90.22 %

Indicador	Comportamiento
<b>6.20. A103 Porcentaje de capacitaciones ejecutadas en Establecimientos de Salud</b>	<b>Continuo</b>

Metas (Acumulado) 2025	
Ene-Jun	Jul-Dic
0.5	1
Resultados (Acumulado) 2025	
0.5	1
Avance 2025	
100.00 %	100.00 %

6.21. A59 Porcentaje de personal capacitado en Establecimientos de Salud		Continuo
Metas (Acumulado) 2025		
Ene-Jun		Jul-Dic
0.5		1
Resultados (Acumulado) 2025		
0.3636		0.4494
Avance 2025		
72.72 %		44.94 %
		
<b>Estrategia</b>		
6.1. Garantizar el suministro continuo de medicinas e insumos médicos		
6.2. Controlar la ejecución de mantenimiento preventivo a los equipos de infraestructura sanitaria, equipos médicos y el parque automotor		
6.3. Controlar la ejecución del plan anual de capacitaciones		
<b>Riesgos</b>		<b>Calificación</b>
1. La renuncia de médicos especialistas del área médica CAUSARÍA retraso en la atención de la especialidad con la que ya no se cuenta en la unidad médica.		16

### Objetivo 7. Incrementar el uso eficiente del presupuesto del establecimiento de salud

Indicador		Comportamiento										
7.13. A24-94 Porcentaje de ejecución presupuestaria - Establecimiento de Salud - Fondo		Continuo										
Metas (Acumulado) 2025												
Ene	Feb	Mar	Abr	May	Jun	Jul	Ago	Sep	Oct	Nov	Dic	
0.01	0.06	0.125	0.165	0.21	0.25	0.29	0.425	0.465	0.505	0.55	1	
Resultados (Acumulado) 2025												
0.0544	0.0651	0.061	0.0643	0.0679	0.3841	0.4542	0.509	0.5804	0.6592	0.7646	0.8357	
Avance 2025												
544.00 %	108.50 %	48.80 %	38.97 %	32.33 %	153.64 %	156.62 %	119.76 %	124.82 %	130.53 %	139.02 %	83.57 %	
												
7.14. A89 Equilibrio financiero		Discreto										
Metas (Por Período) 2025												
Ene-Jun						Jul-Dic						
1						1						
Resultados (Por Período) 2025												
1.1089						1.3732						
Avance 2025												
110.89 %						137.32 %						
												
7.15. A91 Porcentaje de recuperación de valores de los financiadores RPIS y SPPAT		Continuo										
Metas (Acumulado) 2025												
Ene-Jun						Jul-Dic						
0.15						0.3						
Resultados (Acumulado) 2025												
0.15						1						
Avance 2025												
100.00 %						333.33 %						
												
7.16. A99 Porcentaje de valores planillados por las prestaciones médicas en relación a la asignación presupuestaria		Continuo										
Metas (Acumulado) 2025												
Ene	Feb	Mar	Abr	May	Jun	Jul	Ago	Sep	Oct	Nov	Dic	
0.02	0.12	0.25	0.33	0.42	0.5	0.58	0.67	0.75	0.83	0.92	1	
Resultados (Acumulado) 2025												
0.0781	0.1542	0.2243	0.3015	0.3015	0.4379	0.4945	0.523	0.587	0.587	0.6907	0.7511	
Avance 2025												
390.50 %	128.50 %	89.72 %	91.36 %	71.79 %	87.58 %	85.26 %	78.06 %	78.27 %	70.72 %	75.08 %	75.11 %	

<b>7.18. A80 Porcentaje de ejecución del Plan Anual de Contratación - Establecimientos de Salud - Consolidado</b>											<b>Continuo</b>	
Metas (Acumulado) 2025												
Ene	Feb	Mar	Abr	May	Jun	Jul	Ago	Sep	Oct	Nov	Dic	
0	0	0	0.1173	0.4739	0.528	0.8506	0.8506	0.9597	0.9597	1	1	
Resultados (Acumulado) 2025												
0	0	0	0.0326	0.1054	0.1698	0.1617	0.2709	0.3303	0.58	0.5907	0.6564	
Avance 2025												
100.00 %	100.00 %	100.00 %	27.79 %	22.24 %	32.16 %	19.01 %	31.85 %	34.42 %	60.44 %	59.07 %	65.64 %	
<b>Estrategia</b>												
7.1. Implementar mecanismos de control y seguimiento a la ejecución del presupuesto												
<b>Riesgos</b>											<b>Calificación</b>	
1. La asignación presupuestaria insuficiente CAUSARÍA que no se pueda cumplir con la ejecución de procesos de adquisición de bienes y servicios requeridos para el funcionamiento del establecimiento de salud.											20	

**Aprobado**

Declaro la revisión de mi plan estratégico/operativo y doy por terminada la operación de mi plan












-----  
 Molina Quezada, Xavier Eugenio  
 Titular/Responsable del Plan

## Centro Clínico Quirúrgico Ambulatorio (Hospital del Día) - Macas >Dirección Administrativa y Financiera

**Objetivo 1. Incrementar la eficiencia en la gestión administrativa y en las competencias de los servidores del establecimiento de salud MEDIANTE el seguimiento a la ejecución de los procesos administrativos de adquisiciones, una adecuada provisión de servicios generales; elaboración y ejecución de los planes de mantenimiento de equipos e infraestructura médica y parque automotor, plan de capacitación y mejoramiento de la evaluación de las competencias de los servidores**

Indicador												Comportamiento
<b>1.2. A81 Porcentaje de ejecución del Plan Anual de Contratación - Establecimientos de Salud - Fondo - Medicamentos</b>												<b>Continuo</b>
Metas (Acumulado) 2025												
Ene	Feb	Mar	Abr	May	Jun	Jul	Ago	Sep	Oct	Nov	Dic	
0	0	0	0	0.4367	0.4367	1	1	1	1	1	1	1
Resultados (Acumulado) 2025												
0	0	0	0.1334	0.5373	0.5373	0.5373	0.5416	0.3587	0.4355	0.4355	1	
Avance 2025												
100.00 %	100.00 %	100.00 %	100.00 %	123.04 %	123.04 %	53.73 %	54.16 %	35.87 %	43.55 %	43.55 %	100.00 %	
<b>1.3. A82 Porcentaje de ejecución del Plan Anual de Contratación - Establecimientos de Salud - Fondo - Dispositivos Médicos</b>												<b>Continuo</b>
Metas (Acumulado) 2025												
Ene	Feb	Mar	Abr	May	Jun	Jul	Ago	Sep	Oct	Nov	Dic	
0	0	0	0	0.434	0.434	1	1	1	1	1	1	1
Resultados (Acumulado) 2025												
0	0	0	0	0.0371	0.0371	0.0371	0.0384	0.467	0.7452	0.7452	0.7452	
Avance 2025												
100.00 %	100.00 %	100.00 %	100.00 %	8.55 %	8.55 %	3.71 %	3.84 %	46.70 %	74.52 %	74.52 %	74.52 %	
<b>1.4. A83 Porcentaje de ejecución del Plan Anual de Contratación - Establecimientos de Salud - Fondo - Mantenimientos</b>												<b>Continuo</b>
Metas (Acumulado) 2025												
Ene	Feb	Mar	Abr	May	Jun	Jul	Ago	Sep	Oct	Nov	Dic	
0	0	0	0.4414	0.9557	0.9557	0.9557	0.9557	1	1	1	1	
Resultados (Acumulado) 2025												
0	0	0	0	0	0	0	0	0	0	0	0.0383	
Avance 2025												
100.00 %	100.00 %	100.00 %	0.00 %	0.00 %	0.00 %	0.00 %	0.00 %	0.00 %	0.00 %	0.00 %	0.00 %	3.83 %
<b>1.5. A85 Porcentaje de ejecución del Plan Anual de Contratación - Establecimientos de Salud - Fondo - Otros Gastos Operacionales</b>												<b>Continuo</b>
Metas (Acumulado) 2025												
Ene	Feb	Mar	Abr	May	Jun	Jul	Ago	Sep	Oct	Nov	Dic	
0	0	0	0.0279	0.0693	0.2857	0.4467	0.4467	0.8389	0.8389	1	1	
Resultados (Acumulado) 2025												
0	0	0	0.022	0.022	0.142	0.1318	0.4369	0.4321	0.9339	0.958	0.9603	
Avance 2025												
100.00 %	100.00 %	100.00 %	78.85 %	31.75 %	49.70 %	29.51 %	97.81 %	51.51 %	111.32 %	95.80 %	96.03 %	

1.6. A77 Porcentaje de ejecución del plan anual de mantenimiento de equipos médicos											Continuo	
Metas (Acumulado) 2025												
Ene-Abr			May-Ago					Sep-Dic				
0.2			0.6					1				
Resultados (Acumulado) 2025												
0.25			0.3182					0.6364				
Avance 2025												
125.00 %			53.03 %					63.64 %				
1.7. A79 Porcentaje de equipos médicos operativos según su ponderación											Discreto	
Metas (Por Período) 2025												
Ene	Feb	Mar	Abr	May	Jun	Jul	Ago	Sep	Oct	Nov	Dic	
0.95	0.95	0.95	0.95	0.95	0.95	0.95	0.95	0.95	0.95	0.95	0.95	
Resultados (Por Período) 2025												
0.8609	0.8609	0.8609	0.8609	0.8609	0.8609	0.8609	0.8609	0.8609	0.8609	0.8609	0.8609	
Avance 2025												
90.62 %	90.62 %	90.62 %	90.62 %	90.62 %	90.62 %	90.62 %	90.62 %	90.62 %	90.62 %	90.62 %	90.62 %	
1.8. A92 Porcentaje de cumplimiento del plan anual de mantenimiento de infraestructura sanitaria del establecimiento de salud											Continuo	
Metas (Acumulado) 2025												
Ene-Mar			Abr-Jun				Jul-Sep			Oct-Dic		
0.25			0.5				0.75			0.95		
Resultados (Acumulado) 2025												
0.2921			0.5006				0.7073			0.9071		
Avance 2025												
116.84 %			100.12 %				94.31 %			95.48 %		
1.9. A56 Porcentaje de operatividad de equipos de infraestructura del establecimiento de salud											Discreto	
Metas (Por Período) 2025												
Ene	Feb	Mar	Abr	May	Jun	Jul	Ago	Sep	Oct	Nov	Dic	
0.95	0.95	0.95	0.95	0.95	0.95	0.95	0.95	0.95	0.95	0.95	0.95	
Resultados (Por Período) 2025												
0.8571	0.8571	0.8571	0.8571	0.8571	0.8571	0.8571	0.8571	0.8571	0.8571	0.8571	0.8571	
Avance 2025												
90.22 %	90.22 %	90.22 %	90.22 %	90.22 %	90.22 %	90.22 %	90.22 %	90.22 %	90.22 %	90.22 %	90.22 %	
1.10. A55 Porcentaje de operatividad de ambulancias de transporte primario y secundario											Discreto	
Metas (Por Período) 2025												
Ene	Feb	Mar	Abr	May	Jun	Jul	Ago	Sep	Oct	Nov	Dic	
0.8	0.8	0.8	0.8	0.8	0.8	0.8	0.8	0.8	0.8	0.8	0.8	
Resultados (Por Período) 2025												
0	0	0	0	0	0	0	0	0	0.3871	0.3333	0.2903	
Avance 2025												
0.00 %	0.00 %	0.00 %	0.00 %	0.00 %	0.00 %	0.00 %	0.00 %	0.00 %	48.39 %	41.66 %	36.29 %	
1.11. A95 Porcentaje de procesos de contratación pública con resolución de inicio											Discreto	
Metas (Por Período) 2025												
Ene-Mar			Abr-Jun				Jul-Sep			Oct-Dic		
0.85			0.9									
Resultados (Por Período) 2025												
1			1									
Avance 2025												
117.65 %			111.11 %									

			
<b>1.12. A96 Porcentaje de resoluciones de procesos de contratación pública adjudicados</b>			<b>Discreto</b>
Metas (Por Período) 2025			
Ene-Mar	Abr-Jun	Jul-Sep	Oct-Dic
0.85	0.9		
Resultados (Por Período) 2025			
0.5	1		
Avance 2025			
58.82 %	111.11 %		
			
<b>1.13. A100 Porcentaje de procesos de contratación pública con órdenes de compra</b>			<b>Discreto</b>
Metas (Por Período) 2025			
Ene-Mar	Abr-Jun	Jul-Sep	Oct-Dic
0.85	0.9		
Resultados (Por Período) 2025			
0.85	1		
Avance 2025			
100.00 %	111.11 %		
			
<b>1.14. A59 Porcentaje de personal capacitado en Establecimientos de Salud</b>			<b>Continuo</b>
Metas (Acumulado) 2025			
Ene-Jun	Jul-Dic		
0.5	1		
Resultados (Acumulado) 2025			
0.3636	0.4494		
Avance 2025			
72.72 %	44.94 %		
			
<b>1.15. A103 Porcentaje de capacitaciones ejecutadas en Establecimientos de Salud</b>			<b>Continuo</b>
Metas (Acumulado) 2025			
Ene-Jun	Jul-Dic		
0.5	1		
Resultados (Acumulado) 2025			
0.5	1		
Avance 2025			
100.00 %	100.00 %		
			
<b>1.16. A104 Porcentaje de términos de referencia (servicios) y/o especificaciones técnicas (bienes) revisadas para el inicio de los procesos de contratación pública</b>			<b>Discreto</b>
Metas (Por Período) 2025			
Ene-Mar	Abr-Jun	Jul-Sep	Oct-Dic
		1	1
Resultados (Por Período) 2025			
		1	1
Avance 2025			
		100.00 %	100.00 %
			
<b>1.17. A105 Porcentaje de procesos de contratación pública elevados al portal de compras públicas</b>			<b>Discreto</b>
Metas (Por Período) 2025			
Ene-Mar	Abr-Jun	Jul-Sep	Oct-Dic
		1	1
Resultados (Por Período) 2025			
		1	1

Avance 2025												
						100.00 %			100.00 %			
1.18. A106 Porcentaje de órdenes de compra emitidas en los procesos de contratación por ínfimas cuantías											Discreto	
Metas (Por Período) 2025												
Ene	Feb	Mar	Abr	May	Jun	Jul	Ago	Sep	Oct	Nov	Dic	
						1	1	1	1	1	1	
Resultados (Por Período) 2025												
						1	1	1	1	1	1	
Avance 2025												
						100.00 %			100.00 %			

**Objetivo 2. Incrementar la eficiencia de los procesos de planificación, proyectos y estadística MEDIANTE la implementación de lineamientos, directrices y políticas para la planificación institucional, la supervisión de la producción estadística (análisis, evaluación y validación) de la información obtenida en el Establecimiento de Salud**

Indicador											Comportamiento	
2.2. A102 Calificación de la calidad del registro de información en el sistema MIS AS-400 del Establecimiento de Salud											Discreto	
Metas (Por Período) 2025												
Ene-Mar			Abr-Jun			Jul-Sep			Oct-Dic			
1			1			1			1			
Resultados (Por Período) 2025												
1			0.5			1			1			
Avance 2025												
100.00 %			50.00 %			100.00 %			100.00 %			

**Objetivo 3. Incrementar la eficiencia en la gestión financiera MEDIANTE el control al cumplimiento de normativas vigentes y seguimiento a la ejecución de compromisos financieros**

Indicador											Comportamiento	
3.2. A24 Porcentaje de ejecución presupuestaria de gasto corriente - Establecimiento de Salud - Fondo											Continuo	
Metas (Acumulado) 2025												
Ene	Feb	Mar	Abr	May	Jun	Jul	Ago	Sep	Oct	Nov	Dic	
0.02	0.12	0.25	0.33	0.42	0.5	0.58	0.67	0.75	0.83	0.92	1	
Resultados (Acumulado) 2025												
0.0561	0.067	0.0628	0.0662	0.0699	0.3951	0.4676	0.5234	0.5925	0.6735	0.7819	0.855	
Avance 2025												
280.50 %	55.83 %	25.12 %	20.06 %	16.64 %	79.02 %	80.62 %	78.12 %	79.00 %	81.14 %	84.99 %	85.50 %	

Indicador											Comportamiento	
3.3. A91 Porcentaje de recuperación de valores de los financiadores RPIS y SPPAT											Continuo	
Metas (Acumulado) 2025												
Ene-Jun						Jul-Dic						
0.15						0.3						
Resultados (Acumulado) 2025												
0.15						1						
Avance 2025												
100.00 %						333.33 %						

Indicador											Comportamiento	
3.4. A99 Porcentaje de valores planillados por las prestaciones médicas en relación a la asignación presupuestaria											Continuo	
Metas (Acumulado) 2025												
Ene	Feb	Mar	Abr	May	Jun	Jul	Ago	Sep	Oct	Nov	Dic	
0.02	0.12	0.25	0.33	0.42	0.5	0.58	0.67	0.75	0.83	0.92	1	

Resultados (Acumulado) 2025											
0.0781	0.1542	0.2243	0.3015	0.3015	0.4379	0.4945	0.523	0.587	0.587	0.6907	0.7511
Avance 2025											
390.50 %	128.50 %	89.72 %	91.36 %	71.79 %	87.58 %	85.26 %	78.06 %	78.27 %	70.72 %	75.08 %	75.11 %

**3.5. A89 Equilibrio financiero** **Discreto**

Metas (Por Período) 2025	
Ene-Jun	Jul-Dic
1	1
Resultados (Por Período) 2025	
1.1089	1.3732
Avance 2025	
110.89 %	137.32 %

**3.6. A94 Porcentaje de ejecución presupuestaria de gasto de inversión y capital - Establecimiento de Salud - Fondo** **Continuo**

Metas (Acumulado) 2025											
Ene	Feb	Mar	Abr	May	Jun	Jul	Ago	Sep	Oct	Nov	Dic
0	0	0	0	0	0	0	0.18	0.18	0.18	0.18	1
Resultados (Acumulado) 2025											
0	0	0	0	0	0.009	0.0089	0.0089	0.1578	0.1578	0.1578	0.1578
Avance 2025											
100.00 %	100.00 %	100.00 %	100.00 %	100.00 %	100.00 %	100.00 %	4.94 %	87.67 %	87.67 %	87.67 %	15.78 %

**Proyectos**

*No hay información capturada*

**Aprobado**

Declaro la revisión de mi plan estratégico/operativo y doy por terminada la operación de mi plan

-----  
Titular/Responsable del Plan

## Centro Clínico Quirúrgico Ambulatorio (Hospital del Día) - Macas >Dirección Médica

**Objetivo 1. Incrementar la calidad de la atención integral de salud MEDIANTE la reducción del tiempo de espera y estancia pre quirúrgica, la mejora de los procesos de atención intra y extra mural, prehospitalaria, el fortalecimiento del personal especializado; y, la estandarización y aplicación de protocolos**

Indicador											Comportamiento	
<b>1.2. M120 Porcentaje de cirugías con aplicación correcta de la Lista de Verificación de Cirugía Segura</b>											<b>Discreto</b>	
Metas (Por Período) 2025												
Ene	Feb	Mar	Abr	May	Jun	Jul	Ago	Sep	Oct	Nov	Dic	
1	1	1	1	1	1	1	1	1	1	1	1	1
Resultados (Por Período) 2025												
1	1	1	1	1	1	1	1	1	1	1	1	1
Avance 2025												
100.00 %	100.00 %	100.00 %	100.00 %	100.00 %	100.00 %	100.00 %	100.00 %	100.00 %	100.00 %	100.00 %	100.00 %	100.00 %
<b>1.4. M133 Porcentaje de cirugías pendientes en lista de espera quirúrgica mayor a 90 días</b>											<b>Discreto</b>	
Metas (Por Período) 2025												
Ene	Feb	Mar	Abr	May	Jun	Jul	Ago	Sep	Oct	Nov	Dic	
0.1	0.1	0.1	0.1	0.1	0.1	0.1	0.1	0.1	0.1	0.1	0.1	0.1
Resultados (Por Período) 2025												
0	0.1	0	0	0	0	0.1	0.1	0.1	0	0	0	0
Avance 2025												
0.00 %	100.00 %	0.00 %	0.00 %	0.00 %	0.00 %	100.00 %	100.00 %	100.00 %	0.00 %	0.00 %	0.00 %	0.00 %
<b>1.5. M130 Porcentaje de cumplimiento de la producción óptima en atenciones médicas de consulta externa</b>											<b>Discreto</b>	
Metas (Por Período) 2025												
Ene	Feb	Mar	Abr	May	Jun	Jul	Ago	Sep	Oct	Nov	Dic	
0.84	0.84	0.84	0.84	0.84	0.84	0.84	0.84	0.84	0.84	0.84	0.84	0.84
Resultados (Por Período) 2025												
0.6902	0.763	0.6971	0.8067	1.1935	0.8121	2.0417	2.0399	0.7766	0.8417	0.8818	0.8355	
Avance 2025												
82.17 %	90.83 %	82.99 %	96.04 %	142.08 %	96.68 %	243.06 %	242.85 %	92.45 %	100.20 %	104.98 %	99.46 %	

**Objetivo 2. Incrementar la eficiencia y eficacia en la atención de la unidad médica con el abastecimiento óptimo de medicamentos y de dispositivos médicos MEDIANTE una correcta y oportuna ejecución de los procesos de adquisición del PAC**

Indicador											Comportamiento	
<b>2.2. IE-DSGSIF-NA-51- Porcentaje de abastecimiento de medicamentos</b>											<b>Discreto</b>	
Metas (Por Período) 2025												
Ene	Feb	Mar	Abr	May	Jun	Jul	Ago	Sep	Oct	Nov	Dic	
0.8	0.8	0.8	0.8	0.8	0.8	0.8	0.8	0.8	0.8	0.8	0.8	0.8
Resultados (Por Período) 2025												
0.6345	0.5924	0.5792	0.525	0.5	0.6333	0.65	0.59	0.5404	0.4894	0.4723	0.4553	
Avance 2025												
79.31 %	74.05 %	72.40 %	65.62 %	62.50 %	79.16 %	81.25 %	73.75 %	67.55 %	61.18 %	59.04 %	56.91 %	
<b>2.3. IE-DSGSIF-NA-52- Porcentaje de abastecimiento de dispositivos médicos</b>											<b>Discreto</b>	
Metas (Por Período) 2025												
Ene	Feb	Mar	Abr	May	Jun	Jul	Ago	Sep	Oct	Nov	Dic	
0.8	0.8	0.8	0.8	0.8	0.8	0.8	0.8	0.8	0.8	0.8	0.8	0.8

Resultados (Por Período) 2025											
0.8653	0.8086	0.6206	0.5664	0.5937	0.5641	0.5344	0.5155	0.517	0.5016	0.5641	0.5453
Avance 2025											
108.16 %	101.07 %	77.58 %	70.80 %	74.21 %	70.51 %	66.80 %	64.44 %	64.62 %	62.70 %	70.51 %	68.16 %

**Objetivo 3. Incrementar y operativizar las actividades de la vigilancia epidemiológica de los eventos sujetos a notificación MEDIANTE la implementación de estrategias multimodales para la prevención y control de estos eventos**

Indicador	Metas (Acumulado) 2025				Comportamiento
<b>3.2. M129 Porcentaje de cumplimiento de los estándares del programa de vigilancia epidemiológica, prevención y control de IAAS</b>					<b>Continuo</b>
	Ene-Mar	Abr-Jun	Jul-Sep	Oct-Dic	
	0.23	0.45	0.68	0.9	
Resultados (Acumulado) 2025					
	0.1359	0.2589	0.3107	0.4951	
Avance 2025					
	59.09 %	57.53 %	45.69 %	55.01 %	

**Proyectos**

*No hay información capturada*

**Aprobado**

Declaro la revisión de mi plan estratégico/operativo y doy por terminada la operación de mi plan

-----  
Titular/Responsable del Plan