
































































Centro de Salud A - El Coca

Objetivo 6. Incrementar la eficiencia operacional del establecimiento de salud

Indicador											Comportamiento	
6.30. A79 Porcentaje de equipos médicos operativos según su ponderación											Discreto	
Metas (Por Período) 2025												
Ene	Feb	Mar	Abr	May	Jun	Jul	Ago	Sep	Oct	Nov	Dic	
0.95	0.95	0.95	0.95	0.95	0.95	0.95	0.95	0.95	0.95	0.95	0.95	0.95
Resultados (Por Período) 2025												
0.9641	0.9641	0.9641	0.9641	0.9641	0.9641	0.9641	0.9641	0.9641	0.9641	0.9641	0.9641	0.9526
Avance 2025												
101.48 %	101.48 %	101.48 %	101.48 %	101.48 %	101.48 %	101.48 %	101.48 %	101.48 %	101.48 %	101.48 %	101.48 %	100.27 %
												
6.32. A55 Porcentaje de operatividad de ambulancias de transporte primario y secundario											Discreto	
Metas (Por Período) 2025												
Ene	Feb	Mar	Abr	May	Jun	Jul	Ago	Sep	Oct	Nov	Dic	
0.8	0.8	0.8	0.8	0.8	0.8	0.8	0.8	0.8	0.8	0.8	0.8	0.8
Resultados (Por Período) 2025												
0.129	0.4828	0.5	0.4167	0.2903	0.3333	0.4839	0.4516	0.4333	0.4839	0.1	0	
Avance 2025												
16.12 %	60.35 %	62.50 %	52.09 %	36.29 %	41.66 %	60.49 %	56.45 %	54.16 %	60.49 %	12.50 %	0.00 %	
												
6.33. A102 Calificación de la calidad del registro de información en el sistema MIS AS-400 del Establecimiento de Salud											Discreto	
Metas (Por Período) 2025												
Ene-Mar			Abr-Jun			Jul-Sep			Oct-Dic			
1			1			1			1			
Resultados (Por Período) 2025												
1			0			1			1			
Avance 2025												
100.00 %			0.00 %			100.00 %			100.00 %			
												
6.34. A56 Porcentaje de operatividad de equipos de infraestructura del establecimiento de salud											Discreto	
Metas (Por Período) 2025												
Ene	Feb	Mar	Abr	May	Jun	Jul	Ago	Sep	Oct	Nov	Dic	
0.95	0.95	0.95	0.95	0.95	0.95	0.95	0.95	0.95	0.95	0.95	0.95	0.95
Resultados (Por Período) 2025												
0.8	0.7724	0.8	0.8	0.8	0.8	0.8267	0.8	0.8	0.8	0.8	0.8	0.7742
Avance 2025												
84.21 %	81.31 %	84.21 %	84.21 %	84.21 %	84.21 %	87.02 %	84.21 %	84.21 %	84.21 %	84.21 %	84.21 %	81.49 %
												
6.35. A103 Porcentaje de capacitaciones ejecutadas en Establecimientos de Salud											Continuo	
Metas (Acumulado) 2025												
Ene-Jun						Jul-Dic						
0.5						1						
Resultados (Acumulado) 2025												
0.5						0.5						
Avance 2025												
100.00 %						50.00 %						
												

6.36. A59 Porcentaje de personal capacitado en Establecimientos de Salud		Continuo
Metas (Acumulado) 2025		
Ene-Jun		Jul-Dic
0.5		1
Resultados (Acumulado) 2025		
0.9474		0.9565
Avance 2025		
189.48 %		95.65 %
		
Estrategia		
6.1. Garantizar el suministro continuo de medicinas e insumos médicos		
6.2. Controlar la ejecución de mantenimiento preventivo a los equipos de infraestructura sanitaria, equipos médicos y el parque automotor		
6.3. Controlar la ejecución del plan anual de capacitaciones		
Riesgos		Calificación
1. Tener un aumento de los reposos médicos de los servidores en el área de odontología CAUSARÍA el incumpliendo en la planificación de atenciones y actividades operacionales.		20

Objetivo 7. Incrementar el uso eficiente del presupuesto del establecimiento de salud

Indicador		Comportamiento									
7.14. A24-94 Porcentaje de ejecución presupuestaria - Establecimiento de Salud - Fondo		Continuo									
Metas (Acumulado) 2025											
Ene	Feb	Mar	Abr	May	Jun	Jul	Ago	Sep	Oct	Nov	Dic
0.01	0.06	0.125	0.165	0.21	0.255	0.34	0.385	0.475	0.515	0.56	1
Resultados (Acumulado) 2025											
0.0393	0.0818	0.1291	0.1979	0.2572	0.3194	0.3755	0.4427	0.5153	0.5863	0.683	0.8223
Avance 2025											
393.00 %	136.33 %	103.28 %	119.94 %	122.48 %	125.25 %	110.44 %	114.99 %	108.48 %	113.84 %	121.96 %	82.23 %
											
7.15. A89 Equilibrio financiero											Discreto
Metas (Por Período) 2025											
Ene-Jun						Jul-Dic					
1.1						1.1					
Resultados (Por Período) 2025											
1.584						1.2112					
Avance 2025											
144.00 %						110.11 %					
											
7.16. A91 Porcentaje de recuperación de valores de los financiadores RPIS y SPPAT											Continuo
Metas (Acumulado) 2025											
Ene-Jun						Jul-Dic					
0.15						0.3					
Resultados (Acumulado) 2025											
0.15						0.3					
Avance 2025											
100.00 %						100.00 %					
											
7.17. A99 Porcentaje de valores planillados por las prestaciones médicas en relación a la asignación presupuestaria											Continuo
Metas (Acumulado) 2025											
Ene	Feb	Mar	Abr	May	Jun	Jul	Ago	Sep	Oct	Nov	Dic
0.02	0.12	0.25	0.33	0.42	0.5	0.58	0.67	0.75	0.83	0.92	1
Resultados (Acumulado) 2025											
0.0406	0.083	0.1252	0.1745	0.2204	0.2704	0.3344	0.4029	0.4753	0.5336	0.578	0.6705
Avance 2025											
203.00 %	69.17 %	50.08 %	52.88 %	52.48 %	54.08 %	57.66 %	60.13 %	63.37 %	64.29 %	62.83 %	67.05 %

7.19. A80 Porcentaje de ejecución del Plan Anual de Contratación - Establecimientos de Salud - Consolidado											Continuo	
Metas (Acumulado) 2025												
Ene	Feb	Mar	Abr	May	Jun	Jul	Ago	Sep	Oct	Nov	Dic	
0	0	0.241	0.3158	0.8357	0.8644	0.9888	0.9928	0.9928	1	1	1	
Resultados (Acumulado) 2025												
0	0.0307	0.0493	0.1601	0.1668	0.2393	0.2421	0.3418	0.4109	0.4247	0.5676	0.6699	
Avance 2025												
100.00 %	100.00 %	20.46 %	50.70 %	19.96 %	27.68 %	24.48 %	34.43 %	41.39 %	42.47 %	56.76 %	66.99 %	

Estrategia

7.1. Implementar mecanismos de control y seguimiento a la ejecución del presupuesto

Riesgos	Calificación
1. Tener un recorte presupuestario CAUSARÍA el incumpliendo en la realización de adquisiciones planificadas en equipos médicos, equipo menor, mobiliario clínico y equipos de apoyo del IESS CSA EL COCA	8
2. Tener un recorte presupuestario CAUSARÍA el incumpliendo en la realización de adquisiciones planificadas en medicamentos y dispositivos médicos	7

Objetivo 8. Incrementar la calidad, calidez y oportunidad en la prestación de servicios de salud.

Indicador	Comportamiento										
8.3. IE-DSGSIF-NA-51-Porcentaje de abastecimiento de medicamentos	Discreto										
Metas (Por Período) 2025											
Ene	Feb	Mar	Abr	May	Jun	Jul	Ago	Sep	Oct	Nov	Dic
0.8	0.8	0.8	0.8	0.8	0.8	0.8	0.8	0.8	0.8	0.8	0.8
Resultados (Por Período) 2025											
0.9789	0.9474	0.8526	0.8936	0.8723	0.9255	0.8936	0.9255	0.8936	0.9255	0.9149	0.9362
Avance 2025											
122.36 %	118.42 %	106.58 %	111.70 %	109.04 %	115.69 %	111.70 %	115.69 %	111.70 %	115.69 %	114.36 %	117.03 %

8.4. IE-DSGSIF-NA-52-Porcentaje de abastecimiento de dispositivos médicos	Discreto										
Metas (Por Período) 2025											
Ene	Feb	Mar	Abr	May	Jun	Jul	Ago	Sep	Oct	Nov	Dic
0.8	0.8	0.8	0.8	0.8	0.8	0.8	0.8	0.8	0.8	0.8	0.8
Resultados (Por Período) 2025											
0.6825	0.6613	0.6116	0.556	0.641	0.6971	0.7397	0.7284	0.6955	0.6765	0.6807	0.7017
Avance 2025											
85.31 %	82.66 %	76.45 %	69.50 %	80.12 %	87.14 %	92.46 %	91.05 %	86.94 %	84.56 %	85.09 %	87.71 %

8.6. M130 Porcentaje de cumplimiento de la producción óptima en atenciones médicas de consulta externa	Discreto										
Metas (Por Período) 2025											
Ene	Feb	Mar	Abr	May	Jun	Jul	Ago	Sep	Oct	Nov	Dic
0.85	0.85	0.85	0.85	0.85	0.85	0.85	0.85	0.85	0.85	0.85	0.85
Resultados (Por Período) 2025											
1.0517	1.1589	1.6674	1.539	1.4267	1.6172	1.2974	1.7584	1.5602	1.4051	1.5128	1.3724
Avance 2025											
123.73 %	136.34 %	196.16 %	181.06 %	167.85 %	190.26 %	152.64 %	206.87 %	183.55 %	165.31 %	177.98 %	161.46 %

Estrategia

8.1. Fortalecer la unidad de calidad en el establecimiento de salud

8.3. Garantizar el suministro continuo de medicinas e insumos médicos

Riesgos	Calificación
1. Tener sistemas informáticos y herramientas de atención como plataforma IESS, sistema PHUYU SALUD, MIS AS400 con problemas o fallas, también cortes de energía eléctrica, CAUSARÍA la disminución de las atenciones médicas.	21

Aprobado

Declaro la revisión de mi plan estratégico/operativo y doy por terminada la operación de mi plan

Vivas Vivas, Marcos Jimmy
Titular/Responsable del Plan

Centro de Salud A - El Coca >Gestión Médica Integral y Administrativa

Objetivo 9. Incrementar la eficiencia de los procesos de planificación, proyectos y estadística MEDIANTE la implementación de lineamientos, directrices y políticas para la planificación institucional, la supervisión de la producción estadística (análisis, evaluación y validación) de la información obtenida en el Establecimiento de Salud

Indicador	Comportamiento			
9.2. A102 Calificación de la calidad del registro de información en el sistema MIS AS-400 del Establecimiento de Salud	Discreto			
Metas (Por Período) 2025				
Ene-Mar	Abr-Jun	Jul-Sep	Oct-Dic	
1	1	1	1	
Resultados (Por Período) 2025				
1	0	1	1	
Avance 2025				
100.00 %	0.00 %	100.00 %	100.00 %	

Objetivo 10. Incrementar la eficiencia en la gestión administrativa y en las competencias de los servidores del establecimiento de salud MEDIANTE el seguimiento a la ejecución de los procesos administrativos de adquisiciones, una adecuada provisión de servicios generales; elaboración y ejecución de los planes de mantenimiento de equipos e infraestructura médica y parque automotor, plan de capacitación y mejoramiento de la evaluación de las competencias de los servidores

Indicador	Comportamiento											
10.2. A81 Porcentaje de ejecución del Plan Anual de Contratación - Establecimientos de Salud - Fondo - Medicamentos	Continuo											
Metas (Acumulado) 2025												
Ene	Feb	Mar	Abr	May	Jun	Jul	Ago	Sep	Oct	Nov	Dic	
0	0	0	0	1	1	1	1	1	1	1	1	
Resultados (Acumulado) 2025												
0	0.0556	0.225	0.5417	0.5483	0.5876	0.5876	0.6495	0.6495	0.6495	0.6495	0.6495	
Avance 2025												
100.00 %	100.00 %	100.00 %	100.00 %	54.83 %	58.76 %	58.76 %	64.95 %	64.95 %	64.95 %	64.95 %	64.95 %	
10.3. A82 Porcentaje de ejecución del Plan Anual de Contratación - Establecimientos de Salud - Fondo - Dispositivos Médicos	Continuo											
Metas (Acumulado) 2025												
Ene	Feb	Mar	Abr	May	Jun	Jul	Ago	Sep	Oct	Nov	Dic	
0	0	0	0	0.9625	0.9625	0.9625	0.9824	0.9824	1	1	1	
Resultados (Acumulado) 2025												
0	0	0	0.204	0.2061	0.2654	0.2795	0.286	0.286	0.3022	0.3066	0.6338	
Avance 2025												
100.00 %	100.00 %	100.00 %	100.00 %	21.41 %	27.57 %	29.04 %	29.11 %	29.11 %	30.22 %	30.66 %	63.38 %	
10.4. A83 Porcentaje de ejecución del Plan Anual de Contratación - Establecimientos de Salud - Fondo - Mantenimientos	Continuo											
Metas (Acumulado) 2025												
Ene	Feb	Mar	Abr	May	Jun	Jul	Ago	Sep	Oct	Nov	Dic	
0	0	0.3421	0.4307	0.4307	0.4431	1	1	1	1	1	1	
Resultados (Acumulado) 2025												
0	0	0	0.0309	0.0309	0.0441	0.0441	0.0917	0.1598	0.1598	0.3068	0.3068	
Avance 2025												
100.00 %	100.00 %	0.00 %	7.17 %	7.17 %	9.95 %	4.41 %	9.17 %	15.98 %	15.98 %	30.68 %	30.68 %	

10.5. A85 Porcentaje de ejecución del Plan Anual de Contratación - Establecimientos de Salud - Fondo - Otros Gastos Operacionales											Continuo	
Metas (Acumulado) 2025												
Ene	Feb	Mar	Abr	May	Jun	Jul	Ago	Sep	Oct	Nov	Dic	
0	0	0.1618	0.2132	0.8502	0.9814	0.9814	0.9814	0.9814	0.9998	1	1	
Resultados (Acumulado) 2025												
0	0.0517	0.0517	0.1032	0.1161	0.238	0.238	0.424	0.4988	0.5215	0.8964	0.9072	
Avance 2025												
100.00 %	100.00 %	31.95 %	48.41 %	13.66 %	24.25 %	24.25 %	43.20 %	50.83 %	52.16 %	89.64 %	90.72 %	
10.6. A84 Porcentaje de ejecución del Plan Anual de Contratación - Establecimientos de Salud - Fondo - Equipamiento Médico											Continuo	
Metas (Acumulado) 2025												
Ene	Feb	Mar	Abr	May	Jun	Jul	Ago	Sep	Oct	Nov	Dic	
0	0	0.7013	0.9351	0.9351	0.9351	1	1	1	1	1	1	
Resultados (Acumulado) 2025												
0	0	0	0	0	0	0	0	0	0	1	1	
Avance 2025												
100.00 %	100.00 %	0.00 %	0.00 %	0.00 %	0.00 %	0.00 %	0.00 %	0.00 %	0.00 %	100.00 %	100.00 %	
10.7. A77 Porcentaje de ejecución del plan anual de mantenimiento de equipos médicos											Continuo	
Metas (Acumulado) 2025												
Ene-Abr				May-Ago				Sep-Dic				
0.2				0.6				1				
Resultados (Acumulado) 2025												
0				0.5667				0.9333				
Avance 2025												
0.00 %				94.45 %				93.33 %				
10.8. A79 Porcentaje de equipos médicos operativos según su ponderación											Discreto	
Metas (Por Período) 2025												
Ene	Feb	Mar	Abr	May	Jun	Jul	Ago	Sep	Oct	Nov	Dic	
0.95	0.95	0.95	0.95	0.95	0.95	0.95	0.95	0.95	0.95	0.95	0.95	
Resultados (Por Período) 2025												
0.9641	0.9641	0.9641	0.9641	0.9641	0.9641	0.9641	0.9641	0.9641	0.9641	0.9641	0.9526	
Avance 2025												
101.48 %	101.48 %	101.48 %	101.48 %	101.48 %	101.48 %	101.48 %	101.48 %	101.48 %	101.48 %	101.48 %	100.27 %	
10.9. A92 Porcentaje de cumplimiento del plan anual de mantenimiento de infraestructura sanitaria del establecimiento de salud											Continuo	
Metas (Acumulado) 2025												
Ene-Mar			Abr-Jun			Jul-Sep			Oct-Dic			
0.25			0.5			0.75			0.95			
Resultados (Acumulado) 2025												
0.0476			0.0952			0.2029			0.3273			
Avance 2025												
19.04 %			19.04 %			27.05 %			34.45 %			
10.10. A56 Porcentaje de operatividad de equipos de infraestructura del establecimiento de salud											Discreto	
Metas (Por Período) 2025												
Ene	Feb	Mar	Abr	May	Jun	Jul	Ago	Sep	Oct	Nov	Dic	
0.95	0.95	0.95	0.95	0.95	0.95	0.95	0.95	0.95	0.95	0.95	0.95	
Resultados (Por Período) 2025												
0.8	0.7724	0.8	0.8	0.8	0.8	0.8267	0.8	0.8	0.8	0.8	0.7742	

Avance 2025											
84.21 %	81.31 %	84.21 %	84.21 %	84.21 %	84.21 %	87.02 %	84.21 %	84.21 %	84.21 %	84.21 %	81.49 %
10.11. A55 Porcentaje de operatividad de ambulancias de transporte primario y secundario											Discreto
Metas (Por Período) 2025											
Ene	Feb	Mar	Abr	May	Jun	Jul	Ago	Sep	Oct	Nov	Dic
0.8	0.8	0.8	0.8	0.8	0.8	0.8	0.8	0.8	0.8	0.8	0.8
Resultados (Por Período) 2025											
0.129	0.4828	0.5	0.4167	0.2903	0.3333	0.4839	0.4516	0.4333	0.4839	0.1	0
Avance 2025											
16.12 %	60.35 %	62.50 %	52.09 %	36.29 %	41.66 %	60.49 %	56.45 %	54.16 %	60.49 %	12.50 %	0.00 %
10.12. A95 Porcentaje de procesos de contratación pública con resolución de inicio											Discreto
Metas (Por Período) 2025											
Ene-Mar			Abr-Jun			Jul-Sep			Oct-Dic		
0.85			0.9								
Resultados (Por Período) 2025											
0.85			0.9								
Avance 2025											
100.00 %			100.00 %								
10.13. A96 Porcentaje de resoluciones de procesos de contratación pública adjudicados											Discreto
Metas (Por Período) 2025											
Ene-Mar			Abr-Jun			Jul-Sep			Oct-Dic		
0.85			0.9								
Resultados (Por Período) 2025											
1			1								
Avance 2025											
117.65 %			111.11 %								
10.14. A100 Porcentaje de procesos de contratación pública con órdenes de compra											Discreto
Metas (Por Período) 2025											
Ene-Mar			Abr-Jun			Jul-Sep			Oct-Dic		
0.85			0.9								
Resultados (Por Período) 2025											
1			1								
Avance 2025											
117.65 %			111.11 %								
10.15. A59 Porcentaje de personal capacitado en Establecimientos de Salud											Continuo
Metas (Acumulado) 2025											
Ene-Jun						Jul-Dic					
0.5						1					
Resultados (Acumulado) 2025											
0.9474						0.9565					
Avance 2025											
189.48 %						95.65 %					
10.16. A103 Porcentaje de capacitaciones ejecutadas en Establecimientos de Salud											Continuo
Metas (Acumulado) 2025											
Ene-Jun						Jul-Dic					
0.5						1					

Resultados (Acumulado) 2025	
0.5	0.5
Avance 2025	
100.00 %	50.00 %

10.20. A104 Porcentaje de términos de referencia (servicios) y/o especificaciones técnicas (bienes) revisadas para el inicio de los procesos de contratación pública **Discreto**

Metas (Por Período) 2025			
Ene-Mar	Abr-Jun	Jul-Sep	Oct-Dic
		1	1
Resultados (Por Período) 2025			
		1	1
Avance 2025			
		100.00 %	100.00 %

10.21. A105 Porcentaje de procesos de contratación pública elevados al portal de compras públicas **Discreto**

Metas (Por Período) 2025			
Ene-Mar	Abr-Jun	Jul-Sep	Oct-Dic
1	1	1	1
Resultados (Por Período) 2025			
1	1	1	1
Avance 2025			
100.00 %	100.00 %	100.00 %	100.00 %

10.22. A106 Porcentaje de órdenes de compra emitidas en los procesos de contratación por ínfimas cuantías **Discreto**

Metas (Por Período) 2025											
Ene	Feb	Mar	Abr	May	Jun	Jul	Ago	Sep	Oct	Nov	Dic
						1	1	1	1	1	1
Resultados (Por Período) 2025											
						1	1	1	1	1	1
Avance 2025											
						100.00 %	100.00 %	100.00 %	100.00 %	100.00 %	100.00 %

Objetivo 11. Incrementar la eficiencia en la gestión financiera MEDIANTE el control al cumplimiento de normativas vigentes y seguimiento a la ejecución de compromisos financieros

Indicador **Comportamiento**
11.2. A24 Porcentaje de ejecución presupuestaria de gasto corriente - Establecimiento de Salud - Fondo **Continuo**

Metas (Acumulado) 2025											
Ene	Feb	Mar	Abr	May	Jun	Jul	Ago	Sep	Oct	Nov	Dic
0.02	0.12	0.25	0.33	0.42	0.5	0.58	0.67	0.75	0.83	0.92	1
Resultados (Acumulado) 2025											
0.0445	0.0926	0.1462	0.2123	0.2762	0.3433	0.4038	0.4751	0.5533	0.6078	0.712	0.8174
Avance 2025											
222.50 %	77.17 %	58.48 %	64.33 %	65.76 %	68.66 %	69.62 %	70.91 %	73.77 %	73.23 %	77.39 %	81.74 %

11.3. A91 Porcentaje de recuperación de valores de los financiadores RPIS y SPPAT **Continuo**

Metas (Acumulado) 2025	
Ene-Jun	Jul-Dic
0.15	0.3
Resultados (Acumulado) 2025	
0.15	0.3
Avance 2025	
100.00 %	100.00 %

												Continuo
11.4. A99 Porcentaje de valores planillados por las prestaciones médicas en relación a la asignación presupuestaria												
Metas (Acumulado) 2025												
Ene	Feb	Mar	Abr	May	Jun	Jul	Ago	Sep	Oct	Nov	Dic	
0.02	0.12	0.25	0.33	0.42	0.5	0.58	0.67	0.75	0.83	0.92	1	
Resultados (Acumulado) 2025												
0.0406	0.083	0.1252	0.1745	0.2204	0.2704	0.3344	0.4029	0.4753	0.5336	0.578	0.6705	
Avance 2025												
203.00 %	69.17 %	50.08 %	52.88 %	52.48 %	54.08 %	57.66 %	60.13 %	63.37 %	64.29 %	62.83 %	67.05 %	
11.5. A89 Equilibrio financiero												Discreto
Metas (Por Período) 2025												
Ene-Jun						Jul-Dic						
1.1						1.1						
Resultados (Por Período) 2025												
1.584						1.2112						
Avance 2025												
144.00 %						110.11 %						
11.6. A94 Porcentaje de ejecución presupuestaria de gasto de inversión y capital - Establecimiento de Salud - Fondo												Continuo
Metas (Acumulado) 2025												
Ene	Feb	Mar	Abr	May	Jun	Jul	Ago	Sep	Oct	Nov	Dic	
0	0	0	0	0	0.01	0.1	0.1	0.2	0.2	0.2	1	
Resultados (Acumulado) 2025												
0	0	0	0.0132	0.0132	0.0132	0.0132	0.0275	0.0275	0.309	0.309	0.9961	
Avance 2025												
100.00 %	100.00 %	100.00 %	100.00 %	100.00 %	132.00 %	13.20 %	27.50 %	13.75 %	154.50 %	154.50 %	99.61 %	

Objetivo 12. Incrementar la calidad de la atención integral de salud MEDIANTE la reducción del tiempo de espera, la mejora de los procesos de atención intra y extra mural, prehospitalaria, el fortalecimiento del personal especializado; y, la estandarización y aplicación de protocolos

Indicador												Comportamiento
12.3. M130 Porcentaje de cumplimiento de la producción óptima en atenciones médicas de consulta externa												Discreto
Metas (Por Período) 2025												
Ene	Feb	Mar	Abr	May	Jun	Jul	Ago	Sep	Oct	Nov	Dic	
0.85	0.85	0.85	0.85	0.85	0.85	0.85	0.85	0.85	0.85	0.85	0.85	
Resultados (Por Período) 2025												
1.0517	1.1589	1.6674	1.539	1.4267	1.6172	1.2974	1.7584	1.5602	1.4051	1.5128	1.3724	
Avance 2025												
123.73 %	136.34 %	196.16 %	181.06 %	167.85 %	190.26 %	152.64 %	206.87 %	183.55 %	165.31 %	177.98 %	161.46 %	

Objetivo 13. Incrementar la eficiencia y eficacia en la atención de la unidad médica con el abastecimiento óptimo de medicamentos y de dispositivos médicos MEDIANTE una correcta y oportuna ejecución de los procesos de adquisición del PAC

Indicador												Comportamiento
13.2. IE-DSGSIF-NA-51-Porcentaje de abastecimiento de medicamentos												Discreto
Metas (Por Período) 2025												
Ene	Feb	Mar	Abr	May	Jun	Jul	Ago	Sep	Oct	Nov	Dic	
0.8	0.8	0.8	0.8	0.8	0.8	0.8	0.8	0.8	0.8	0.8	0.8	
Resultados (Por Período) 2025												
0.9789	0.9474	0.8526	0.8936	0.8723	0.9255	0.8936	0.9255	0.8936	0.9255	0.9149	0.9362	

Avance 2025											
122.36 %	118.42 %	106.58 %	111.70 %	109.04 %	115.69 %	111.70 %	115.69 %	111.70 %	115.69 %	114.36 %	117.03 %
13.3. IE-DSGSIF-NA-52- Porcentaje de abastecimiento de dispositivos médicos										Discreto	
Metas (Por Período) 2025											
Ene	Feb	Mar	Abr	May	Jun	Jul	Ago	Sep	Oct	Nov	Dic
0.8	0.8	0.8	0.8	0.8	0.8	0.8	0.8	0.8	0.8	0.8	0.8
Resultados (Por Período) 2025											
0.6825	0.6613	0.6116	0.556	0.641	0.6971	0.7397	0.7284	0.6955	0.6765	0.6807	0.7017
Avance 2025											
85.31 %	82.66 %	76.45 %	69.50 %	80.12 %	87.14 %	92.46 %	91.05 %	86.94 %	84.56 %	85.09 %	87.71 %

Proyectos

No hay información capturada

Aprobado

Declaro la revisión de mi plan estratégico/operativo y doy por terminada la operación de mi plan

Vivas Vivas, Marcos Jimmy
Titular/Responsable del Plan