

## Hospital Básico - Puyo

### Objetivo 5. Incrementar la calidad, calidez y oportunidad en la prestación de servicios de salud

| Indicador   |          |          |          |          |          |          |          |          |          |          | Comportamiento  |      |
|---|----------|----------|----------|----------|----------|----------|----------|----------|----------|----------|-----------------|------|
| <b>5.36. M57 Porcentaje de ocupación de camas</b>   |          |          |          |          |          |          |          |          |          |          | <b>Discreto</b> |      |
| Metas (Por Período) 2025  |          |          |          |          |          |          |          |          |          |          |                 |      |
| Ene   | Feb      | Mar      | Abr      | May      | Jun      | Jul      | Ago      | Sep      | Oct      | Nov      | Dic             |      |
| 0.85  | 0.85     | 0.85     | 0.85     | 0.85     | 0.85     | 0.85     | 0.85     | 0.85     | 0.85     | 0.85     | 0.85            | 0.85 |
| Resultados (Por Período) 2025   |          |          |          |          |          |          |          |          |          |          |                 |      |
| 0.6333  | 0.5976   | 0.5968   | 0.5311   | 0.6172   | 0.6556   | 0.572    | 0.5183   | 0.5089   | 0.6516   | 0.5444   | 0.6387          |      |
| Avance 2025   |          |          |          |          |          |          |          |          |          |          |                 |      |
| 74.51 %   | 70.31 %  | 70.21 %  | 62.48 %  | 72.61 %  | 77.13 %  | 67.29 %  | 60.98 %  | 59.87 %  | 76.66 %  | 64.05 %  | 75.14 %         |      |
|   |          |          |          |          |          |          |          |          |          |          |                 |      |
| <b>5.37. M105 IR-04 Promedio días de estada en hospitalización</b>                                |          |          |          |          |          |          |          |          |          |          | <b>Discreto</b> |      |
| Metas (Por Período) 2025  |          |          |          |          |          |          |          |          |          |          |                 |      |
| Ene   | Feb      | Mar      | Abr      | May      | Jun      | Jul      | Ago      | Sep      | Oct      | Nov      | Dic             |      |
| 3   | 3        | 3        | 3        | 3        | 3        | 3        | 3        | 3        | 3        | 3        | 3               |      |
| Resultados (Por Período) 2025   |          |          |          |          |          |          |          |          |          |          |                 |      |
| 3.9342  | 4.2057   | 3.5696   | 3.9928   | 4.0533   | 3.8538   | 3.9079   | 3.5507   | 3.5772   | 4.0471   | 3.9737   | 3.6011          |      |
| Avance 2025   |          |          |          |          |          |          |          |          |          |          |                 |      |
| 131.14 %  | 140.19 % | 118.99 % | 133.09 % | 135.11 % | 128.46 % | 130.26 % | 118.36 % | 119.24 % | 134.90 % | 132.46 % | 120.04 %        |      |
|   |          |          |          |          |          |          |          |          |          |          |                 |      |
| <b>5.38. M100 IR-02 Giro de cama</b>  |          |          |          |          |          |          |          |          |          |          | <b>Discreto</b> |      |
| Metas (Por Período) 2025  |          |          |          |          |          |          |          |          |          |          |                 |      |
| Ene   | Feb      | Mar      | Abr      | May      | Jun      | Jul      | Ago      | Sep      | Oct      | Nov      | Dic             |      |
| 4.57  | 4.57     | 4.57     | 4.57     | 4.57     | 4.57     | 4.57     | 4.57     | 4.57     | 4.57     | 4.57     | 4.57            |      |
| Resultados (Por Período) 2025   |          |          |          |          |          |          |          |          |          |          |                 |      |
| 5.0667  | 4.7      | 5.2667   | 4.6      | 5.6333   | 5.7      | 5.0667   | 4.6      | 4.9667   | 5.6667   | 5.0667   | 6.1             |      |
| Avance 2025   |          |          |          |          |          |          |          |          |          |          |                 |      |
| 110.87 %  | 102.84 % | 115.25 % | 100.66 % | 123.27 % | 124.73 % | 110.87 % | 100.66 % | 108.68 % | 124.00 % | 110.87 % | 133.48 %        |      |
|   |          |          |          |          |          |          |          |          |          |          |                 |      |
| <b>5.40. M133 Porcentaje de cirugías pendientes en lista de espera quirúrgica mayor a 90 días</b> |          |          |          |          |          |          |          |          |          |          | <b>Discreto</b> |      |
| Metas (Por Período) 2025  |          |          |          |          |          |          |          |          |          |          |                 |      |
| Ene   | Feb      | Mar      | Abr      | May      | Jun      | Jul      | Ago      | Sep      | Oct      | Nov      | Dic             |      |
| 0.5   | 0.5      | 0.5      | 0.5      | 0.5      | 0.5      | 0.5      | 0.5      | 0.5      | 0.5      | 0.5      | 0.5             |      |
| Resultados (Por Período) 2025   |          |          |          |          |          |          |          |          |          |          |                 |      |
| 0.1795  | 0.2      | 0.0606   | 0.0333   | 0.1579   | 0.2      | 0.1622   | 0.1667   | 0.2      | 0.1698   | 0.3226   | 0.1967          |      |
| Avance 2025   |          |          |          |          |          |          |          |          |          |          |                 |      |
| 35.90 %   | 40.00 %  | 12.12 %  | 6.66 %   | 31.58 %  | 40.00 %  | 32.44 %  | 33.34 %  | 40.00 %  | 33.96 %  | 64.52 %  | 39.34 %         |      |
|   |          |          |          |          |          |          |          |          |          |          |                 |      |
| <b>5.41. IE-DSGSIF-NA-51- Porcentaje de abastecimiento de medicamentos</b>                        |          |          |          |          |          |          |          |          |          |          | <b>Discreto</b> |      |
| Metas (Por Período) 2025  |          |          |          |          |          |          |          |          |          |          |                 |      |
| Ene   | Feb      | Mar      | Abr      | May      | Jun      | Jul      | Ago      | Sep      | Oct      | Nov      | Dic             |      |
| 0.8   | 0.8      | 0.8      | 0.8      | 0.8      | 0.8      | 0.8      | 0.8      | 0.8      | 0.8      | 0.8      | 0.8             |      |
| Resultados (Por Período) 2025   |          |          |          |          |          |          |          |          |          |          |                 |      |
| 0.7986  | 0.7554   | 0.7097   | 0.6429   | 0.6299   | 0.5801   | 0.5623   | 0.6406   | 0.6121   | 0.6303   | 0.6444   | 0.6479          |      |
| Avance 2025   |          |          |          |          |          |          |          |          |          |          |                 |      |
| 99.83 %   | 94.42 %  | 88.71 %  | 80.36 %  | 78.74 %  | 72.51 %  | 70.29 %  | 80.07 %  | 76.51 %  | 78.79 %  | 80.55 %  | 80.99 %         |      |
|   |          |          |          |          |          |          |          |          |          |          |                 |      |

| 5.42. IE-DSGSIF-NA-52- Porcentaje de abastecimiento de dispositivos médicos   |          |          |          |          |          |          |          |          |          |          | Discreto              |          |
|---|----------|----------|----------|----------|----------|----------|----------|----------|----------|----------|-----------------------|----------|
| Metas (Por Período) 2025  |          |          |          |          |          |          |          |          |          |          |                       |          |
| Ene   | Feb      | Mar      | Abr      | May      | Jun      | Jul      | Ago      | Sep      | Oct      | Nov      | Dic                   |          |
| 0.8   | 0.8      | 0.8      | 0.8      | 0.8      | 0.8      | 0.8      | 0.8      | 0.8      | 0.8      | 0.8      | 0.8                   | 0.8      |
| Resultados (Por Período) 2025   |          |          |          |          |          |          |          |          |          |          |                       |          |
| 0.6857  | 0.7367   | 0.7122   | 0.6757   | 0.7351   | 0.7211   | 0.7363   | 0.7835   | 0.7835   | 0.7633   | 0.7482   | 0.6861                |          |
| Avance 2025   |          |          |          |          |          |          |          |          |          |          |                       |          |
| 85.71 %   | 92.09 %  | 89.03 %  | 84.46 %  | 91.89 %  | 90.14 %  | 92.04 %  | 97.94 %  | 97.94 %  | 95.41 %  | 93.52 %  | 85.76 %               |          |
|   |          |          |          |          |          |          |          |          |          |          |                       |          |
| 5.43. M120 Porcentaje de cirugías con aplicación correcta de la Lista de Verificación de Cirugía Segura   |          |          |          |          |          |          |          |          |          |          | Discreto              |          |
| Metas (Por Período) 2025  |          |          |          |          |          |          |          |          |          |          |                       |          |
| Ene   | Feb      | Mar      | Abr      | May      | Jun      | Jul      | Ago      | Sep      | Oct      | Nov      | Dic                   |          |
| 1   | 1        | 1        | 1        | 1        | 1        | 1        | 1        | 1        | 1        | 1        | 1                     | 1        |
| Resultados (Por Período) 2025   |          |          |          |          |          |          |          |          |          |          |                       |          |
| 1   | 1        | 1        | 1        | 1        | 1        | 1        | 1        | 1        | 1        | 1        | 1                     | 1        |
| Avance 2025   |          |          |          |          |          |          |          |          |          |          |                       |          |
| 100.00 %  | 100.00 % | 100.00 % | 100.00 % | 100.00 % | 100.00 % | 100.00 % | 100.00 % | 100.00 % | 100.00 % | 100.00 % | 100.00 %              | 100.00 % |
|   |          |          |          |          |          |          |          |          |          |          |                       |          |
| 5.45. M130 Porcentaje de cumplimiento de la producción óptima en atenciones médicas de consulta externa   |          |          |          |          |          |          |          |          |          |          | Discreto              |          |
| Metas (Por Período) 2025  |          |          |          |          |          |          |          |          |          |          |                       |          |
| Ene   | Feb      | Mar      | Abr      | May      | Jun      | Jul      | Ago      | Sep      | Oct      | Nov      | Dic                   |          |
| 0.85  | 0.85     | 0.85     | 0.85     | 0.85     | 0.85     | 0.85     | 0.85     | 0.85     | 0.85     | 0.85     | 0.85                  | 0.85     |
| Resultados (Por Período) 2025   |          |          |          |          |          |          |          |          |          |          |                       |          |
| 0.9032  | 0.7369   | 0.7616   | 0.695    | 0.6879   | 0.7432   | 0.8548   | 0.906    | 0.9168   | 0.9655   | 0.8742   | 1.0339                |          |
| Avance 2025   |          |          |          |          |          |          |          |          |          |          |                       |          |
| 106.26 %  | 86.69 %  | 89.60 %  | 81.76 %  | 80.93 %  | 87.44 %  | 100.56 % | 106.59 % | 107.86 % | 113.59 % | 102.85 % | 121.64 %              |          |
|   |          |          |          |          |          |          |          |          |          |          |                       |          |
| <b>Estrategia</b>   |          |          |          |          |          |          |          |          |          |          |                       |          |
| 5.1. Fortalecer la unidad de calidad en el establecimiento de salud   |          |          |          |          |          |          |          |          |          |          |                       |          |
| 5.2. Controlar el uso y la correcta aplicación de las normas, protocolos y procedimientos establecidos por organismos internacionales, autoridad sanitaria y modelos de calidad institucionales |          |          |          |          |          |          |          |          |          |          |                       |          |
| 5.3. Garantizar el suministro continuo de medicinas e insumos médicos   |          |          |          |          |          |          |          |          |          |          |                       |          |
| <b>Riesgos</b>  |          |          |          |          |          |          |          |          |          |          | <b>Calificación</b>   |          |
| 1. La baja disponibilidad de especialistas CAUSARÍA quejas de los usuarios y derivaciones al Nivel III  |          |          |          |          |          |          |          |          |          |          | 45                    |          |
| <b>Objetivo 6. Incrementar el uso eficiente del presupuesto del establecimiento de salud</b>  |          |          |          |          |          |          |          |          |          |          |                       |          |
| <b>Indicador</b>  |          |          |          |          |          |          |          |          |          |          | <b>Comportamiento</b> |          |
| 6.13. A24-94 Porcentaje de ejecución presupuestaria - Establecimiento de Salud - Fondo  |          |          |          |          |          |          |          |          |          |          | Continuo              |          |
| Metas (Acumulado) 2025  |          |          |          |          |          |          |          |          |          |          |                       |          |
| Ene   | Feb      | Mar      | Abr      | May      | Jun      | Jul      | Ago      | Sep      | Oct      | Nov      | Dic                   |          |
| 0.01  | 0.06     | 0.125    | 0.165    | 0.21     | 0.25     | 0.29     | 0.335    | 0.375    | 0.415    | 0.46     | 1                     |          |
| Resultados (Acumulado) 2025   |          |          |          |          |          |          |          |          |          |          |                       |          |
| 0.0501  | 0.1226   | 0.1745   | 0.2426   | 0.3222   | 0.4025   | 0.4476   | 0.53     | 0.599    | 0.6907   | 0.7985   | 0.8819                |          |
| Avance 2025   |          |          |          |          |          |          |          |          |          |          |                       |          |
| 501.00 %  | 204.33 % | 139.60 % | 147.03 % | 153.43 % | 161.00 % | 154.34 % | 158.21 % | 159.73 % | 166.43 % | 173.59 % | 88.19 %               |          |
|   |          |          |          |          |          |          |          |          |          |          |                       |          |
| 6.14. A89 Equilibrio financiero   |          |          |          |          |          |          |          |          |          |          | Discreto              |          |
| Metas (Por Período) 2025  |          |          |          |          |          |          |          |          |          |          |                       |          |
| Ene-Jun   |          |          |          |          |          | Jul-Dic  |          |          |          |          |                       |          |
| 1   |          |          |          |          |          | 1        |          |          |          |          |                       |          |
| Resultados (Por Período) 2025   |          |          |          |          |          |          |          |          |          |          |                       |          |
| 1.859   |          |          |          |          |          | 1.9905   |          |          |          |          |                       |          |
| Avance 2025   |          |          |          |          |          |          |          |          |          |          |                       |          |
| 185.90 %  |          |          |          |          |          | 199.05 % |          |          |          |          |                       |          |
|   |          |          |          |          |          |          |          |          |          |          |                       |          |

|  |  |  |  |  |  |          |  |  |  |  |                 |  |
|--|--|--|--|--|--|----------|--|--|--|--|-----------------|--|
| <b>6.15. A91 Porcentaje de recuperación de valores de los financiadores RPIS y SPPAT</b> |  |  |  |  |  |          |  |  |  |  | <b>Continuo</b> |  |
| Metas (Acumulado) 2025   |  |  |  |  |  |          |  |  |  |  |                 |  |
| Ene-Jun  |  |  |  |  |  | Jul-Dic  |  |  |  |  |                 |  |
| 0.15   |  |  |  |  |  | 0.3      |  |  |  |  |                 |  |
| Resultados (Acumulado) 2025  |  |  |  |  |  |          |  |  |  |  |                 |  |
| 0.8604   |  |  |  |  |  | 0.419    |  |  |  |  |                 |  |
| Avance 2025  |  |  |  |  |  |          |  |  |  |  |                 |  |
| 573.60 %   |  |  |  |  |  | 139.67 % |  |  |  |  |                 |  |
|  |  |  |  |  |  |          |  |  |  |  |                 |  |

|  |          |         |         |         |         |         |         |         |         |         |                 |  |
|--|----------|---------|---------|---------|---------|---------|---------|---------|---------|---------|-----------------|--|
| <b>6.16. A99 Porcentaje de valores planillados por las prestaciones médicas en relación a la asignación presupuestaria</b> |          |         |         |         |         |         |         |         |         |         | <b>Continuo</b> |  |
| Metas (Acumulado) 2025   |          |         |         |         |         |         |         |         |         |         |                 |  |
| Ene  | Feb      | Mar     | Abr     | May     | Jun     | Jul     | Ago     | Sep     | Oct     | Nov     | Dic             |  |
| 0.02   | 0.12     | 0.25    | 0.33    | 0.42    | 0.5     | 0.58    | 0.67    | 0.75    | 0.83    | 0.92    | 1               |  |
| Resultados (Acumulado) 2025  |          |         |         |         |         |         |         |         |         |         |                 |  |
| 0.0688   | 0.1277   | 0.1773  | 0.2366  | 0.2949  | 0.3393  | 0.392   | 0.4397  | 0.4986  | 0.6168  | 0.6056  | 0.0599          |  |
| Avance 2025  |          |         |         |         |         |         |         |         |         |         |                 |  |
| 344.00 %   | 106.42 % | 70.92 % | 71.70 % | 70.21 % | 67.86 % | 67.59 % | 65.63 % | 66.48 % | 74.31 % | 65.83 % | 5.99 %          |  |
|  |          |         |         |         |         |         |         |         |         |         |                 |  |

|   |          |          |         |         |         |         |         |         |         |         |                 |  |
|---|----------|----------|---------|---------|---------|---------|---------|---------|---------|---------|-----------------|--|
| <b>6.18. A80 Porcentaje de ejecución del Plan Anual de Contratación - Establecimientos de Salud - Consolidado</b> |          |          |         |         |         |         |         |         |         |         | <b>Continuo</b> |  |
| Metas (Acumulado) 2025  |          |          |         |         |         |         |         |         |         |         |                 |  |
| Ene   | Feb      | Mar      | Abr     | May     | Jun     | Jul     | Ago     | Sep     | Oct     | Nov     | Dic             |  |
| 0   | 0        | 0.0257   | 0.3961  | 0.5447  | 0.7912  | 0.8373  | 0.847   | 0.979   | 0.9865  | 0.9998  | 1               |  |
| Resultados (Acumulado) 2025   |          |          |         |         |         |         |         |         |         |         |                 |  |
| 0   | 0.053    | 0.2019   | 0.1821  | 0.2022  | 0.3125  | 0.6699  | 0.6699  | 0.8049  | 0.8816  | 0.8284  | 0.9076          |  |
| Avance 2025   |          |          |         |         |         |         |         |         |         |         |                 |  |
| 100.00 %  | 100.00 % | 785.60 % | 45.97 % | 37.12 % | 39.50 % | 80.01 % | 79.09 % | 82.22 % | 89.37 % | 82.86 % | 90.76 %         |  |
|   |          |          |         |         |         |         |         |         |         |         |                 |  |

**Estrategia**

6.1. Implementar mecanismos de control y seguimiento a la ejecución del presupuesto

|  |                     |
|--|---------------------|
| <b>Riesgos</b>   | <b>Calificación</b> |
| 1. El tener un recorte o reducción del presupuesto CAUSARÍA el desabastecimiento de medicamentos, insumos y retraso en el mantenimiento de equipos e infraestructura | 45                  |

**Objetivo 7. Incrementar la eficiencia operacional del establecimiento de salud**

|  |          |          |          |          |          |          |          |         |         |         |                       |  |
|--|----------|----------|----------|----------|----------|----------|----------|---------|---------|---------|-----------------------|--|
| <b>Indicador</b>   |          |          |          |          |          |          |          |         |         |         | <b>Comportamiento</b> |  |
| <b>7.23. A79 Porcentaje de equipos médicos operativos según su ponderación</b> |          |          |          |          |          |          |          |         |         |         | <b>Discreto</b>       |  |
| Metas (Por Período) 2025   |          |          |          |          |          |          |          |         |         |         |                       |  |
| Ene  | Feb      | Mar      | Abr      | May      | Jun      | Jul      | Ago      | Sep     | Oct     | Nov     | Dic                   |  |
| 0.95   | 0.95     | 0.95     | 0.95     | 0.95     | 0.95     | 0.95     | 0.95     | 0.95    | 0.95    | 0.95    | 0.95                  |  |
| Resultados (Por Período) 2025  |          |          |          |          |          |          |          |         |         |         |                       |  |
| 0.951  | 0.951    | 0.951    | 0.951    | 0.951    | 0.9598   | 0.9598   | 0.9598   | 0.7196  | 0.7196  | 0.7196  | 0.7196                |  |
| Avance 2025  |          |          |          |          |          |          |          |         |         |         |                       |  |
| 100.11 %   | 100.11 % | 100.11 % | 100.11 % | 100.11 % | 101.03 % | 101.03 % | 101.03 % | 75.75 % | 75.75 % | 75.75 % | 75.75 %               |  |
|  |          |          |          |          |          |          |          |         |         |         |                       |  |

|  |          |          |          |          |         |        |        |         |         |         |                 |  |
|--|----------|----------|----------|----------|---------|--------|--------|---------|---------|---------|-----------------|--|
| <b>7.25. A55 Porcentaje de operatividad de ambulancias de transporte primario y secundario</b> |          |          |          |          |         |        |        |         |         |         | <b>Discreto</b> |  |
| Metas (Por Período) 2025   |          |          |          |          |         |        |        |         |         |         |                 |  |
| Ene  | Feb      | Mar      | Abr      | May      | Jun     | Jul    | Ago    | Sep     | Oct     | Nov     | Dic             |  |
| 0.8  | 0.8      | 0.8      | 0.8      | 0.8      | 0.8     | 0.8    | 0.8    | 0.8     | 0.8     | 0.8     | 0.8             |  |
| Resultados (Por Período) 2025  |          |          |          |          |         |        |        |         |         |         |                 |  |
| 1  | 1        | 1        | 1        | 0.8226   | 0.5     | 0      | 0      | 0.5     | 0.5     | 0.5     | 0.5             |  |
| Avance 2025  |          |          |          |          |         |        |        |         |         |         |                 |  |
| 125.00 %   | 125.00 % | 125.00 % | 125.00 % | 102.82 % | 62.50 % | 0.00 % | 0.00 % | 62.50 % | 62.50 % | 62.50 % | 62.50 %         |  |
|  |          |          |          |          |         |        |        |         |         |         |                 |  |

|   |          |          |          |          |          |          |          |         |         |         |                     |  |
|---|----------|----------|----------|----------|----------|----------|----------|---------|---------|---------|---------------------|--|
| <b>7.26. A102 Calificación de la calidad del registro de información en el sistema MIS AS-400 del Establecimiento de Salud</b>            |          |          |          |          |          |          |          |         |         |         | <b>Discreto</b>     |  |
| Metas (Por Período) 2025  |          |          |          |          |          |          |          |         |         |         |                     |  |
| Ene-Mar   |          |          | Abr-Jun  |          |          | Jul-Sep  |          |         | Oct-Dic |         |                     |  |
| 1   |          |          | 1        |          |          | 1        |          |         | 1       |         |                     |  |
| Resultados (Por Período) 2025   |          |          |          |          |          |          |          |         |         |         |                     |  |
| 0.83  |          |          | 0        |          |          | 0.5      |          |         | 0.5     |         |                     |  |
| Avance 2025   |          |          |          |          |          |          |          |         |         |         |                     |  |
| 83.00 %   |          |          | 0.00 %   |          |          | 50.00 %  |          |         | 50.00 % |         |                     |  |
|   |          |          |          |          |          |          |          |         |         |         |                     |  |
| <b>7.27. A56 Porcentaje de operatividad de equipos de infraestructura del establecimiento de salud</b>                                    |          |          |          |          |          |          |          |         |         |         | <b>Discreto</b>     |  |
| Metas (Por Período) 2025  |          |          |          |          |          |          |          |         |         |         |                     |  |
| Ene   | Feb      | Mar      | Abr      | May      | Jun      | Jul      | Ago      | Sep     | Oct     | Nov     | Dic                 |  |
| 0.95  | 0.95     | 0.95     | 0.95     | 0.95     | 0.95     | 0.95     | 0.95     | 0.95    | 0.95    | 0.95    | 0.95                |  |
| Resultados (Por Período) 2025   |          |          |          |          |          |          |          |         |         |         |                     |  |
| 0.9596  | 0.9568   | 0.9524   | 0.9546   | 0.9524   | 0.9546   | 0.9611   | 0.9611   | 0.763   | 0.763   | 0.763   | 0.763               |  |
| Avance 2025   |          |          |          |          |          |          |          |         |         |         |                     |  |
| 101.01 %  | 100.72 % | 100.25 % | 100.48 % | 100.25 % | 100.48 % | 101.17 % | 101.17 % | 80.32 % | 80.32 % | 80.32 % | 80.32 %             |  |
|   |          |          |          |          |          |          |          |         |         |         |                     |  |
| <b>7.28. A103 Porcentaje de capacitaciones ejecutadas en Establecimientos de Salud</b>  |          |          |          |          |          |          |          |         |         |         | <b>Continuo</b>     |  |
| Metas (Acumulado) 2025  |          |          |          |          |          |          |          |         |         |         |                     |  |
| Ene-Jun   |          |          |          |          |          | Jul-Dic  |          |         |         |         |                     |  |
| 0.5   |          |          |          |          |          | 1        |          |         |         |         |                     |  |
| Resultados (Acumulado) 2025   |          |          |          |          |          |          |          |         |         |         |                     |  |
| 0.5   |          |          |          |          |          | 1        |          |         |         |         |                     |  |
| Avance 2025   |          |          |          |          |          |          |          |         |         |         |                     |  |
| 100.00 %  |          |          |          |          |          | 100.00 % |          |         |         |         |                     |  |
|   |          |          |          |          |          |          |          |         |         |         |                     |  |
| <b>7.29. A59 Porcentaje de personal capacitado en Establecimientos de Salud</b>   |          |          |          |          |          |          |          |         |         |         | <b>Continuo</b>     |  |
| Metas (Acumulado) 2025  |          |          |          |          |          |          |          |         |         |         |                     |  |
| Ene-Jun   |          |          |          |          |          | Jul-Dic  |          |         |         |         |                     |  |
| 0.5   |          |          |          |          |          | 1        |          |         |         |         |                     |  |
| Resultados (Acumulado) 2025   |          |          |          |          |          |          |          |         |         |         |                     |  |
| 0.6305  |          |          |          |          |          | 0.9494   |          |         |         |         |                     |  |
| Avance 2025   |          |          |          |          |          |          |          |         |         |         |                     |  |
| 126.10 %  |          |          |          |          |          | 94.94 %  |          |         |         |         |                     |  |
|   |          |          |          |          |          |          |          |         |         |         |                     |  |
| <b>Estrategia</b>   |          |          |          |          |          |          |          |         |         |         |                     |  |
| 7.1. Garantizar el suministro continuo de medicinas e insumos médicos   |          |          |          |          |          |          |          |         |         |         |                     |  |
| 7.2. Controlar la ejecución de mantenimiento preventivo a los equipos de infraestructura sanitaria, equipos médicos y el parque automotor |          |          |          |          |          |          |          |         |         |         |                     |  |
| 7.3. Controlar la ejecución del plan anual de capacitaciones  |          |          |          |          |          |          |          |         |         |         |                     |  |
| <b>Riesgos</b>  |          |          |          |          |          |          |          |         |         |         | <b>Calificación</b> |  |
| 1. El incumplimiento de los procesos establecidos de compra CAUSARÍA el incumplimiento de la programación del PAC                         |          |          |          |          |          |          |          |         |         |         | 45                  |  |

**Aprobado**

Declaro la revisión de mi plan estratégico/operativo y doy por terminada la operación de mi plan











-----  
 García Chiriguay, Ana Karen  
 Titular/Responsable del Plan

## Hospital Básico - Puyo >Dirección Administrativa y Financiera

**Objetivo 1. Incrementar la eficiencia en la gestión administrativa y en las competencias de los servidores del establecimiento de salud MEDIANTE el seguimiento a la ejecución de los procesos administrativos de adquisiciones, una adecuada provisión de servicios generales; elaboración y ejecución de los planes de mantenimiento de equipos e infraestructura médica y parque automotor, plan de capacitación y mejoramiento de la evaluación de las competencias de los servidores**

| Indicador   |          |          |          |          |          |          |          |         |         |         |          | Comportamiento  |
|---|----------|----------|----------|----------|----------|----------|----------|---------|---------|---------|----------|-----------------|
| <b>1.2. A81 Porcentaje de ejecución del Plan Anual de Contratación - Establecimientos de Salud - Fondo - Medicamentos</b>               |          |          |          |          |          |          |          |         |         |         |          | <b>Continuo</b> |
| Metas (Acumulado) 2025  |          |          |          |          |          |          |          |         |         |         |          |                 |
| Ene   | Feb      | Mar      | Abr      | May      | Jun      | Jul      | Ago      | Sep     | Oct     | Nov     | Dic      |                 |
| 0   | 0        | 0        | 0.7008   | 0.8784   | 1        | 1        | 1        | 1       | 1       | 1       | 1        | 1               |
| Resultados (Acumulado) 2025   |          |          |          |          |          |          |          |         |         |         |          |                 |
| 0   | 0.193    | 0.3404   | 0.3182   | 0.3234   | 0.3423   | 0.5863   | 0.5863   | 0.5831  | 0.9735  | 0.9735  | 1        |                 |
| Avance 2025   |          |          |          |          |          |          |          |         |         |         |          |                 |
| 100.00 %  | 100.00 % | 100.00 % | 45.41 %  | 36.82 %  | 34.23 %  | 58.63 %  | 58.63 %  | 58.31 % | 97.35 % | 97.35 % | 100.00 % |                 |
|   |          |          |          |          |          |          |          |         |         |         |          |                 |
| <b>1.3. A82 Porcentaje de ejecución del Plan Anual de Contratación - Establecimientos de Salud - Fondo - Dispositivos Médicos</b>       |          |          |          |          |          |          |          |         |         |         |          | <b>Continuo</b> |
| Metas (Acumulado) 2025  |          |          |          |          |          |          |          |         |         |         |          |                 |
| Ene   | Feb      | Mar      | Abr      | May      | Jun      | Jul      | Ago      | Sep     | Oct     | Nov     | Dic      |                 |
| 0   | 0        | 0        | 0        | 0.4169   | 1        | 1        | 1        | 1       | 1       | 1       | 1        | 1               |
| Resultados (Acumulado) 2025   |          |          |          |          |          |          |          |         |         |         |          |                 |
| 0   | 0        | 0        | 0.0516   | 0.0518   | 0.1218   | 0.458    | 0.458    | 0.8674  | 0.8151  | 0.7395  | 0.997    |                 |
| Avance 2025   |          |          |          |          |          |          |          |         |         |         |          |                 |
| 100.00 %  | 100.00 % | 100.00 % | 100.00 % | 12.43 %  | 12.18 %  | 45.80 %  | 45.80 %  | 86.74 % | 81.51 % | 73.95 % | 99.70 %  |                 |
|   |          |          |          |          |          |          |          |         |         |         |          |                 |
| <b>1.4. A83 Porcentaje de ejecución del Plan Anual de Contratación - Establecimientos de Salud - Fondo - Mantenimientos</b>             |          |          |          |          |          |          |          |         |         |         |          | <b>Continuo</b> |
| Metas (Acumulado) 2025  |          |          |          |          |          |          |          |         |         |         |          |                 |
| Ene   | Feb      | Mar      | Abr      | May      | Jun      | Jul      | Ago      | Sep     | Oct     | Nov     | Dic      |                 |
| 0   | 0        | 0.0363   | 0.2727   | 0.2727   | 0.5454   | 0.5454   | 0.5818   | 0.92    | 0.9491  | 1       | 1        |                 |
| Resultados (Acumulado) 2025   |          |          |          |          |          |          |          |         |         |         |          |                 |
| 0   | 0        | 0        | 0        | 0.8662   | 0.7887   | 0.0896   | 0.0896   | 0.2004  | 0.1889  | 0.1906  | 0.1913   |                 |
| Avance 2025   |          |          |          |          |          |          |          |         |         |         |          |                 |
| 100.00 %  | 100.00 % | 0.00 %   | 0.00 %   | 317.64 % | 144.61 % | 16.43 %  | 15.40 %  | 21.78 % | 19.90 % | 19.06 % | 19.13 %  |                 |
|   |          |          |          |          |          |          |          |         |         |         |          |                 |
| <b>1.5. A85 Porcentaje de ejecución del Plan Anual de Contratación - Establecimientos de Salud - Fondo - Otros Gastos Operacionales</b> |          |          |          |          |          |          |          |         |         |         |          | <b>Continuo</b> |
| Metas (Acumulado) 2025  |          |          |          |          |          |          |          |         |         |         |          |                 |
| Ene   | Feb      | Mar      | Abr      | May      | Jun      | Jul      | Ago      | Sep     | Oct     | Nov     | Dic      |                 |
| 0   | 0        | 0.0666   | 0.611    | 0.611    | 0.6194   | 0.8039   | 0.8061   | 0.9962  | 0.9969  | 0.999   | 1        |                 |
| Resultados (Acumulado) 2025   |          |          |          |          |          |          |          |         |         |         |          |                 |
| 0   | 0.0718   | 0.4037   | 0.2905   | 0.3029   | 0.4728   | 0.8947   | 0.8947   | 0.8681  | 0.9784  | 0.9345  | 0.9516   |                 |
| Avance 2025   |          |          |          |          |          |          |          |         |         |         |          |                 |
| 100.00 %  | 100.00 % | 606.16 % | 47.55 %  | 49.57 %  | 76.33 %  | 111.29 % | 110.99 % | 87.14 % | 98.14 % | 93.54 % | 95.16 %  |                 |
|   |          |          |          |          |          |          |          |         |         |         |          |                 |
| <b>1.6. A77 Porcentaje de ejecución del plan anual de mantenimiento de equipos médicos</b>  |          |          |          |          |          |          |          |         |         |         |          | <b>Continuo</b> |
| Metas (Acumulado) 2025  |          |          |          |          |          |          |          |         |         |         |          |                 |
| Ene-Abr   |          |          |          | May-Ago  |          |          |          | Sep-Dic |         |         |          |                 |
| 0.2   |          |          |          | 0.6      |          |          |          | 1       |         |         |          |                 |

| Resultados (Acumulado) 2025  |          |          |          |          |          |          |          |         |         |         |                 |  |
|--|----------|----------|----------|----------|----------|----------|----------|---------|---------|---------|-----------------|--|
| 0.3143   |          |          |          | 0.6066   |          |          |          | 0.8309  |         |         |                 |  |
| Avance 2025  |          |          |          |          |          |          |          |         |         |         |                 |  |
| 157.15 %   |          |          |          | 101.10 % |          |          |          | 83.09 % |         |         |                 |  |
|  |          |          |          |          |          |          |          |         |         |         |                 |  |
| <b>1.7. A79 Porcentaje de equipos médicos operativos según su ponderación</b>  |          |          |          |          |          |          |          |         |         |         | <b>Discreto</b> |  |
| Metas (Por Período) 2025   |          |          |          |          |          |          |          |         |         |         |                 |  |
| Ene  | Feb      | Mar      | Abr      | May      | Jun      | Jul      | Ago      | Sep     | Oct     | Nov     | Dic             |  |
| 0.95   | 0.95     | 0.95     | 0.95     | 0.95     | 0.95     | 0.95     | 0.95     | 0.95    | 0.95    | 0.95    | 0.95            |  |
| Resultados (Por Período) 2025  |          |          |          |          |          |          |          |         |         |         |                 |  |
| 0.951  | 0.951    | 0.951    | 0.951    | 0.951    | 0.9598   | 0.9598   | 0.9598   | 0.7196  | 0.7196  | 0.7196  | 0.7196          |  |
| Avance 2025  |          |          |          |          |          |          |          |         |         |         |                 |  |
| 100.11 %   | 100.11 % | 100.11 % | 100.11 % | 100.11 % | 101.03 % | 101.03 % | 101.03 % | 75.75 % | 75.75 % | 75.75 % | 75.75 %         |  |
|  |          |          |          |          |          |          |          |         |         |         |                 |  |
| <b>1.8. A92 Porcentaje de cumplimiento del plan anual de mantenimiento de infraestructura sanitaria del establecimiento de salud</b> |          |          |          |          |          |          |          |         |         |         | <b>Continuo</b> |  |
| Metas (Acumulado) 2025   |          |          |          |          |          |          |          |         |         |         |                 |  |
| Ene-Mar  |          |          | Abr-Jun  |          |          |          | Jul-Sep  |         |         | Oct-Dic |                 |  |
| 0.25   |          |          | 0.5      |          |          |          | 0.75     |         |         | 0.95    |                 |  |
| Resultados (Acumulado) 2025  |          |          |          |          |          |          |          |         |         |         |                 |  |
| 0.2572   |          |          | 0.5109   |          |          |          | 0.54     |         |         | 0.5479  |                 |  |
| Avance 2025  |          |          |          |          |          |          |          |         |         |         |                 |  |
| 102.88 %   |          |          | 102.18 % |          |          |          | 72.00 %  |         |         | 57.67 % |                 |  |
|  |          |          |          |          |          |          |          |         |         |         |                 |  |
| <b>1.9. A56 Porcentaje de operatividad de equipos de infraestructura del establecimiento de salud</b>                                |          |          |          |          |          |          |          |         |         |         | <b>Discreto</b> |  |
| Metas (Por Período) 2025   |          |          |          |          |          |          |          |         |         |         |                 |  |
| Ene  | Feb      | Mar      | Abr      | May      | Jun      | Jul      | Ago      | Sep     | Oct     | Nov     | Dic             |  |
| 0.95   | 0.95     | 0.95     | 0.95     | 0.95     | 0.95     | 0.95     | 0.95     | 0.95    | 0.95    | 0.95    | 0.95            |  |
| Resultados (Por Período) 2025  |          |          |          |          |          |          |          |         |         |         |                 |  |
| 0.9596   | 0.9568   | 0.9524   | 0.9546   | 0.9524   | 0.9546   | 0.9611   | 0.9611   | 0.763   | 0.763   | 0.763   | 0.763           |  |
| Avance 2025  |          |          |          |          |          |          |          |         |         |         |                 |  |
| 101.01 %   | 100.72 % | 100.25 % | 100.48 % | 100.25 % | 100.48 % | 101.17 % | 101.17 % | 80.32 % | 80.32 % | 80.32 % | 80.32 %         |  |
|  |          |          |          |          |          |          |          |         |         |         |                 |  |
| <b>1.10. A55 Porcentaje de operatividad de ambulancias de transporte primario y secundario</b>                                       |          |          |          |          |          |          |          |         |         |         | <b>Discreto</b> |  |
| Metas (Por Período) 2025   |          |          |          |          |          |          |          |         |         |         |                 |  |
| Ene  | Feb      | Mar      | Abr      | May      | Jun      | Jul      | Ago      | Sep     | Oct     | Nov     | Dic             |  |
| 0.8  | 0.8      | 0.8      | 0.8      | 0.8      | 0.8      | 0.8      | 0.8      | 0.8     | 0.8     | 0.8     | 0.8             |  |
| Resultados (Por Período) 2025  |          |          |          |          |          |          |          |         |         |         |                 |  |
| 1  | 1        | 1        | 1        | 0.8226   | 0.5      | 0        | 0        | 0.5     | 0.5     | 0.5     | 0.5             |  |
| Avance 2025  |          |          |          |          |          |          |          |         |         |         |                 |  |
| 125.00 %   | 125.00 % | 125.00 % | 125.00 % | 102.82 % | 62.50 %  | 0.00 %   | 0.00 %   | 62.50 % | 62.50 % | 62.50 % | 62.50 %         |  |
|  |          |          |          |          |          |          |          |         |         |         |                 |  |
| <b>1.11. A95 Porcentaje de procesos de contratación pública con resolución de inicio</b>   |          |          |          |          |          |          |          |         |         |         | <b>Discreto</b> |  |
| Metas (Por Período) 2025   |          |          |          |          |          |          |          |         |         |         |                 |  |
| Ene-Mar  |          |          | Abr-Jun  |          |          |          | Jul-Sep  |         |         | Oct-Dic |                 |  |
| 0.85   |          |          | 0.9      |          |          |          |          |         |         |         |                 |  |
| Resultados (Por Período) 2025  |          |          |          |          |          |          |          |         |         |         |                 |  |
| 1  |          |          | 1        |          |          |          |          |         |         |         |                 |  |
| Avance 2025  |          |          |          |          |          |          |          |         |         |         |                 |  |
| 117.65 %   |          |          | 111.11 % |          |          |          |          |         |         |         |                 |  |
|  |          |          |          |          |          |          |          |         |         |         |                 |  |

| 1.12. A96 Porcentaje de resoluciones de procesos de contratación pública adjudicados  |   |  |   | Discreto |
|---|---|--|---|----------|
| Metas (Por Período) 2025  |   |  |   |          |
| Ene-Mar   | Abr-Jun   | Jul-Sep  | Oct-Dic   |          |
| 0.85  | 0.9   |  |   |          |
| Resultados (Por Período) 2025   |   |  |   |          |
| 0   | 0.6471  |  |   |          |
| Avance 2025   |   |  |   |          |
| 0.00 %  | 71.90 %   |  |   |          |
|    |      |  |   |          |
| 1.13. A100 Porcentaje de procesos de contratación pública con órdenes de compra   |   |  |   | Discreto |
| Metas (Por Período) 2025  |   |  |   |          |
| Ene-Mar   | Abr-Jun   | Jul-Sep  | Oct-Dic   |          |
| 0.85  | 0.9   |  |   |          |
| Resultados (Por Período) 2025   |   |  |   |          |
| 1   | 1   |  |   |          |
| Avance 2025   |   |  |   |          |
| 117.65 %  | 111.11 %  |  |   |          |
|    |      |  |   |          |
| 1.14. A59 Porcentaje de personal capacitado en Establecimientos de Salud  |   |  |   | Continuo |
| Metas (Acumulado) 2025  |   |  |   |          |
| Ene-Jun   | Jul-Dic   |  |   |          |
| 0.5   | 1   |  |   |          |
| Resultados (Acumulado) 2025   |   |  |   |          |
| 0.6305  | 0.9494  |  |   |          |
| Avance 2025   |   |  |   |          |
| 126.10 %  | 94.94 %   |  |   |          |
|    |  |  |   |          |
| 1.15. A103 Porcentaje de capacitaciones ejecutadas en Establecimientos de Salud   |   |  |   | Continuo |
| Metas (Acumulado) 2025  |   |  |   |          |
| Ene-Jun   | Jul-Dic   |  |   |          |
| 0.5   | 1   |  |   |          |
| Resultados (Acumulado) 2025   |   |  |   |          |
| 0.5   | 1   |  |   |          |
| Avance 2025   |   |  |   |          |
| 100.00 %  | 100.00 %  |  |   |          |
|    |  |  |   |          |
| 1.16. A104 Porcentaje de términos de referencia (servicios) y/o especificaciones técnicas (bienes) revisadas para el inicio de los procesos de contratación pública |   |  |   | Discreto |
| Metas (Por Período) 2025  |   |  |   |          |
| Ene-Mar   | Abr-Jun   | Jul-Sep  | Oct-Dic   |          |
|   |   | 1  | 1   |          |
| Resultados (Por Período) 2025   |   |  |   |          |
|   |   | 1  | 1   |          |
| Avance 2025   |   |  |   |          |
|   |   | 100.00 %   | 100.00 %  |          |
|   |   |  |  |          |
| 1.17. A105 Porcentaje de procesos de contratación pública elevados al portal de compras públicas  |   |  |   | Discreto |
| Metas (Por Período) 2025  |   |  |   |          |
| Ene-Mar   | Abr-Jun   | Jul-Sep  | Oct-Dic   |          |
|   |   | 1  | 1   |          |
| Resultados (Por Período) 2025   |   |  |   |          |
|   |   | 1  | 1   |          |
| Avance 2025   |   |  |   |          |
|   |   | 100.00 %   | 100.00 %  |          |

| 1.18. A106 Porcentaje de órdenes de compra emitidas en los procesos de contratación por ínfimas cuantías                   |     |     |     |     |     |          |          |          |          |          |          | Discreto |
|--|-----|-----|-----|-----|-----|----------|----------|----------|----------|----------|----------|----------|
| Metas (Por Período) 2025   |     |     |     |     |     |          |          |          |          |          |          |          |
| Ene  | Feb | Mar | Abr | May | Jun | Jul      | Ago      | Sep      | Oct      | Nov      | Dic      |          |
|  |     |     |     |     |     | 1        | 1        | 1        | 1        | 1        | 1        |          |
| Resultados (Por Período) 2025  |     |     |     |     |     |          |          |          |          |          |          |          |
|  |     |     |     |     |     | 1        | 1        | 1        | 1        | 1        | 1        |          |
| Avance 2025  |     |     |     |     |     |          |          |          |          |          |          |          |
|  |     |     |     |     |     | 100.00 % | 100.00 % | 100.00 % | 100.00 % | 100.00 % | 100.00 % |          |
|  |     |     |     |     |     |          |          |          |          |          |          |          |
| 1.19. A84 Porcentaje de ejecución del Plan Anual de Contratación - Establecimientos de Salud - Fondo - Equipamiento Médico |     |     |     |     |     |          |          |          |          |          |          | Continuo |
| Metas (Acumulado) 2025   |     |     |     |     |     |          |          |          |          |          |          |          |
| Ene  | Feb | Mar | Abr | May | Jun | Jul      | Ago      | Sep      | Oct      | Nov      | Dic      |          |
|  |     |     |     |     |     |          |          |          |          | 1        | 1        |          |
| Resultados (Acumulado) 2025  |     |     |     |     |     |          |          |          |          |          |          |          |
|  |     |     |     |     |     |          |          |          |          | 0        | 1        |          |
| Avance 2025  |     |     |     |     |     |          |          |          |          |          |          |          |
|  |     |     |     |     |     |          |          |          |          | 0.00 %   | 100.00 % |          |
|  |     |     |     |     |     |          |          |          |          |          |          |          |

**Objetivo 2. Incrementar la eficiencia de los procesos de planificación, proyectos y estadística MEDIANTE la implementación de lineamientos, directrices y políticas para la planificación institucional, la supervisión de la producción estadística (análisis, evaluación y validación) de la información obtenida en el Establecimiento de Salud**

| Indicador  | Comportamiento |  |         |  |  |         |  |  |         |  |  |  |
|--|----------------|--|---------|--|--|---------|--|--|---------|--|--|--|
| 2.2. A102 Calificación de la calidad del registro de información en el sistema MIS AS-400 del Establecimiento de Salud |                |  |         |  |  |         |  |  |         |  |  |  |
| Discreto   |                |  |         |  |  |         |  |  |         |  |  |  |
| Metas (Por Período) 2025   |                |  |         |  |  |         |  |  |         |  |  |  |
| Ene-Mar  |                |  | Abr-Jun |  |  | Jul-Sep |  |  | Oct-Dic |  |  |  |
| 1  |                |  | 1       |  |  | 1       |  |  | 1       |  |  |  |
| Resultados (Por Período) 2025  |                |  |         |  |  |         |  |  |         |  |  |  |
| 0.83   |                |  | 0       |  |  | 0.5     |  |  | 0.5     |  |  |  |
| Avance 2025  |                |  |         |  |  |         |  |  |         |  |  |  |
| 83.00 %  |                |  | 0.00 %  |  |  | 50.00 % |  |  | 50.00 % |  |  |  |
|  |                |  |         |  |  |         |  |  |         |  |  |  |

**Objetivo 3. Incrementar la eficiencia en la gestión financiera MEDIANTE el control al cumplimiento de normativas vigentes y seguimiento a la ejecución de compromisos financieros**

| Indicador   | Comportamiento |         |         |         |         |         |         |         |         |         |         |          |
|---|----------------|---------|---------|---------|---------|---------|---------|---------|---------|---------|---------|----------|
| 3.2. A24 Porcentaje de ejecución presupuestaria de gasto corriente - Establecimiento de Salud - Fondo |                |         |         |         |         |         |         |         |         |         |         |          |
| Continuo  |                |         |         |         |         |         |         |         |         |         |         |          |
| Metas (Acumulado) 2025  |                |         |         |         |         |         |         |         |         |         |         |          |
| Ene   | Feb            | Mar     | Abr     | May     | Jun     | Jul     | Ago     | Sep     | Oct     | Nov     | Dic     |          |
| 0.02  | 0.12           | 0.25    | 0.33    | 0.42    | 0.5     | 0.58    | 0.67    | 0.75    | 0.83    | 0.92    | 1       |          |
| Resultados (Acumulado) 2025   |                |         |         |         |         |         |         |         |         |         |         |          |
| 0.0501  | 0.1227         | 0.1746  | 0.2483  | 0.3298  | 0.4119  | 0.4577  | 0.5364  | 0.6095  | 0.7036  | 0.8063  | 0.8938  |          |
| Avance 2025   |                |         |         |         |         |         |         |         |         |         |         |          |
| 250.50 %  | 102.25 %       | 69.84 % | 75.24 % | 78.52 % | 82.38 % | 78.91 % | 80.06 % | 81.27 % | 84.77 % | 87.64 % | 89.38 % |          |
|   |                |         |         |         |         |         |         |         |         |         |         |          |
| 3.3. A91 Porcentaje de recuperación de valores de los financiadores RPIS y SPPAT                      |                |         |         |         |         |         |         |         |         |         |         | Continuo |
| Metas (Acumulado) 2025  |                |         |         |         |         |         |         |         |         |         |         |          |
| Ene-Jun   |                |         |         |         |         | Jul-Dic |         |         |         |         |         |          |
| 0.15  |                |         |         |         |         | 0.3     |         |         |         |         |         |          |
| Resultados (Acumulado) 2025   |                |         |         |         |         |         |         |         |         |         |         |          |
| 0.8604  |                |         |         |         |         | 0.419   |         |         |         |         |         |          |

| Avance 2025 |          |
|-------------|----------|
| 573.60 %    | 139.67 % |
|             |          |

**3.4. A99 Porcentaje de valores planillados por las prestaciones médicas en relación a la asignación presupuestaria** **Continuo**

| Metas (Acumulado) 2025      |          |         |         |         |         |         |         |         |         |         |        |
|-----------------------------|----------|---------|---------|---------|---------|---------|---------|---------|---------|---------|--------|
| Ene                         | Feb      | Mar     | Abr     | May     | Jun     | Jul     | Ago     | Sep     | Oct     | Nov     | Dic    |
| 0.02                        | 0.12     | 0.25    | 0.33    | 0.42    | 0.5     | 0.58    | 0.67    | 0.75    | 0.83    | 0.92    | 1      |
| Resultados (Acumulado) 2025 |          |         |         |         |         |         |         |         |         |         |        |
| 0.0688                      | 0.1277   | 0.1773  | 0.2366  | 0.2949  | 0.3393  | 0.392   | 0.4397  | 0.4986  | 0.6168  | 0.6056  | 0.0599 |
| Avance 2025                 |          |         |         |         |         |         |         |         |         |         |        |
| 344.00 %                    | 106.42 % | 70.92 % | 71.70 % | 70.21 % | 67.86 % | 67.59 % | 65.63 % | 66.48 % | 74.31 % | 65.83 % | 5.99 % |
|                             |          |         |         |         |         |         |         |         |         |         |        |

**3.5. A89 Equilibrio financiero** **Discreto**

| Metas (Por Período) 2025      |          |
|-------------------------------|----------|
| Ene-Jun                       | Jul-Dic  |
| 1                             | 1        |
| Resultados (Por Período) 2025 |          |
| 1.859                         | 1.9905   |
| Avance 2025                   |          |
| 185.90 %                      | 199.05 % |
|                               |          |

**3.6. A94 Porcentaje de ejecución presupuestaria de gasto de inversión y capital - Establecimiento de Salud - Fondo** **Continuo**

| Metas (Acumulado) 2025      |          |          |          |          |          |          |          |          |          |          |         |
|-----------------------------|----------|----------|----------|----------|----------|----------|----------|----------|----------|----------|---------|
| Ene                         | Feb      | Mar      | Abr      | May      | Jun      | Jul      | Ago      | Sep      | Oct      | Nov      | Dic     |
| 0                           | 0        | 0        | 0        | 0        | 0        | 0        | 0        | 0        | 0        | 0        | 1       |
| Resultados (Acumulado) 2025 |          |          |          |          |          |          |          |          |          |          |         |
| 0                           | 0        | 0        | 0        | 0        | 0        | 0        | 0.2472   | 0.2282   | 0.2389   | 0.5217   | 0.5655  |
| Avance 2025                 |          |          |          |          |          |          |          |          |          |          |         |
| 100.00 %                    | 100.00 % | 100.00 % | 100.00 % | 100.00 % | 100.00 % | 100.00 % | 100.00 % | 100.00 % | 100.00 % | 100.00 % | 56.55 % |
|                             |          |          |          |          |          |          |          |          |          |          |         |

**Proyectos**

*No hay información capturada*

**Aprobado**

Declaro la revisión de mi plan estratégico/operativo y doy por terminada la operación de mi plan

-----  
García Chiriguay, Ana Karen  
Titular/Responsable del Plan

## Hospital Básico - Puyo >Dirección Médica

**Objetivo 1. Incrementar la eficiencia y eficacia en la atención de la unidad médica con el abastecimiento óptimo de medicamentos y de dispositivos médicos MEDIANTE una correcta y oportuna ejecución de los procesos de adquisición del PAC**

| Indicador   |         |         |         |         |         |         |         |         |         |         | Comportamiento  |     |
|---|---------|---------|---------|---------|---------|---------|---------|---------|---------|---------|-----------------|-----|
| <b>1.2. IE-DSGSIF-NA-51- Porcentaje de abastecimiento de medicamentos</b>         |         |         |         |         |         |         |         |         |         |         | <b>Discreto</b> |     |
| Metas (Por Período) 2025  |         |         |         |         |         |         |         |         |         |         |                 |     |
| Ene   | Feb     | Mar     | Abr     | May     | Jun     | Jul     | Ago     | Sep     | Oct     | Nov     | Dic             |     |
| 0.8   | 0.8     | 0.8     | 0.8     | 0.8     | 0.8     | 0.8     | 0.8     | 0.8     | 0.8     | 0.8     | 0.8             | 0.8 |
| Resultados (Por Período) 2025   |         |         |         |         |         |         |         |         |         |         |                 |     |
| 0.7986  | 0.7554  | 0.7097  | 0.6429  | 0.6299  | 0.5801  | 0.5623  | 0.6406  | 0.6121  | 0.6303  | 0.6444  | 0.6479          |     |
| Avance 2025   |         |         |         |         |         |         |         |         |         |         |                 |     |
| 99.83 %   | 94.42 % | 88.71 % | 80.36 % | 78.74 % | 72.51 % | 70.29 % | 80.07 % | 76.51 % | 78.79 % | 80.55 % | 80.99 %         |     |
|   |         |         |         |         |         |         |         |         |         |         |                 |     |
| <b>1.3. IE-DSGSIF-NA-52- Porcentaje de abastecimiento de dispositivos médicos</b> |         |         |         |         |         |         |         |         |         |         | <b>Discreto</b> |     |
| Metas (Por Período) 2025  |         |         |         |         |         |         |         |         |         |         |                 |     |
| Ene   | Feb     | Mar     | Abr     | May     | Jun     | Jul     | Ago     | Sep     | Oct     | Nov     | Dic             |     |
| 0.8   | 0.8     | 0.8     | 0.8     | 0.8     | 0.8     | 0.8     | 0.8     | 0.8     | 0.8     | 0.8     | 0.8             | 0.8 |
| Resultados (Por Período) 2025   |         |         |         |         |         |         |         |         |         |         |                 |     |
| 0.6857  | 0.7367  | 0.7122  | 0.6757  | 0.7351  | 0.7211  | 0.7363  | 0.7835  | 0.7835  | 0.7633  | 0.7482  | 0.6861          |     |
| Avance 2025   |         |         |         |         |         |         |         |         |         |         |                 |     |
| 85.71 %   | 92.09 % | 89.03 % | 84.46 % | 91.89 % | 90.14 % | 92.04 % | 97.94 % | 97.94 % | 95.41 % | 93.52 % | 85.76 %         |     |
|   |         |         |         |         |         |         |         |         |         |         |                 |     |

**Objetivo 2. Incrementar la calidad de la atención integral de salud MEDIANTE la reducción del tiempo de espera y estancia pre quirúrgica, la mejora de los procesos de atención intra y extra mural, prehospitalaria, el fortalecimiento del personal especializado; y, la estandarización y aplicación de protocolos**

| Indicador   |          |          |          |          |          |          |          |          |          |          | Comportamiento  |          |
|---|----------|----------|----------|----------|----------|----------|----------|----------|----------|----------|-----------------|----------|
| <b>2.2. M120 Porcentaje de cirugías con aplicación correcta de la Lista de Verificación de Cirugía Segura</b> |          |          |          |          |          |          |          |          |          |          | <b>Discreto</b> |          |
| Metas (Por Período) 2025  |          |          |          |          |          |          |          |          |          |          |                 |          |
| Ene   | Feb      | Mar      | Abr      | May      | Jun      | Jul      | Ago      | Sep      | Oct      | Nov      | Dic             |          |
| 1   | 1        | 1        | 1        | 1        | 1        | 1        | 1        | 1        | 1        | 1        | 1               | 1        |
| Resultados (Por Período) 2025   |          |          |          |          |          |          |          |          |          |          |                 |          |
| 1   | 1        | 1        | 1        | 1        | 1        | 1        | 1        | 1        | 1        | 1        | 1               | 1        |
| Avance 2025   |          |          |          |          |          |          |          |          |          |          |                 |          |
| 100.00 %  | 100.00 % | 100.00 % | 100.00 % | 100.00 % | 100.00 % | 100.00 % | 100.00 % | 100.00 % | 100.00 % | 100.00 % | 100.00 %        | 100.00 % |
|   |          |          |          |          |          |          |          |          |          |          |                 |          |
| <b>2.3. M57 Porcentaje de ocupación de camas</b>  |          |          |          |          |          |          |          |          |          |          | <b>Discreto</b> |          |
| Metas (Por Período) 2025  |          |          |          |          |          |          |          |          |          |          |                 |          |
| Ene   | Feb      | Mar      | Abr      | May      | Jun      | Jul      | Ago      | Sep      | Oct      | Nov      | Dic             |          |
| 0.85  | 0.85     | 0.85     | 0.85     | 0.85     | 0.85     | 0.85     | 0.85     | 0.85     | 0.85     | 0.85     | 0.85            | 0.85     |
| Resultados (Por Período) 2025   |          |          |          |          |          |          |          |          |          |          |                 |          |
| 0.6333  | 0.5976   | 0.5968   | 0.5311   | 0.6172   | 0.6556   | 0.572    | 0.5183   | 0.5089   | 0.6516   | 0.5444   | 0.6387          |          |
| Avance 2025   |          |          |          |          |          |          |          |          |          |          |                 |          |
| 74.51 %   | 70.31 %  | 70.21 %  | 62.48 %  | 72.61 %  | 77.13 %  | 67.29 %  | 60.98 %  | 59.87 %  | 76.66 %  | 64.05 %  | 75.14 %         |          |
|   |          |          |          |          |          |          |          |          |          |          |                 |          |
| <b>2.5. M100 IR-02 Giro de cama</b>   |          |          |          |          |          |          |          |          |          |          | <b>Discreto</b> |          |
| Metas (Por Período) 2025  |          |          |          |          |          |          |          |          |          |          |                 |          |
| Ene   | Feb      | Mar      | Abr      | May      | Jun      | Jul      | Ago      | Sep      | Oct      | Nov      | Dic             |          |
| 4.57  | 4.57     | 4.57     | 4.57     | 4.57     | 4.57     | 4.57     | 4.57     | 4.57     | 4.57     | 4.57     | 4.57            | 4.57     |

| Resultados (Por Período) 2025 |          |          |          |          |          |          |          |          |          |          |          |
|-------------------------------|----------|----------|----------|----------|----------|----------|----------|----------|----------|----------|----------|
| 5.0667                        | 4.7      | 5.2667   | 4.6      | 5.6333   | 5.7      | 5.0667   | 4.6      | 4.9667   | 5.6667   | 5.0667   | 6.1      |
| Avance 2025                   |          |          |          |          |          |          |          |          |          |          |          |
| 110.87 %                      | 102.84 % | 115.25 % | 100.66 % | 123.27 % | 124.73 % | 110.87 % | 100.66 % | 108.68 % | 124.00 % | 110.87 % | 133.48 % |
|                               |          |          |          |          |          |          |          |          |          |          |          |

**2.6. M105 IR-04 Promedio días de estada en hospitalización**

**Discreto**

| Metas (Por Período) 2025      |          |          |          |          |          |          |          |          |          |          |          |
|-------------------------------|----------|----------|----------|----------|----------|----------|----------|----------|----------|----------|----------|
| Ene                           | Feb      | Mar      | Abr      | May      | Jun      | Jul      | Ago      | Sep      | Oct      | Nov      | Dic      |
| 3                             | 3        | 3        | 3        | 3        | 3        | 3        | 3        | 3        | 3        | 3        | 3        |
| Resultados (Por Período) 2025 |          |          |          |          |          |          |          |          |          |          |          |
| 3.9342                        | 4.2057   | 3.5696   | 3.9928   | 4.0533   | 3.8538   | 3.9079   | 3.5507   | 3.5772   | 4.0471   | 3.9737   | 3.6011   |
| Avance 2025                   |          |          |          |          |          |          |          |          |          |          |          |
| 131.14 %                      | 140.19 % | 118.99 % | 133.09 % | 135.11 % | 128.46 % | 130.26 % | 118.36 % | 119.24 % | 134.90 % | 132.46 % | 120.04 % |
|                               |          |          |          |          |          |          |          |          |          |          |          |

**2.7. M133 Porcentaje de cirugías pendientes en lista de espera quirúrgica mayor a 90 días**

**Discreto**

| Metas (Por Período) 2025      |         |         |        |         |         |         |         |         |         |         |         |
|-------------------------------|---------|---------|--------|---------|---------|---------|---------|---------|---------|---------|---------|
| Ene                           | Feb     | Mar     | Abr    | May     | Jun     | Jul     | Ago     | Sep     | Oct     | Nov     | Dic     |
| 0.5                           | 0.5     | 0.5     | 0.5    | 0.5     | 0.5     | 0.5     | 0.5     | 0.5     | 0.5     | 0.5     | 0.5     |
| Resultados (Por Período) 2025 |         |         |        |         |         |         |         |         |         |         |         |
| 0.1795                        | 0.2     | 0.0606  | 0.0333 | 0.1579  | 0.2     | 0.1622  | 0.1667  | 0.2     | 0.1698  | 0.3226  | 0.1967  |
| Avance 2025                   |         |         |        |         |         |         |         |         |         |         |         |
| 35.90 %                       | 40.00 % | 12.12 % | 6.66 % | 31.58 % | 40.00 % | 32.44 % | 33.34 % | 40.00 % | 33.96 % | 64.52 % | 39.34 % |
|                               |         |         |        |         |         |         |         |         |         |         |         |

**2.8. M130 Porcentaje de cumplimiento de la producción óptima en atenciones médicas de consulta externa**

**Discreto**

| Metas (Por Período) 2025      |         |         |         |         |         |          |          |          |          |          |          |
|-------------------------------|---------|---------|---------|---------|---------|----------|----------|----------|----------|----------|----------|
| Ene                           | Feb     | Mar     | Abr     | May     | Jun     | Jul      | Ago      | Sep      | Oct      | Nov      | Dic      |
| 0.85                          | 0.85    | 0.85    | 0.85    | 0.85    | 0.85    | 0.85     | 0.85     | 0.85     | 0.85     | 0.85     | 0.85     |
| Resultados (Por Período) 2025 |         |         |         |         |         |          |          |          |          |          |          |
| 0.9032                        | 0.7369  | 0.7616  | 0.695   | 0.6879  | 0.7432  | 0.8548   | 0.906    | 0.9168   | 0.9655   | 0.8742   | 1.0339   |
| Avance 2025                   |         |         |         |         |         |          |          |          |          |          |          |
| 106.26 %                      | 86.69 % | 89.60 % | 81.76 % | 80.93 % | 87.44 % | 100.56 % | 106.59 % | 107.86 % | 113.59 % | 102.85 % | 121.64 % |
|                               |         |         |         |         |         |          |          |          |          |          |          |

**Objetivo 3. Incrementar y operativizar las actividades de la vigilancia epidemiológica de los eventos sujetos a notificación MEDIANTE la implementación de estrategias multimodales para la prevención y control de estos eventos**

| Indicador   | Comportamiento  |         |         |
|---|-----------------|---------|---------|
| <b>3.2. M129 Porcentaje de cumplimiento de los estándares del programa de vigilancia epidemiológica, prevención y control de IAAS</b> | <b>Continuo</b> |         |         |
| Metas (Acumulado) 2025  |                 |         |         |
| Ene-Mar   | Abr-Jun         | Jul-Sep | Oct-Dic |
| 0.23  | 0.45            | 0.68    | 0.9     |
| Resultados (Acumulado) 2025   |                 |         |         |
| 0.2005  | 0.4109          | 0.6262  | 0.8812  |
| Avance 2025   |                 |         |         |
| 87.17 %   | 91.31 %         | 92.09 % | 97.91 % |
|   |                 |         |         |

**Proyectos**

*No hay información capturada*

**Aprobado**

Declaro la revisión de mi plan estratégico/operativo y doy por terminada la operación de mi plan

-----  
MEJIA TAPIA, EDWIN JOFFRE  
Titular/Responsable del Plan