

## Centro Clínico Quirúrgico Ambulatorio (Hospital del Día) - Cotocollao

### Objetivo 5. Incrementar la calidad, calidez y oportunidad en la prestación de servicios de salud

Indicador													Comportamiento
<b>5.21. M133 Porcentaje de cirugías pendientes en lista de espera quirúrgica mayor a 90 días</b>													<b>Discreto</b>
Metas (Por Período) 2025													
Ene	Feb	Mar	Abr	May	Jun	Jul	Ago	Sep	Oct	Nov	Dic		
0.1	0.1	0.1	0.1	0.1	0.1	0.1	0.1	0.1	0.1	0.1	0.1		
Resultados (Por Período) 2025													
0.2439	0.2524	0.3226	0.2963	0.12	0.0294	0.0833	0.1154	0.0976	0.0889	0.1778	0.2222		
Avance 2025													
243.90 %	252.40 %	322.60 %	296.30 %	120.00 %	29.40 %	83.30 %	115.40 %	97.60 %	88.90 %	177.80 %	222.20 %		
<b>5.22. IE-DSGSIF-NA-51- Porcentaje de abastecimiento de medicamentos</b>													<b>Discreto</b>
Metas (Por Período) 2025													
Ene	Feb	Mar	Abr	May	Jun	Jul	Ago	Sep	Oct	Nov	Dic		
0.8	0.8	0.8	0.8	0.8	0.8	0.8	0.8	0.8	0.8	0.8	0.8		
Resultados (Por Período) 2025													
0.7824	0.7303	0.7593	0.8093	0.8559	0.8692	0.8205	0.8517	0.8151	0.7983	0.7731	0.7437		
Avance 2025													
97.80 %	91.29 %	94.91 %	101.16 %	106.99 %	108.65 %	102.56 %	106.46 %	101.89 %	99.79 %	96.64 %	92.96 %		
<b>5.23. IE-DSGSIF-NA-52- Porcentaje de abastecimiento de dispositivos médicos</b>													<b>Discreto</b>
Metas (Por Período) 2025													
Ene	Feb	Mar	Abr	May	Jun	Jul	Ago	Sep	Oct	Nov	Dic		
0.8	0.8	0.8	0.8	0.8	0.8	0.8	0.8	0.8	0.8	0.8	0.8		
Resultados (Por Período) 2025													
0.8092	0.756	0.7833	0.8484	0.8538	0.8588	0.8667	0.8667	0.8599	0.8346	0.8184	0.8713		
Avance 2025													
101.15 %	94.50 %	97.91 %	106.05 %	106.73 %	107.35 %	108.34 %	108.34 %	107.49 %	104.33 %	102.30 %	108.91 %		
<b>5.24. M120 Porcentaje de cirugías con aplicación correcta de la Lista de Verificación de Cirugía Segura</b>													<b>Discreto</b>
Metas (Por Período) 2025													
Ene	Feb	Mar	Abr	May	Jun	Jul	Ago	Sep	Oct	Nov	Dic		
1	1	1	1	1	1	1	1	1	1	1	1		
Resultados (Por Período) 2025													
1	1	1	1	1	1	1	1	1	1	1	1		
Avance 2025													
100.00 %	100.00 %	100.00 %	100.00 %	100.00 %	100.00 %	100.00 %	100.00 %	100.00 %	100.00 %	100.00 %	100.00 %		
<b>5.26. M130 Porcentaje de cumplimiento de la producción óptima en atenciones médicas de consulta externa</b>													<b>Discreto</b>
Metas (Por Período) 2025													
Ene	Feb	Mar	Abr	May	Jun	Jul	Ago	Sep	Oct	Nov	Dic		
0.84	0.84	0.84	0.84	0.84	0.84	0.84	0.84	0.84	0.84	0.84	0.84		
Resultados (Por Período) 2025													
0.8652	0.9913	1.1049	1.0494	1.0075	0.9721	1.1632	1.2192	1.0929	1.0347	1.055	1.0478		
Avance 2025													
103.00 %	118.01 %	131.54 %	124.93 %	119.94 %	115.73 %	138.48 %	145.14 %	130.11 %	123.18 %	125.60 %	124.74 %		
<b>Estrategia</b>													
5.1. Fortalecer la unidad de calidad en el establecimiento de salud													

5.2. Controlar el uso y la correcta aplicación de las normas, protocolos y procedimientos establecidos por organismos internacionales, autoridad sanitaria y modelos de calidad institucionales

5.3. Garantizar el suministro continuo de medicinas e insumos médicos

Riesgos	Calificación
1. Escasez de personal médico y de enfermería CAUSARÍA retrasos en la atención y sobrecarga en el personal existente	72



**Objetivo 6. Incrementar el uso eficiente del presupuesto del establecimiento de salud**

Indicador	Comportamiento											
<b>6.12. A24 Porcentaje de ejecución presupuestaria de gasto corriente - Establecimiento de Salud - Fondo</b>	<b>Continuo</b>											
Metas (Acumulado) 2025												
Ene	Feb	Mar	Abr	May	Jun	Jul	Ago	Sep	Oct	Nov	Dic	
0.02	0.12	0.25	0.33	0.42	0.5	0.58	0.67	0.75	0.83	0.92	1	
Resultados (Acumulado) 2025												
0.069	0.1454	0.2124	0.3002	0.3767	0.4341	0.5074	0.5977	0.6748	0.7443	0.852	0.9432	
Avance 2025												
345.00 %	121.17 %	84.96 %	90.97 %	89.69 %	86.82 %	87.48 %	89.21 %	89.97 %	89.67 %	92.61 %	94.32 %	
<b>6.13. A89 Equilibrio financiero</b>	<b>Discreto</b>											
Metas (Por Período) 2025												
Ene-Jun						Jul-Dic						
1						1						
Resultados (Por Período) 2025												
0.8056						0.8226						
Avance 2025												
80.56 %						82.26 %						
<b>6.14. A91 Porcentaje de recuperación de valores de los financiadores RPIS y SPPAT</b>	<b>Continuo</b>											
Metas (Acumulado) 2025												
Ene-Jun						Jul-Dic						
0.15						0.3						
Resultados (Acumulado) 2025												
0						0						
Avance 2025												
0.00 %						0.00 %						
<b>6.15. A99 Porcentaje de valores planillados por las prestaciones médicas en relación a la asignación presupuestaria</b>	<b>Continuo</b>											
Metas (Acumulado) 2025												
Ene	Feb	Mar	Abr	May	Jun	Jul	Ago	Sep	Oct	Nov	Dic	
0.02	0.12	0.25	0.33	0.42	0.5	0.58	0.67	0.75	0.83	0.92	1	
Resultados (Acumulado) 2025												
0.1268	0.2519	0.3432	0.4673	0.5794	0.6697	0.7838	0.8773	0.9877	1.0898	1.1795	1.2838	
Avance 2025												
634.00 %	209.92 %	137.28 %	141.61 %	137.95 %	133.94 %	135.14 %	130.94 %	131.69 %	131.30 %	128.21 %	128.38 %	
<b>6.16. A80 Porcentaje de ejecución del Plan Anual de Contratación - Establecimientos de Salud - Consolidado</b>	<b>Continuo</b>											
Metas (Acumulado) 2025												
Ene	Feb	Mar	Abr	May	Jun	Jul	Ago	Sep	Oct	Nov	Dic	
0	0	0	0.0199	0.4428	0.4428	0.5441	0.6607	0.7566	0.8661	0.8661	1	
Resultados (Acumulado) 2025												
0	0.061	0.1144	0.3607	0.4629	0.4693	0.6552	0.7311	0.7402	0.7345	0.7362	0.8226	
Avance 2025												
100.00 %	100.00 %	100.00 %	1,812.56 %	104.54 %	105.98 %	120.42 %	110.66 %	97.83 %	84.81 %	85.00 %	82.26 %	

<b>Estrategia</b>	
6.1. Implementar mecanismos de control y seguimiento a la ejecución del presupuesto	
<b>Riesgos</b>	<b>Calificación</b>
1. La falta de recurso presupuestario CAUSARÍA desabastecimiento en medicinas y dispositivos médicos y daño de equipamiento médico por falta de mantenimientos	18

**Objetivo 7. Incrementar la eficiencia operacional del establecimiento de salud**

<b>Indicador</b>												<b>Comportamiento</b>
<b>7.14. A79 Porcentaje de equipos médicos operativos según su ponderación</b>												<b>Discreto</b>
Metas (Por Período) 2025												
Ene	Feb	Mar	Abr	May	Jun	Jul	Ago	Sep	Oct	Nov	Dic	
0.95	0.95	0.95	0.95	0.95	0.95	0.95	0.95	0.95	0.95	0.95	0.95	
Resultados (Por Período) 2025												
0.9595	0.9595	0.9595	0.9595	0.9595	0.9595	0.9595	0.9595	0.9595	0.9595	0.9015	0.9015	
Avance 2025												
101.00 %	101.00 %	101.00 %	101.00 %	101.00 %	101.00 %	101.00 %	101.00 %	101.00 %	101.00 %	94.89 %	94.89 %	
<b>7.16. A55 Porcentaje de operatividad de ambulancias de transporte primario y secundario</b>												<b>Discreto</b>
Metas (Por Período) 2025												
Ene	Feb	Mar	Abr	May	Jun	Jul	Ago	Sep	Oct	Nov	Dic	
0.8	0.8	0.8	0.8	0.8	0.8	0.8	0.8	0.8	0.8	0.8	0.8	
Resultados (Por Período) 2025												
1	0.7931	0.9355	1	0.7742	0.2333	0.8065	1	1	1	1	1	
Avance 2025												
125.00 %	99.14 %	116.94 %	125.00 %	96.78 %	29.16 %	100.81 %	125.00 %	125.00 %	125.00 %	125.00 %	125.00 %	
<b>7.17. A102 Calificación de la calidad del registro de información en el sistema MIS AS-400 del Establecimiento de Salud</b>												<b>Discreto</b>
Metas (Por Período) 2025												
Ene-Mar			Abr-Jun			Jul-Sep			Oct-Dic			
1			1			1			1			
Resultados (Por Período) 2025												
1			1			1			1			
Avance 2025												
100.00 %			100.00 %			100.00 %			100.00 %			
<b>7.18. A56 Porcentaje de operatividad de equipos de infraestructura del establecimiento de salud</b>												<b>Discreto</b>
Metas (Por Período) 2025												
Ene	Feb	Mar	Abr	May	Jun	Jul	Ago	Sep	Oct	Nov	Dic	
0.95	0.95	0.95	0.95	0.95	0.95	0.95	0.95	0.95	0.95	0.95	0.95	
Resultados (Por Período) 2025												
1	1	1	1	1	1	1	1	1	1	1	1	
Avance 2025												
105.26 %	105.26 %	105.26 %	105.26 %	105.26 %	105.26 %	105.26 %	105.26 %	105.26 %	105.26 %	105.26 %	105.26 %	
<b>7.19. A103 Porcentaje de capacitaciones ejecutadas en Establecimientos de Salud</b>												<b>Continuo</b>
Metas (Acumulado) 2025												
Ene-Jun						Jul-Dic						
0.5						1						
Resultados (Acumulado) 2025												
0.5						1						
Avance 2025												
100.00 %						100.00 %						

7.20. A59 Porcentaje de personal capacitado en Establecimientos de Salud		Continuo
Metas (Acumulado) 2025		
Ene-Jun		Jul-Dic
0.5		1
Resultados (Acumulado) 2025		
0.9297		1
Avance 2025		
185.94 %		100.00 %
		
<b>Estrategia</b>		
7.1. Garantizar el suministro continuo de medicinas e insumos médicos		
7.2. Controlar la ejecución de mantenimiento preventivo a los equipos de infraestructura sanitaria, equipos médicos y el parque automotor		
7.3. Controlar la ejecución del plan anual de capacitaciones		
<b>Riesgos</b>		<b>Calificación</b>
1. La no renovación del sistema hidrosanitario del IESS Cotacollo CAUSARÍA el colapso del edificio y la interrupción de las prestaciones que brinda a los afiliados		40

### Aprobado

Declaro la revisión de mi plan estratégico/operativo y doy por terminada la operación de mi plan













-----  
Meza Cañas, Rodrigo Renán  
Titular/Responsable del Plan

## Centro Clínico Quirúrgico Ambulatorio (Hospital del Día) - Cotocollao > Dirección Administrativa y Financiera

**Objetivo 1. Incrementar la eficiencia en la gestión administrativa y en las competencias de los servidores del establecimiento de salud MEDIANTE el seguimiento a la ejecución de los procesos administrativos de adquisiciones, una adecuada provisión de servicios generales; elaboración y ejecución de los planes de mantenimiento de equipos e infraestructura médica y parque automotor, plan de capacitación y mejoramiento de la evaluación de las competencias de los servidores**

Indicador												Comportamiento
<b>1.2. A81 Porcentaje de ejecución del Plan Anual de Contratación - Establecimientos de Salud - Fondo - Medicamentos</b>												<b>Continuo</b>
Metas (Acumulado) 2025												
Ene	Feb	Mar	Abr	May	Jun	Jul	Ago	Sep	Oct	Nov	Dic	
0	0	0	0	0.819	0.819	1	1	1	1	1	1	1
Resultados (Acumulado) 2025												
0	0.115	0.1563	0.3481	0.6014	0.5751	0.7811	0.8997	0.8997	0.9062	0.9062	0.9349	
Avance 2025												
100.00 %	100.00 %	100.00 %	100.00 %	73.43 %	70.22 %	78.11 %	89.97 %	89.97 %	90.62 %	90.62 %	93.49 %	
<b>1.3. A82 Porcentaje de ejecución del Plan Anual de Contratación - Establecimientos de Salud - Fondo - Dispositivos Médicos</b>												<b>Continuo</b>
Metas (Acumulado) 2025												
Ene	Feb	Mar	Abr	May	Jun	Jul	Ago	Sep	Oct	Nov	Dic	
0	0	0	0	0.2327	0.2327	0.2327	0.5243	0.5243	0.7462	0.7462	1	
Resultados (Acumulado) 2025												
0	0	0.0995	0.7118	0.5553	0.5767	0.6356	0.7227	0.7575	0.7575	0.7575	0.9657	
Avance 2025												
100.00 %	100.00 %	100.00 %	100.00 %	238.63 %	247.83 %	273.14 %	137.84 %	144.48 %	101.51 %	101.51 %	96.57 %	
<b>1.4. A83 Porcentaje de ejecución del Plan Anual de Contratación - Establecimientos de Salud - Fondo - Mantenimientos</b>												<b>Continuo</b>
Metas (Acumulado) 2025												
Ene	Feb	Mar	Abr	May	Jun	Jul	Ago	Sep	Oct	Nov	Dic	
0	0	0	0.0213	0.0213	0.0213	0.0213	0.1935	0.5773	0.7929	0.7929	1	
Resultados (Acumulado) 2025												
0	0	0.0085	0.0066	0.0066	0.2128	0.294	0.2833	0.2833	0.2057	0.2057	0.7444	
Avance 2025												
100.00 %	100.00 %	100.00 %	30.99 %	30.99 %	999.06 %	1,380.28 %	146.41 %	49.07 %	25.94 %	25.94 %	74.44 %	
<b>1.5. A85 Porcentaje de ejecución del Plan Anual de Contratación - Establecimientos de Salud - Fondo - Otros Gastos Operacionales</b>												<b>Continuo</b>
Metas (Acumulado) 2025												
Ene	Feb	Mar	Abr	May	Jun	Jul	Ago	Sep	Oct	Nov	Dic	
0	0	0	0.0583	0.6981	0.6981	0.9224	0.9249	0.9249	0.9252	0.9252	1	
Resultados (Acumulado) 2025												
0	0	0.0412	0.089	0.089	0.089	0.4947	0.5042	0.5042	0.5126	0.5192	0.5277	
Avance 2025												
100.00 %	100.00 %	100.00 %	152.66 %	12.75 %	12.75 %	53.63 %	54.51 %	54.51 %	55.40 %	56.12 %	52.77 %	

1.6. A77 Porcentaje de ejecución del plan anual de mantenimiento de equipos médicos											Continuo	
Metas (Acumulado) 2025												
Ene-Abr			May-Ago						Sep-Dic			
0.2			0.6						1			
Resultados (Acumulado) 2025												
0.0718			0.5262						0.9022			
Avance 2025												
35.90 %			87.70 %						90.22 %			
1.7. A79 Porcentaje de equipos médicos operativos según su ponderación											Discreto	
Metas (Por Período) 2025												
Ene	Feb	Mar	Abr	May	Jun	Jul	Ago	Sep	Oct	Nov	Dic	
0.95	0.95	0.95	0.95	0.95	0.95	0.95	0.95	0.95	0.95	0.95	0.95	
Resultados (Por Período) 2025												
0.9595	0.9595	0.9595	0.9595	0.9595	0.9595	0.9595	0.9595	0.9595	0.9595	0.9015	0.9015	
Avance 2025												
101.00 %	101.00 %	101.00 %	101.00 %	101.00 %	101.00 %	101.00 %	101.00 %	101.00 %	101.00 %	94.89 %	94.89 %	
1.8. A92 Porcentaje de cumplimiento del plan anual de mantenimiento de infraestructura sanitaria del establecimiento de salud											Continuo	
Metas (Acumulado) 2025												
Ene-Mar			Abr-Jun				Jul-Sep			Oct-Dic		
0.25			0.5				0.75			0.95		
Resultados (Acumulado) 2025												
0.2692			0.5121				0.7549			0.9427		
Avance 2025												
107.68 %			102.42 %				100.65 %			99.23 %		
1.9. A56 Porcentaje de operatividad de equipos de infraestructura del establecimiento de salud											Discreto	
Metas (Por Período) 2025												
Ene	Feb	Mar	Abr	May	Jun	Jul	Ago	Sep	Oct	Nov	Dic	
0.95	0.95	0.95	0.95	0.95	0.95	0.95	0.95	0.95	0.95	0.95	0.95	
Resultados (Por Período) 2025												
1	1	1	1	1	1	1	1	1	1	1	1	
Avance 2025												
105.26 %	105.26 %	105.26 %	105.26 %	105.26 %	105.26 %	105.26 %	105.26 %	105.26 %	105.26 %	105.26 %	105.26 %	
1.10. A55 Porcentaje de operatividad de ambulancias de transporte primario y secundario											Discreto	
Metas (Por Período) 2025												
Ene	Feb	Mar	Abr	May	Jun	Jul	Ago	Sep	Oct	Nov	Dic	
0.8	0.8	0.8	0.8	0.8	0.8	0.8	0.8	0.8	0.8	0.8	0.8	
Resultados (Por Período) 2025												
1	0.7931	0.9355	1	0.7742	0.2333	0.8065	1	1	1	1	1	
Avance 2025												
125.00 %	99.14 %	116.94 %	125.00 %	96.78 %	29.16 %	100.81 %	125.00 %	125.00 %	125.00 %	125.00 %	125.00 %	
1.11. A95 Porcentaje de procesos de contratación pública con resolución de inicio											Discreto	
Metas (Por Período) 2025												
Ene-Mar			Abr-Jun				Jul-Sep			Oct-Dic		
0.85			0.9									
Resultados (Por Período) 2025												
1			1									
Avance 2025												
117.65 %			111.11 %									

			
<b>1.12. A96 Porcentaje de resoluciones de procesos de contratación pública adjudicados</b>			<b>Discreto</b>
Metas (Por Período) 2025			
Ene-Mar	Abr-Jun	Jul-Sep	Oct-Dic
0.85	0.9		
Resultados (Por Período) 2025			
0.9091	0.7		
Avance 2025			
106.95 %	77.78 %		
			
<b>1.13. A100 Porcentaje de procesos de contratación pública con órdenes de compra</b>			<b>Discreto</b>
Metas (Por Período) 2025			
Ene-Mar	Abr-Jun	Jul-Sep	Oct-Dic
0.85	0.9		
Resultados (Por Período) 2025			
1	1		
Avance 2025			
117.65 %	111.11 %		
			
<b>1.14. A59 Porcentaje de personal capacitado en Establecimientos de Salud</b>			<b>Continuo</b>
Metas (Acumulado) 2025			
Ene-Jun	Jul-Dic		
0.5	1		
Resultados (Acumulado) 2025			
0.9297	1		
Avance 2025			
185.94 %	100.00 %		
			
<b>1.15. A103 Porcentaje de capacitaciones ejecutadas en Establecimientos de Salud</b>			<b>Continuo</b>
Metas (Acumulado) 2025			
Ene-Jun	Jul-Dic		
0.5	1		
Resultados (Acumulado) 2025			
0.5	1		
Avance 2025			
100.00 %	100.00 %		
			
<b>1.16. A104 Porcentaje de términos de referencia (servicios) y/o especificaciones técnicas (bienes) revisadas para el inicio de los procesos de contratación pública</b>			<b>Discreto</b>
Metas (Por Período) 2025			
Ene-Mar	Abr-Jun	Jul-Sep	Oct-Dic
		1	1
Resultados (Por Período) 2025			
		1	1
Avance 2025			
		100.00 %	100.00 %
			
<b>1.17. A105 Porcentaje de procesos de contratación pública elevados al portal de compras públicas</b>			<b>Discreto</b>
Metas (Por Período) 2025			
Ene-Mar	Abr-Jun	Jul-Sep	Oct-Dic
		1	1
Resultados (Por Período) 2025			
		1	1

Avance 2025												
						100.00 %			100.00 %			
1.18. A106 Porcentaje de órdenes de compra emitidas en los procesos de contratación por ínfimas cuantías											Discreto	
Metas (Por Período) 2025												
Ene	Feb	Mar	Abr	May	Jun	Jul	Ago	Sep	Oct	Nov	Dic	
						1	1	1	1	1	1	
Resultados (Por Período) 2025												
						1	1	1	1	1	1	
Avance 2025												
						100.00 %			100.00 %			

**Objetivo 2. Incrementar la eficiencia de los procesos de planificación, proyectos y estadística MEDIANTE la implementación de lineamientos, directrices y políticas para la planificación institucional, la supervisión de la producción estadística (análisis, evaluación y validación) de la información obtenida en el Establecimiento de Salud**

Indicador											Comportamiento	
2.2. A102 Calificación de la calidad del registro de información en el sistema MIS AS-400 del Establecimiento de Salud											Discreto	
Metas (Por Período) 2025												
Ene-Mar			Abr-Jun			Jul-Sep			Oct-Dic			
1			1			1			1			
Resultados (Por Período) 2025												
1			1			1			1			
Avance 2025												
100.00 %			100.00 %			100.00 %			100.00 %			

**Objetivo 3. Incrementar la eficiencia en la gestión financiera MEDIANTE el control al cumplimiento de normativas vigentes y seguimiento a la ejecución de compromisos financieros**

Indicador											Comportamiento	
3.2. A24 Porcentaje de ejecución presupuestaria de gasto corriente - Establecimiento de Salud - Fondo											Continuo	
Metas (Acumulado) 2025												
Ene	Feb	Mar	Abr	May	Jun	Jul	Ago	Sep	Oct	Nov	Dic	
0.02	0.12	0.25	0.33	0.42	0.5	0.58	0.67	0.75	0.83	0.92	1	
Resultados (Acumulado) 2025												
0.069	0.1454	0.2124	0.3002	0.3767	0.4341	0.5074	0.5977	0.6748	0.7443	0.852	0.9432	
Avance 2025												
345.00 %	121.17 %	84.96 %	90.97 %	89.69 %	86.82 %	87.48 %	89.21 %	89.97 %	89.67 %	92.61 %	94.32 %	
3.3. A91 Porcentaje de recuperación de valores de los financiadores RPIS y SPPAT											Continuo	
Metas (Acumulado) 2025												
Ene-Jun						Jul-Dic						
0.15						0.3						
Resultados (Acumulado) 2025												
0						0						
Avance 2025												
0.00 %						0.00 %						
3.4. A99 Porcentaje de valores planillados por las prestaciones médicas en relación a la asignación presupuestaria											Continuo	
Metas (Acumulado) 2025												
Ene	Feb	Mar	Abr	May	Jun	Jul	Ago	Sep	Oct	Nov	Dic	
0.02	0.12	0.25	0.33	0.42	0.5	0.58	0.67	0.75	0.83	0.92	1	

Resultados (Acumulado) 2025											
0.1268	0.2519	0.3432	0.4673	0.5794	0.6697	0.7838	0.8773	0.9877	1.0898	1.1795	1.2838
Avance 2025											
634.00 %	209.92 %	137.28 %	141.61 %	137.95 %	133.94 %	135.14 %	130.94 %	131.69 %	131.30 %	128.21 %	128.38 %
<b>3.5. A89 Equilibrio financiero</b>										<b>Discreto</b>	
Metas (Por Período) 2025											
Ene-Jun						Jul-Dic					
1						1					
Resultados (Por Período) 2025											
0.8056						0.8226					
Avance 2025											
80.56 %						82.26 %					

**Proyectos**

*No hay información capturada*

**Aprobado**

Declaro la revisión de mi plan estratégico/operativo y doy por terminada la operación de mi plan

-----  
 Meza Cañas, Rodrigo Renán  
 Titular/Responsable del Plan

## Centro Clínico Quirúrgico Ambulatorio (Hospital del Día) - Cotocollao >Dirección Médica

**Objetivo 1. Incrementar la calidad de la atención integral de salud MEDIANTE la reducción del tiempo de espera y estancia pre quirúrgica, la mejora de los procesos de atención intra y extra mural, prehospitalaria, el fortalecimiento del personal especializado; y, la estandarización y aplicación de protocolos**

Indicador												Comportamiento
<b>1.2. M120 Porcentaje de cirugías con aplicación correcta de la Lista de Verificación de Cirugía Segura</b>												<b>Discreto</b>
Metas (Por Período) 2025												
Ene	Feb	Mar	Abr	May	Jun	Jul	Ago	Sep	Oct	Nov	Dic	
1	1	1	1	1	1	1	1	1	1	1	1	1
Resultados (Por Período) 2025												
1	1	1	1	1	1	1	1	1	1	1	1	1
Avance 2025												
100.00 %	100.00 %	100.00 %	100.00 %	100.00 %	100.00 %	100.00 %	100.00 %	100.00 %	100.00 %	100.00 %	100.00 %	100.00 %
<b>1.4. M133 Porcentaje de cirugías pendientes en lista de espera quirúrgica mayor a 90 días</b>												<b>Discreto</b>
Metas (Por Período) 2025												
Ene	Feb	Mar	Abr	May	Jun	Jul	Ago	Sep	Oct	Nov	Dic	
0.1	0.1	0.1	0.1	0.1	0.1	0.1	0.1	0.1	0.1	0.1	0.1	0.1
Resultados (Por Período) 2025												
0.2439	0.2524	0.3226	0.2963	0.12	0.0294	0.0833	0.1154	0.0976	0.0889	0.1778	0.2222	
Avance 2025												
243.90 %	252.40 %	322.60 %	296.30 %	120.00 %	29.40 %	83.30 %	115.40 %	97.60 %	88.90 %	177.80 %	222.20 %	
<b>1.5. M130 Porcentaje de cumplimiento de la producción óptima en atenciones médicas de consulta externa</b>												<b>Discreto</b>
Metas (Por Período) 2025												
Ene	Feb	Mar	Abr	May	Jun	Jul	Ago	Sep	Oct	Nov	Dic	
0.84	0.84	0.84	0.84	0.84	0.84	0.84	0.84	0.84	0.84	0.84	0.84	0.84
Resultados (Por Período) 2025												
0.8652	0.9913	1.1049	1.0494	1.0075	0.9721	1.1632	1.2192	1.0929	1.0347	1.055	1.0478	
Avance 2025												
103.00 %	118.01 %	131.54 %	124.93 %	119.94 %	115.73 %	138.48 %	145.14 %	130.11 %	123.18 %	125.60 %	124.74 %	

**Objetivo 2. Incrementar la eficiencia y eficacia en la atención de la unidad médica con el abastecimiento óptimo de medicamentos y de dispositivos médicos MEDIANTE una correcta y oportuna ejecución de los procesos de adquisición del PAC**

Indicador												Comportamiento
<b>2.2. IE-DSGSIF-NA-51-Porcentaje de abastecimiento de medicamentos</b>												<b>Discreto</b>
Metas (Por Período) 2025												
Ene	Feb	Mar	Abr	May	Jun	Jul	Ago	Sep	Oct	Nov	Dic	
0.8	0.8	0.8	0.8	0.8	0.8	0.8	0.8	0.8	0.8	0.8	0.8	0.8
Resultados (Por Período) 2025												
0.7824	0.7303	0.7593	0.8093	0.8559	0.8692	0.8205	0.8517	0.8151	0.7983	0.7731	0.7437	
Avance 2025												
97.80 %	91.29 %	94.91 %	101.16 %	106.99 %	108.65 %	102.56 %	106.46 %	101.89 %	99.79 %	96.64 %	92.96 %	
<b>2.3. IE-DSGSIF-NA-52-Porcentaje de abastecimiento de dispositivos médicos</b>												<b>Discreto</b>
Metas (Por Período) 2025												
Ene	Feb	Mar	Abr	May	Jun	Jul	Ago	Sep	Oct	Nov	Dic	
0.8	0.8	0.8	0.8	0.8	0.8	0.8	0.8	0.8	0.8	0.8	0.8	0.8

Resultados (Por Período) 2025											
0.8092	0.756	0.7833	0.8484	0.8538	0.8588	0.8667	0.8667	0.8599	0.8346	0.8184	0.8713
Avance 2025											
101.15 %	94.50 %	97.91 %	106.05 %	106.73 %	107.35 %	108.34 %	108.34 %	107.49 %	104.33 %	102.30 %	108.91 %

**Objetivo 3. Incrementar y operativizar las actividades de la vigilancia epidemiológica de los eventos sujetos a notificación MEDIANTE la implementación de estrategias multimodales para la prevención y control de estos eventos**

Indicador	Metas (Acumulado) 2025				Comportamiento
<b>3.2. M129 Porcentaje de cumplimiento de los estándares del programa de vigilancia epidemiológica, prevención y control de IAAS</b>					<b>Continuo</b>
	Ene-Mar	Abr-Jun	Jul-Sep	Oct-Dic	
	0.23	0.45	0.68	0.9	
Resultados (Acumulado) 2025					
	0.1877	0.4207	0.6311	0.9094	
Avance 2025					
	81.61 %	93.49 %	92.81 %	101.04 %	

**Proyectos**

*No hay información capturada*

**Aprobado**

Declaro la revisión de mi plan estratégico/operativo y doy por terminada la operación de mi plan

-----  
 Tapia Yanez, Lisset Gabriela  
 Titular/Responsable del Plan