

Centro de Especialidades - Comité del Pueblo Ponceano

Objetivo 6. Incrementar la eficiencia operacional del establecimiento de salud

Indicador	Comportamiento													
6.15. A79 Porcentaje de equipos médicos operativos según su ponderación	Discreto													
Metas (Por Período) 2025														
Ene	Feb	Mar	Abr	May	Jun	Jul	Ago	Sep	Oct	Nov	Dic			
0.95	0.95	0.95	0.95	0.95	0.95	0.95	0.95	0.95	0.95	0.95	0.95	0.95		
Resultados (Por Período) 2025														
0.9872	0.9872	0.9872	0.9872	0.9743	0.9743	0.9743	0.9743	0.9743	0.9743	0.9743	0.9743	0.9872		
Avance 2025														
103.92 %	103.92 %	103.92 %	103.92 %	102.56 %	102.56 %	102.56 %	102.56 %	102.56 %	102.56 %	102.56 %	102.56 %	103.92 %		
6.17. A102 Calificación de la calidad del registro de información en el sistema MIS AS-400 del Establecimiento de Salud	Discreto													
Metas (Por Período) 2025														
Ene-Mar			Abr-Jun			Jul-Sep			Oct-Dic					
1			1			1			1					
Resultados (Por Período) 2025														
0			0			1			1					
Avance 2025														
0.00 %			0.00 %			100.00 %			100.00 %					
6.18. A56 Porcentaje de operatividad de equipos de infraestructura del establecimiento de salud	Discreto													
Metas (Por Período) 2025														
Ene	Feb	Mar	Abr	May	Jun	Jul	Ago	Sep	Oct	Nov	Dic			
0.95	0.95	0.95	0.95	0.95	0.95	0.95	0.95	0.95	0.95	0.95	0.95			
Resultados (Por Período) 2025														
0.96	0.9269	0.96	0.96	0.96	0.96	0.96	0.96	0.96	0.96	0.96	0.96			
Avance 2025														
101.05 %	97.57 %	101.05 %	101.05 %	101.05 %	101.05 %	101.05 %	101.05 %	101.05 %	101.05 %	101.05 %	101.05 %			
6.19. A103 Porcentaje de capacitaciones ejecutadas en Establecimientos de Salud	Continuo													
Metas (Acumulado) 2025														
Ene-Jun						Jul-Dic								
0.5						1								
Resultados (Acumulado) 2025														
0.5						1								
Avance 2025														
100.00 %						100.00 %								
6.20. A59 Porcentaje de personal capacitado en Establecimientos de Salud	Continuo													
Metas (Acumulado) 2025														
Ene-Jun						Jul-Dic								
0.5						1								
Resultados (Acumulado) 2025														
0.5101						0.899								
Avance 2025														
102.02 %						89.90 %								

Estrategia	
6.1. Garantizar el suministro continuo de medicinas e insumos médicos	
6.2. Controlar la ejecución de mantenimiento preventivo a los equipos de infraestructura sanitaria, equipos médicos y el parque automotor	
6.3. Controlar la ejecución del plan anual de capacitaciones	
Riesgos	Calificación
No hay información capturada	

Objetivo 7. Incrementar el uso eficiente del presupuesto del establecimiento de salud

Indicador	Comportamiento											
7.14. A24-94 Porcentaje de ejecución presupuestaria - Establecimiento de Salud - Fondo	Continuo											
Metas (Acumulado) 2025 - Metas Sin Cerrar-												
Ene	Feb	Mar	Abr	May	Jun	Jul	Ago	Sep	Oct	Nov	Dic	
Resultados (Acumulado) 2025												
Avance 2025												
7.15. A89 Equilibrio financiero	Discreto											
Metas (Por Período) 2025												
Ene-Jun						Jul-Dic						
1						1						
Resultados (Por Período) 2025												
0.93						0.9585						
Avance 2025												
93.00 %						95.85 %						
7.16. A91 Porcentaje de recuperación de valores de los financiadores RPIS y SPPAT	Continuo											
Metas (Acumulado) 2025												
Ene-Jun						Jul-Dic						
0.15						0.3						
Resultados (Acumulado) 2025												
0.0201						0.0118						
Avance 2025												
13.40 %						3.93 %						
7.17. A99 Porcentaje de valores planillados por las prestaciones médicas en relación a la asignación presupuestaria	Continuo											
Metas (Acumulado) 2025												
Ene	Feb	Mar	Abr	May	Jun	Jul	Ago	Sep	Oct	Nov	Dic	
0.02	0.12	0.25	0.33	0.42	0.5	0.58	0.67	0.75	0.83	0.92	1	
Resultados (Acumulado) 2025												
0.1289	0.2442	0.3506	0.4123	0.5117	0.6112	0.6625	0.7514	0.8329	0.9207	0.9819	1.0672	
Avance 2025												
644.50 %	203.50 %	140.24 %	124.94 %	121.83 %	122.24 %	114.22 %	112.15 %	111.05 %	110.93 %	106.73 %	106.72 %	
7.19. A80 Porcentaje de ejecución del Plan Anual de Contratación - Establecimientos de Salud - Consolidado	Continuo											
Metas (Acumulado) 2025												
Ene	Feb	Mar	Abr	May	Jun	Jul	Ago	Sep	Oct	Nov	Dic	
0	0	0.0061	0.0271	0.4652	0.8071	1	1	1	1	1	1	
Resultados (Acumulado) 2025												
0	0.2463	0.2463	0.3491	0.4263	0.6524	0.3646	0.4436	0.611	0.6377	0.8994	1	
Avance 2025												
100.00 %	100.00 %	4,037.70 %	1,288.19 %	91.64 %	80.83 %	36.46 %	44.36 %	61.10 %	63.77 %	89.94 %	100.00 %	

Estrategia	
7.1. Implementar mecanismos de control y seguimiento a la ejecución del presupuesto	
Riesgos	Calificación
1. Incumplimiento de entrega de medicamentos y dispositivos por parte de las contratistas CAUSARIA el desabastecimiento de estos insumos, provocando un impacto directo en la salud de nuestros pacientes.	48
2. La falta de recursos presupuestarios CAUSARIA el desabastecimiento en la compra de dispositivos y medicamentos en la Unidad Médica, de igual manera, afectaría los procesos de compra tanto de bienes y servicios que ingieren con este nosocomio.	20

Objetivo 8. Incrementar la calidad, calidez y oportunidad en la prestación de servicios de salud

Indicador	Comportamiento											
8.14. IE-DSGSIF-NA-51- Porcentaje de abastecimiento de medicamentos	Discreto											
Metas (Por Período) 2025												
Ene	Feb	Mar	Abr	May	Jun	Jul	Ago	Sep	Oct	Nov	Dic	
0.8	0.8	0.8	0.8	0.8	0.8	0.8	0.8	0.8	0.8	0.8	0.8	0.8
Resultados (Por Período) 2025												
0.786	0.7366	0.7131	0.6939	0.6694	0.6761	0.6735	0.6776	0.6504	0.6667	0.5122	0.664	
Avance 2025												
98.25 %	92.07 %	89.14 %	86.74 %	83.67 %	84.51 %	84.19 %	84.70 %	81.30 %	83.34 %	64.03 %	83.00 %	
8.15. IE-DSGSIF-NA-52- Porcentaje de abastecimiento de dispositivos médicos	Discreto											
Metas (Por Período) 2025												
Ene	Feb	Mar	Abr	May	Jun	Jul	Ago	Sep	Oct	Nov	Dic	
0.8	0.8	0.8	0.8	0.8	0.8	0.8	0.8	0.8	0.8	0.8	0.8	0.8
Resultados (Por Período) 2025												
0.6678	0.677	0.636	0.7661	0.8699	0.8235	0.7911	0.7158	0.731	0.7336	0.7232	0.8035	
Avance 2025												
83.47 %	84.62 %	79.50 %	95.76 %	108.74 %	102.94 %	98.89 %	89.47 %	91.38 %	91.70 %	90.40 %	100.44 %	
8.17. M130 Porcentaje de cumplimiento de la producción óptima en atenciones médicas de consulta externa	Discreto											
Metas (Por Período) 2025												
Ene	Feb	Mar	Abr	May	Jun	Jul	Ago	Sep	Oct	Nov	Dic	
0.84	0.84	0.84	0.84	0.84	0.84	0.84	0.84	0.84	0.84	0.84	0.84	0.84
Resultados (Por Período) 2025												
0.7916	0.911	0.8889	0.8853	0.9021	0.8852	0.8795	0.9276	0.8023	0.8056	0.8046	0.7277	
Avance 2025												
94.24 %	108.45 %	105.82 %	105.39 %	107.39 %	105.38 %	104.70 %	110.43 %	95.51 %	95.90 %	95.79 %	86.63 %	

Estrategia	
8.1. Fortalecer la unidad de calidad en el establecimiento de salud	
8.2. Controlar el uso y la correcta aplicación de las normas, protocolos y procedimientos establecidos por organismos internacionales, autoridad sanitaria y modelos de calidad institucionales	
8.3. Garantizar el suministro continuo de medicinas e insumos médicos	
Riesgos	Calificación
1. Falta de personal médico y de enfermería CAUSARIA retrasos en la atención a los pacientes y sobrecarga en el personal que se encuentra laborando en la Unidad Médica.	72

Nota: 1 Indicadores con metas sin cerrar

Aprobado

Declaro la revisión de mi plan estratégico/operativo y doy por terminada la operación de mi plan













 CARRERA RIVADENEIRA, PABLO SEBASTIÁN
 Titular/Responsable del Plan

Centro de Especialidades - Comité del Pueblo Ponceano > Dirección Administrativa y Financiera

Objetivo 1. Incrementar la eficiencia en la gestión administrativa y en las competencias de los servidores del establecimiento de salud MEDIANTE el seguimiento a la ejecución de los procesos administrativos de adquisiciones, una adecuada provisión de servicios generales; elaboración y ejecución de los planes de mantenimiento de equipos e infraestructura médica y parque automotor, plan de capacitación y mejoramiento de la evaluación de las competencias de los servidores

Indicador												Comportamiento
1.2. A81 Porcentaje de ejecución del Plan Anual de Contratación - Establecimientos de Salud - Fondo - Medicamentos												Continuo
Metas (Acumulado) 2025												
Ene	Feb	Mar	Abr	May	Jun	Jul	Ago	Sep	Oct	Nov	Dic	
0	0	0	0	0.9796	0.9796	1	1	1	1	1	1	1
Resultados (Acumulado) 2025												
0	0.4072	0.4072	0.4076	0.5321	0.7222	0.8185	0.9533	0.9971	0.9971	1	1	
Avance 2025												
100.00 %	100.00 %	100.00 %	100.00 %	54.32 %	73.72 %	81.85 %	95.33 %	99.71 %	99.71 %	100.00 %	100.00 %	
1.3. A82 Porcentaje de ejecución del Plan Anual de Contratación - Establecimientos de Salud - Fondo - Dispositivos Médicos												Continuo
Metas (Acumulado) 2025												
Ene	Feb	Mar	Abr	May	Jun	Jul	Ago	Sep	Oct	Nov	Dic	
0	0	0	0	0.9264	0.9264	1	1	1	1	1	1	1
Resultados (Acumulado) 2025												
0	0.057	0.057	0.64	0.6727	0.6727	0.0896	0.1092	0.3005	0.3005	1	1	
Avance 2025												
100.00 %	100.00 %	100.00 %	100.00 %	72.61 %	72.61 %	8.96 %	10.92 %	30.05 %	30.05 %	100.00 %	100.00 %	
1.4. A83 Porcentaje de ejecución del Plan Anual de Contratación - Establecimientos de Salud - Fondo - Mantenimientos												Continuo
Metas (Acumulado) 2025												
Ene	Feb	Mar	Abr	May	Jun	Jul	Ago	Sep	Oct	Nov	Dic	
0	0	0	0.0587	0.1297	0.1297	1	1	1	1	1	1	1
Resultados (Acumulado) 2025												
0	0	0	0	0	0	0	0.0232	0.6457	0.8078	1	1	
Avance 2025												
100.00 %	100.00 %	100.00 %	0.00 %	0.00 %	0.00 %	0.00 %	2.32 %	64.57 %	80.78 %	100.00 %	100.00 %	
1.5. A85 Porcentaje de ejecución del Plan Anual de Contratación - Establecimientos de Salud - Fondo - Otros Gastos Operacionales												Continuo
Metas (Acumulado) 2025												
Ene	Feb	Mar	Abr	May	Jun	Jul	Ago	Sep	Oct	Nov	Dic	
0	0	0.0303	0.0768	0.2391	1	1	1	1	1	1	1	1
Resultados (Acumulado) 2025												
0	0	0	0.2085	0.2174	0.7764	0.7766	0.6795	1	0.4469	0.4587	1	
Avance 2025												
100.00 %	100.00 %	0.00 %	271.48 %	90.92 %	77.64 %	77.66 %	67.95 %	100.00 %	44.69 %	45.87 %	100.00 %	

1.6. A84 Porcentaje de ejecución del Plan Anual de Contratación - Establecimientos de Salud - Fondo - Equipamiento Médico											Continuo	
Metas (Acumulado) 2025												
Ene	Feb	Mar	Abr	May	Jun	Jul	Ago	Sep	Oct	Nov	Dic	
0	0	0	0	0.0514	1	1	1	1	1	1	1	
Resultados (Acumulado) 2025												
0	0	0	0	0	0.9392	0.0954	0.0954	0.1348	0.9921	1	1	
Avance 2025												
100.00 %	100.00 %	100.00 %	100.00 %	0.00 %	93.92 %	9.54 %	9.54 %	13.48 %	99.21 %	100.00 %	100.00 %	
1.7. A77 Porcentaje de ejecución del plan anual de mantenimiento de equipos médicos											Continuo	
Metas (Acumulado) 2025												
Ene-Abr				May-Ago				Sep-Dic				
0.2				0.6				1				
Resultados (Acumulado) 2025												
0.1316				0.1842				0.54				
Avance 2025												
65.80 %				30.70 %				54.00 %				
1.8. A79 Porcentaje de equipos médicos operativos según su ponderación											Discreto	
Metas (Por Período) 2025												
Ene	Feb	Mar	Abr	May	Jun	Jul	Ago	Sep	Oct	Nov	Dic	
0.95	0.95	0.95	0.95	0.95	0.95	0.95	0.95	0.95	0.95	0.95	0.95	
Resultados (Por Período) 2025												
0.9872	0.9872	0.9872	0.9872	0.9743	0.9743	0.9743	0.9743	0.9743	0.9743	0.9743	0.9872	
Avance 2025												
103.92 %	103.92 %	103.92 %	103.92 %	102.56 %	102.56 %	102.56 %	102.56 %	102.56 %	102.56 %	102.56 %	103.92 %	
1.9. A92 Porcentaje de cumplimiento del plan anual de mantenimiento de infraestructura sanitaria del establecimiento de salud											Continuo	
Metas (Acumulado) 2025												
Ene-Mar			Abr-Jun			Jul-Sep			Oct-Dic			
0.25			0.5			0.75			0.95			
Resultados (Acumulado) 2025												
0.2562			0.5036			0.7511			0.9647			
Avance 2025												
102.48 %			100.72 %			100.15 %			101.55 %			
1.10. A56 Porcentaje de operatividad de equipos de infraestructura del establecimiento de salud											Discreto	
Metas (Por Período) 2025												
Ene	Feb	Mar	Abr	May	Jun	Jul	Ago	Sep	Oct	Nov	Dic	
0.95	0.95	0.95	0.95	0.95	0.95	0.95	0.95	0.95	0.95	0.95	0.95	
Resultados (Por Período) 2025												
0.96	0.9269	0.96	0.96	0.96	0.96	0.96	0.96	0.96	0.96	0.96	0.96	
Avance 2025												
101.05 %	97.57 %	101.05 %	101.05 %	101.05 %	101.05 %	101.05 %	101.05 %	101.05 %	101.05 %	101.05 %	101.05 %	
1.11. A95 Porcentaje de procesos de contratación pública con resolución de inicio											Discreto	
Metas (Por Período) 2025												
Ene-Mar			Abr-Jun			Jul-Sep			Oct-Dic			
0.85			0.9									
Resultados (Por Período) 2025												
1			1									
Avance 2025												
117.65 %			111.11 %									

			
1.12. A96 Porcentaje de resoluciones de procesos de contratación pública adjudicados			Discreto
Metas (Por Período) 2025			
Ene-Mar	Abr-Jun	Jul-Sep	Oct-Dic
0.85	0.9		
Resultados (Por Período) 2025			
0	0.75		
Avance 2025			
0.00 %	83.33 %		
			
1.13. A100 Porcentaje de procesos de contratación pública con órdenes de compra			Discreto
Metas (Por Período) 2025			
Ene-Mar	Abr-Jun	Jul-Sep	Oct-Dic
0.85	0.9		
Resultados (Por Período) 2025			
0.9811	1		
Avance 2025			
115.42 %	111.11 %		
			
1.14. A59 Porcentaje de personal capacitado en Establecimientos de Salud			Continuo
Metas (Acumulado) 2025			
Ene-Jun	Jul-Dic		
0.5	1		
Resultados (Acumulado) 2025			
0.5101	0.899		
Avance 2025			
102.02 %	89.90 %		
			
1.15. A103 Porcentaje de capacitaciones ejecutadas en Establecimientos de Salud			Continuo
Metas (Acumulado) 2025			
Ene-Jun	Jul-Dic		
0.5	1		
Resultados (Acumulado) 2025			
0.5	1		
Avance 2025			
100.00 %	100.00 %		
			
1.16. A104 Porcentaje de términos de referencia (servicios) y/o especificaciones técnicas (bienes) revisadas para el inicio de los procesos de contratación pública			Discreto
Metas (Por Período) 2025			
Ene-Mar	Abr-Jun	Jul-Sep	Oct-Dic
		1	1
Resultados (Por Período) 2025			
		1	1
Avance 2025			
		100.00 %	100.00 %
			
1.17. A105 Porcentaje de procesos de contratación pública elevados al portal de compras públicas			Discreto
Metas (Por Período) 2025			
Ene-Mar	Abr-Jun	Jul-Sep	Oct-Dic
		1	1
Resultados (Por Período) 2025			
		1	1

Avance 2025												
						100.00 %			100.00 %			
1.18. A106 Porcentaje de órdenes de compra emitidas en los procesos de contratación por ínfimas cuantías											Discreto	
Metas (Por Período) 2025												
Ene	Feb	Mar	Abr	May	Jun	Jul	Ago	Sep	Oct	Nov	Dic	
						1	1	1	1	1	1	
Resultados (Por Período) 2025												
						1	1	1	1	1	1	
Avance 2025												
						100.00 %			100.00 %			

Objetivo 2. Incrementar la eficiencia de los procesos de planificación, proyectos y estadística MEDIANTE la implementación de lineamientos, directrices y políticas para la planificación institucional, la supervisión de la producción estadística (análisis, evaluación y validación) de la información obtenida en el Establecimiento de Salud

Indicador											Comportamiento	
2.2. A102 Calificación de la calidad del registro de información en el sistema MIS AS-400 del Establecimiento de Salud											Discreto	
Metas (Por Período) 2025												
Ene-Mar			Abr-Jun			Jul-Sep			Oct-Dic			
1			1			1			1			
Resultados (Por Período) 2025												
0			0			1			1			
Avance 2025												
0.00 %			0.00 %			100.00 %			100.00 %			

Objetivo 3. Incrementar la eficiencia en la gestión financiera MEDIANTE el control al cumplimiento de normativas vigentes y seguimiento a la ejecución de compromisos financieros

Indicador											Comportamiento	
3.2. A24 Porcentaje de ejecución presupuestaria de gasto corriente - Establecimiento de Salud - Fondo											Continuo	
Metas (Acumulado) 2025												
Ene	Feb	Mar	Abr	May	Jun	Jul	Ago	Sep	Oct	Nov	Dic	
0.02	0.12	0.25	0.33	0.42	0.5	0.58	0.67	0.75	0.83	0.92	1	
Resultados (Acumulado) 2025												
0.06	0.1504	0.2473	0.2958	0.3725	0.4449	0.4995	0.5892	0.6817	0.7638	0.877	0.942	
Avance 2025												
300.00 %	125.33 %	98.92 %	89.64 %	88.69 %	88.98 %	86.12 %	87.94 %	90.89 %	92.02 %	95.33 %	94.20 %	
3.3. A91 Porcentaje de recuperación de valores de los financiadores RPIS y SPPAT											Continuo	
Metas (Acumulado) 2025												
Ene-Jun						Jul-Dic						
0.15						0.3						
Resultados (Acumulado) 2025												
0.0201						0.0118						
Avance 2025												
13.40 %						3.93 %						
3.4. A99 Porcentaje de valores planillados por las prestaciones médicas en relación a la asignación presupuestaria											Continuo	
Metas (Acumulado) 2025												
Ene	Feb	Mar	Abr	May	Jun	Jul	Ago	Sep	Oct	Nov	Dic	
0.02	0.12	0.25	0.33	0.42	0.5	0.58	0.67	0.75	0.83	0.92	1	

Resultados (Acumulado) 2025											
0.1289	0.2442	0.3506	0.4123	0.5117	0.6112	0.6625	0.7514	0.8329	0.9207	0.9819	1.0672
Avance 2025											
644.50 %	203.50 %	140.24 %	124.94 %	121.83 %	122.24 %	114.22 %	112.15 %	111.05 %	110.93 %	106.73 %	106.72 %

3.5. A89 Equilibrio financiero **Discreto**

Metas (Por Período) 2025	
Ene-Jun	Jul-Dic
1	1
Resultados (Por Período) 2025	
0.93	0.9585
Avance 2025	
93.00 %	95.85 %

3.6. A94 Porcentaje de ejecución presupuestaria de gasto de inversión y capital - Establecimiento de Salud - Fondo **Continuo**

Metas (Acumulado) 2025											
Ene	Feb	Mar	Abr	May	Jun	Jul	Ago	Sep	Oct	Nov	Dic
0	0	0	1	1	1	1	1	1	1	1	1
Resultados (Acumulado) 2025											
0	0	0	0	0	0	0.0918	0.0875	0.0875	0.1837	0.2149	0.2525
Avance 2025											
100.00 %	100.00 %	100.00 %	0.00 %	0.00 %	0.00 %	9.18 %	8.75 %	8.75 %	18.37 %	21.49 %	25.25 %

Proyectos

No hay información capturada

Aprobado

Declaro la revisión de mi plan estratégico/operativo y doy por terminada la operación de mi plan

 CARRERA RIVADENEIRA, PABLO SEBASTIÁN
 Titular/Responsable del Plan

Centro de Especialidades - Comité del Pueblo Ponceano >Dirección Médica

Objetivo 1. Incrementar la calidad de la atención integral de salud MEDIANTE la reducción del tiempo de espera y estancia pre quirúrgica, la mejora de los procesos de atención intra y extra mural, prehospitalaria, el fortalecimiento del personal especializado; y, la estandarización y aplicación de protocolos

Indicador											Comportamiento	
1.3. M130 Porcentaje de cumplimiento de la producción óptima en atenciones médicas de consulta externa											Discreto	
Metas (Por Período) 2025												
Ene	Feb	Mar	Abr	May	Jun	Jul	Ago	Sep	Oct	Nov	Dic	
0.84	0.84	0.84	0.84	0.84	0.84	0.84	0.84	0.84	0.84	0.84	0.84	0.84
Resultados (Por Período) 2025												
0.7916	0.911	0.8889	0.8853	0.9021	0.8852	0.8795	0.9276	0.8023	0.8056	0.8046	0.7277	
Avance 2025												
94.24 %	108.45 %	105.82 %	105.39 %	107.39 %	105.38 %	104.70 %	110.43 %	95.51 %	95.90 %	95.79 %	86.63 %	

Objetivo 2. Incrementar la eficiencia y eficacia en la atención de la unidad médica con el abastecimiento óptimo de medicamentos y de dispositivos médicos MEDIANTE una correcta y oportuna ejecución de los procesos de adquisición del PAC

Indicador											Comportamiento	
2.2. IE-DSGSIF-NA-51-Porcentaje de abastecimiento de medicamentos											Discreto	
Metas (Por Período) 2025												
Ene	Feb	Mar	Abr	May	Jun	Jul	Ago	Sep	Oct	Nov	Dic	
0.8	0.8	0.8	0.8	0.8	0.8	0.8	0.8	0.8	0.8	0.8	0.8	0.8
Resultados (Por Período) 2025												
0.786	0.7366	0.7131	0.6939	0.6694	0.6761	0.6735	0.6776	0.6504	0.6667	0.5122	0.664	
Avance 2025												
98.25 %	92.07 %	89.14 %	86.74 %	83.67 %	84.51 %	84.19 %	84.70 %	81.30 %	83.34 %	64.03 %	83.00 %	

Indicador											Comportamiento	
2.3. IE-DSGSIF-NA-52-Porcentaje de abastecimiento de dispositivos médicos											Discreto	
Metas (Por Período) 2025												
Ene	Feb	Mar	Abr	May	Jun	Jul	Ago	Sep	Oct	Nov	Dic	
0.8	0.8	0.8	0.8	0.8	0.8	0.8	0.8	0.8	0.8	0.8	0.8	
Resultados (Por Período) 2025												
0.6678	0.677	0.636	0.7661	0.8699	0.8235	0.7911	0.7158	0.731	0.7336	0.7232	0.8035	
Avance 2025												
83.47 %	84.62 %	79.50 %	95.76 %	108.74 %	102.94 %	98.89 %	89.47 %	91.38 %	91.70 %	90.40 %	100.44 %	

Objetivo 3. Incrementar y operativizar las actividades de la vigilancia epidemiológica de los eventos sujetos a notificación MEDIANTE la implementación de estrategias multimodales para la prevención y control de estos eventos

Indicador											Comportamiento	
<i>No hay información capturada</i>												
Proyectos												
<i>No hay información capturada</i>												

Aprobado

Declaro la revisión de mi plan estratégico/operativo y doy por terminada la operación de mi plan

ORELLANA VALENCIA, ANGELINA MADELYNE
Titular/Responsable del Plan