











*** Instituto Ecuatoriano de Seguridad Social >2025 Zona 1 (Carchi, Esmeraldas, Imbabura, Sucumbíos) >Dirección Provincial Sucumbíos**

Objetivo 1. Incrementar la eficiencia en la administración y gestión de recursos asignados a la dirección provincial.

Indicador	Comportamiento			
1.2. NC-DNSC-DP-9-Porcentaje de procesos de contratación pública con resolución de inicio	Discreto			
Metas (Por Período) 2025				
Ene-Mar	Abr-Jun	Jul-Sep	Oct-Dic	
0.85	0.9			
Resultados (Por Período) 2025				
1	1			
Avance 2025				
117.65 %	111.11 %			
				
1.3. NC-DNSC-DP-10-Porcentaje de resoluciones de procesos de contratación pública adjudicados	Discreto			
Metas (Por Período) 2025				
Ene-Mar	Abr-Jun	Jul-Sep	Oct-Dic	
0.85	0.9			
Resultados (Por Período) 2025				
1	1			
Avance 2025				
117.65 %	111.11 %			
				
1.4. NC-DNSC-DP-12-Porcentaje de procesos de contratación pública con órdenes de compra	Discreto			
Metas (Por Período) 2025				
Ene-Mar	Abr-Jun	Jul-Sep	Oct-Dic	
0.85	0.9			
Resultados (Por Período) 2025				
1	1			
Avance 2025				
117.65 %	111.11 %			
				
1.5. NC-DNSC-DP-6-Porcentaje de ejecución de mantenimientos preventivos de bienes muebles e inmuebles del IESS	Discreto			
Metas (Por Período) 2025				
Ene-Mar	Abr-Jun	Jul-Sep	Oct-Dic	
0.8	0.9	0.9	0.9	
Resultados (Por Período) 2025				
1	1	1	1	
Avance 2025				
125.00 %	111.11 %	111.11 %	111.11 %	
				
1.6. IE-DNSC-DP-31-Porcentaje de personal capacitado	Continuo			
Metas (Acumulado) 2025				
Ene-Jun			Jul-Dic	
0.5			1	
Resultados (Acumulado) 2025				
0.7333			0.9231	
Avance 2025				
146.66 %			92.31 %	

1.7. NC-DNSC-DP-37- Porcentaje de capacitaciones ejecutadas	Continuo
Metas (Acumulado) 2025	
Ene-Jun	Jul-Dic
0.5	1
Resultados (Acumulado) 2025	
0.5	1
Avance 2025	
100.00 %	100.00 %

1.8. IE-DG-NA-17- Porcentaje de ejecución del Plan Anual de Contratación - Dirección Provincial - Total												Continuo
Metas (Acumulado) 2025												
Ene	Feb	Mar	Abr	May	Jun	Jul	Ago	Sep	Oct	Nov	Dic	
0	0	0.237	0.7123	0.7341	0.7501	0.7652	0.7838	0.8784	0.8784	0.8784	1	
Resultados (Acumulado) 2025												
0	0.1464	0.4359	0.4974	0.4974	0.5204	0.532	0.5391	0.5701	0.6972	0.9671	0.9871	
Avance 2025												
100.00 %	100.00 %	183.92 %	69.83 %	67.76 %	69.38 %	69.52 %	68.78 %	64.90 %	79.37 %	110.10 %	98.71 %	

1.9. NC-DNSC-DP-38- Porcentaje de términos de referencia (servicios) y/o especificaciones técnicas (bienes) revisadas para el inicio de los procesos de contratación pública				Discreto
Metas (Por Período) 2025				
Ene-Mar	Abr-Jun	Jul-Sep	Oct-Dic	
		1	1	
Resultados (Por Período) 2025				
		1	1	
Avance 2025				
		100.00 %	100.00 %	

1.10. NC-DNSC-DP-39- Porcentaje de procesos de contratación pública elevados al portal de compras públicas				Discreto
Metas (Por Período) 2025				
Ene-Mar	Abr-Jun	Jul-Sep	Oct-Dic	
		1	1	
Resultados (Por Período) 2025				
		1	1	
Avance 2025				
		100.00 %	100.00 %	

1.11. NC-DNSC-DP-40- Porcentaje de órdenes de compra emitidas en los procesos de contratación por ínfimas cuantías												Discreto
Metas (Por Período) 2025												
Ene	Feb	Mar	Abr	May	Jun	Jul	Ago	Sep	Oct	Nov	Dic	
						1	1	1	1	1	1	
Resultados (Por Período) 2025												
						1	1	1	1	1	1	
Avance 2025												
						100.00 %	100.00 %	100.00 %	100.00 %	100.00 %	100.00 %	

Estrategia

1.1. Mejorar los procesos para la entrega de servicios y prestaciones.

1.2. Implementar las políticas, metodologías, lineamientos y procedimientos para la gestión de los procesos: talento humano, financieros, administrativos y tecnológicos.

Riesgos

1. La falta de gestión eficiente del recurso presupuestario, CAUSARÍA una disminución en la calidad del gasto

Calificación

12

Objetivo 2. Incrementar la recaudación de la dirección provincial.

Indicador											Comportamiento	
2.2. IE-DNRGC-DP-10-Monto de recuperación de cartera en mora											Continuo	
Metas (Acumulado) 2025												
Ene	Feb	Mar	Abr	May	Jun	Jul	Ago	Sep	Oct	Nov	Dic	
578,479.84 7	1,050,823. 172	1,762,894. 481	2,516,211. 451	3,267,193. 76	4,035,296. 91	4,796,396. 079	5,566,055. 669	6,332,602. 378	7,100,705. 528	7,939,626. 698	8,833,023. 27	
Resultados (Acumulado) 2025												
811,091.39	1,355,947. 95	1,817,089. 48	2,335,182. 39	3,771,333. 89	4,274,878. 63	4,721,873. 9	5,162,357. 29	5,632,698. 4	6,174,531. 91	6,794,759. 41	7,329,391. 25	
Avance 2025												
140.21 %	129.04 %	103.07 %	92.81 %	115.43 %	105.94 %	98.45 %	92.75 %	88.95 %	86.96 %	85.58 %	82.98 %	
Estrategia												
2.1. Fortalecer los mecanismos de gestión de cartera y coactiva.												
2.2. Optimizar los procesos de recaudación y gestión de cartera.												
Riesgos											Calificación	
1. Falta de contratación de abogados externos CAUSARÍA retrasos las actividades de recaudación.											40	

Objetivo 3. Incrementar la cobertura en seguridad social en la provincia.

Indicador											Comportamiento	
3.2. NC-DNAC-DP-3-Porcentaje de trámites de afiliación pendientes en la Dirección Provincial											Continuo	
Metas (Acumulado) 2025												
Ene	Feb	Mar	Abr	May	Jun	Jul	Ago	Sep	Oct	Nov	Dic	
0.0646	0.0646	0.0646	0.057	0.057	0.057	0.0504	0.0504	0.0504	0.0445	0.0445	0.0445	
Resultados (Acumulado) 2025												
0	0	0	0.0199	0.008	0.0013	0	0	0	0	0.0133	0.012	
Avance 2025												
0.00 %	0.00 %	0.00 %	34.91 %	14.04 %	2.28 %	0.00 %	0.00 %	0.00 %	0.00 %	29.89 %	26.97 %	
3.3. NC-DNAC-DP-4-Porcentaje de inspecciones cumplidas											Discreto	
Metas (Por Período) 2025												
Ene	Feb	Mar	Abr	May	Jun	Jul	Ago	Sep	Oct	Nov	Dic	
0.98	0.98	0.98	0.98	0.98	0.98	0.98	0.98	0.98	0.98	0.98	0.98	
Resultados (Por Período) 2025												
0.98	0.98	1	1	1	1	1	1	1	1	1	0.98	
Avance 2025												
100.00 %	100.00 %	102.04 %	102.04 %	102.04 %	102.04 %	102.04 %	102.04 %	102.04 %	102.04 %	102.04 %	102.04 %	100.00 %
3.4. IE-DNAC-DP-45-Número de Afiliados Activos a la Seguridad Social											Continuo	
Metas (Acumulado) 2025												
Ene	Feb	Mar	Abr	May	Jun	Jul	Ago	Sep	Oct	Nov	Dic	
33,710	33,683	33,701	33,776	33,801	33,795	33,835	33,919	33,982	34,076	34,135	34,062	
Resultados (Acumulado) 2025												
33,948	34,147	34,255	34,151	34,214	34,563	34,266	34,471	34,771	34,317	34,816	34,839	
Avance 2025												
100.71 %	101.38 %	101.64 %	101.11 %	101.22 %	102.27 %	101.27 %	101.63 %	102.32 %	100.71 %	102.00 %	102.28 %	
3.5. NC-DSSC-DP-5-Número de encuestas de beneficiarios del Seguro Social Campesino actualizadas en el sistema de Historia Laboral											Continuo	
Metas (Acumulado) 2025												
Ene	Feb	Mar	Abr	May	Jun	Jul	Ago	Sep	Oct	Nov	Dic	
24	50	76	102	128	154	180	206	232	258	284	310	
Resultados (Acumulado) 2025												
24	50	76	102	128	154	180	206	232	258	284	310	

Avance 2025											
100.00 %	100.00 %	100.00 %	100.00 %	100.00 %	100.00 %	100.00 %	100.00 %	100.00 %	100.00 %	100.00 %	100.00 %
Estrategia											
3.1. Controlar el cumplimiento del plan de inspecciones.											
3.2. Actualizar de manera continua el sistema de Historia Laboral de los afiliados e información de empleadores.											
Riesgos											Calificación
1. Falta de personal CAUSARÍA retrasos en las actividades y servicios											30

Objetivo 4. Incrementar la eficiencia en el acceso y entrega de las prestaciones y servicios en la dirección provincial.

Indicador												Comportamiento	
4.2. NC-DNSAC-DP-3-Nivel de Servicio en los Centros de Atención al Ciudadano												Discreto	
Metas (Por Período) 2025													
Ene	Feb	Mar	Abr	May	Jun	Jul	Ago	Sep	Oct	Nov	Dic		
0.96	0.96	0.96	0.96	0.96	0.96	0.96	0.96	0.96	0.96	0.96	0.96		
Resultados (Por Período) 2025													
0.9882	0.9654	0.9587	0.9747	0.9716	0.9804	0.9561	0.9681	0.8419	0.9306	0.9225	0.9225		
Avance 2025													
102.94 %	100.56 %	99.86 %	101.53 %	101.21 %	102.12 %	99.59 %	100.84 %	87.70 %	96.94 %	96.09 %	96.09 %		
4.3. NC-DNSAC-DP-4-Porcentaje de turnos en línea principales generados												Discreto	
Metas (Por Período) 2025													
Ene-Mar			Abr-Jun			Jul-Sep			Oct-Dic				
0.75			0.75			0.85			0.85				
Resultados (Por Período) 2025													
0.58			0.7306			0.5121			0.7402				
Avance 2025													
77.33 %			97.41 %			60.25 %			87.08 %				
4.6. NC-DSGRT-DP-14-Porcentaje de cumplimiento de Agenda Médica												Discreto	
Metas (Por Período) 2025													
Ene	Feb	Mar	Abr	May	Jun	Jul	Ago	Sep	Oct	Nov	Dic		
1	1	1	1	1	1	1	1	1	1	1	1		
Resultados (Por Período) 2025													
0.7273	0.5946	0.88	0.7778	0.9545	1	0.973	0.9688	0.9483	0.8148	0.9808	0.9487		
Avance 2025													
72.73 %	59.46 %	88.00 %	77.78 %	95.45 %	100.00 %	97.30 %	96.88 %	94.83 %	81.48 %	98.08 %	94.87 %		
4.8. NC-DSGRT-DP-15-Porcentaje de prácticas técnicas ejecutadas												Discreto	
Metas (Por Período) 2025													
Ene	Feb	Mar	Abr	May	Jun	Jul	Ago	Sep	Oct	Nov	Dic		
1	1	1	1	1	1	1	1	1	1	1	1		
Resultados (Por Período) 2025													
1	1	1	1	1	1	1	1	1	1	1	1		
Avance 2025													
100.00 %	100.00 %	100.00 %	100.00 %	100.00 %	100.00 %	100.00 %	100.00 %	100.00 %	100.00 %	100.00 %	100.00 %		
4.10. NC-DSSC-DP-11-Porcentaje de control de supervivencias realizados a los pensionistas con inconsistencias del Seguro Social Campesino												Discreto	
Metas (Por Período) 2025													
Ene-Mar			Abr-Jun			Jul-Sep			Oct-Dic				
1			1			1			1				
Resultados (Por Período) 2025													
1			1			1			0.9867				

Avance 2025											
100.00 %			100.00 %			100.00 %			98.67 %		
4.11. IE-DSSC-D-3-Porcentaje de medicamentos con stock mayor al stock mínimo											Discreto
Metas (Por Período) 2025											
Ene	Feb	Mar	Abr	May	Jun	Jul	Ago	Sep	Oct	Nov	Dic
0.9	0.9	0.9	0.9	0.9	0.9	0.9	0.9	0.9	0.9	0.9	0.9
Resultados (Por Período) 2025											
0.5327	0.5327	0.5534	0.4854	0.4138	0.3703	0.3876	0.5508	0.5683	0.5673	0.5524	0.5665
Avance 2025											
59.19 %	59.19 %	61.49 %	53.93 %	45.98 %	41.14 %	43.07 %	61.20 %	63.14 %	63.03 %	61.38 %	62.94 %
4.12. IE-DSSC-D-4-Porcentaje de dispositivos médicos con stock mayor al stock mínimo											Discreto
Metas (Por Período) 2025											
Ene	Feb	Mar	Abr	May	Jun	Jul	Ago	Sep	Oct	Nov	Dic
0.9	0.9	0.9	0.9	0.9	0.9	0.9	0.9	0.9	0.9	0.9	0.9
Resultados (Por Período) 2025											
0.5327	0.5327	0.5534	0.4854	0.4138	0.3703	0.3876	0.5508	0.5683	0.5673	0.5524	0.5665
Avance 2025											
59.19 %	59.19 %	61.49 %	53.93 %	45.98 %	41.14 %	43.07 %	61.20 %	63.14 %	63.03 %	61.38 %	62.94 %
4.13. NC-DSSC-DP-8-Porcentaje de regularización de permisos de funcionamiento de los establecimientos de salud del SSC											Continuo
Metas (Acumulado) 2025											
Ene-Abr			May-Ago					Sep-Dic			
0.6			0.9					1			
Resultados (Acumulado) 2025											
1			1					1			
Avance 2025											
166.67 %			111.11 %					100.00 %			
4.14. NC-DSGRT-DP-16-Número de asegurados capacitados											Continuo
Metas (Acumulado) 2025											
Ene	Feb	Mar	Abr	May	Jun	Jul	Ago	Sep	Oct	Nov	Dic
0	75	150	225	300	375	450	525	600	675	750	750
Resultados (Acumulado) 2025											
0	89	177	301	406	498	593	686	780	977	1,065	1,065
Avance 2025											
100.00 %	118.67 %	118.00 %	133.78 %	135.33 %	132.80 %	131.78 %	130.67 %	130.00 %	144.74 %	142.00 %	142.00 %
4.15. NC-DSGRT-DP-13-Tiempo promedio de gestión de casos de Riesgos del Trabajo											Discreto
Metas (Por Período) 2025											
Ene	Feb	Mar	Abr	May	Jun	Jul	Ago	Sep	Oct	Nov	Dic
246	246	246	246	246	246	246	246	246	246	246	246
Resultados (Por Período) 2025											
1,520	0	186	75	448	132	242	222	148	15	30	162
Avance 2025											
617.89 %	0.00 %	75.61 %	30.49 %	182.11 %	53.66 %	98.37 %	90.24 %	60.16 %	6.10 %	12.20 %	65.85 %
Estrategia											
4.1. Implementar política, modelos, normas, directrices emitidas los seguros especializados y Direcciones Nacionales											
4.2. Ejecutar acciones de mejora en los servicios y prestaciones											
Riesgos											Calificación
1. Un mismo funcionario asignado en diversas actividades CAUSARÍA lentitud en procesos											35

Objetivo 5. Incrementar la eficiencia y calidez en la entrega de prestaciones del SGSIF.

Indicador	Comportamiento											
5.2. A89 Equilibrio financiero	Discreto											
Metas (Por Período) 2025												
Ene-Jun						Jul-Dic						
1						1						
Resultados (Por Período) 2025												
0.7816						0.7581						
Avance 2025												
78.16 %						75.81 %						
5.3. M130 Porcentaje de cumplimiento de la producción óptima en atenciones médicas de consulta externa	Discreto											
Metas (Por Período) 2025												
Ene	Feb	Mar	Abr	May	Jun	Jul	Ago	Sep	Oct	Nov	Dic	
0.84	0.84	0.84	0.84	0.84	0.84	0.84	0.84	0.84	0.84	0.84	0.84	
Resultados (Por Período) 2025												
0.8166	0.9453	0.8754	0.9103	0.9319	0.9742	1.0891	1.2435	1.166	1.1189	1.1716	1.1188	
Avance 2025												
97.21 %	112.54 %	104.21 %	108.37 %	110.94 %	115.98 %	129.65 %	148.04 %	138.81 %	133.20 %	139.48 %	133.19 %	
5.4. M133 Porcentaje de cirugías pendientes en lista de espera quirúrgica mayor a 90 días	Discreto											
Metas (Por Período) 2025												
Ene	Feb	Mar	Abr	May	Jun	Jul	Ago	Sep	Oct	Nov	Dic	
0.1	0.1	0.1	0.1	0.1	0.1	0.1	0.1	0.1	0.1	0.1	0.1	
Resultados (Por Período) 2025												
0.1053	0.0556	0	0	0	0.0455	0	0	0	0	0.1613	0	
Avance 2025												
105.30 %	55.60 %	0.00 %	0.00 %	0.00 %	45.50 %	0.00 %	0.00 %	0.00 %	0.00 %	161.30 %	0.00 %	
5.5. IE-DSGSIF-NA-51-Porcentaje de abastecimiento de medicamentos	Discreto											
Metas (Por Período) 2025												
Ene	Feb	Mar	Abr	May	Jun	Jul	Ago	Sep	Oct	Nov	Dic	
0.8	0.8	0.8	0.8	0.8	0.8	0.8	0.8	0.8	0.8	0.8	0.8	
Resultados (Por Período) 2025												
0.7574	0.7373	0.7205	0.6725	0.7591	0.7953	0.8894	0.8244	0.7895	0.7393	0.7028	0.6168	
Avance 2025												
94.67 %	92.16 %	90.06 %	84.06 %	94.89 %	99.41 %	111.17 %	103.05 %	98.69 %	92.41 %	87.85 %	77.10 %	
5.6. IE-DSGSIF-NA-52-Porcentaje de abastecimiento de dispositivos médicos	Discreto											
Metas (Por Período) 2025												
Ene	Feb	Mar	Abr	May	Jun	Jul	Ago	Sep	Oct	Nov	Dic	
0.8	0.8	0.8	0.8	0.8	0.8	0.8	0.8	0.8	0.8	0.8	0.8	
Resultados (Por Período) 2025												
0.6737	0.658	0.6	0.6005	0.5335	0.5411	0.5548	0.6674	0.6885	0.7353	0.7136	0.7028	
Avance 2025												
84.21 %	82.25 %	75.00 %	75.06 %	66.69 %	67.64 %	69.35 %	83.42 %	86.06 %	91.91 %	89.20 %	87.85 %	
Estrategia												
<i>No hay información capturada</i>												
Riesgos												
1. Falta de personal de salud CAUSARÍA retrasos los servicios.											Calificación	
											27	

Aprobado

Declaro la revisión de mi plan estratégico/operativo y doy por terminada la operación de mi plan

Zambrano Romero, Addita Sadith
Titular/Responsable del Plan

*** Instituto Ecuatoriano de Seguridad Social >2025 Zona 1 (Carchi, Esmeraldas, Imbabura, Sucumbíos) >Dirección Provincial Sucumbíos >Unidad Provincial Administrativa Financiera**

Objetivo 1. Incrementar la eficiencia en la gestión de recursos y las capacidades de los servidores de la dirección provincial MEDIANTE la optimización en la gestión, control de bienes y servicios; ejecución de un plan de capacitación.

Indicador											Comportamiento		
1.2. NC-DNSC-DP-5-Cumplimiento oportuno en el pago de los servicios básicos de los predios del IESS											Discreto		
Metas (Por Período) 2025													
Ene	Feb	Mar	Abr	May	Jun	Jul	Ago	Sep	Oct	Nov	Dic		
1	1	1	1	1	1	1	1	1	1	1	1	1	
Resultados (Por Período) 2025													
1	1	1	1	1	1	1	1	1	1	1	1	1	
Avance 2025													
100.00 %	100.00 %	100.00 %	100.00 %	100.00 %	100.00 %	100.00 %	100.00 %	100.00 %	100.00 %	100.00 %	100.00 %	100.00 %	
1.3. NC-DNSC-DP-6-Porcentaje de ejecución de mantenimientos preventivos de bienes muebles e inmuebles del IESS											Discreto		
Metas (Por Período) 2025													
Ene-Mar			Abr-Jun				Jul-Sep			Oct-Dic			
0.8			0.9				0.9			0.9			
Resultados (Por Período) 2025													
1			1				1			1			
Avance 2025													
125.00 %			111.11 %				111.11 %			111.11 %			
1.5. NC-DNSC-DP-4-Porcentaje de bienes inmuebles que cuentan con servicio de seguridad y vigilancia											Discreto		
Metas (Por Período) 2025													
Ene-Mar			Abr-Jun				Jul-Sep			Oct-Dic			
1			1				1			1			
Resultados (Por Período) 2025													
1			1				1			1			
Avance 2025													
100.00 %			100.00 %				100.00 %			100.00 %			
1.6. IE-DNSC-DP-31-Porcentaje de personal capacitado											Continuo		
Metas (Acumulado) 2025													
Ene-Jun						Jul-Dic							
0.5						1							
Resultados (Acumulado) 2025													
0.7333						0.9231							
Avance 2025													
146.66 %						92.31 %							
1.7. NC-DNSC-DP-9-Porcentaje de procesos de contratación pública con resolución de inicio											Discreto		
Metas (Por Período) 2025													
Ene-Mar			Abr-Jun				Jul-Sep			Oct-Dic			
0.85			0.9										
Resultados (Por Período) 2025													
1			1										

Avance 2025												
117.65 %			111.11 %									
1.8. NC-DNSC-DP-10- Porcentaje de resoluciones de procesos de contratación pública adjudicados											Discreto	
Metas (Por Período) 2025												
Ene-Mar			Abr-Jun			Jul-Sep			Oct-Dic			
0.85			0.9									
Resultados (Por Período) 2025												
1			1									
Avance 2025												
117.65 %			111.11 %									
1.9. NC-DNSC-DP-12- Porcentaje de procesos de contratación pública con órdenes de compra											Discreto	
Metas (Por Período) 2025												
Ene-Mar			Abr-Jun			Jul-Sep			Oct-Dic			
0.85			0.9									
Resultados (Por Período) 2025												
1			1									
Avance 2025												
117.65 %			111.11 %									
1.10. IE-DG-NA-17- Porcentaje de ejecución del Plan Anual de Contratación - DG Administradora - DP Sucumbíos											Continuo	
Metas (Acumulado) 2025												
Ene	Feb	Mar	Abr	May	Jun	Jul	Ago	Sep	Oct	Nov	Dic	
0	0	0.237	0.7123	0.7341	0.7501	0.7652	0.7838	0.8784	0.8784	0.8784	1	
Resultados (Acumulado) 2025												
0	0.1464	0.4359	0.4974	0.4974	0.5204	0.532	0.5391	0.5701	0.6972	0.9671	0.9871	
Avance 2025												
100.00 %	100.00 %	183.92 %	69.83 %	67.76 %	69.38 %	69.52 %	68.78 %	64.90 %	79.37 %	110.10 %	98.71 %	
1.11. NC-DNSC-DP-37- Porcentaje de capacitaciones ejecutadas											Continuo	
Metas (Acumulado) 2025												
Ene-Jun						Jul-Dic						
0.5						1						
Resultados (Acumulado) 2025												
0.5						1						
Avance 2025												
100.00 %						100.00 %						
1.12. NC-DNSC-DP-38- Porcentaje de términos de referencia (servicios) y/o especificaciones técnicas (bienes) revisadas para el inicio de los procesos de contratación pública											Discreto	
Metas (Por Período) 2025												
Ene-Mar			Abr-Jun			Jul-Sep			Oct-Dic			
						1			1			
Resultados (Por Período) 2025												
						1			1			
Avance 2025												
						100.00 %			100.00 %			
1.13. NC-DNSC-DP-39- Porcentaje de procesos de contratación pública elevados al portal de compras públicas											Discreto	
Metas (Por Período) 2025												
Ene-Mar			Abr-Jun			Jul-Sep			Oct-Dic			
						1			1			

Resultados (Por Período) 2025													
						1				1			
Avance 2025													
						100.00 %				100.00 %			
1.14. NC-DNSC-DP-40-Porcentaje de órdenes de compra emitidas en los procesos de contratación por ínfimas cuantías										Discreto			
Metas (Por Período) 2025													
Ene	Feb	Mar	Abr	May	Jun	Jul	Ago	Sep	Oct	Nov	Dic		
						1	1	1	1	1	1		
Resultados (Por Período) 2025													
						1	1	1	1	1	1	1	
Avance 2025													
						100.00 %	100.00 %	100.00 %	100.00 %	100.00 %	100.00 %	100.00 %	

Proyectos

No hay información capturada

Aprobado

Declaro la revisión de mi plan estratégico/operativo y doy por terminada la operación de mi plan

 Cuenca Samaniego, Leida Elizabeth
 Titular/Responsable del Plan

*** Instituto Ecuatoriano de Seguridad Social >2025 Zona 1 (Carchi, Esmeraldas, Imbabura, Sucumbíos) >Dirección Provincial Sucumbíos >Unidad Provincial de Afiliación**

Objetivo 1. Incrementar el cumplimiento de obligaciones de afiliados y empleadores MEDIANTE la supervisión, promoción de los beneficios de la seguridad social.

Indicador											Comportamiento	
1.2. NC-DNAC-DP-3- Porcentaje de trámites de afiliación pendientes en la Dirección Provincial											Continuo	
Metas (Acumulado) 2025												
Ene	Feb	Mar	Abr	May	Jun	Jul	Ago	Sep	Oct	Nov	Dic	
0.0646	0.0646	0.0646	0.057	0.057	0.057	0.0504	0.0504	0.0504	0.0445	0.0445	0.0445	
Resultados (Acumulado) 2025												
0	0	0	0.0199	0.008	0.0013	0	0	0	0	0.0133	0.012	
Avance 2025												
0.00 %	0.00 %	0.00 %	34.91 %	14.04 %	2.28 %	0.00 %	0.00 %	0.00 %	0.00 %	29.89 %	26.97 %	
1.3. NC-DNAC-DP-4- Porcentaje de inspecciones cumplidas											Discreto	
Metas (Por Período) 2025												
Ene	Feb	Mar	Abr	May	Jun	Jul	Ago	Sep	Oct	Nov	Dic	
0.98	0.98	0.98	0.98	0.98	0.98	0.98	0.98	0.98	0.98	0.98	0.98	
Resultados (Por Período) 2025												
0.98	0.98	1	1	1	1	1	1	1	1	1	0.98	
Avance 2025												
100.00 %	100.00 %	102.04 %	102.04 %	102.04 %	102.04 %	102.04 %	102.04 %	102.04 %	102.04 %	102.04 %	100.00 %	

Objetivo 2. Incrementar el número de afiliados Independientes y Voluntarios Ecuador MEDIANTE estrategias de promoción, socialización y comunicación de las prestaciones y servicios del IESS.

Indicador											Comportamiento		
2.2. TE-DNAC-DP-14- Número de avisos de entrada de afiliados independientes y voluntarios											Continuo		
Metas (Acumulado) 2025													
Ene-Mar			Abr-Jun				Jul-Sep			Oct-Dic			
339			678				1,017			1,356			
Resultados (Acumulado) 2025													
608			1,109				1,527			1,891			
Avance 2025													
179.35 %			163.57 %				150.15 %			139.45 %			
2.3. IE-DNAC-DP-45- Número de Afiliados Activos a la Seguridad Social											Continuo		
Metas (Acumulado) 2025													
Ene	Feb	Mar	Abr	May	Jun	Jul	Ago	Sep	Oct	Nov	Dic		
33,710	33,683	33,701	33,776	33,801	33,795	33,835	33,919	33,982	34,076	34,135	34,062		
Resultados (Acumulado) 2025													
33,948	34,147	34,255	34,151	34,214	34,563	34,266	34,471	34,771	34,317	34,816	34,839		
Avance 2025													
100.71 %	101.38 %	101.64 %	101.11 %	101.22 %	102.27 %	101.27 %	101.63 %	102.32 %	100.71 %	102.00 %	102.28 %		

Proyectos

No hay información capturada

Aprobado

Declaro la revisión de mi plan estratégico/operativo y doy por terminada la operación de mi plan

VILLOTA SANDOVAL, MYRIAM JACKELINE
Titular/Responsable del Plan

*** Instituto Ecuatoriano de Seguridad Social >2025 Zona 1 (Carchi, Esmeraldas, Imbabura, Sucumbíos) >Dirección Provincial Sucumbíos >Unidad Provincial de Gestión de Cartera**

Objetivo 1. Reducir las obligaciones que se encuentran en mora a nivel nacional MEDIANTE la optimización del proceso de cobro y depuración de cartera.

Indicador											Comportamiento	
1.2. IE-DNRGC-DP-10-Monto de recuperación de cartera en mora											Continuo	
Metas (Acumulado) 2025												
Ene	Feb	Mar	Abr	May	Jun	Jul	Ago	Sep	Oct	Nov	Dic	
578,479.84 7	1,050,823. 172	1,762,894. 481	2,516,211. 451	3,267,193. 76	4,035,296. 91	4,796,396. 079	5,566,055. 669	6,332,602. 378	7,100,705. 528	7,939,626. 698	8,833,023. 27	
Resultados (Acumulado) 2025												
811,091.39	1,355,947. 95	1,817,089. 48	2,335,182. 39	3,771,333. 89	4,274,878. 63	4,721,873. 9	5,162,357. 29	5,632,698. 4	6,174,531. 91	6,794,759. 41	7,329,391. 25	
Avance 2025												
140.21 %	129.04 %	103.07 %	92.81 %	115.43 %	105.94 %	98.45 %	92.75 %	88.95 %	86.96 %	85.58 %	82.98 %	

Proyectos

No hay información capturada

Aprobado

Declaro la revisión de mi plan estratégico/operativo y doy por terminada la operación de mi plan

Velez Ponce, Javier Ramiro
Titular/Responsable del Plan

*** Instituto Ecuatoriano de Seguridad Social >2025 Zona 1 (Carchi, Esmeraldas, Imbabura, Sucumbíos) >Dirección Provincial Sucumbíos >Unidad Provincial de Planificación**

Objetivo 1. Incrementar la eficiencia de los procesos de la planificación en la dirección provincial MEDIANTE la implementación de lineamientos, directrices y políticas para la planificación institucional, y, el acompañamiento, asesoramiento técnico a las dependencias de su jurisdicción.

Indicador											Comportamiento	
1.2. NC-DNPL-DP-4- Porcentaje de fiabilidad de información registrada en el IESSPR											Discreto	
Metas (Por Período) 2025												
Ene	Feb	Mar	Abr	May	Jun	Jul	Ago	Sep	Oct	Nov	Dic	
0.9	0.9	0.91	0.91	0.92	0.92	0.93	0.93	0.94	0.94	0.95	0.95	
Resultados (Por Período) 2025												
0.9032	0.9355	0.9333	1	0.9355	1	0.9677	1	1	1	1	0.9811	
Avance 2025												
100.36 %	103.94 %	102.56 %	109.89 %	101.68 %	108.70 %	104.05 %	107.53 %	106.38 %	106.38 %	105.26 %	103.27 %	

Proyectos

No hay información capturada

Aprobado

Declaro la revisión de mi plan estratégico/operativo y doy por terminada la operación de mi plan

 Parra Salinas, Jorge Luis
 Titular/Responsable del Plan

*** Instituto Ecuatoriano de Seguridad Social >2025 Zona 1 (Carchi, Esmeraldas, Imbabura, Sucumbíos) >Dirección Provincial Sucumbíos >Unidad Provincial de Prestaciones de Pensiones, Riesgos del Trabajo, Desempleo y Fondos de Terceros**

Objetivo 1. Incrementar la eficiencia en la entrega de las prestaciones y servicios del Seguro General de Riesgos del Trabajo y Sistema de Pensiones MEDIANTE la implementación adecuada de la normativa, uso correcto de los aplicativos.

Indicador											Comportamiento	
1.3. NC-DSGRT-DP-14-Porcentaje de cumplimiento de Agenda Médica											Discreto	
Metas (Por Período) 2025												
Ene	Feb	Mar	Abr	May	Jun	Jul	Ago	Sep	Oct	Nov	Dic	
1	1	1	1	1	1	1	1	1	1	1	1	1
Resultados (Por Período) 2025												
0.7273	0.5946	0.88	0.7778	0.9545	1	0.973	0.9688	0.9483	0.8148	0.9808	0.9487	
Avance 2025												
72.73 %	59.46 %	88.00 %	77.78 %	95.45 %	100.00 %	97.30 %	96.88 %	94.83 %	81.48 %	98.08 %	94.87 %	
1.4. NC-DSGRT-DP-15-Porcentaje de prácticas técnicas ejecutadas											Discreto	
Metas (Por Período) 2025												
Ene	Feb	Mar	Abr	May	Jun	Jul	Ago	Sep	Oct	Nov	Dic	
1	1	1	1	1	1	1	1	1	1	1	1	1
Resultados (Por Período) 2025												
1	1	1	1	1	1	1	1	1	1	1	1	1
Avance 2025												
100.00 %	100.00 %	100.00 %	100.00 %	100.00 %	100.00 %	100.00 %	100.00 %	100.00 %	100.00 %	100.00 %	100.00 %	100.00 %
1.5. NC-DSGRT-DP-16-Número de asegurados capacitados											Continuo	
Metas (Acumulado) 2025												
Ene	Feb	Mar	Abr	May	Jun	Jul	Ago	Sep	Oct	Nov	Dic	
0	75	150	225	300	375	450	525	600	675	750	750	
Resultados (Acumulado) 2025												
0	89	177	301	406	498	593	686	780	977	1,065	1,065	
Avance 2025												
100.00 %	118.67 %	118.00 %	133.78 %	135.33 %	132.80 %	131.78 %	130.67 %	130.00 %	144.74 %	142.00 %	142.00 %	
1.6. NC-DSGRT-DP-13-Tiempo promedio de gestión de casos de Riesgos del Trabajo											Discreto	
Metas (Por Período) 2025												
Ene	Feb	Mar	Abr	May	Jun	Jul	Ago	Sep	Oct	Nov	Dic	
246	246	246	246	246	246	246	246	246	246	246	246	246
Resultados (Por Período) 2025												
1,520	0	186	75	448	132	242	222	148	15	30	162	
Avance 2025												
617.89 %	0.00 %	75.61 %	30.49 %	182.11 %	53.66 %	98.37 %	90.24 %	60.16 %	6.10 %	12.20 %	65.85 %	

Proyectos

No hay información capturada

Aprobado

Declaro la revisión de mi plan estratégico/operativo y doy por terminada la operación de mi plan

Alcívar Meza, Nadya Elizabeth
Titular/Responsable del Plan

*** Instituto Ecuatoriano de Seguridad Social >2025 Zona 1 (Carchi, Esmeraldas, Imbabura, Sucumbíos) >Dirección Provincial Sucumbíos >Unidad Provincial de Servicios de Atención al Ciudadano**

Objetivo 1. Incrementar la eficiencia en la atención oportuna a los afiliados, beneficiarios y empleadores en la provincia MEDIANTE la evaluación de productividad y calidad del servicio y optimización de tiempos de atención de los trámites ciudadanos.

Indicador											Comportamiento
1.2. NC-DNSAC-DP-3-Nivel de Servicio en los Centros de Atención al Ciudadano											Discreto
Metas (Por Período) 2025											
Ene	Feb	Mar	Abr	May	Jun	Jul	Ago	Sep	Oct	Nov	Dic
0.96	0.96	0.96	0.96	0.96	0.96	0.96	0.96	0.96	0.96	0.96	0.96
Resultados (Por Período) 2025											
0.9882	0.9654	0.9587	0.9747	0.9716	0.9804	0.9561	0.9681	0.8419	0.9306	0.9225	0.9225
Avance 2025											
102.94 %	100.56 %	99.86 %	101.53 %	101.21 %	102.12 %	99.59 %	100.84 %	87.70 %	96.94 %	96.09 %	96.09 %
1.3. NC-DNSAC-DP-4-Porcentaje de turnos en línea principales generados											Discreto
Metas (Por Período) 2025											
Ene-Mar			Abr-Jun			Jul-Sep			Oct-Dic		
0.75			0.75			0.85			0.85		
Resultados (Por Período) 2025											
0.58			0.7306			0.5121			0.7402		
Avance 2025											
77.33 %			97.41 %			60.25 %			87.08 %		

Proyectos

No hay información capturada

Aprobado

Declaro la revisión de mi plan estratégico/operativo y doy por terminada la operación de mi plan

 Camacho Velasco, Joselyn Alejandra
 Titular/Responsable del Plan

*** Instituto Ecuatoriano de Seguridad Social >2025 Zona 1 (Carchi, Esmeraldas, Imbabura, Sucumbíos) >Dirección Provincial Sucumbíos >Unidad Provincial del Seguro Social Campesino**

Objetivo 1. Incrementar la eficiencia de las prestaciones de salud, aseguramiento y desarrollo del Seguro Social Campesino en la dirección provincial MEDIANTE la sistematización de la atención médica; la realización de brigadas médicas, ferias de salud; equipamiento de los dispensarios médicos; plan de capacitación en salud familiar y comunitaria; supervisión y la aplicación de protocolos, normas e instructivos estandarizados

Indicador	Comportamiento											
1.2. NC-DSSC-DP-11- Porcentaje de control de supervivencias realizados a los pensionistas con inconsistencias del Seguro Social Campesino	Discreto											
Metas (Por Período) 2025												
Ene-Mar	Abr-Jun			Jul-Sep			Oct-Dic					
1	1			1			1					
Resultados (Por Período) 2025												
1	1			1			0.9867					
Avance 2025												
100.00 %	100.00 %			100.00 %			98.67 %					
1.3. IE-DSSC-D-3- Porcentaje de medicamentos con stock mayor al stock mínimo	Discreto											
Metas (Por Período) 2025												
Ene	Feb	Mar	Abr	May	Jun	Jul	Ago	Sep	Oct	Nov	Dic	
0.9	0.9	0.9	0.9	0.9	0.9	0.9	0.9	0.9	0.9	0.9	0.9	0.9
Resultados (Por Período) 2025												
0.5327	0.5327	0.5534	0.4854	0.4138	0.3703	0.3876	0.5508	0.5683	0.5673	0.5524	0.5665	
Avance 2025												
59.19 %	59.19 %	61.49 %	53.93 %	45.98 %	41.14 %	43.07 %	61.20 %	63.14 %	63.03 %	61.38 %	62.94 %	
1.4. IE-DSSC-D-4- Porcentaje de dispositivos médicos con stock mayor al stock mínimo	Discreto											
Metas (Por Período) 2025												
Ene	Feb	Mar	Abr	May	Jun	Jul	Ago	Sep	Oct	Nov	Dic	
0.9	0.9	0.9	0.9	0.9	0.9	0.9	0.9	0.9	0.9	0.9	0.9	
Resultados (Por Período) 2025												
0.0563	0.1269	0.1534	0.2517	0.2472	0.2759	0.2704	0.2737	0.2704	0.2583	0.2517	0.2472	
Avance 2025												
6.26 %	14.10 %	17.04 %	27.97 %	27.47 %	30.66 %	30.04 %	30.41 %	30.04 %	28.70 %	27.97 %	27.47 %	
1.5. NC-DSSC-DP-5- Número de encuestas de beneficiarios del Seguro Social Campesino actualizadas en el sistema de Historia Laboral	Continuo											
Metas (Acumulado) 2025												
Ene	Feb	Mar	Abr	May	Jun	Jul	Ago	Sep	Oct	Nov	Dic	
24	50	76	102	128	154	180	206	232	258	284	310	
Resultados (Acumulado) 2025												
24	50	76	102	128	154	180	206	232	258	284	310	
Avance 2025												
100.00 %	100.00 %	100.00 %	100.00 %	100.00 %	100.00 %	100.00 %	100.00 %	100.00 %	100.00 %	100.00 %	100.00 %	100.00 %

1.8. NC-DSSC-DP-8- Porcentaje de regularización de permisos de funcionamiento de los establecimientos de salud del SSC			Continuo
Metas (Acumulado) 2025			
Ene-Abr	May-Ago	Sep-Dic	
0.6	0.9	1	
Resultados (Acumulado) 2025			
1	1	1	
Avance 2025			
166.67 %	111.11 %	100.00 %	
			

Proyectos

Proyecto	Ppto. Programado a Devengar	Ppto. Devengado	Fase Actual	Fecha de Fin	Avance Físico Planeado	Avance Físico Real
SUC-UPSSC C001 Cultivo, Producción y Elaboración de Productos Naturales de Flor de Jamaica en el Seguro Social Campesino de la Provincia de Sucumbíos.	0.00	0.00	Completado	30/12/2025	100.00 %	100.00 %
SUC-UPSSC C002 Elaboración de abonos y pesticidas orgánicos para la producción ecológica de cultivos.	0.00	0.00	Completado	15/12/2025	100.00 %	100.00 %

Aprobado

Declaro la revisión de mi plan estratégico/operativo y doy por terminada la operación de mi plan

 Velásquez Sánchez, Glenda Jahaira
 Titular/Responsable del Plan