
































































Centro de Salud A - Baños

Objetivo 6. Incrementar la eficiencia operacional del establecimiento de salud

Indicador												Comportamiento
6.30. A79 Porcentaje de equipos médicos operativos según su ponderación												Discreto
Metas (Por Período) 2025												
Ene	Feb	Mar	Abr	May	Jun	Jul	Ago	Sep	Oct	Nov	Dic	
0.95	0.95	0.95	0.95	0.95	0.95	0.95	0.95	0.95	0.95	0.95	0.95	0.95
Resultados (Por Período) 2025												
1	1	1	1	1	1	1	1	1	1	1	1	1
Avance 2025												
105.26 %	105.26 %	105.26 %	105.26 %	105.26 %	105.26 %	105.26 %	105.26 %	105.26 %	105.26 %	105.26 %	105.26 %	105.26 %
												
6.32. A55 Porcentaje de operatividad de ambulancias de transporte primario y secundario												Discreto
Metas (Por Período) 2025												
Ene	Feb	Mar	Abr	May	Jun	Jul	Ago	Sep	Oct	Nov	Dic	
0.8	0.8	0.8	0.8	0.8	0.8	0.8	0.8	0.8	0.8	0.8	0.8	0.8
Resultados (Por Período) 2025												
0.2419	0.2679	0.2258	0.25	0.2	0.2333	0.2333	0.2667	0.1833	0.2	0.2667	0.2667	
Avance 2025												
30.24 %	33.49 %	28.23 %	31.25 %	25.00 %	29.16 %	29.16 %	33.34 %	22.91 %	25.00 %	33.34 %	33.34 %	
												
6.33. A102 Calificación de la calidad del registro de información en el sistema MIS AS-400 del Establecimiento de Salud												Discreto
Metas (Por Período) 2025												
Ene-Mar			Abr-Jun			Jul-Sep			Oct-Dic			
1			1			1			1			
Resultados (Por Período) 2025												
0			1			1			0.88			
Avance 2025												
0.00 %			100.00 %			100.00 %			88.00 %			
												
6.34. A56 Porcentaje de operatividad de equipos de infraestructura del establecimiento de salud												Discreto
Metas (Por Período) 2025												
Ene	Feb	Mar	Abr	May	Jun	Jul	Ago	Sep	Oct	Nov	Dic	
0.95	0.95	0.95	0.95	0.95	0.95	0.95	0.95	0.95	0.95	0.95	0.95	0.95
Resultados (Por Período) 2025												
1	1	1	1	1	1	1	1	1	1	1	1	1
Avance 2025												
105.26 %	105.26 %	105.26 %	105.26 %	105.26 %	105.26 %	105.26 %	105.26 %	105.26 %	105.26 %	105.26 %	105.26 %	105.26 %
												
6.35. A103 Porcentaje de capacitaciones ejecutadas en Establecimientos de Salud												Continuo
Metas (Acumulado) 2025												
Ene-Jun						Jul-Dic						
0.5						1						
Resultados (Acumulado) 2025												
0.5						1						
Avance 2025												
100.00 %						100.00 %						
												

6.36. A59 Porcentaje de personal capacitado en Establecimientos de Salud		Continuo
Metas (Acumulado) 2025		
Ene-Jun	Jul-Dic	
0.5	1	
Resultados (Acumulado) 2025		
0.9375	1	
Avance 2025		
187.50 %	100.00 %	
		
Estrategia		
6.1. Garantizar el suministro continuo de medicinas e insumos médicos		
6.2. Controlar la ejecución de mantenimiento preventivo a los equipos de infraestructura sanitaria, equipos médicos y el parque automotor		
6.3. Controlar la ejecución del plan anual de capacitaciones		
Riesgos		Calificación
1. No contar con una plantilla óptima del personal de salud y administrativo CAUSARIA retrasos en procesos de contratación		6
2. El cambio de autoridades, CAUSARIA la paralización de los procesos de contratación en general		24

Objetivo 7. Incrementar el uso eficiente del presupuesto del establecimiento de salud

Indicador		Comportamiento									
7.14. A24-94 Porcentaje de ejecución presupuestaria - Establecimiento de Salud - Fondo		Continuo									
Metas (Acumulado) 2025											
Ene	Feb	Mar	Abr	May	Jun	Jul	Ago	Sep	Oct	Nov	Dic
0.01	0.06	0.125	0.215	0.26	0.3	0.54	0.585	0.675	0.815	0.86	1
Resultados (Acumulado) 2025											
0.0466	0.1024	0.1651	0.2263	0.2824	0.3341	0.3995	0.4631	0.5585	0.0705	0.094	0.8413
Avance 2025											
466.00 %	170.67 %	132.08 %	105.26 %	108.62 %	111.37 %	73.98 %	79.16 %	82.74 %	8.65 %	10.93 %	84.13 %
											
7.15. A89 Equilibrio financiero											Discreto
Metas (Por Período) 2025											
Ene-Jun						Jul-Dic					
1.1						1.05					
Resultados (Por Período) 2025											
1.1244						1.2801					
Avance 2025											
102.22 %						121.91 %					
											
7.16. A91 Porcentaje de recuperación de valores de los financiadores RPIS y SPPAT											Continuo
Metas (Acumulado) 2025											
Ene-Jun						Jul-Dic					
0.15						0.3					
Resultados (Acumulado) 2025											
0.15						0					
Avance 2025											
100.00 %						0.00 %					
											
7.17. A99 Porcentaje de valores planillados por las prestaciones médicas en relación a la asignación presupuestaria											Continuo
Metas (Acumulado) 2025											
Ene	Feb	Mar	Abr	May	Jun	Jul	Ago	Sep	Oct	Nov	Dic
0.02	0.12	0.25	0.33	0.42	0.5	0.58	0.67	0.75	0.83	0.92	1
Resultados (Acumulado) 2025											
0.0606	0.1282	0.1891	0.2488	0.3056	0.3624	0.4251	0.4664	0.5336	0.5952	0.6443	0.6941
Avance 2025											
303.00 %	106.83 %	75.64 %	75.39 %	72.76 %	72.48 %	73.29 %	69.61 %	71.15 %	71.71 %	70.03 %	69.41 %

7.19. A80 Porcentaje de ejecución del Plan Anual de Contratación - Establecimientos de Salud - Consolidado											Continuo
Metas (Acumulado) 2025											
Ene	Feb	Mar	Abr	May	Jun	Jul	Ago	Sep	Oct	Nov	Dic
0	0	0.0123	0.0123	0.6235	0.6235	0.8125	0.8185	0.9972	1	1	1
Resultados (Acumulado) 2025											
0	0.0153	0.0237	0.0467	0.0638	0.0945	0.134	0.2651	0.3015	0.5388	0.5475	0.5509
Avance 2025											
100.00 %	100.00 %	192.68 %	379.67 %	10.23 %	15.16 %	16.49 %	32.39 %	30.23 %	53.88 %	54.75 %	55.09 %

Estrategia

7.1. Implementar mecanismos de control y seguimiento a la ejecución del presupuesto

Riesgos

1. Un factor crítico es la falta de asignación presupuestaria que CAUSARIA gravemente el cumplimiento de los procesos de contratación de bienes y/o servicios

Calificación

24

Objetivo 8. Incrementar la calidad, calidez y oportunidad en la prestación de servicios de salud.

Indicador											Comportamiento
8.3. IE-DSGSIF-NA-51-Porcentaje de abastecimiento de medicamentos											Discreto
Metas (Por Período) 2025											
Ene	Feb	Mar	Abr	May	Jun	Jul	Ago	Sep	Oct	Nov	Dic
0.8	0.8	0.8	0.8	0.8	0.8	0.8	0.8	0.8	0.8	0.8	0.8
Resultados (Por Período) 2025											
0.8345	0.777	0.781	0.7737	0.7591	0.708	0.7737	0.8201	0.8489	0.8633	0.8768	0.8768
Avance 2025											
104.31 %	97.12 %	97.62 %	96.71 %	94.89 %	88.50 %	96.71 %	102.51 %	106.11 %	107.91 %	109.60 %	109.60 %
8.4. IE-DSGSIF-NA-52-Porcentaje de abastecimiento de dispositivos médicos											Discreto
Metas (Por Período) 2025											
Ene	Feb	Mar	Abr	May	Jun	Jul	Ago	Sep	Oct	Nov	Dic
0.8	0.8	0.8	0.8	0.8	0.8	0.8	0.8	0.8	0.8	0.8	0.8
Resultados (Por Período) 2025											
0.7976	0.6864	0.5562	0.6509	0.8059	0.7647	0.7647	0.8512	0.8024	0.7725	0.7605	0.7229
Avance 2025											
99.70 %	85.80 %	69.53 %	81.36 %	100.74 %	95.59 %	95.59 %	106.40 %	100.30 %	96.56 %	95.06 %	90.36 %
8.6. M130 Porcentaje de cumplimiento de la producción óptima en atenciones médicas de consulta externa											Discreto
Metas (Por Período) 2025											
Ene	Feb	Mar	Abr	May	Jun	Jul	Ago	Sep	Oct	Nov	Dic
0.85	0.85	0.85	0.85	0.85	0.85	0.85	0.85	0.85	0.85	0.85	0.85
Resultados (Por Período) 2025											
0.6286	0.8027	0.7818	0.7011	0.655	0.6862	0.7693	0.6499	0.8292	0.7991	0.7509	0.728
Avance 2025											
73.95 %	94.44 %	91.98 %	82.48 %	77.06 %	80.73 %	90.51 %	76.46 %	97.55 %	94.01 %	88.34 %	85.65 %
Estrategia											
8.1. Fortalecer la unidad de calidad en el establecimiento de salud											
8.3. Garantizar el suministro continuo de medicinas e insumos médicos											
Riesgos											Calificación
No hay información capturada											

Aprobado

Declaro la revisión de mi plan estratégico/operativo y doy por terminada la operación de mi plan

Mejia Yanchapaxi, Fernanda Gabriela
Titular/Responsable del Plan

Centro de Salud A - Baños >Gestión Médica Integral y Administrativa

Objetivo 9. Incrementar la eficiencia de los procesos de planificación, proyectos y estadística MEDIANTE la implementación de lineamientos, directrices y políticas para la planificación institucional, la supervisión de la producción estadística (análisis, evaluación y validación) de la información obtenida en el Establecimiento de Salud

Indicador					Comportamiento
9.2. A102 Calificación de la calidad del registro de información en el sistema MIS AS-400 del Establecimiento de Salud					Discreto
Metas (Por Período) 2025					
Ene-Mar	Abr-Jun		Jul-Sep		Oct-Dic
1	1		1		1
Resultados (Por Período) 2025					
0	1		1		0.88
Avance 2025					
0.00 %	100.00 %		100.00 %		88.00 %

Objetivo 10. Incrementar la eficiencia en la gestión administrativa y en las competencias de los servidores del establecimiento de salud MEDIANTE el seguimiento a la ejecución de los procesos administrativos de adquisiciones, una adecuada provisión de servicios generales; elaboración y ejecución de los planes de mantenimiento de equipos e infraestructura médica y parque automotor, plan de capacitación y mejoramiento de la evaluación de las competencias de los servidores

Indicador												Comportamiento
10.2. A81 Porcentaje de ejecución del Plan Anual de Contratación - Establecimientos de Salud - Fondo - Medicamentos												Continuo
Metas (Acumulado) 2025												
Ene	Feb	Mar	Abr	May	Jun	Jul	Ago	Sep	Oct	Nov	Dic	
0	0	0	0	1	1	1	1	1	1	1	1	
Resultados (Acumulado) 2025												
0	0	0	0	0.1174	0.104	0.2171	0.2171	0.3946	0.3946	0.3946	0.3946	
Avance 2025												
100.00 %	100.00 %	100.00 %	100.00 %	11.74 %	10.40 %	21.71 %	21.71 %	39.46 %	39.46 %	39.46 %	39.46 %	
10.3. A82 Porcentaje de ejecución del Plan Anual de Contratación - Establecimientos de Salud - Fondo - Dispositivos Médicos												Continuo
Metas (Acumulado) 2025												
Ene	Feb	Mar	Abr	May	Jun	Jul	Ago	Sep	Oct	Nov	Dic	
0	0	0	0	0.7886	0.7886	0.9561	0.9862	0.9862	1	1	1	
Resultados (Acumulado) 2025												
0	0.0569	0.0859	0.1395	0.1395	0.1442	0.1442	0.7569	0.7569	0.7569	0.7569	0.7569	
Avance 2025												
100.00 %	100.00 %	100.00 %	100.00 %	17.69 %	18.29 %	15.08 %	76.75 %	76.75 %	75.69 %	75.69 %	75.69 %	
10.4. A83 Porcentaje de ejecución del Plan Anual de Contratación - Establecimientos de Salud - Fondo - Mantenimientos												Continuo
Metas (Acumulado) 2025												
Ene	Feb	Mar	Abr	May	Jun	Jul	Ago	Sep	Oct	Nov	Dic	
0	0	0	0	0.1624	0.1624	0.9397	0.9397	1	1	1	1	
Resultados (Acumulado) 2025												
0	0	0	0	0	0	0	0.0633	0.138	0.3939	0.4221	0.4408	
Avance 2025												
100.00 %	100.00 %	100.00 %	100.00 %	0.00 %	0.00 %	0.00 %	6.74 %	13.80 %	39.39 %	42.21 %	44.08 %	

10.5. A85 Porcentaje de ejecución del Plan Anual de Contratación - Establecimientos de Salud - Fondo - Otros Gastos Operacionales											Continuo	
Metas (Acumulado) 2025												
Ene	Feb	Mar	Abr	May	Jun	Jul	Ago	Sep	Oct	Nov	Dic	
0	0	0.0614	0.0614	0.9359	0.9359	0.9359	0.9359	1	1	1	1	
Resultados (Acumulado) 2025												
0	0.0035	0.007	0.037	0.0405	0.1089	0.152	0.1892	0.1205	0.5399	0.5515	0.5538	
Avance 2025												
100.00 %	100.00 %	11.40 %	60.26 %	4.33 %	11.64 %	16.24 %	20.22 %	12.05 %	53.99 %	55.15 %	55.38 %	
10.6. A84 Porcentaje de ejecución del Plan Anual de Contratación - Establecimientos de Salud - Fondo - Equipamiento Médico											Continuo	
Metas (Acumulado) 2025												
Ene	Feb	Mar	Abr	May	Jun	Jul	Ago	Sep	Oct	Nov	Dic	
0	0	0	0	0.2308	0.2308	0.2308	0.2308	1	1	1	1	
Resultados (Acumulado) 2025												
0	0	0	0	0	0.3626	0.3626	0.3626	0.3626	0.467	0.467	0.467	
Avance 2025												
100.00 %	100.00 %	100.00 %	100.00 %	0.00 %	157.11 %	157.11 %	157.11 %	36.26 %	46.70 %	46.70 %	46.70 %	
10.7. A77 Porcentaje de ejecución del plan anual de mantenimiento de equipos médicos											Continuo	
Metas (Acumulado) 2025												
Ene-Abr				May-Ago				Sep-Dic				
0.2				0.6				1				
Resultados (Acumulado) 2025												
1				0.5				1				
Avance 2025												
500.00 %				83.33 %				100.00 %				
10.8. A79 Porcentaje de equipos médicos operativos según su ponderación											Discreto	
Metas (Por Período) 2025												
Ene	Feb	Mar	Abr	May	Jun	Jul	Ago	Sep	Oct	Nov	Dic	
0.95	0.95	0.95	0.95	0.95	0.95	0.95	0.95	0.95	0.95	0.95	0.95	
Resultados (Por Período) 2025												
1	1	1	1	1	1	1	1	1	1	1	1	
Avance 2025												
105.26 %	105.26 %	105.26 %	105.26 %	105.26 %	105.26 %	105.26 %	105.26 %	105.26 %	105.26 %	105.26 %	105.26 %	
10.9. A92 Porcentaje de cumplimiento del plan anual de mantenimiento de infraestructura sanitaria del establecimiento de salud											Continuo	
Metas (Acumulado) 2025												
Ene-Mar			Abr-Jun			Jul-Sep			Oct-Dic			
0.25			0.5			0.75			0.95			
Resultados (Acumulado) 2025												
0.0947			0.5014			0.7732			1			
Avance 2025												
37.88 %			100.28 %			103.09 %			105.26 %			
10.10. A56 Porcentaje de operatividad de equipos de infraestructura del establecimiento de salud											Discreto	
Metas (Por Período) 2025												
Ene	Feb	Mar	Abr	May	Jun	Jul	Ago	Sep	Oct	Nov	Dic	
0.95	0.95	0.95	0.95	0.95	0.95	0.95	0.95	0.95	0.95	0.95	0.95	
Resultados (Por Período) 2025												
1	1	1	1	1	1	1	1	1	1	1	1	

Avance 2025											
105.26 %	105.26 %	105.26 %	105.26 %	105.26 %	105.26 %	105.26 %	105.26 %	105.26 %	105.26 %	105.26 %	105.26 %
10.11. A55 Porcentaje de operatividad de ambulancias de transporte primario y secundario										Discreto	
Metas (Por Período) 2025											
Ene	Feb	Mar	Abr	May	Jun	Jul	Ago	Sep	Oct	Nov	Dic
0.8	0.8	0.8	0.8	0.8	0.8	0.8	0.8	0.8	0.8	0.8	0.8
Resultados (Por Período) 2025											
0.2419	0.2679	0.2258	0.25	0.2	0.2333	0.2333	0.2667	0.1833	0.2	0.2667	0.2667
Avance 2025											
30.24 %	33.49 %	28.23 %	31.25 %	25.00 %	29.16 %	29.16 %	33.34 %	22.91 %	25.00 %	33.34 %	33.34 %
10.12. A95 Porcentaje de procesos de contratación pública con resolución de inicio										Discreto	
Metas (Por Período) 2025											
Ene-Mar			Abr-Jun			Jul-Sep			Oct-Dic		
0.85			0.9								
Resultados (Por Período) 2025											
0.85			1								
Avance 2025											
100.00 %			111.11 %								
10.13. A96 Porcentaje de resoluciones de procesos de contratación pública adjudicados										Discreto	
Metas (Por Período) 2025											
Ene-Mar			Abr-Jun			Jul-Sep			Oct-Dic		
0.85			0.9								
Resultados (Por Período) 2025											
1			1								
Avance 2025											
117.65 %			111.11 %								
10.14. A100 Porcentaje de procesos de contratación pública con órdenes de compra										Discreto	
Metas (Por Período) 2025											
Ene-Mar			Abr-Jun			Jul-Sep			Oct-Dic		
0.85			0.9								
Resultados (Por Período) 2025											
1			1								
Avance 2025											
117.65 %			111.11 %								
10.15. A59 Porcentaje de personal capacitado en Establecimientos de Salud										Continuo	
Metas (Acumulado) 2025											
Ene-Jun						Jul-Dic					
0.5						1					
Resultados (Acumulado) 2025											
0.9375						1					
Avance 2025											
187.50 %						100.00 %					
10.16. A103 Porcentaje de capacitaciones ejecutadas en Establecimientos de Salud										Continuo	
Metas (Acumulado) 2025											
Ene-Jun						Jul-Dic					
0.5						1					

Resultados (Acumulado) 2025	
0.5	1
Avance 2025	
100.00 %	100.00 %

10.20. A104 Porcentaje de términos de referencia (servicios) y/o especificaciones técnicas (bienes) revisadas para el inicio de los procesos de contratación pública **Discreto**

Metas (Por Período) 2025			
Ene-Mar	Abr-Jun	Jul-Sep	Oct-Dic
		1	1
Resultados (Por Período) 2025			
		1	1
Avance 2025			
		100.00 %	100.00 %

10.21. A105 Porcentaje de procesos de contratación pública elevados al portal de compras públicas **Discreto**

Metas (Por Período) 2025			
Ene-Mar	Abr-Jun	Jul-Sep	Oct-Dic
		1	1
Resultados (Por Período) 2025			
		1	1
Avance 2025			
		100.00 %	100.00 %

10.22. A106 Porcentaje de órdenes de compra emitidas en los procesos de contratación por ínfimas cuantías **Discreto**

Metas (Por Período) 2025											
Ene	Feb	Mar	Abr	May	Jun	Jul	Ago	Sep	Oct	Nov	Dic
					1	1	1	1	1	1	1
Resultados (Por Período) 2025											
					1	1	1	1	1	1	1
Avance 2025											
					100.00 %	100.00 %	100.00 %	100.00 %	100.00 %	100.00 %	100.00 %

Objetivo 11. Incrementar la eficiencia en la gestión financiera MEDIANTE el control al cumplimiento de normativas vigentes y seguimiento a la ejecución de compromisos financieros

Indicador **Comportamiento**
11.2. A24 Porcentaje de ejecución presupuestaria de gasto corriente - Establecimiento de Salud - Fondo **Continuo**

Metas (Acumulado) 2025											
Ene	Feb	Mar	Abr	May	Jun	Jul	Ago	Sep	Oct	Nov	Dic
0.02	0.12	0.25	0.33	0.42	0.5	0.58	0.67	0.75	0.83	0.92	1
Resultados (Acumulado) 2025											
0.0473	0.104	0.1677	0.2299	0.2868	0.3394	0.4014	0.4706	0.5684	0.0594	0.0964	0.8458
Avance 2025											
236.50 %	86.67 %	67.08 %	69.67 %	68.29 %	67.88 %	69.21 %	70.24 %	75.79 %	7.16 %	10.48 %	84.58 %

11.3. A91 Porcentaje de recuperación de valores de los financiadores RPIS y SPPAT **Continuo**

Metas (Acumulado) 2025	
Ene-Jun	Jul-Dic
0.15	0.3
Resultados (Acumulado) 2025	
0.15	0
Avance 2025	
100.00 %	0.00 %

												Continuo
11.4. A99 Porcentaje de valores planillados por las prestaciones médicas en relación a la asignación presupuestaria												
Metas (Acumulado) 2025												
Ene	Feb	Mar	Abr	May	Jun	Jul	Ago	Sep	Oct	Nov	Dic	
0.02	0.12	0.25	0.33	0.42	0.5	0.58	0.67	0.75	0.83	0.92	1	
Resultados (Acumulado) 2025												
0.0606	0.1282	0.1891	0.2488	0.3056	0.3624	0.4251	0.4664	0.5336	0.5952	0.6443	0.6941	
Avance 2025												
303.00 %	106.83 %	75.64 %	75.39 %	72.76 %	72.48 %	73.29 %	69.61 %	71.15 %	71.71 %	70.03 %	69.41 %	
11.5. A89 Equilibrio financiero												Discreto
Metas (Por Período) 2025												
Ene-Jun						Jul-Dic						
1.1						1.05						
Resultados (Por Período) 2025												
1.1244						1.2801						
Avance 2025												
102.22 %						121.91 %						
11.6. A94 Porcentaje de ejecución presupuestaria de gasto de inversión y capital - Establecimiento de Salud - Fondo												Continuo
Metas (Acumulado) 2025												
Ene	Feb	Mar	Abr	May	Jun	Jul	Ago	Sep	Oct	Nov	Dic	
0	0	0	0.1	0.1	0.1	0.5	0.5	0.6	0.8	0.8	1	
Resultados (Acumulado) 2025												
0	0	0	0	0	0	0.279	0.1704	0.1704	0.5028	0	0.6732	
Avance 2025												
100.00 %	100.00 %	100.00 %	0.00 %	0.00 %	0.00 %	55.80 %	34.08 %	28.40 %	62.85 %	0.00 %	67.32 %	

Objetivo 12. Incrementar la calidad de la atención integral de salud MEDIANTE la reducción del tiempo de espera, la mejora de los procesos de atención intra y extra mural, prehospitalaria, el fortalecimiento del personal especializado; y, la estandarización y aplicación de protocolos

Indicador													Comportamiento
12.3. M130 Porcentaje de cumplimiento de la producción óptima en atenciones médicas de consulta externa													Discreto
Metas (Por Período) 2025													
Ene	Feb	Mar	Abr	May	Jun	Jul	Ago	Sep	Oct	Nov	Dic		
0.85	0.85	0.85	0.85	0.85	0.85	0.85	0.85	0.85	0.85	0.85	0.85	0.85	
Resultados (Por Período) 2025													
0.6286	0.8027	0.7818	0.7011	0.655	0.6862	0.7693	0.6499	0.8292	0.7991	0.7509	0.728		
Avance 2025													
73.95 %	94.44 %	91.98 %	82.48 %	77.06 %	80.73 %	90.51 %	76.46 %	97.55 %	94.01 %	88.34 %	85.65 %		

Objetivo 13. Incrementar la eficiencia y eficacia en la atención de la unidad médica con el abastecimiento óptimo de medicamentos y de dispositivos médicos MEDIANTE una correcta y oportuna ejecución de los procesos de adquisición del PAC

Indicador													Comportamiento
13.2. IE-DSGSIF-NA-51-Porcentaje de abastecimiento de medicamentos													Discreto
Metas (Por Período) 2025													
Ene	Feb	Mar	Abr	May	Jun	Jul	Ago	Sep	Oct	Nov	Dic		
0.8	0.8	0.8	0.8	0.8	0.8	0.8	0.8	0.8	0.8	0.8	0.8	0.8	
Resultados (Por Período) 2025													
0.8345	0.777	0.781	0.7737	0.7591	0.708	0.7737	0.8201	0.8489	0.8633	0.8768	0.8768		

Avance 2025											
104.31 %	97.12 %	97.62 %	96.71 %	94.89 %	88.50 %	96.71 %	102.51 %	106.11 %	107.91 %	109.60 %	109.60 %
13.3. IE-DSGSIF-NA-52- Porcentaje de abastecimiento de dispositivos médicos										Discreto	
Metas (Por Período) 2025											
Ene	Feb	Mar	Abr	May	Jun	Jul	Ago	Sep	Oct	Nov	Dic
0.8	0.8	0.8	0.8	0.8	0.8	0.8	0.8	0.8	0.8	0.8	0.8
Resultados (Por Período) 2025											
0.7976	0.6864	0.5562	0.6509	0.8059	0.7647	0.7647	0.8512	0.8024	0.7725	0.7605	0.7229
Avance 2025											
99.70 %	85.80 %	69.53 %	81.36 %	100.74 %	95.59 %	95.59 %	106.40 %	100.30 %	96.56 %	95.06 %	90.36 %

Proyectos

No hay información capturada

Aprobado

Declaro la revisión de mi plan estratégico/operativo y doy por terminada la operación de mi plan

 Mejia Yanchapaxi, Fernanda Gabriela
 Titular/Responsable del Plan