

Centro de Salud B - Alausí
Gestión Médica Integral y Administrativa
 Titular: Vaca Riofrío, Roberto Ivan
 Fecha del Reporte: 28/03/2016

1. Descripción General










2. Equipo Gerencial de la Organización

Nombre	Rol
Vaca Riofrío, Roberto Ivan	Titular

3. Resumen de la Situación actual

4. Problemas y Riesgos en la Organización

5. Desempeño de los Objetivos (2015)

No.	Indicador	Estado	Avance al Período	Meta	Resultado del Período	Fecha de Inicio	Último Período Actualizado
1. Incrementar la calidad de la atención integral de salud MEDIANTE la mejora de los procesos de atención intra y extra mural, la estandarización y aplicación de protocolos y procedimientos médicos, y el fortalecimiento del personal especializado.							
1.2	M02 Tiempo promedio (minutos) de respuesta a emergencias del ECU911		100.00 %	0.0	0.0	01/06/2015	Diciembre
1.3	M04 Porcentaje del personal de enfermería que aplica los "Diez Correctos"		70.18 %	0.9	0.7	01/01/2015	Diciembre
1.4	M05 Porcentaje de reagendamiento de pacientes		0.00 %	0.1	0.0	01/01/2015	Diciembre
1.5	M06 Porcentaje de usuarios externos satisfechos		97.40 %	0.8	0.8	01/07/2015	Oct-Dic
1.6	M07 Porcentaje de derivaciones solicitadas		26.40 %	0.2	0.1	01/01/2015	Diciembre
1.7	M08 Porcentaje de cumplimiento con protocolos o guías de práctica clínica		75.26 %	1.0	0.8	01/01/2015	Diciembre
1.8	M09 Porcentaje de quejas de usuarios resueltas en el establecimiento de salud		100.00 %	1.0	1.0	01/06/2015	Diciembre
1.9	M11 Porcentaje de primeras consultas que cumplen con el tiempo de atención según la norma		95.02 %	0.8	0.8	01/06/2015	Diciembre
1.11	M20 Porcentaje de población de grupos prioritarios que es captada para la atención de primera consulta de salud		50.00 %	0.4	0.2	01/01/2015	Diciembre

No.	Indicador	Estado	Avance al Período	Meta	Resultado del Período	Fecha de Inicio	Último Período Actualizado
1.12	M21 Porcentaje de postpartos con incidente reportado		100.00 %	1.0	1.0	01/01/2015	Diciembre
1.13	M22 Porcentaje de incidentes de parto referidos		100.00 %	1.0	1.0	01/01/2015	Diciembre
1.15	M24 Porcentaje de postpartos inmediatos con administración de oxitocina		100.00 %	1.0	1.0	01/01/2015	Diciembre
1.16	M27 Porcentaje del personal de salud que aprueba las evaluaciones de los cursos de Educación Médica Continua		100.00 %	1.0	1.0	01/07/2015	Oct-Dic
1.17	M32 Porcentaje de informes de apoyo diagnóstico entregados oportunamente		96.92 %	1.0	1.0	01/01/2015	Diciembre
1.18	M33 Porcentaje de informes de apoyo terapéutico entregados oportunamente		100.00 %	1.0	1.0	01/01/2015	Diciembre
1.19	M34 Porcentaje de muestras de laboratorio clínico devueltas		0.00 %	0.1	0.0	01/01/2015	Diciembre
1.20	M35 Porcentaje de medicamentos vitales que se encuentran bajo el stock mínimo		100.00 %	0.3	0.3	01/01/2015	Diciembre
1.21	M36 Porcentaje de medicamentos esenciales que se encuentran bajo el stock mínimo		56.03 %	0.3	0.2	01/01/2015	Diciembre
1.22	M37 Porcentaje de dispositivos médicos que se encuentran bajo el stock mínimo		17.53 %	0.3	0.1	01/01/2015	Diciembre
1.23	M38 Porcentaje de mujeres embarazadas que acuden a primera consulta antes de las 14 semanas		37.50 %	0.8	0.3	01/07/2015	Diciembre
1.25	M40 Porcentaje de referencias realizadas		1.90 %	0.2	0.0	01/01/2015	Diciembre
1.26	M41 Porcentaje de referencias no justificadas devueltas		148.20 %	0.1	0.1	01/07/2015	Diciembre
1.27	M42 Porcentaje de población de grupos vulnerables identificada que acude a primera consulta al establecimiento de salud		100.00 %	0.8	0.8	01/07/2015	Diciembre
1.28	M43 Porcentaje de la población captada que acude a consultas de prevención de la enfermedad		200.00 %	0.5	1.0	01/07/2015	Diciembre
1.29	M44 Porcentaje de la población captada con desorden nutricional que acude a consulta en el establecimiento de salud		125.00 %	0.8	1.0	01/07/2015	Diciembre
1.30	M45 Porcentaje de cobertura de la población en riesgo para detección oportuna de cáncer		125.00 %	0.8	1.0	01/07/2015	Diciembre
1.31	M46 Porcentaje de familias en riesgo intervenidas		148.84 %	0.5	0.7	01/07/2015	Oct-Dic
1.32	M47 Porcentaje de profesionales de salud que cumplen con actividades extramurales		100.00 %	1.0	1.0	01/07/2015	Diciembre
1.33	M19 Porcentaje de población captada para primera consulta en salud bucal		139.38 %	0.8	1.1	01/01/2015	Diciembre
2. Incrementar el uso eficiente de los recursos financieros del establecimiento de salud MEDIANTE la mejora de los procesos de presupuestación y facturación.							
2.1	A01 Índice de disponibilidad de tecnología informática		111.11 %	0.9	1.0	01/07/2015	Diciembre

No.	Indicador	Estado	Avance al Período	Meta	Resultado del Período	Fecha de Inicio	Último Período Actualizado
2.2	A02 Tiempo (horas) promedio de respuesta de incidentes (tickets) cerrados de Nivel 0 y 1		100.00 %	0.5	0.5	01/07/2015	Diciembre
2.6	A13 Porcentaje recuperado del monto objetado		100.00 %	0.5	0.5	01/07/2015	Diciembre
2.7	A14 Porcentaje de requerimientos internos atendidos oportunamente según pertinencia para el servicio		88.89 %	0.9	0.8	01/07/2015	Diciembre
2.8	A20 Porcentaje de profesionales de salud que cumplen con la carga laboral extramural (según la norma, personal de salud según norma MAIS)		100.00 %	1.0	1.0	01/07/2015	Diciembre
2.9	A10 Porcentaje de ejecución presupuestaria		36.83 %	0.9	0.3	01/01/2015	Diciembre
2.10	A11 Porcentaje de facturación en relación a costos y gastos totales		100.00 %	1.0	1.0	01/07/2015	Diciembre
2.11	A12 Porcentaje objetado del monto facturado		100.00 %	0.0	0.0	01/07/2015	Diciembre
2.12	A10 Porcentaje de ejecución presupuestaria		100.00 %	0.9	0.9	01/01/2015	Diciembre
3. Incrementar el desarrollo del personal de la unidad de salud MEDIANTE la mejora de los subsistemas de talento humano.							
3.1	A04 Índice de ausentismo no planificado del personal de salud		78.00 %	0.0	0.0	01/07/2015	Diciembre
3.5	A05 Porcentaje de nuevo personal que ha recibido inducción		100.00 %	1.0	1.0	01/07/2015	Diciembre
3.6	A06 Porcentaje de profesionales de salud que cumplen con el perfil de acuerdo a los requerimientos según cartera de servicios		500.00 %	0.2	1.0	01/07/2015	Oct-Dic

6. Listado de Proyectos (2015): Vista Presupuestal

Proyecto	Ppto. Aprobado Inicial	Ppto. Programado a Devengar	Ppto. Devengado	Estimado a ejecutarse a fin de año	Variación Proyectada (Programado a Devengar - Estimado)
C001 Estandarización y aplicación de protocolos y procedimientos médico	0.00	0.00	0.00	0.00	0.00
C002 Mejorar los procesos de atención intra y extramural	0.00	0.00	0.00	0.00	0.00
C003 Fortalecimiento del personal especializado	3,000.00	3,000.00	0.00	3,000.00	0.00
C004 Mejora de los procesos de presupuestación y facturación	0.00	0.00	0.00	0.00	0.00
C005 Mejora de los subsistemas de talento humano	0.00	0.00	0.00	0.00	0.00
Total de la Organización	3,000.00	3,000.00	0.00	3,000.00	0.00

7. Listado de Proyectos (2015): Vista por Desempeño

Proyecto	Fase Actual	Líder del Proyecto	Ppto. Devergado	Porcentaje de Avance	Hitos en Riesgo	Fecha de Fin	Indicadores			
							<input type="checkbox"/>	<input checked="" type="checkbox"/>	<input type="checkbox"/>	<input type="checkbox"/>
C001 Estandarización y aplicación de protocolos y procedimientos médico	Anteproyecto	Maldonado Solano, Jael Dorcas	0.00 %	100.00 %		31/12/2015	1	0	0	0
C002 Mejorar los procesos de atención intra y extramural	Anteproyecto	Maldonado Solano, Jael Dorcas	0.00 %	100.00 %		31/12/2015	1	0	0	0
C003 Fortalecimiento del personal especializado	Anteproyecto	Palacios Ortiz, Janeth Estefania	0.00 %	50.00 %	2	31/12/2015	1	0	0	0
C004 Mejora de los procesos de presupuestación y facturación	Anteproyecto	Pilpe López, María José	0.00 %	20.00 %	4	31/12/2015	1	0	0	0
C005 Mejora de los subsistemas de talento humano	Anteproyecto	Palacios Ortiz, Janeth Estefania	0.00 %	65.00 %	2	30/10/2015	1	0	0	0
Total de la Organización					8		5	0	0	0

8. Acciones Clave

Fecha de Inicio	Acción Clave	Evidencia de éxito	Responsable	Fecha de Fin	Prioridad	T
No hay información disponible						