

Quito, 08 de Diciembre del 2015

Sra. Dra.  
MARIA ELENA ROJAS  
**DIRECTORA MÉDICA DEL CAASO**  
PRESENTE

Reciba un cordial y atento saludo, de antemano aprovecho la oportunidad para reiterarle mis sentimientos de alta consideración y estimas; además le deseo éxitos y prosperidad en este nuevo año 2016.

Por medio de la presente pongo en su conocimiento el informe anual de actividades realizadas durante el año 2015.

#### **POBLACION ATENDIDA EN PACIENTES CRONICOS:**

La población atendida en el año 2015, según datos recolectados en partes diarios fue de 942 pacientes, hasta el mes de noviembre del 2015.

Cabe recalcar que la atención a pacientes crónicos, la realizo desde el 01 de junio del 2015 hasta la presente fecha.

Los pacientes atendidos en el módulo de crónicos fueron 942 divididos en 603 (64%) sexo femenino y 339 (36%) de sexo masculino.

Se atendieron 217 (23%) primeras consultas y 725 (77 %) citas subsecuentes. El grupo etario esta distribuido de la siguiente forma 20 a 49 años con 120 pacientes (12.73%), 50 a 64 años con 482 pacientes (51.16%) y 340 pacientes (36.09%), corresponde al grupo etario 65 y más.

El mes con mayor producción fue Julio 214 pacientes que representan el 22.71 %. Además se realizaron 160 Interconsultas; 54 Transferencias y 15 certificados médicos.

El número de consultas extras fue 300, tratando de compensar en nivel de ausentismo, que fue de 252 pacientes en el año 2015 que representa el 21.10%.

Los pacientes crónicos atendidos, recibieron pequeñas charlas en la consulta médica con el fin de hacer conciencia sobre sus enfermedades, la complicaciones que estas conllevan y tratando de promover cambios de estilo de vida.

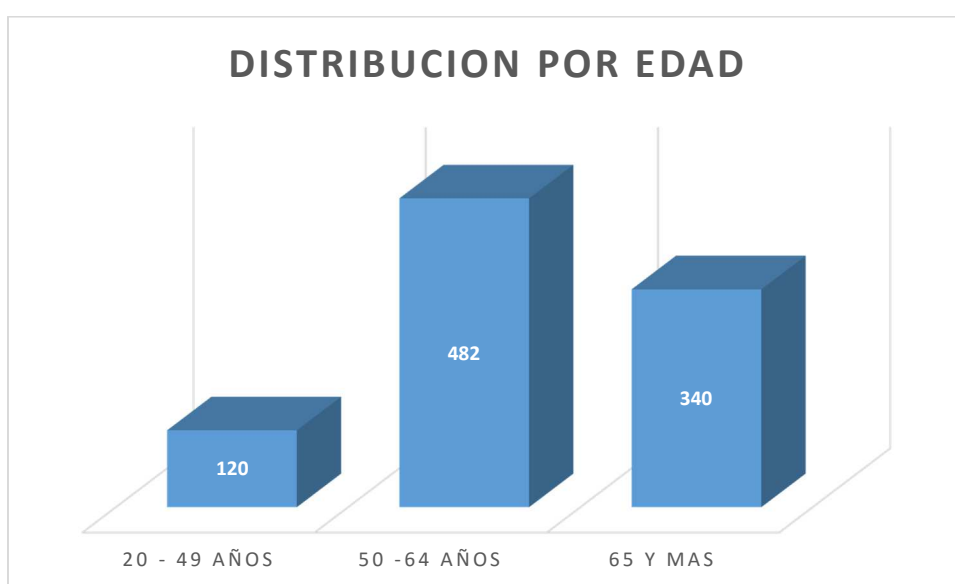
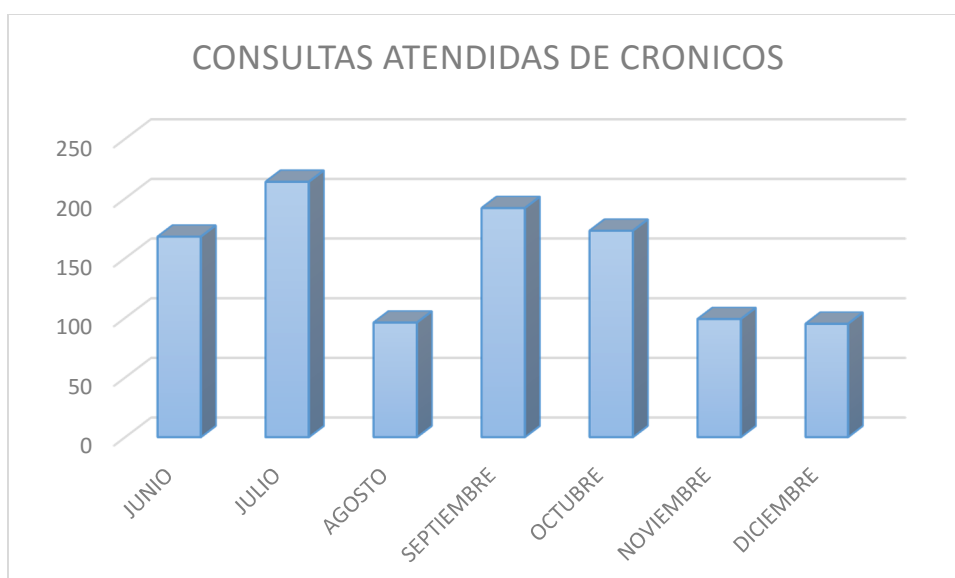
MES	No. de consultas
-----	------------------

<b>JUNIO</b>	168
<b>JULIO</b>	214
<b>AGOSTO</b>	96
<b>SEPTIEMBRE</b>	192
<b>OCTUBRE</b>	173
<b>NOVIEMBRE</b>	99
<b>DICIEMBRE</b>	95

<b>SEXO</b>	<b>No. de pacientes atendidos</b>
<b>HOMBRES</b>	603
<b>MUJERES</b>	339

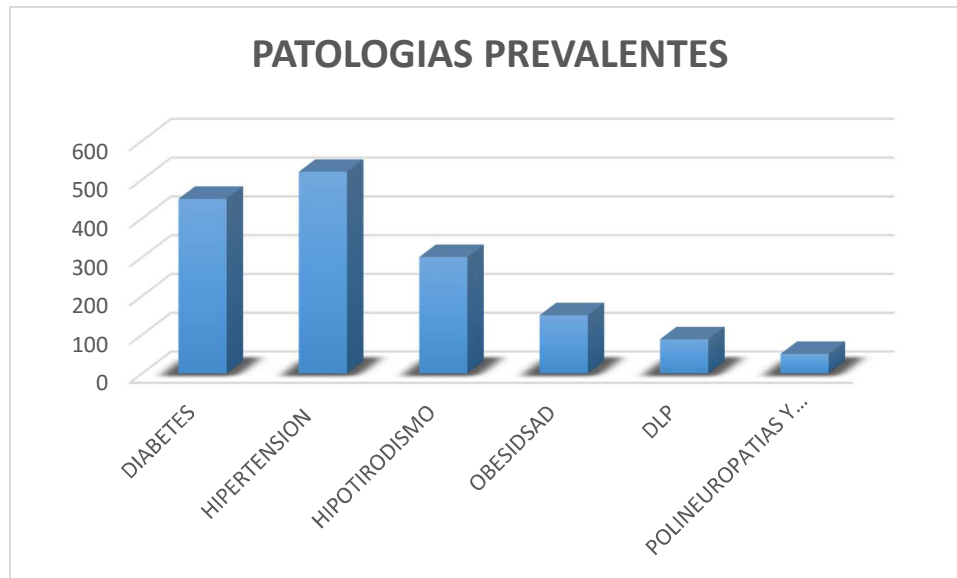


<b>TIPO DE ATENCION</b>	<b>No. de pacientes atendidos</b>
<b>PRIMERA</b>	217
<b>SUBSECUENTE</b>	725



Las enfermedades más prevalentes en los pacientes crónicos son diabetes con 450 pacientes, hipertensión arterial 520, hipotiroidismo 320, cabe recalcar que la mayoría de pacientes presentan combinaciones de estas enfermedades por lo que puede darse un subregistro, además dentro de

otras comorbilidades que existen y son comunes en este grupo de pacientes, son la obesidad 150 pacientes, dislipidemias 88 pacientes, polineuropatías y trastornos osteomusculares 50.



### CONCLUSIONES:

- Las morbilidades más frecuentes fueron diabetes con 450 pacientes, hipertensión arterial 520, hipotiroidismo 320, la mayoría de pacientes presentan patologías combinadas, además dentro de otras comorbilidades que existen y son comunes en este grupo de pacientes, son la obesidad 150 pacientes, dislipidemias 88 pacientes, polineuropatías y trastornos osteomusculares 50.

### RECOMENDACIONES:

- Fomentar en las consultas médicas, hábitos saludables para mejorar los estilos de vida en la población.
- Incrementar charlas a los pacientes, para tratar de concientizar sobre las complicaciones de las enfermedades que padecen.

Atentamente,

**DRA. LORENA LOPEZ MORALES**  
Médica General CAASO

Quito, 08 de Diciembre del 2015

Sra. Dra.  
MARIA ELENA ROJAS  
**DIRECTORA MÉDICA DEL CAASO**  
PRESENTE

Reciba un cordial y atento saludo, de antemano aprovecho la oportunidad para reiterarle mis sentimientos de alta consideración y estimas; además le deseo éxitos y prosperidad en este nuevo año 2016.

Por medio de la presente pongo en su conocimiento el informe anual de actividades realizadas durante el año 2015.

#### **POBLACION ATENDIDA EN PACIENTES CRONICOS:**

La población atendida en el año 2015, según datos recolectados en partes diarios fue de 942 pacientes, hasta el mes de noviembre del 2015.

Cabe recalcar que la atención a pacientes crónicos, la realizo desde el 01 de junio del 2015 hasta la presente fecha.

Los pacientes atendidos en el módulo de crónicos fueron 942 divididos en 603 (64%) sexo femenino y 339 (36%) de sexo masculino.

Se atendieron 217 (23%) primeras consultas y 725 (77 %) citas subsecuentes. El grupo etario esta distribuido de la siguiente forma 20 a 49 años con 120 pacientes (12.73%), 50 a 64 años con 482 pacientes (51.16%) y 340 pacientes (36.09%), corresponde al grupo etario 65 y más.

El mes con mayor producción fue Julio 214 pacientes que representan el 22.71 %. Además se realizaron 160 Interconsultas; 54 Transferencias y 15 certificados médicos.

El número de consultas extras fue 300, tratando de compensar en nivel de ausentismo, que fue de 252 pacientes en el año 2015 que representa el 21.10%.

Los pacientes crónicos atendidos, recibieron pequeñas charlas en la consulta médica con el fin de hacer conciencia sobre sus enfermedades, la complicaciones que estas conllevan y tratando de promover cambios de estilo de vida.

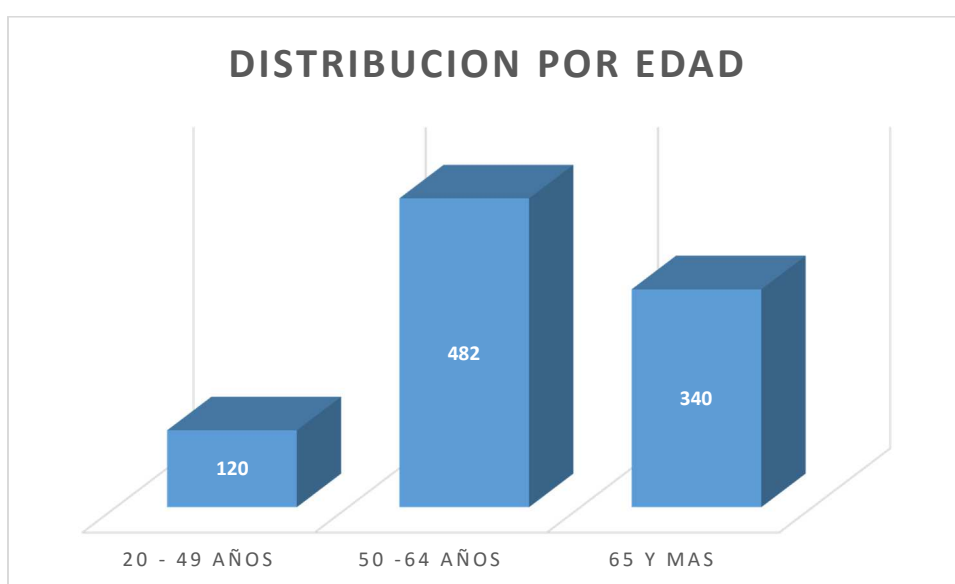
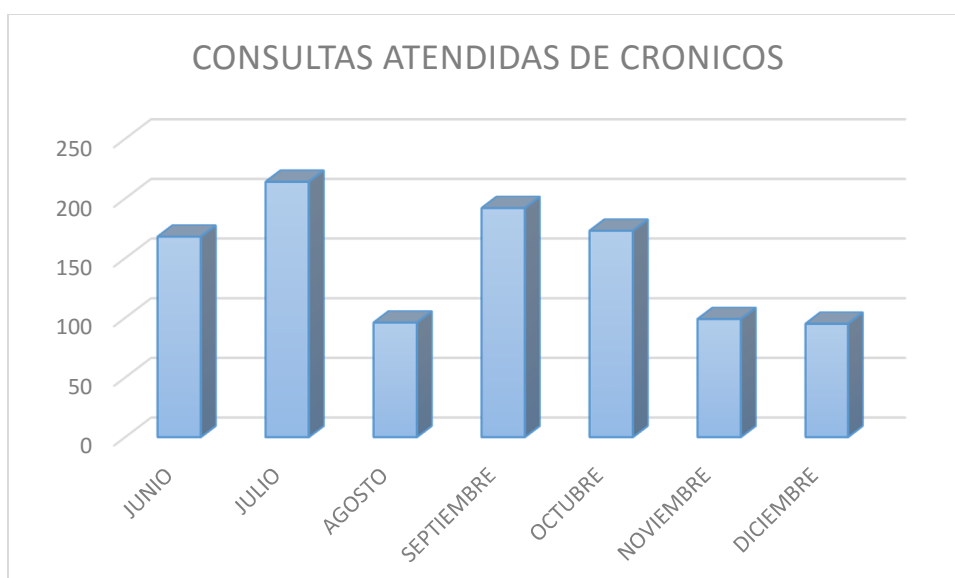
MES	No. de consultas
-----	------------------

<b>JUNIO</b>	168
<b>JULIO</b>	214
<b>AGOSTO</b>	96
<b>SEPTIEMBRE</b>	192
<b>OCTUBRE</b>	173
<b>NOVIEMBRE</b>	99
<b>DICIEMBRE</b>	95

<b>SEXO</b>	<b>No. de pacientes atendidos</b>
<b>HOMBRES</b>	603
<b>MUJERES</b>	339

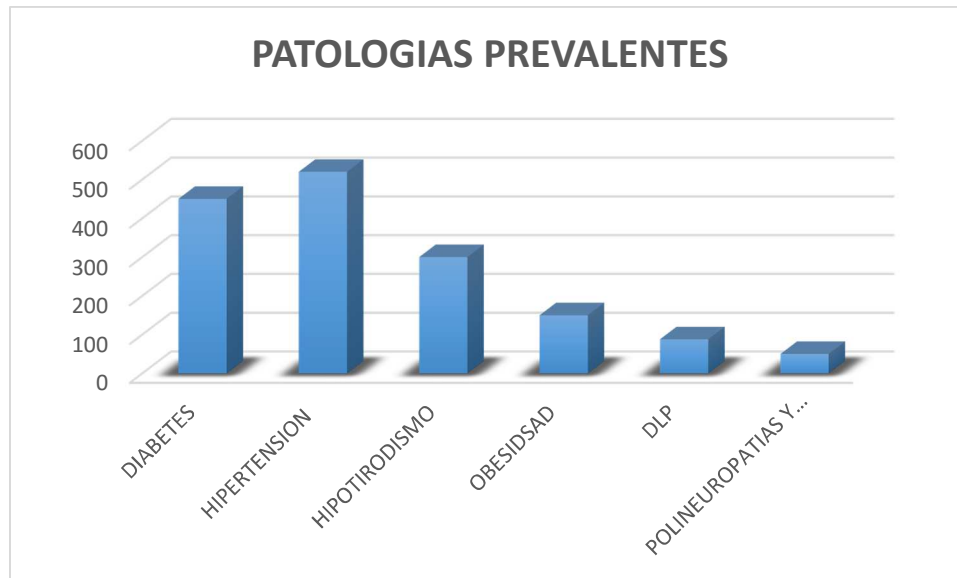


<b>TIPO DE ATENCION</b>	<b>No. de pacientes atendidos</b>
<b>PRIMERA</b>	217
<b>SUBSECUENTE</b>	725



Las enfermedades más prevalentes en los pacientes crónicos son diabetes con 450 pacientes, hipertensión arterial 520, hipotiroidismo 320, cabe recalcar que la mayoría de pacientes presentan combinaciones de estas enfermedades por lo que puede darse un subregistro, además dentro de

otras comorbilidades que existen y son comunes en este grupo de pacientes, son la obesidad 150 pacientes, dislipidemias 88 pacientes, polineuropatías y trastornos osteomusculares 50.



### CONCLUSIONES:

- Las morbilidades más frecuentes fueron diabetes con 450 pacientes, hipertensión arterial 520, hipotiroidismo 320, la mayoría de pacientes presentan patologías combinadas, además dentro de otras comorbilidades que existen y son comunes en este grupo de pacientes, son la obesidad 150 pacientes, dislipidemias 88 pacientes, polineuropatías y trastornos osteomusculares 50.

### RECOMENDACIONES:

- Fomentar en las consultas médicas, hábitos saludables para mejorar los estilos de vida en la población.
- Incrementar charlas a los pacientes, para tratar de concientizar sobre las complicaciones de las enfermedades que padecen.

Atentamente,

**DRA. LORENA LOPEZ MORALES**  
Médica General CAASO