



INSTITUTO ECUATORIANO DE SEGURIDAD SOCIAL
UNIDAD DE ATENCION AMBULATORIA IESS COCA



COBERTURA INSTITUCIONAL



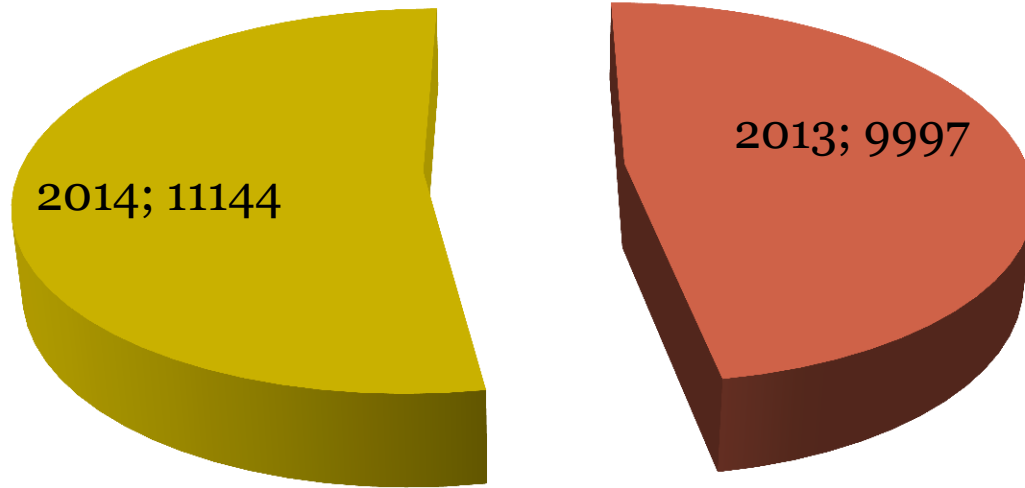
- La Unidad de atención Ambulatoria IESS EL Coca se encuentra ubicada en la provincia de Orellana, en el cantón Francisco de Orellana, parroquia Puerto Francisco de Orellana, entre las calles Camilo de Torrano y Modesto Valdez .
- Tiene una población adscrita de 12.200 afiliados.

COMPROMISOS:



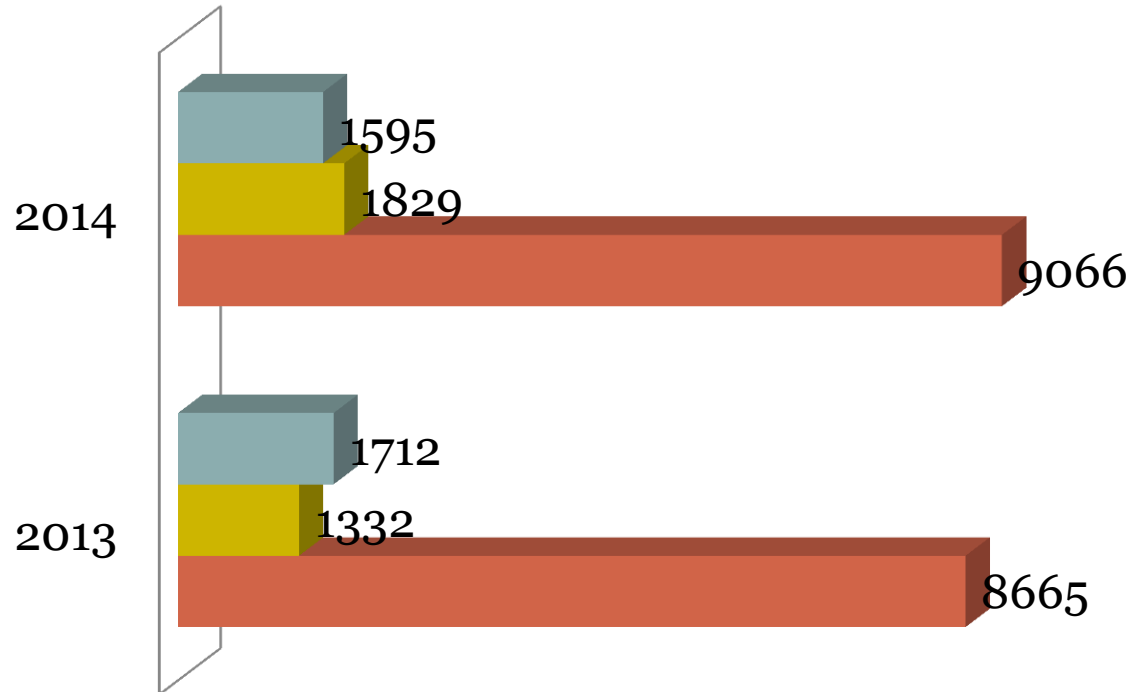
- En el 2013 nos comprometimos para el 2014:
- **MEJORAR LA COBERTURA**
- **AMPLIAR LA ATENCIÓN DE MEDICINA PREVENTIVA**

2013 vs. 2014



ATENCION MEDICINA GENERAL

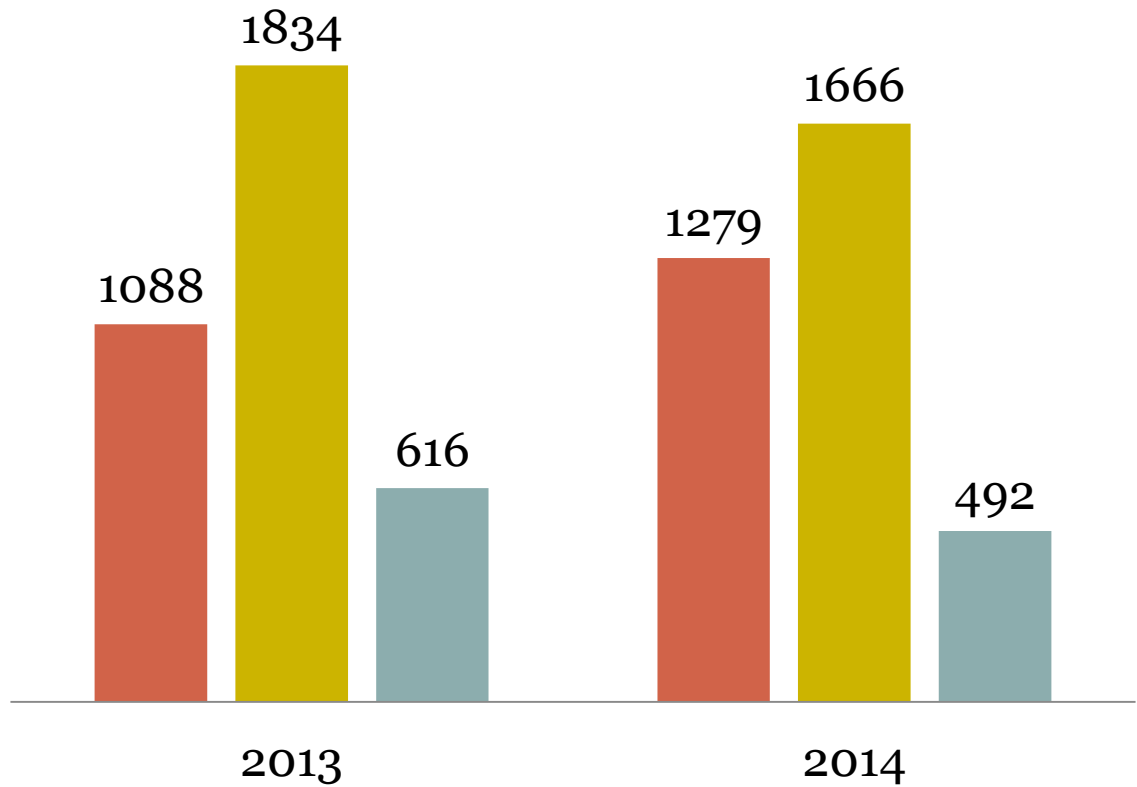
- MENORES DE 18 AÑOS
- PREVENTIVAS
- CURATIVAS





ODONTOLOGIA

- PRIMERAS
- SUBSECUENTES
- MENORES DE 18 AÑOS



CARTERA DE SERVICIOS



CONSULTA
EXTERNA:
MEDICINA GENERAL
MEDICINA
PREVENTIVA
ODONTOLOGÍA

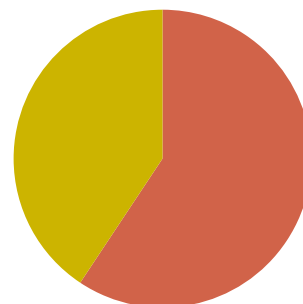
SERVICIOS:
ENFERMERÍA
LABORATORIO
FARMACIA
AMBULANCIA

ATENCIÓN MÉDICA GENERAL

HOMBRES **5734**

MUJERES: **3932**


CURACION/SUBSECUENTES



■ **HOMBRES**
■ **MUJERES**

MEDICINA PREVENTIVA

SUBSECUE
NTES; 213



PRIMERAS;
1616

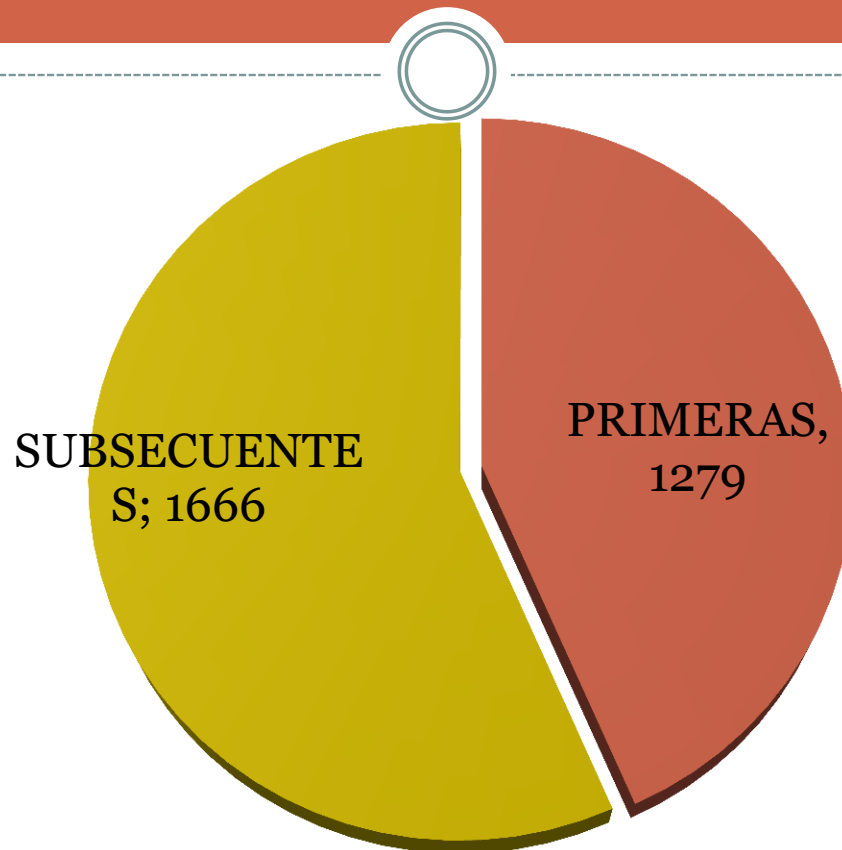
CONSULTA MENORES DE 18



1715

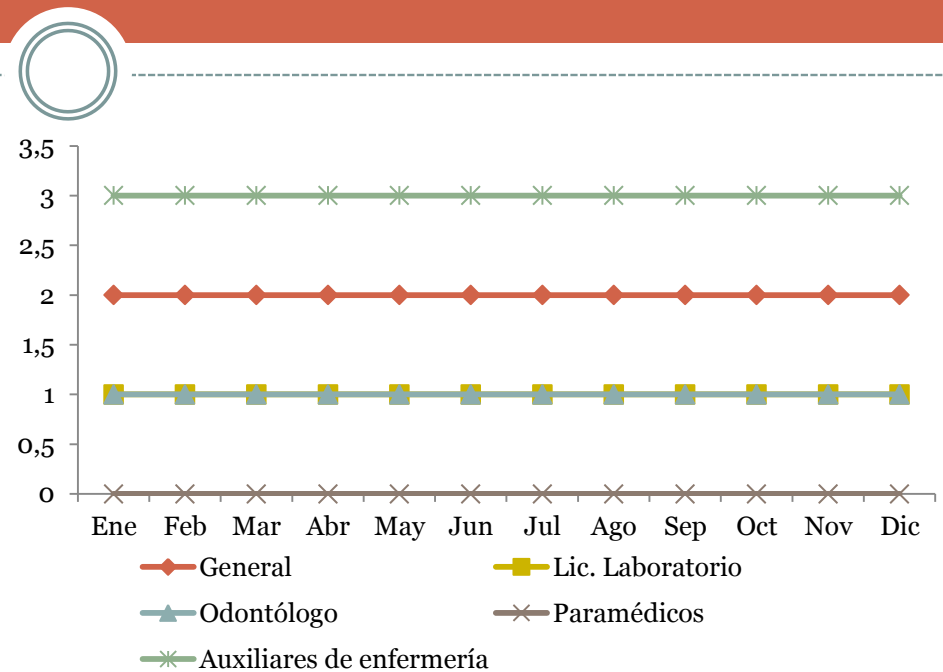


ODONTOLOGÍA



PROFESIONALES DE LA SALUD:

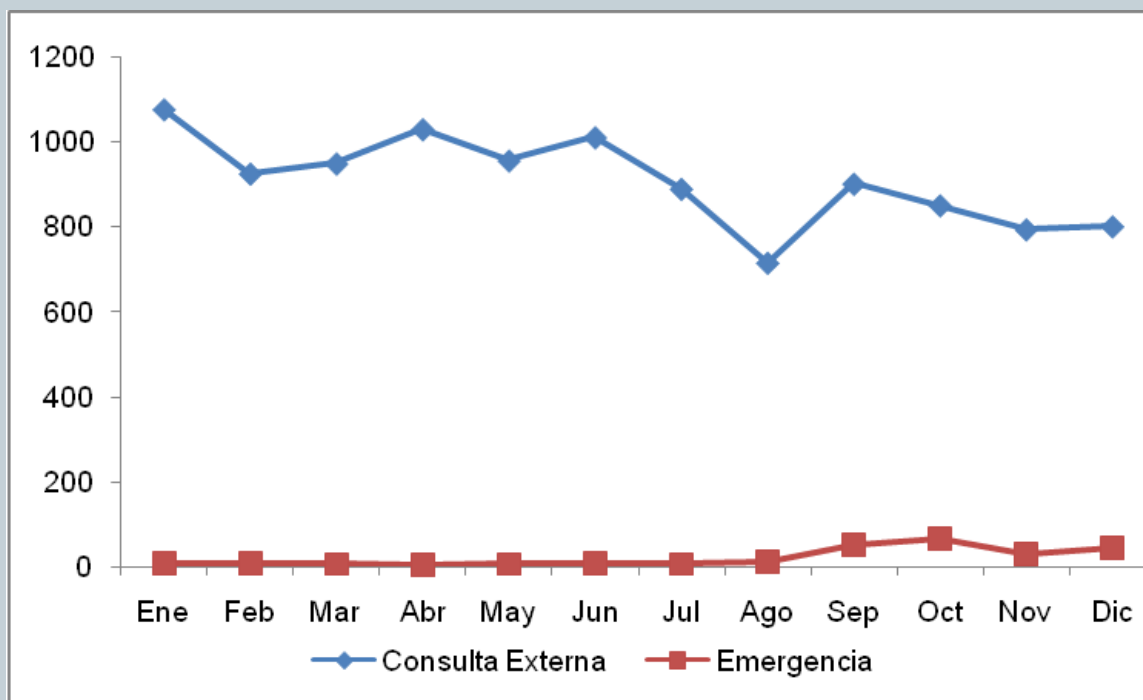
2 MÉDICOS GENERALES
1 ODONTÓLOGO
1 LICENCIADA EN ENFERMERÍA
1 LICENCIADO EN LABORATORIO CLÍNICO
2 AUXILIARES DE ENFERMERÍA



CONSULTA EXTERNA Y EMERGENCIAS



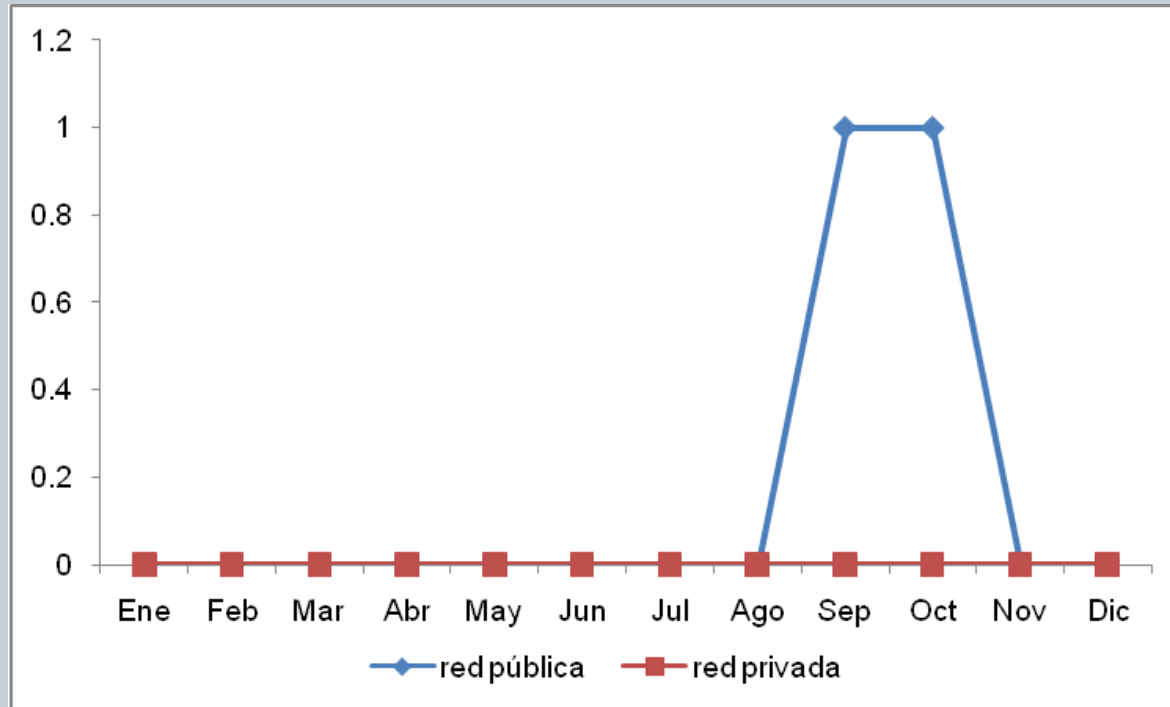
	Ene	Feb	Mar	Abr	May	Jun	Jul	Ago	Sep	Oct	Nov	Dic
Consulta Externa	1077	925	949	1030	956	1011	889	714	901	850	793	800
Emergencia	8	9	6	4	6	9	6	11	50	66	30	44



RED PUBLICA




	Ene	Feb	Mar	Abr	May	Jun	Jul	Ago	Sep	Oct	Nov	Dic
red pública	0	0	0	0	0	0	0	0	1	1	0	0



PLANIFICACION



Objetivo	Indicador	Meta 2014	Avance	Logro -Beneficio
<ul style="list-style-type: none">Brindar Mayor Cobertura en el Servicio de Medicina Preventiva	Ampliación de la Cobertura en Medicina Preventiva	100%	80%	<ul style="list-style-type: none"><i>Mejorar la calidad de salud de los afiliados</i>



INFORMACIÓN PRESUPUESTARIA



Mes	Presupuesto Inicial	Presupuesto Codificado	Presupuesto Ejecutado	Porcentaje Cumplimiento
Enero	496019.91	496019.91	30771.74	10.53
Febrero	496019.91	496019.91	21498.6	4.33
Marzo	496019.91	496019.91	30952.04	16.77
Abril	496019.91	496019.91	29584.78	22.74
Mayo	496019.91	512804.91	34701.94	28.76
Junio	496019.91	512804.91	32593.87	35.12
Julio	496019.91	512804.91	31484.29	41.26
Agosto	496019.91	512804.91	42587.56	49.56
Septiembre	496019.91	512804.91	29032.13	55.22
Octubre	496019.91	512804.91	28731.05	60.82
Noviembre	496019.91	512804.91	13294.5	63.42
Diciembre	496019.91	512804.91	60987.43	75.31
TOTAL	5952238.92	6086518.92	386219.93	75.31%

ENFOQUE 2015



No.	Proyecto / Evento	Definición	Beneficios Esperados	Tipo de Proyecto
1	ENFASIS DE CONTROL PARA PACIENTES CRONICOS DIABETES E HIPERTENSION	CAMPAÑAS TRIMESTRALES DE CONTROL DE DIABETES E HIPERTENSION	MEJORAR LA CALIDAD DE VIDA DE ESTOS PACIENTES	MEDICINA PREVENTIVA