

Gobierno Nacional
 * Instituto Ecuatoriano de Seguridad Social
 Zona 3 (Tungurahua, Cotopaxi, Chimborazo, Pastaza)
zDirección Provincial Chimborazo (Nivel 3) 2015
 Titular: Harnisth Cevallos, Danilo Stalin
 Fecha del Reporte: 10/03/2016

1. Descripción General

2. Equipo Gerencial de la Organización

Nombre	Rol
Harnisth Cevallos, Danilo Stalin	Titular

3. Resumen de la Situación actual

4. Problemas y Riesgos en la Organización

5. Desempeño de los Objetivos (2015)

No.	Indicador	Estado	Avance al Periodo	Meta	Resultado del Periodo	Fecha de Inicio	Último Periodo Actualizado
1. [SEGUROS DSP] Incrementar la eficiencia de la gestión prestacional de los fondos administrados IVM, SAC en la Dirección Provincial MEDIANTE implementación de un Plan de mejoras del proceso de liquidación							
1.1	Porcentaje de liquidaciones erradas de pensiones de jubilación por vejez	○	0.00 %	0.0061	0	01/01/2015	Diciembre
1.2	Porcentaje de liquidaciones erradas de pensiones por montepío	○	0.00 %	0.0179	0	01/01/2015	Diciembre
2. [SEGUROS DSP] Incrementar la calidad y calidez en el servicio a los jubilados y beneficiarios en la Dirección Provincial MEDIANTE la implementación de procesos de capacitación al personal involucrado; implementando un proceso que nos permita disminuir los tiempos de atención.							
2.1	Porcentaje de casos atendidos por servicio de auxilio de funerales	○	105.26 %	0.95	1	01/01/2015	Diciembre
2.2	Tiempo (días) promedio en tramitar solicitud de pensión por invalidez	○	3.33 %	60	2	01/01/2015	Diciembre
2.3	Tiempo (días) promedio en tramitar solicitud de pensión por montepío	○	19.23 %	26	5	01/01/2015	Diciembre
3. [SEGUROS DSGSIF] Incrementar la calidad en la entrega de las prestaciones de Salud General Individual y Familiar en la Dirección Provincial MEDIANTE fortalecimiento de las Unidades Médicas; implementación de un proceso de calificación de prestadores externos; implementación de un proceso de evaluación a los servicios brindados por los prestadores.							
3.2	Porcentaje de establecimientos de salud del IESS de la provincia que cumplen con guías de práctica clínica	○	111.11 %	0.9	1	01/01/2015	Diciembre

No.	Indicador	Estado	Avance al Período	Meta	Resultado del Período	Fecha de Inicio	Último Período Actualizado
3.3	Porcentaje de establecimientos de salud del IESS de la provincia que aplican la norma de triage Manchester en los servicios de emergencia	○	100.00 %	1	1	01/01/2015	Diciembre
3.4	Número de unidades de emergencia repotenciadas	○	100.00 %	4	4	01/01/2015	Oct-Dic
3.5	Porcentaje de establecimientos de salud del IESS que cumplen con los protocolos de atención emitidos por el MSP	○	111.11 %	0.9	1	01/03/2015	Diciembre
3.6	Porcentaje de establecimientos de salud que cumplan en tiempo y forma con la entrega de estadísticas solicitadas por DSGSIF	○	111.11 %	0.9	1	01/01/2015	Diciembre
3.8	Porcentaje de establecimientos de salud del IESS que cumplen el punto de equilibrio	○	100.00 %	1	1	01/01/2015	Diciembre
4. [SEGUROS DSGRT] Incrementar la calidad, calidez y oportunidad en el acceso y entrega de las prestaciones económicas y servicios del Seguro General de Riesgos del Trabajo en la Dirección Provincial MEDIANTE la implementación de capacitación al personal involucrado; implementando un proceso que nos permita disminuir los tiempos de atención.							
4.1	Porcentaje de investigaciones de accidente de trabajo realizadas	⊙	50.00 %	1	0.5	01/01/2015	Diciembre
4.2	Porcentaje de investigaciones de análisis de puestos de trabajo por presunción de enfermedad ocupacional realizadas	○	100.00 %	1	1	01/01/2015	Diciembre
4.3	Porcentaje de seguimientos dispuestos por la CNP	○	100.00 %	1	1	01/01/2015	Diciembre
6. [SEGUROS DSSC] Incrementar la cobertura y calidad de las prestaciones de salud y económicas del Seguro Social Campesino en la Dirección Provincial MEDIANTE implementación de un plan de mejora de la supervisión a organizaciones; implementación de un plan de captación de nuevas organizaciones y nuevos dispensarios							
6.1	Número de nuevas familias afiliadas al Seguro Social Campesino	○	439.12 %	864	3,794	01/01/2015	Diciembre
6.2	Porcentaje de dispensarios médicos que cumplan en tiempo y forma con la entrega de indicadores básicos normados	○	119.45 %	0.8	0.9556	01/01/2015	Oct-Dic
6.3	Porcentaje de casos médicos resueltos en el primer nivel de atención en los dispensarios del Seguro Social Campesino	○	148.97 %	0.64	0.9405	01/01/2015	Oct-Dic
8. [DNAC] Incrementar la población afiliada en el área urbana y rural en la Dirección Provincial MEDIANTE la Promoción y difusión de las prestaciones y servicios que oferta la Institución; Mejoramiento del cumplimiento de obligaciones patronales y asesoramiento al sector empleador							
8.1	Número de Afiliados activos en la Provincia	▽	91.15 %	74,124	67,565	01/01/2015	Diciembre
8.2	Número de afiliados de trabajo doméstico no remunerado y de cuidado	⊙	9.33 %	4,536	423	01/04/2015	Diciembre
8.3	Número de afiliados con relación de dependencia	▽	93.36 %	52,958	49,442	01/01/2015	Diciembre
8.4	Número de jefes de familia afiliados al Seguro Social Campesino	○	105.36 %	13,912	14,657	01/01/2015	Diciembre
8.5	Número de afiliados activos independientes	○	111.96 %	2,718	3,043	01/01/2015	Diciembre
9. [DNCSFR] Incrementar la calidad y oportunidad en la entrega de los fondos de reserva y cesantía del afiliado en la Dirección Provincial MEDIANTE la implementación de procesos de capacitación al personal involucrado; implementando un proceso que nos permita disminuir los tiempos de atención.							

No.	Indicador	Estado	Avance al Periodo	Meta	Resultado del Periodo	Fecha de Inicio	Último Periodo Actualizado
9.1	Porcentaje de reclamos atendidos de fondos de reserva	○	100.00 %	1	1	01/01/2015	Diciembre
9.2	Porcentaje de reclamos atendidos de fondos de cesantía	○	100.00 %	1	1	01/01/2015	Diciembre
10. [DNRGC] Incrementar la recaudación y recuperación de la mora en la Dirección Provincial MEDIANTE La gestion de cobro de la mora patronal temprana; notificación oportuna en las glosas							
10.1	Monto de obligaciones patronales en mora recuperadas vs. monto planificado recuperar	▽	89.15 %	3,767,099.04	3,358,367.38	01/01/2015	Diciembre
10.2	Número de afiliados cotizantes	○	116.39 %	45,458	52,908	01/04/2015	Oct-Dic
10.3	Porcentaje de recaudación oportuna	○	104.36 %	0.979	1.0217	01/04/2015	Oct-Dic
11. [DNGF] Incrementar la eficiencia en la gestión financiera en la Dirección Provincial MEDIANTE Implementación de un proceso de seguimiento mensual sobre el cumplimiento a la ejecución presupuestaria y al PAC en el area de servicios corporativos							
11.2	Porcentaje de la ejecución del presupuesto total de la Administradora en la provincia	⊙	80.14 %	1	0.8014	01/01/2015	Diciembre
11.3	Porcentaje de la ejecución del presupuesto corriente de la Administradora en la provincia	○	95.93 %	0.8482	0.8137	01/01/2015	Diciembre
11.5	Porcentaje de la ejecución del presupuesto de capital de la Administradora en la provincia	⊙	115.00 %	0	0.1703	01/01/2015	Diciembre
12. [CGGE] Incrementar la eficiencia operacional en la Dirección Provincial MEDIANTE Implementación de un plan de evaluación a los planes operacionales de la Dirección Provincial							
12.1	Índice de gestión estratégica	○	110.33 %	0.8	0.8826	01/03/2015	Diciembre
12.3	Porcentaje de bienes inmuebles regularizados para enajenación	○	100.00 %	50	50	01/01/2015	Jul-Dic
12.4	Porcentaje de predios revalorizados	○	100.00 %	100	100	01/01/2015	Jul-Dic
12.5	Porcentaje de levantamiento de inventario de recursos tecnológicos	○	100.00 %	1	1	01/01/2015	Jul-Dic
13. [DNGTH] Incrementar el desarrollo del talento humano en la Dirección Provincial MEDIANTE Implementación de un plan de capacitación de gestión pública al personal,							
13.1	Número de servidores capacitados	○	100.00 %	45	45	01/01/2015	Oct-Dic
14. [DNA] Incrementar la eficacia y eficiencia de los procesos de adquisiciones en la Dirección Provincial MEDIANTE la implementación de un plan anual de capacitación, y, la ejecución del Plan de mejora al proceso de compras.							
14.1	Porcentaje de procesos cancelados o declarados desiertos	○	100.00 %	1	1	01/01/2015	Oct-Dic
14.2	Porcentaje de cumplimiento de los tiempos acordados en las solicitudes de compra	○	125.00 %	0.8	1	01/01/2015	Oct-Dic
14.3	Porcentaje de ínfimas cuantías	○	5.56 %	18	1	01/01/2015	Oct-Dic
15. [DNBS] Incrementar la eficiencia en el control y la administración de los bienes en la Dirección Provincial MEDIANTE la implementación de un plan de sistematización del control de inventarios y mantenimiento de los bienes de la Dirección Provincial							
15.1	Porcentaje de valoración actualizada de bienes en la Dirección Provincial	○	166.67 %	0.6	1	01/01/2015	Diciembre

No.	Indicador	Estado	Avance al Periodo	Meta	Resultado del Periodo	Fecha de Inicio	Último Periodo Actualizado
16. [DNGD] Incrementar la eficacia en el acceso a los archivos que se encuentran en custodia en la Dirección Provincial MEDIANTE la sistematización del sistema de archivos de la Dirección Provincial.							
16.1	Porcentaje de archivos custodiados por la Dirección Provincial que cumplen con la norma técnica de organización y conservación	○	333.33 %	0.3	1	01/04/2015	Diciembre

6. Listado de Proyectos (2015): Vista Presupuestal

Proyecto	Ppto. Aprobado Inicial	Ppto. Programado a Devengar	Ppto. Devengado	Estimado a ejecutarse a fin de año	Variación Proyectada (Programado a Devengar - Estimado)
CHI C001 Plan de evaluación a los planes operativos de la Dirección Provincial	0.00	0.00	0.00	0.00	0.00
CHI C002 Implementación del proceso de evaluación a las atenciones brindadas en prestadores	0.00	0.00	0.00	0.00	0.00
CHI C003 Promoción y difusión de las prestaciones y servicios que ofrece la Institución:	0.00	0.00	0.00	0.00	0.00
CHI C004 Implementación de Procesos de Capacitación al personal de la Unidad de Pensiones	0.00	0.00	0.00	0.00	0.00
CHI C005 Implementación de un Plan de mejoras del proceso de liquidación de Pensiones	0.00	0.00	0.00	0.00	0.00
CHI C006 Sistematización del proceso de archivo de la Dirección Provincial	0.00	0.00	0.00	0.00	0.00
Total de la Organización	0.00	0.00	0.00	0.00	0.00

7. Listado de Proyectos (2015): Vista por Desempeño

Proyecto	Fase Actual	Líder del Proyecto	Ppto. Devengado	Porcentaje de Avance	Hitos en Riesgo	Fecha de Fin	Indicadores
							□ ⊙ ▽ ○
CHI C001 Plan de evaluación a los planes operativos de la Dirección Provincial	Completado	Donoso Sandoval, Juan Carlos	0.00 %	100.00 %		31/12/2015	0 0 0 1
CHI C002 Implementación del proceso de evaluación a las atenciones brindadas en prestadores	Completado	Vargas Jaramillo, Luis Roberto	0.00 %	100.00 %		31/12/2015	0 0 0 1
CHI C003 Promoción y difusión de las prestaciones y servicios que ofrece la Institución:	Completado	Viteri Núñez, Mónica Patricia	0.00 %	100.00 %		31/12/2015	0 0 0 1
CHI C004 Implementación de Procesos de	Completado	Peñaherrera Peñaherrera,	0.00 %	100.00 %		31/12/2015	0 0 0 1

Proyecto	Fase Actual	Lider del Proyecto	Ppto. Devengado	Porcentaje de Avance	Hitos en Riesgo	Fecha de Fin	Indicadores			
							<input type="checkbox"/>	<input checked="" type="checkbox"/>	<input type="checkbox"/>	<input type="checkbox"/>
Capacitación al personal de la Unidad de Pensiones		César Fernando								
CHI C005 Implementación de un Plan de mejoras del proceso de liquidación de Pensiones	Completado	Peñaherrera Peñaherrera, César Fernando	0.00 %	100.00 %		31/12/2015	0	0	0	2
CHI C006 Sistematización del proceso de archivo de la Dirección Provincial	Completado	Mora García, Carlos Fernando	0.00 %	100.00 %		31/12/2015	0	0	0	1
Total de la Organización					0		0	0	0	7

8. Acciones Clave


Fecha de Inicio	Acción Clave	Evidencia de éxito	Responsable	Fecha de Fin	Prioridad	T
No hay información disponible						





Organización: Hospital General - Riobamba | Titular: Herrera Cáceres, María Gabriela
 Adscrita a: * Instituto Ecuatoriano de Seguridad Social

Menú | Seguimiento y Control | Ranking

Sector: Segundo nivel de atención hospitalaria Año: 2015 Mes: Diciembre 

Generar **Consultar Historial IGE** 

Generado al 10/03/2016 @ 10:15

Organización	No. total de Indicadores	Indicadores considerados	Índice de Gestión Estratégica	Posición IGE	
Sector: Segundo nivel de atención hospitalaria					
Hospital General - Riobamba Time: 1610 ms	32	32	91.68	3	 


 U.P.E. APOYADA LA GESTIÓN ESTRATÉGICA
iess CHIMBORAZO
 Ing. Juan Carlos Donoso S.
 JEFE U.A.G.E.CH.



Organización: Centro de Salud B - Alausí | Titular: Vaca Riofrío, Roberto Ivan
Adscrita a: * Instituto Ecuatoriano de Seguridad Social

Menú | Seguimiento y Control | Ranking

Sector: Primer nivel de atención ambulatoria Año: 2015 Mes: Diciembre 

Generar **Consultar Historial IGE** 

Generado al 10/03/2016 @ 10:14


Organización	No. total de Indicadores	Indicadores considerados	Índice de Gestión Estratégica	Posición IGE
Sector: Primer nivel de atención ambulatoria				
Centro de Salud B - Alausí Time: 700 ms	31	31	95.13	16  




Organización: Centro de Salud A - Parque Industrial
 Adscrita a: * Instituto Ecuatoriano de Seguridad Social

Titular: Ramos Valencia, Sandra Genoveva


Menú | Seguimiento y Control | Ranking

Sector: Primer nivel de atención ambulatoria Año: 2015 Mes: Diciembre 

Generar **Consultar Historial IGE** 

Generado al 10/03/2016 @ 10:13


Organización	No. total de Indicadores	Indicadores considerados	Índice de Gestión Estratégica	Posición IGE
Sector: Primer nivel de atención ambulatoria				
Centro de Salud A - Parque Industrial Time: 813 ms	31	31	99.49	4



Buscar Soporte Ayuda Fin de Sesión
Juan Carlos Donoso Sandoval.



Organización: Puesto de Salud - Chunchi Titular: Vidal Lazo, Juan Pablo
Adscrita a: * Instituto Ecuatoriano de Seguridad Social

Menú | Seguimiento y Control | Ranking

Sector: Primer nivel de atención ambulatoria Año: 2015 Mes: Diciembre 

Generar **Consultar Historial IGE** 

Generado al 10/03/2016 @ 10:12

Organización	No. total de Indicadores	Indicadores considerados	Índice de Gestión Estratégica	Posición IGE
Sector: Primer nivel de atención ambulatoria				
Puesto de Salud - Chunchi Time: 771 ms	31	31	99.68	2  



Balance de Ejecución de Egresos
 Cifras en USD

A

INSTITUTO ECUATORIANO DE SEGURIDAD SOCIAL

UNIDAD DE NEGOCIO: 201 Dirección General
 PARTIDA PRESUPUESTARIA: DESDE 0601
 CRP: 0601 CUENPORAZO
 PROYECTO: DESDE 0000 HASTA 0000
 FECHA: DEL 01/12/2015 11:52 AL 21/12/2015 10:39

CÓDIGO / DESCRIPCIÓN	ASIGNACIÓN INICIAL	REFORMAS / MODIFICACIONES	ASIGNACIÓN CODIFICADA	VALOR COMPROMETIDO		GASTO EFECTIVO		SALDO DISPONIBLE	% GAC
				DEL MES	ACUMULADO	DEL MES	ACUMULADO		
PROV-CANT : 0601									
PROYECTO :									
5	Gastos Corrientes	2,944,465.80	2,866,776.93	2,823.85	107,758.40	116,890.04	1,552,934.73	406,093.80	75.
51	Gastos en Personal	1,567,951.00	1,577,842.13	0.00	11,864.61	64,638.93	1,228,129.43	337,848.09	77.
5101	Gastos de personal	1,567,951.00	1,577,842.13	0.00	11,864.61	64,638.93	1,228,129.43	337,848.09	77.
510101	Salarios, salarios y re	1,567,951.00	1,577,842.13	0.00	11,864.61	64,638.93	1,228,129.43	337,848.09	77.
51010101	Remuneración Unificada	1,089,072.00	1,089,072.00	0.00	0.00	4,120.00	835,854.83	253,217.17	76.
51010102	Salarios Unificados	69,327.00	69,327.00	0.00	0.00	0.00	63,812.46	5,514.54	92.
51010103	Decimo Tercer Sueldo	96,535.00	106,426.13	0.00	0.00	54,568.50	106,426.13	0.00	100.
51010104	Decimo Cuarto Sueldo	22,320.00	22,320.00	0.00	0.00	118.00	18,732.74	3,587.26	83.
51010105	Subsidio por Faltas	500.00	500.00	0.00	0.00	0.00	0.00	500.00	0.
51010106	Subsidio por Antijobata	934.00	934.00	0.00	0.00	0.00	754.25	179.75	80.
51010107	Subsidio Familiar	522.00	522.00	0.00	0.00	0.00	77.88	444.12	14.
51010108	Componente de Vacacion	100.00	100.00	0.00	0.00	0.00	0.00	100.00	0.
51010109	Encargos y Subrogacion	34,277.00	34,277.00	0.00	0.00	0.00	22,345.21	11,931.79	65.
51010110	Licencia Remunerada	4,000.00	4,000.00	0.00	0.00	0.00	1,761.54	2,238.46	44.
51010111	Aporte Paternal	129,191.00	129,191.00	0.00	0.00	0.00	101,715.67	27,475.33	78.
51010112	Fondos de Reserva	96,382.00	96,382.00	0.00	0.00	5,832.43	71,379.57	26,922.43	74.
51010113	Aporte IECE	7,491.00	7,491.00	0.00	0.00	0.00	4,142.61	3,348.39	55.
51010114	Mierras Entar y Supleme	2,200.00	2,200.00	0.00	0.00	0.00	0.00	2,200.00	0.
51010115	Honorarios	1,300.00	1,300.00	0.00	0.00	0.00	0.00	1,300.00	0.



Balance de Ejecución de Egresos
 Cifras en USD

A

INSTITUTO ECUATORIANO DE SEGURIDAD SOCIAL

UNIDAD DE NEGOCIO 201 Dirección General
 PARTIDA PRESUPUESTARIA DESDE 0601
 CRP 0601 CHIMBORAZO
 PROYECTO DESDE 0000 HASTA 0000
 FECHA DEL 01/12/2015 11:52 AL 21/12/2015 10:39

CÓDIGO / DESCRIPCIÓN	ASIGNACIÓN INICIAL	REFORMAS / MODIFICACIONES	ASIGNACIÓN COORDINADA	VALOR COMPROMETIDO		GASTO EFECTIVO		SALDO DISPONIBLE	% GA.
				DEL MES	ACUMULADO	DEL MES	ACUMULADO		
PROV-CMT : 06A01 PROYECTO : 06A00									
53010111B Servicios Personales p	13,880.00	0.00	13,880.00	0.00	11,864.61	0.00	1,126.54	888.85	8
5301 Bienes y Servicios de	462,914.80	12,428.00	475,344.80	2,873.95	95,893.79	51,568.22	319,436.17	60,864.84	67
5301 Gastos por Servicios G	197,650.00	6,700.00	198,950.00	15.05	13,898.52	16,858.24	147,628.46	30,239.82	77
530101 Gastos de vigilancia	86,328.00	8,500.00	77,828.00	0.00	7,015.84	11,326.04	70,469.76	334.09	90
53010101 Servicio de Vigilancia	86,328.00	8,500.00	77,828.00	0.00	7,015.84	11,326.04	70,469.76	334.08	90
530102 Gastos de limpieza	43,680.00	0.00	43,680.00	0.00	2,284.40	3,730.89	27,218.99	14,176.61	62
53010201 Servicio de Aseo y Lim	43,680.00	0.00	43,680.00	0.00	2,284.40	3,730.89	27,218.99	14,176.61	62
530103 Gastos de informacion,	16,000.00	0.00	16,000.00	0.00	44.79	0.00	12,023.88	3,931.33	75
53010301 Difusión informacion y	6,000.00	0.00	6,000.00	0.00	0.00	0.00	4,837.05	1,162.95	89
53010302 Impresión, Reproducción	10,000.00	0.00	10,000.00	0.00	44.79	0.00	7,186.83	2,768.38	71
530105 Gastos por servicios b	27,950.00	6,790.00	21,250.00	5.63	268.62	1,155.83	16,538.88	4,442.58	77
53010601 Agua Potable	950.00	0.00	950.00	5.63	5.63	45.20	488.63	455.74	51
53010602 Energía Eléctrica	17,000.00	6,790.00	10,300.00	0.00	27.36	680.92	8,983.94	1,288.70	87
53010603 Telecomunicaciones	10,000.00	0.00	10,000.00	0.00	235.63	429.71	7,066.23	2,608.14	79
530106 Arrendo de bienes inm	3,500.00	0.00	3,500.00	0.00	423.00	370.00	3,020.00	57.00	86
53010602 Arrendo de Edificios	3,500.00	0.00	3,500.00	0.00	423.00	370.00	3,020.00	57.00	86
530107 Gastos por otros serv	20,200.00	9,500.00	28,700.00	9.42	3,053.87	275.57	18,349.03	7,297.10	63
53010701 Servicios de Correo	15,000.00	8,500.00	23,500.00	9.42	2,711.87	78.57	13,765.43	7,022.70	58
53010702 Almacenamiento, Embala	100.00	0.00	100.00	0.00	0.00	0.00	0.00	180.00	0



Balance de Ejecución de Egresos
 Cifras en USD

A

INSTITUTO ECUATORIANO DE SEGURIDAD SOCIAL

UNIDAD DE NEGOCIO PARTIDA PRESUPUESTARIA CRP PROYECTO FECHA	201 DESDE 0901 DESDE 0000	Dirección General CHIMBORAZO	HASTA ZZZZZZZZZZZZ	HASTA 0000	VALOR COMPROMETIDO		GASTO EFECTIVO		SALDO DISPONIBLE	% GAC
					DEL MES	ACUMULADO	DEL MES	ACUMULADO		
PRGR- CANT : 0601 PROYECTO : 0600										
53010703 Arrendo de Maquinaria	100.00	0.00	100.00	0.00	0.00	0.00	0.00	100.00	0,	
53010708 Otros Servicios Generales	5,000.00	0.00	5,000.00	0.00	0.00	197.00	4,583.00	74.40	91,	
5302 Gastos de gestión	38,672.00	0.00	47,272.00	0.00	2,640.32	2,349.26	38,496.88	6,175.68	81,	
530201 Gastos de transportaci	4,500.00	0.00	3,500.00	0.00	0.00	242.70	687.40	2,812.60	19,	
53020111 Pasajes y manutenci	3,000.00	0.00	3,000.00	0.00	0.00	222.00	222.00	2,778.00	7,	
53020102 Vehiculos y transporte	1,500.00	0.00	500.00	0.00	0.00	20.70	465.40	34.68	93,	
53020211 Vehiculos y Subsistencia	10,000.00	0.00	13,800.00	0.00	0.00	1,860.00	23,409.00	391.00	98,	
530203 Mudanzas e Instalacion	10,000.00	0.00	13,800.00	0.00	0.00	0.00	23,409.00	391.00	98,	
5302031 Mudanzas e Instalacion	2,000.00	0.00	2,000.00	0.00	2,000.00	0.00	0.00	0.00	0,	
530204 Otros gastos de person	22,172.00	0.00	4,200.00	0.00	0.00	246.56	14,399.68	2,972.00	80,	
53020401 Servicio de Transporte	7,582.00	0.00	17,972.00	0.00	600.32	0.00	4,899.00	522.00	90,	
53020402 Movilizacion	1,342.00	0.00	5,402.00	0.00	0.00	0.00	0.00	442.00	0,	
53020403 Servicio de guarderis	5,000.00	0.00	3,890.00	0.00	0.00	0.00	3,510.00	290.00	92,	
53020404 Alimentacion Servidore	5,800.00	0.00	5,800.00	0.00	600.32	0.00	3,699.68	1,508.00	63,	
53020405 Comisario	2,520.00	0.00	2,520.00	0.00	0.00	0.00	2,310.00	210.00	91,	
5303 Gastos de consultoria	1,000.00	0.00	12,420.00	0.00	0.00	0.00	6,813.50	6,606.50	50,	
5303032 Servicio de capacitaci	1,000.00	0.00	12,420.00	0.00	0.00	0.00	6,813.50	6,606.50	50,	
53030301 Capacitacion	0.00	0.00	12,420.00	0.00	0.00	0.00	6,500.00	5,920.00	52,	



Balance de Ejecución de Egresos
 Cifras en USD

A

INSTITUTO ECUATORIANO DE SEGURIDAD SOCIAL

UNIDAD DE NEGOCIO	201	Descripción		HASTA	ZZZZZZZZZZZZZZ	VALOR COMPROMETIDO		GASTO EFECTIVO		SALDO	% GAS
PARTIDA PRESUPUESTARIA	DESCR	ASIGNACION INICIAL	REFORMAS / MODIFICACIONES	ASTIGACION COORDINADA	DEL MES	ACUMULADO	DEL MES	ACUMULADO	DISPONIBLE		
PROYECTO	DESDE			HASTA							
FECHA	DEL	01.12.2015	11.12	AL	21.12.2015	10.30					
PROY-CAAT - 0661											
PROYECTO - 0000											
53000002		1,000.00	0.00	1,000.00	0.00	0.00	0.00	113.50	686.50	31,	
		104,100.00	0.00	104,100.00	1,188.00	30,947.89	0.00	30,947.87	72,278.13	973.98	59,
530001		85,100.00	4,500.00	89,600.00	0.00	29,758.89	7,100.47	59,663.00	178.11	100.00	66,
53040101		100.00	0.00	100.00	0.00	0.00	0.00	0.00	100.00	0,	
53040102		85,000.00	4,500.00	89,500.00	0.00	29,758.89	7,100.47	59,663.00	78.11	66,	
530902		19,000.00	4,500.00	23,500.00	1,188.00	1,189.00	3,747.40	12,615.13	695.87	87,	
53040201		4,000.00	0.00	4,000.00	0.00	0.00	1,000.00	1,000.00	0.00	100,	
53040202		8,000.00	0.00	8,000.00	1,188.00	1,189.00	2,747.40	6,657.40	153.60	83,	
53040203		5,000.00	0.00	5,000.00	0.00	0.00	33.00	4,957.73	42.27	99,	
53040204		2,000.00	1,500.00	3,500.00	0.00	0.00	0.00	0.00	500.00	0,	
5305		2,600.00	0.00	2,600.00	0.00	0.00	0.00	0.00	700.00	0,	
530501		500.00	0.00	500.00	0.00	0.00	0.00	0.00	500.00	0,	
53050101		500.00	0.00	500.00	0.00	0.00	0.00	0.00	500.00	0,	
530503		100.00	0.00	100.00	0.00	0.00	0.00	0.00	100.00	0,	
53050301		100.00	0.00	100.00	0.00	0.00	0.00	0.00	100.00	0,	
530504		2,000.00	1,000.00	3,000.00	0.00	0.00	0.00	0.00	100.00	0,	
53050401		2,000.00	1,000.00	3,000.00	0.00	0.00	0.00	0.00	100.00	0,	
5305		118,892.00	0.00	118,892.00	1,620.00	49,255.05	14,952.85	54,228.00	15,409.74	45,	
530001		8,000.00	0.00	8,000.00	0.00	1,311.18	307.56	4,683.51	2,025.31	58,	



Balance de Ejecución de Egresos
 Cifras en USD

A

INSTITUTO ECUATORIANO DE SEGURIDAD SOCIAL

UNIDAD DE NEGOCIO PARTIDA PRESUPUESTARIA CRP PROYECTO	201 DESCR 0001 DESDE 0000	Director General CHIMBORAZO	HASTA 222222222222	HASTA 0000	VALOR COMPROMETIDO		GASTO EFECTIVO		SALDO DISPONIBLE	% GA
					DEL MES	ACUMULADO	DEL MES	ACUMULADO		
FECHA	DEL	01.12.2015	HASTA	21.12.2015	10:39					
PROV.-CANT : 0601 PROYECTO : 0600										
53060101	8,800.00	0.00	8,800.00	0.00	1,311.18	307.56	4,663.51	2,025.31	58	
530602	20,932.80	0.00	20,932.80	0.00	4,807.63	7,613.10	13,727.61	2,137.56	65	
53060201	12,000.00	0.00	12,000.00	0.00	3,000.00	7,263.99	7,319.08	1,681.00	60	
53060202	6,000.00	0.00	6,000.00	0.00	540.21	358.10	4,004.03	655.76	80	
53060203	2,932.80	0.00	2,932.80	0.00	1,127.42	0.00	1,604.58	0.00	54	
530603	51,062.00	0.00	51,062.00	0.00	30,076.25	0.00	20,985.75	0.00	41	
53060301	51,062.00	0.00	51,062.00	0.00	30,076.25	0.00	20,985.75	0.00	41	
530604	38,898.00	0.00	38,898.00	0.00	13,000.00	7,032.19	14,851.13	11,046.87	38	
53060403	15,126.00	0.00	15,126.00	0.00	11,300.00	0.00	0.00	3,746.00	0	
53060406	3,500.00	0.00	3,500.00	0.00	0.00	1,013.30	1,013.30	2,486.70	28	
53060407	100.00	0.00	100.00	0.00	0.00	0.00	0.00	100.00	0	
53060408	1,000.00	0.00	1,000.00	0.00	0.00	0.00	930.81	69.19	93	
53060409	6,000.00	0.00	6,000.00	0.00	0.00	3,240.00	5,039.56	960.44	83	
53060410	3,000.00	0.00	3,000.00	0.00	0.00	0.00	2,996.52	3.48	99	
53060411	2,000.00	0.00	2,000.00	0.00	0.00	0.00	1,423.33	776.67	61	
53060412	1,172.00	0.00	1,172.00	620.00	620.00	338.88	338.88	213.12	28	
53060413	1,000.00	0.00	1,000.00	0.00	0.00	671.14	671.14	328.86	67	
53060414	1,000.00	0.00	1,000.00	0.00	0.00	994.87	994.87	5.13	99	
53060416	5,000.00	0.00	5,000.00	1,000.00	1,000.00	774.00	1,642.72	2,357.28	32	



Balance de Ejecución de Egresos
 Cifras en USD

INSTITUTO ECUATORIANO DE SEGURIDAD SOCIAL

A

UNIDAD DE NEGOCIO PARTIDA PRESUPUESTARIA CRP PROYECTO FECHA	201 DESCRIPCIÓN DIRECCION GENERAL CHIMBORAZO DESEDE 0000 DESDE 0000	HASTA ZZZZZZZZZZZZZZZZ	VALOR COMPROMETIDO DEL MES	ACUMULADO	GASTO EFECTIVO DEL MES	ACUMULADO	SALDO DISPONIBLE	% GAC
PROG.-CANT: 0601 PROYECTO :								
57	Otros Gastos Corrientes	13,600.00	0.00	0.00	742.89	5,369.13	8,230.87	39,
5701	Impuestos, tasas, cont	11,000.00	0.00	0.00	742.89	5,369.13	5,630.87	48,
570101	Impuestos, tasas, cont	11,000.00	0.00	0.00	742.89	5,369.13	5,630.87	48,
57010101	Impuestos, tasas, cont	4,000.00	0.00	0.00	42.00	844.19	3,155.81	21,
57010102	Cargos Judiciales	5,000.00	0.00	0.00	700.89	4,524.94	475.06	90,
57010103	Otros Gastos	2,000.00	0.00	0.00	0.00	0.00	2,000.00	0,
5702	Gastos Bancarios	600.00	0.00	0.00	0.00	0.00	600.00	0,
570201	Gastos por servicios b	600.00	0.00	0.00	0.00	0.00	600.00	0,
57020101	Gastos por Servicios B	600.00	0.00	0.00	0.00	0.00	600.00	0,
5703	Gastos por seguros	2,000.00	0.00	0.00	0.00	0.00	2,000.00	0,
570301	Seguros	2,000.00	0.00	0.00	0.00	0.00	2,000.00	0,
57030101	Seguros	2,000.00	0.00	0.00	0.00	0.00	2,000.00	0,
8	Gastos de Capital	171,320.00	0.00	36,900.00	0.00	260.89	131,170.00	0,
84	Propiedad Planta y equ	171,320.00	0.00	36,900.00	0.00	260.89	131,170.00	0,
8402	Bienes Muebles	79,420.00	0.00	0.00	0.00	0.00	79,420.00	0,
840201	Muebles y enseres	79,420.00	0.00	0.00	0.00	0.00	79,420.00	0,
84020101	Muebles y enseres	79,420.00	0.00	0.00	0.00	0.00	79,420.00	0,
8403	Equipos	91,900.00	0.00	36,900.00	0.00	260.89	51,750.00	0,
840301	Equipos de comunicac	50,250.00	0.00	0.00	0.00	0.00	50,250.00	0,



Balance de Ejecución de Egresos
 Cifras en USD

A

INSTITUTO ECUATORIANO DE SEGURIDAD SOCIAL

UNIDAD DE NEGOCIO : 201 Direccion General
 PARTIDA PRESUPUESTARIA : DESDE 0901 CHIMBORAZO HASTA ZZZZZZZZZZZZ
 CRP : DESDE 0000 HASTA 0000
 PROYECTO :
 FECHA : DEL 01.12.2015 11:52 AL 21.12.2015 10:30

CODIGO	DESCRIPCION	ASIGNACION INICIAL	REFERENCIAS / MODIFICACIONES	ASIGNACION MODIFICADA	VALOR COMPROMETIDO		GASTO EFECTIVO		SALDO DISPONIBLE	% GNS
					DEL MES	ACUMULADO	DEL MES	ACUMULADO		
PROV-CANT : 0601										
PROYECTO : 0000										
040301	Equipos de comunicacion	50,250.00	0.00	50,250.00	0.00	0.00	0.00	0.00	50,250.00	0.00
040302	Equipos especializados	1,500.00	0.00	1,500.00	0.00	0.00	0.00	0.00	1,500.00	0.00
040303	Maquinarías	1,500.00	0.00	1,500.00	0.00	0.00	0.00	0.00	1,500.00	0.00
040303	Equipos de computación	36,900.00	0.00	36,900.00	36,900.00	0.00	0.00	0.00	0.00	0.00
040303	Equipos, Sistemas y Pa	36,900.00	0.00	36,900.00	36,900.00	0.00	0.00	0.00	0.00	0.00
040304	Equipo de oficina	3,250.00	0.00	3,250.00	2,989.11	0.00	0.00	260.89	0.00	0.00
040304	Equipo de oficina	3,250.00	0.00	3,250.00	0.00	0.00	0.00	260.89	0.00	0.00
TOTAL GENERAL :		2,215,785.80	0.00	2,215,785.80	39,723.05	147,647.51	116,898.04	3,553,395.62	537,253.80	69.10

ELABORADO POR : Klever Benavides
 FECHA/HORA : 21.12.2015 10:40

