













Centro de Especialidades - Letamendi
Dirección Administrativa
Gestión Administrativa y Financiera (Planificación, TIC, Finanzas, TH)
Resumen de Indicadores del Objetivo

No.	Objetivo Operativo	Indicadores del Objetivo
1	Incrementar la eficiencia en la gestión administrativa y financiera MEDIANTE la mejora de los procesos de presupuestación y facturación, servicios generales, y el fortalecimiento de la infraestructura y equipamiento tecnológico.	10
2	Incrementar el desarrollo del personal de la unidad de salud MEDIANTE la mejora de los sub-sistemas de talento humano.	2
2 Registro(s) en total.		

Indicadores

Responsable	No.	Indicador	Estado	Avance al Período	Último Período Actualizado
Johnson Plascencio, Christian Daniel	1.14	A16 Porcentaje de equipamiento biomédico operativo		98.48 %	Diciembre
Johnson Plascencio, Christian Daniel	1.15	A11 Porcentaje de facturación enviada en relación a costos totales		134.40 %	Diciembre
Johnson Plascencio, Christian Daniel	1.16	A22 Porcentaje de responsabilidades patronales calculadas		134.93 %	Diciembre
Johnson Plascencio, Christian Daniel	1.17	A24 Porcentaje de ejecución presupuestaria - Gasto Corriente - TOTAL		92.34 %	Diciembre
Johnson Plascencio, Christian Daniel	1.18	A27 Porcentaje de ejecución presupuestaria - Gasto Corriente - MEDICINAS		99.06 %	Diciembre
Johnson Plascencio, Christian Daniel	1.19	A28 Porcentaje de ejecución presupuestaria - Gasto Corriente - INSUMOS		88.79 %	Diciembre
Johnson Plascencio, Christian Daniel	1.20	A29 Porcentaje de ejecución presupuestaria - Gasto Corriente - TALENTO HUMANO		96.80 %	Diciembre
Johnson Plascencio, Christian Daniel	1.21	A35 Porcentaje de ejecución del PAC		76.11 %	Diciembre
Johnson Plascencio, Christian Daniel	1.22	A36 Porcentaje promedio de dispositivos médicos del cuadro básico con stock mayor o igual al stock mínimo		83.25 %	Diciembre
Johnson Plascencio, Christian Daniel	1.23	A37 Porcentaje de avance de los planes de mantenimiento del equipamiento sanitario		100.00 %	Diciembre
Johnson Plascencio, Christian Daniel	2.10	A39 Porcentaje de servicios que cuentan con la plantilla completa de profesionales de salud, según Cartera de Servicios		111.11 %	Diciembre

Responsable	No.	Indicador	Estado	Avance al Período	Último Período Actualizado
Johnson Plascencio, Christian Daniel	2.9	A38 Porcentaje de profesionales de salud que cumplen con el perfil de acuerdo a los requerimientos		111.11 %	Diciembre
12 Registro(s) en total.					