

Unidad de Atención Ambulatoria de Zaruma

Objetivo 1. Incrementar la calidad, calidez y oportunidad en la prestación de servicios de salud

Indicador												Comportamiento	
1.1. M06 Porcentaje de usuarios externos satisfechos												Discreto	
Metas (Por Período) 2015													
Ene-Mar			Abr-Jun			Jul-Sep			Oct-Dic				
						0.8			0.8				
Resultados (Por Período) 2015													
						0.9341							
Avance 2015													
						116.76 %							
●													
1.2. M09 Porcentaje de quejas de usuarios resueltas en el establecimiento de salud												Discreto	
Metas (Por Período) 2015													
Ene	Feb	Mar	Abr	May	Jun	Jul	Ago	Sep	Oct	Nov	Dic		
					1	1	1	1	1	1	1	1	1
Resultados (Por Período) 2015													
						1							
Avance 2015													
						100.00 %							
●													
1.3. M19 Porcentaje de población captada para primera consulta en salud bucal												Discreto	
Metas (Por Período) 2015													
Ene	Feb	Mar	Abr	May	Jun	Jul	Ago	Sep	Oct	Nov	Dic		
					40	45	50	50	50	50	50	50	50
Resultados (Por Período) 2015													
Avance 2015													
1.4. M20 Porcentaje de población de grupos prioritarios que es captada para la atención de primera consulta de salud												Discreto	
Metas (Por Período) 2015													
Ene	Feb	Mar	Abr	May	Jun	Jul	Ago	Sep	Oct	Nov	Dic		
0	0	0	0	0	40	45	50	50	50	50	50	50	50
Resultados (Por Período) 2015													
Avance 2015													
1.5. M21 Porcentaje de postpartos con incidente reportado												Discreto	
Metas (Por Período) 2015													
Ene	Feb	Mar	Abr	May	Jun	Jul	Ago	Sep	Oct	Nov	Dic		
1	1	1	1	1	1	1	1	1	1	1	1	1	1
Resultados (Por Período) 2015													
Avance 2015													

1.6. M22 Porcentaje de incidentes de postparto referidos **Discreto**

Metas (Por Período) 2015											
Ene	Feb	Mar	Abr	May	Jun	Jul	Ago	Sep	Oct	Nov	Dic
1	1	1	1	1	1	1	1	1	1	1	1
Resultados (Por Período) 2015											
Avance 2015											

1.7. M24 Porcentaje de postpartos inmediatos con administración de oxitocina **Discreto**

Metas (Por Período) 2015											
Ene	Feb	Mar	Abr	May	Jun	Jul	Ago	Sep	Oct	Nov	Dic
1	1	1	1	1	1	1	1	1	1	1	1
Resultados (Por Período) 2015											
Avance 2015											

1.8. M38 Porcentaje de mujeres embarazadas que acuden a primera consulta antes de las 14 semanas **Discreto**

Metas (Por Período) 2015											
Ene	Feb	Mar	Abr	May	Jun	Jul	Ago	Sep	Oct	Nov	Dic
						0.8	0.8	0.8	0.8	0.8	0.8
Resultados (Por Período) 2015											
Avance 2015											

1.10. M42 Porcentaje de población de grupos vulnerables identificada que acude a primera consulta al establecimiento de salud **Discreto**

Metas (Por Período) 2015											
Ene	Feb	Mar	Abr	May	Jun	Jul	Ago	Sep	Oct	Nov	Dic
						0.8	0.8	0.8	0.8	0.8	0.8
Resultados (Por Período) 2015											
Avance 2015											

1.11. M43 Porcentaje de la población captada que acude a consultas de prevención de la enfermedad **Discreto**

Metas (Por Período) 2015											
Ene	Feb	Mar	Abr	May	Jun	Jul	Ago	Sep	Oct	Nov	Dic
						0.5	0.5	0.5	0.5	0.5	0.5
Resultados (Por Período) 2015											
Avance 2015											

1.12. M44 Porcentaje de la población captada con desorden nutricional que acude a consulta en el establecimiento de salud **Discreto**

Metas (Por Período) 2015											
Ene	Feb	Mar	Abr	May	Jun	Jul	Ago	Sep	Oct	Nov	Dic
						0.8	0.8	0.8	0.8	0.8	0.8
Resultados (Por Período) 2015											
Avance 2015											

1.13. M45 Porcentaje de cobertura de la población en riesgo para detección oportuna de cáncer												Discreto
Metas (Por Período) 2015												
Ene	Feb	Mar	Abr	May	Jun	Jul	Ago	Sep	Oct	Nov	Dic	
						0.8	0.8	0.8	0.8	0.8	0.8	
Resultados (Por Período) 2015												
Avance 2015												

1.14. M46 Porcentaje de familias en riesgo intervenidas				Discreto
Metas (Por Período) 2015				
Ene-Mar	Abr-Jun	Jul-Sep	Oct-Dic	
		0.5	0.5	
Resultados (Por Período) 2015				
Avance 2015				

Estrategia

1.1. Fortalecer los mecanismos para la gestión interna de las prestaciones intra y extramurales de salud

Riesgos

No hay información capturada



Calificación

Objetivo 2. Incrementar la eficiencia operacional

Indicador

2.2. M05 Porcentaje de reagendamento de pacientes												Comportamiento
Metas (Por Período) 2015												
Ene	Feb	Mar	Abr	May	Jun	Jul	Ago	Sep	Oct	Nov	Dic	
0.05	0.05	0.05	0.05	0.05	0.05	0.05	0.05	0.05	0.05	0.05	0.05	0.05
Resultados (Por Período) 2015												
Avance 2015												

2.3. M07 Porcentaje de derivaciones solicitadas												Discreto
Metas (Por Período) 2015												
Ene	Feb	Mar	Abr	May	Jun	Jul	Ago	Sep	Oct	Nov	Dic	
0.2	0.2	0.2	0.2	0.2	0.2	0.2	0.2	0.2	0.2	0.2	0.2	0.2
Resultados (Por Período) 2015												
Avance 2015												

2.4. M08 Porcentaje de cumplimiento con protocolos o guías de práctica clínica												Discreto
Metas (Por Período) 2015												
Ene	Feb	Mar	Abr	May	Jun	Jul	Ago	Sep	Oct	Nov	Dic	
1	1	1	1	1	1	1	1	1	1	1	1	1
Resultados (Por Período) 2015												
0.9552	0.9067											
Avance 2015												
95.52 %	90.67 %											
												

2.5. M35 Porcentaje de medicamentos vitales que se encuentran bajo el stock mínimo												Discreto
Metas (Por Período) 2015												
Ene	Feb	Mar	Abr	May	Jun	Jul	Ago	Sep	Oct	Nov	Dic	
0.3	0.3	0.3	0.3	0.3	0.3	0.3	0.3	0.3	0.3	0.3	0.3	0.3

Resultados (Por Período) 2015

Avance 2015

2.6. M36 Porcentaje de medicamentos esenciales que se encuentran bajo el stock mínimo

Discreto

Metas (Por Período) 2015

Ene	Feb	Mar	Abr	May	Jun	Jul	Ago	Sep	Oct	Nov	Dic
0.3	0.3	0.3	0.3	0.3	0.3	0.3	0.3	0.3	0.3	0.3	0.3

Resultados (Por Período) 2015

Avance 2015

2.7. M37 Porcentaje de dispositivos médicos que se encuentran bajo el stock mínimo

Discreto

Metas (Por Período) 2015

Ene	Feb	Mar	Abr	May	Jun	Jul	Ago	Sep	Oct	Nov	Dic
0.3	0.3	0.3	0.3	0.3	0.3	0.3	0.3	0.3	0.3	0.3	0.3

Resultados (Por Período) 2015

Avance 2015

2.8. M40 Porcentaje de referencias realizadas

Discreto

Metas (Por Período) 2015

Ene	Feb	Mar	Abr	May	Jun	Jul	Ago	Sep	Oct	Nov	Dic
0.2	0.2	0.2	0.2	0.2	0.2	0.2	0.2	0.2	0.2	0.2	0.2

Resultados (Por Período) 2015

Avance 2015

2.9. M41 Porcentaje de referencias no justificadas devueltas

Discreto

Metas (Por Período) 2015

Ene	Feb	Mar	Abr	May	Jun	Jul	Ago	Sep	Oct	Nov	Dic
						0.2	0.2	0.2	0.2	0.2	0.2

Resultados (Por Período) 2015

Avance 2015

2.10. A01 Índice de disponibilidad de tecnología informática

Discreto

Metas (Por Período) 2015

Ene	Feb	Mar	Abr	May	Jun	Jul	Ago	Sep	Oct	Nov	Dic
						0.9	0.9	0.9	0.9	0.9	0.9

Resultados (Por Período) 2015

Avance 2015

2.11. A02 Tiempo (horas) promedio de respuesta de incidentes (tickets) cerrados de Nivel 0 y 1

Discreto

Metas (Por Período) 2015

Ene	Feb	Mar	Abr	May	Jun	Jul	Ago	Sep	Oct	Nov	Dic
						0.5	0.5	0.5	0.5	0.5	0.5

Resultados (Por Período) 2015												
Avance 2015												

2.12. A14 Porcentaje de requerimientos internos atendidos oportunamente según pertinencia para el servicio **Discreto**

Metas (Por Período) 2015												
Ene	Feb	Mar	Abr	May	Jun	Jul	Ago	Sep	Oct	Nov	Dic	
						0.9	0.9	0.9	0.9	0.9	0.9	0.9
Resultados (Por Período) 2015												
Avance 2015												

2.13. A20 Porcentaje de profesionales de salud que cumplen con la carga laboral extramural (según la norma, personal de salud según norma MAIS) **Discreto**

Metas (Por Período) 2015												
Ene	Feb	Mar	Abr	May	Jun	Jul	Ago	Sep	Oct	Nov	Dic	
						1	1	1	1	1	1	1
Resultados (Por Período) 2015												
Avance 2015												

Estrategia

2.1. Mejorar los procesos técnicos y administrativos

Riesgos	<i>No hay información capturada</i>	Calificación
----------------	-------------------------------------	---------------------

Objetivo 3. Incrementar las capacidades técnicas y administrativas del talento humano

Indicador **Comportamiento**

3.1. A04 Índice de ausentismo no planificado del personal de salud **Discreto**

Metas (Por Período) 2015												
Ene	Feb	Mar	Abr	May	Jun	Jul	Ago	Sep	Oct	Nov	Dic	
						0.02	0.02	0.02	0.02	0.02	0.02	0.02
Resultados (Por Período) 2015												
Avance 2015												

3.2. A06 Porcentaje de profesionales de salud que cumplen con el perfil de acuerdo a los requerimientos según cartera de servicios **Discreto**

Metas (Por Período) 2015												
Ene-Mar			Abr-Jun			Jul-Sep			Oct-Dic			
						0.2			0.2			
Resultados (Por Período) 2015												
Avance 2015												

Estrategia

3.1. Mejorar los procesos para la gestión del talento humano

Riesgos	<i>No hay información capturada</i>	Calificación
----------------	-------------------------------------	---------------------

Objetivo 4. Incrementar el uso eficiente de los recursos financieros

Indicador												Comportamiento	
4.1. A10 Porcentaje de ejecución presupuestaria												Continuo	
Metas (Acumulado) 2015													
Ene	Feb	Mar	Abr	May	Jun	Jul	Ago	Sep	Oct	Nov	Dic		
10	15	25	30	30	40	45	50	65	75	85	95		
Resultados (Acumulado) 2015													
Avance 2015													
4.2. A11 Porcentaje de facturación en relación a costos y gastos totales												Discreto	
Metas (Por Período) 2015													
Ene	Feb	Mar	Abr	May	Jun	Jul	Ago	Sep	Oct	Nov	Dic		
						1	1	1	1	1	1		
Resultados (Por Período) 2015													
Avance 2015													
4.3. A12 Porcentaje objetado del monto facturado												Discreto	
Metas (Por Período) 2015													
Ene	Feb	Mar	Abr	May	Jun	Jul	Ago	Sep	Oct	Nov	Dic		
						0.5	0.5	0.5	0.5	0.5	0.5		
Resultados (Por Período) 2015													
Avance 2015													
4.4. A13 Porcentaje recuperado del monto objetado												Continuo	
Metas (Acumulado) 2015													
Ene	Feb	Mar	Abr	May	Jun	Jul	Ago	Sep	Oct	Nov	Dic		
						75	75	75	75	75	75		
Resultados (Acumulado) 2015													
Avance 2015													
Estrategia													
4.1. Mejorar el seguimiento y control a los procesos administrativos y financieros													
Riesgos												Calificación	
<i>No hay información capturada</i>													

Aprobado

Declaro la revisión de mi plan estratégico/operativo y doy por terminada la operación de mi plan



Ortega Marquez, Marcelo Rene
Titular/Responsable del Plan

Unidad de Atención Ambulatoria de Zaruma > Gestión Médica Integral y Administrativa


Objetivo 1. Incrementar la calidad de la atención integral de salud MEDIANTE el mejoramiento de los procesos de atención intra y extra mural, la estandarización y aplicación de protocolos y procedimientos médicos, y el fortalecimiento del personal especializado.

Indicador												Comportamiento
1.2. M02 Tiempo promedio (minutos) de respuesta a emergencias del ECU911												Continuo
Metas (Acumulado) 2015												
Ene	Feb	Mar	Abr	May	Jun	Jul	Ago	Sep	Oct	Nov	Dic	
					0.15	0.3	0.45	0.59	0.73	0.85	0.95	
Resultados (Acumulado) 2015												
Avance 2015												
1.3. M04 Porcentaje del personal de enfermería que aplica los "Diez Correctos"												Discreto
Metas (Por Período) 2015												
Ene	Feb	Mar	Abr	May	Jun	Jul	Ago	Sep	Oct	Nov	Dic	
0.95	0.95	0.95	0.95	0.95	0.95	0.95	0.95	0.95	0.95	0.95	0.95	
Resultados (Por Período) 2015												
Avance 2015												
1.4. M05 Porcentaje de reagendamiento de pacientes												Discreto
Metas (Por Período) 2015												
Ene	Feb	Mar	Abr	May	Jun	Jul	Ago	Sep	Oct	Nov	Dic	
0.05	0.05	0.05	0.05	0.05	0.05	0.05	0.05	0.05	0.05	0.05	0.05	
Resultados (Por Período) 2015												
Avance 2015												
1.5. M06 Porcentaje de usuarios externos satisfechos												Discreto
Metas (Por Período) 2015												
Ene-Mar			Abr-Jun			Jul-Sep			Oct-Dic			
						0.8			0.8			
Resultados (Por Período) 2015												
						0.9341						
Avance 2015												
						116.76 %						
1.6. M07 Porcentaje de derivaciones solicitadas												Discreto
Metas (Por Período) 2015												
Ene	Feb	Mar	Abr	May	Jun	Jul	Ago	Sep	Oct	Nov	Dic	
0.2	0.2	0.2	0.2	0.2	0.2	0.2	0.2	0.2	0.2	0.2	0.2	
Resultados (Por Período) 2015												
Avance 2015												

1.7. M08 Porcentaje de cumplimiento con protocolos o guías de práctica clínica **Discreto**

Metas (Por Período) 2015											
Ene	Feb	Mar	Abr	May	Jun	Jul	Ago	Sep	Oct	Nov	Dic
1	1	1	1	1	1	1	1	1	1	1	1
Resultados (Por Período) 2015											
0.9552	0.9067										
Avance 2015											
95.52 %	90.67 %										
											

1.8. M09 Porcentaje de quejas de usuarios resueltas en el establecimiento de salud **Discreto**

Metas (Por Período) 2015											
Ene	Feb	Mar	Abr	May	Jun	Jul	Ago	Sep	Oct	Nov	Dic
					1	1	1	1	1	1	1
Resultados (Por Período) 2015											
					1						
Avance 2015											
					100.00 %						
											

1.9. M11 Porcentaje de primeras consultas que cumplen con el tiempo de atención según la norma **Discreto**

Metas (Por Período) 2015											
Ene	Feb	Mar	Abr	May	Jun	Jul	Ago	Sep	Oct	Nov	Dic
					0.8	0.8	0.8	0.8	0.8	0.8	0.8
Resultados (Por Período) 2015											
Avance 2015											

1.11. M20 Porcentaje de población de grupos prioritarios que es captada para la atención de primera consulta de salud **Discreto**

Metas (Por Período) 2015											
Ene	Feb	Mar	Abr	May	Jun	Jul	Ago	Sep	Oct	Nov	Dic
					40	45	50	50	50	50	50
Resultados (Por Período) 2015											
Avance 2015											

1.12. M21 Porcentaje de postpartos con incidente reportado **Discreto**

Metas (Por Período) 2015											
Ene	Feb	Mar	Abr	May	Jun	Jul	Ago	Sep	Oct	Nov	Dic
1	1	1	1	1	1	1	1	1	1	1	1
Resultados (Por Período) 2015											
Avance 2015											

1.13. M22 Porcentaje de incidentes de postparto referidos **Discreto**

Metas (Por Período) 2015											
Ene	Feb	Mar	Abr	May	Jun	Jul	Ago	Sep	Oct	Nov	Dic
1	1	1	1	1	1	1	1	1	1	1	1
Resultados (Por Período) 2015											
Avance 2015											

1.15. M24 Porcentaje de postpartos inmediatos con administración de oxitocina												Discreto
Metas (Por Período) 2015												
Ene	Feb	Mar	Abr	May	Jun	Jul	Ago	Sep	Oct	Nov	Dic	
1	1	1	1	1	1	1	1	1	1	1	1	1
Resultados (Por Período) 2015												
Avance 2015												
1.16. M27 Porcentaje del personal de salud que aprueba las evaluaciones de los cursos de Educación Médica Continua												Discreto
Metas (Por Período) 2015												
Ene-Mar			Abr-Jun			Jul-Sep			Oct-Dic			
Resultados (Por Período) 2015												
Avance 2015												
1.17. M32 Porcentaje de informes de apoyo diagnóstico entregados oportunamente												Discreto
Metas (Por Período) 2015												
Ene	Feb	Mar	Abr	May	Jun	Jul	Ago	Sep	Oct	Nov	Dic	
1	1	1	1	1	1	1	1	1	1	1	1	1
Resultados (Por Período) 2015												
Avance 2015												
1.18. M33 Porcentaje de informes de apoyo terapéutico entregados oportunamente												Discreto
Metas (Por Período) 2015												
Ene	Feb	Mar	Abr	May	Jun	Jul	Ago	Sep	Oct	Nov	Dic	
1	1	1	1	1	1	1	1	1	1	1	1	1
Resultados (Por Período) 2015												
Avance 2015												
1.19. M34 Porcentaje de muestras de laboratorio clínico devueltas												Discreto
Metas (Por Período) 2015												
Ene	Feb	Mar	Abr	May	Jun	Jul	Ago	Sep	Oct	Nov	Dic	
0.05	0.05	0.05	0.05	0.05	0.05	0.05	0.05	0.05	0.05	0.05	0.05	0.05
Resultados (Por Período) 2015												
Avance 2015												
1.20. M35 Porcentaje de medicamentos vitales que se encuentran bajo el stock mínimo												Discreto
Metas (Por Período) 2015												
Ene	Feb	Mar	Abr	May	Jun	Jul	Ago	Sep	Oct	Nov	Dic	
0.3	0.3	0.3	0.3	0.3	0.3	0.3	0.3	0.3	0.3	0.3	0.3	0.3
Resultados (Por Período) 2015												
Avance 2015												

1.21. M36 Porcentaje de medicamentos esenciales que se encuentran bajo el stock mínimo											Discreto	
Metas (Por Período) 2015												
Ene	Feb	Mar	Abr	May	Jun	Jul	Ago	Sep	Oct	Nov	Dic	
0.3	0.3	0.3	0.3	0.3	0.3	0.3	0.3	0.3	0.3	0.3	0.3	
Resultados (Por Período) 2015												
Avance 2015												
1.22. M37 Porcentaje de dispositivos médicos que se encuentran bajo el stock mínimo											Discreto	
Metas (Por Período) 2015												
Ene	Feb	Mar	Abr	May	Jun	Jul	Ago	Sep	Oct	Nov	Dic	
0.3	0.3	0.3	0.3	0.3	0.3	0.3	0.3	0.3	0.3	0.3	0.3	
Resultados (Por Período) 2015												
Avance 2015												
1.23. M38 Porcentaje de mujeres embarazadas que acuden a primera consulta antes de las 14 semanas											Discreto	
Metas (Por Período) 2015												
Ene	Feb	Mar	Abr	May	Jun	Jul	Ago	Sep	Oct	Nov	Dic	
						0.8	0.8	0.8	0.8	0.8	0.8	
Resultados (Por Período) 2015												
Avance 2015												
1.25. M40 Porcentaje de referencias realizadas											Discreto	
Metas (Por Período) 2015												
Ene	Feb	Mar	Abr	May	Jun	Jul	Ago	Sep	Oct	Nov	Dic	
0.2	0.2	0.2	0.2	0.2	0.2	0.2	0.2	0.2	0.2	0.2	0.2	
Resultados (Por Período) 2015												
Avance 2015												
1.26. M41 Porcentaje de referencias no justificadas devueltas											Continuo	
Metas (Acumulado) 2015												
Ene	Feb	Mar	Abr	May	Jun	Jul	Ago	Sep	Oct	Nov	Dic	
					0.3	0	0	0	0	0	0	
Resultados (Acumulado) 2015												
Avance 2015												
1.27. M42 Porcentaje de población de grupos vulnerables identificada que acude a primera consulta al establecimiento de salud											Discreto	
Metas (Por Período) 2015												
Ene	Feb	Mar	Abr	May	Jun	Jul	Ago	Sep	Oct	Nov	Dic	
						0.8	0.8	0.8	0.8	0.8	0.8	
Resultados (Por Período) 2015												
Avance 2015												

1.28. M43 Porcentaje de la población captada que acude a consultas de prevención de la enfermedad **Discreto**

Metas (Por Período) 2015											
Ene	Feb	Mar	Abr	May	Jun	Jul	Ago	Sep	Oct	Nov	Dic
						0.5	0.5	0.5	0.5	0.5	0.5
Resultados (Por Período) 2015											
Avance 2015											

1.29. M44 Porcentaje de la población captada con desorden nutricional que acude a consulta en el establecimiento de salud **Discreto**

Metas (Por Período) 2015											
Ene	Feb	Mar	Abr	May	Jun	Jul	Ago	Sep	Oct	Nov	Dic
						0.8	0.8	0.8	0.8	0.8	0.8
Resultados (Por Período) 2015											
Avance 2015											

1.30. M45 Porcentaje de cobertura de la población en riesgo para detección oportuna de cáncer **Discreto**

Metas (Por Período) 2015											
Ene	Feb	Mar	Abr	May	Jun	Jul	Ago	Sep	Oct	Nov	Dic
						0.8	0.8	0.8	0.8	0.8	0.8
Resultados (Por Período) 2015											
Avance 2015											

1.31. M46 Porcentaje de familias en riesgo intervenidas **Discreto**

Metas (Por Período) 2015											
Ene-Mar			Abr-Jun			Jul-Sep			Oct-Dic		
						0.5			0.5		
Resultados (Por Período) 2015											
Avance 2015											

1.32. M47 Porcentaje de profesionales de salud que cumplen con actividades extramurales **Discreto**

Metas (Por Período) 2015											
Ene	Feb	Mar	Abr	May	Jun	Jul	Ago	Sep	Oct	Nov	Dic
						1	1	1	1	1	1
Resultados (Por Período) 2015											
Avance 2015											

1.33. M19 Porcentaje de población captada para primera consulta en salud bucal **Discreto**

Metas (Por Período) 2015											
Ene	Feb	Mar	Abr	May	Jun	Jul	Ago	Sep	Oct	Nov	Dic
0	0	0	0	0	50	55	55	60	65	65	65
Resultados (Por Período) 2015											
Avance 2015											

Objetivo 2. Mejorar el nivel de productividad de la Unidad de Salud MEDIANTE el incremento de las atenciones de consulta externa y servicios complementarios.

Indicador												Comportamiento
2.1. A01 Índice de disponibilidad de tecnología informática												Discreto
Metas (Por Período) 2015												
Ene	Feb	Mar	Abr	May	Jun	Jul	Ago	Sep	Oct	Nov	Dic	
						0.9	0.9	0.9	0.9	0.9	0.9	0.9
Resultados (Por Período) 2015												
Avance 2015												
2.2. A02 Tiempo (horas) promedio de respuesta de incidentes (tickets) cerrados de Nivel 0 y 1												Discreto
Metas (Por Período) 2015												
Ene	Feb	Mar	Abr	May	Jun	Jul	Ago	Sep	Oct	Nov	Dic	
						0.5	0.5	0.5	0.5	0.5	0.5	0.5
Resultados (Por Período) 2015												
Avance 2015												
2.3. A10 Porcentaje de ejecución presupuestaria												Continuo
Metas (Acumulado) 2015												
Ene	Feb	Mar	Abr	May	Jun	Jul	Ago	Sep	Oct	Nov	Dic	
10	15	25	30	30	40	45	50	65	75	85	95	95
Resultados (Acumulado) 2015												
Avance 2015												
2.5. A12 Porcentaje objetado del monto facturado												Discreto
Metas (Por Período) 2015												
Ene	Feb	Mar	Abr	May	Jun	Jul	Ago	Sep	Oct	Nov	Dic	
0.05	0.05	0.05	0.05	0.05	0.05	0.05	0.05	0.05	0.05	0.05	0.05	0.05
Resultados (Por Período) 2015												
Avance 2015												
2.6. A13 Porcentaje recuperado del monto objetado												Continuo
Metas (Acumulado) 2015												
Ene	Feb	Mar	Abr	May	Jun	Jul	Ago	Sep	Oct	Nov	Dic	
75	75	75	75	75	75	75	75	75	75	75	75	75
Resultados (Acumulado) 2015												
Avance 2015												
2.7. A14 Porcentaje de requerimientos internos atendidos oportunamente según pertinencia para el servicio												Discreto
Metas (Por Período) 2015												
Ene	Feb	Mar	Abr	May	Jun	Jul	Ago	Sep	Oct	Nov	Dic	
						0.9	0.9	0.9	0.9	0.9	0.9	0.9
Resultados (Por Período) 2015												

Avance 2015												
2.8. A20 Porcentaje de profesionales de salud que cumplen con la carga laboral extramural (según la norma, personal de salud según norma MAIS)												Discreto
Metas (Por Período) 2015												
Ene	Feb	Mar	Abr	May	Jun	Jul	Ago	Sep	Oct	Nov	Dic	
						1	1	1	1	1	1	1
Resultados (Por Período) 2015												
Avance 2015												
2.9. A11 Porcentaje de facturación en relación a costos y gastos totales												Discreto
Metas (Por Período) 2015												
Ene	Feb	Mar	Abr	May	Jun	Jul	Ago	Sep	Oct	Nov	Dic	
						1	1	1	1	1	1	1
Resultados (Por Período) 2015												
Avance 2015												

Objetivo 3. Aumentar el rendimiento del personal de la unidad de salud MEDIANTE la capacitación continua al subsistema de talento humano.


Indicador												Comportamiento
3.1. A04 Índice de ausentismo no planificado del personal de salud												Discreto
Metas (Por Período) 2015												
Ene	Feb	Mar	Abr	May	Jun	Jul	Ago	Sep	Oct	Nov	Dic	
						0.02	0.02	0.02	0.02	0.02	0.02	0.02
Resultados (Por Período) 2015												
Avance 2015												
3.5. A05 Porcentaje de nuevo personal que ha recibido inducción												Discreto
Metas (Por Período) 2015												
Ene	Feb	Mar	Abr	May	Jun	Jul	Ago	Sep	Oct	Nov	Dic	
						1	1	1	1	1	1	1
Resultados (Por Período) 2015												
Avance 2015												
3.6. A06 Porcentaje de profesionales de salud que cumplen con el perfil de acuerdo a los requerimientos según cartera de servicios												Discreto
Metas (Por Período) 2015												
Ene-Mar			Abr-Jun			Jul-Sep			Oct-Dic			
							0.2				0.2	
Resultados (Por Período) 2015												
Avance 2015												

Proyectos

Proyecto	Ppto. Programado a Devengar	Ppto. Devengado	Fase Actual	Fecha de Fin	Avance Físico Planeado	Avance Físico Real
C001 Implementación del Área de Pediatría	0.00	0.00	Anteproyecto	31/12/2015	100.00 %	15.00 %
C002 "Programa Nacional de Salud Integral e integrada para un envejecimiento activo y saludable"	0.00	0.00	Anteproyecto	31/12/2015	0.00 %	0.00 %
C003 Capacitación al Talento Humano	0.00	0.00	Anteproyecto	30/11/2015	0.00 %	0.00 %
C004 Renovación de Placa de Protección del Área de Imagenología	0.00	0.00	Anteproyecto	31/12/2015	0.00 %	0.00 %

Aprobado

Declaro la revisión de mi plan estratégico/operativo y doy por terminada la operación de mi plan



Ortega Marquez, Marcelo Rene
Titular/Responsable del Plan